

Vydavateľ:
PPA – ATIS
 Agrárne trhové informácie
 Slovenska
 Dobrovičova 12
 815 26 Bratislava

Fax: 02 / 53 418 151
 e-mail: atis@apa.sk

ATIS na INTERNETE
<http://www.apa.sk>

V tomto čísle:

1. [Ponuka a ceny zeleniny od výrobcov](#)
2. [Ceny zeleniny od výrobcov](#)
3. [Ceny ovocia od výrobcov](#)
 Marhule sú drahšie ako vlani
4. [ZEMIAKY](#)
5. [Odbytové ceny zeleniny z veľkoobchodu](#)
9. [Odbytové ceny ovocia z veľkoobchodu](#)

ISSN 1336-4421

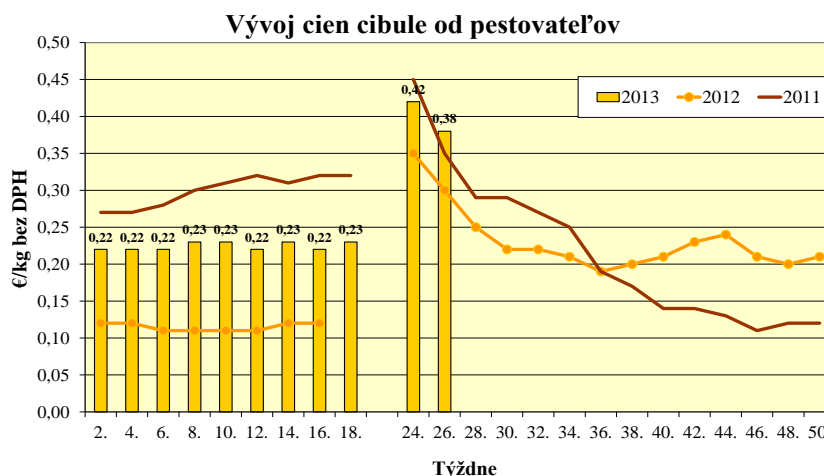
Ponuka a ceny zeleniny od výrobcov

V 26. týždni tohto roka sa zvýšila ponuka domácej zeleniny. Priemerná cena bielej hlávkovej kapusty sa v porovnaní s 24. týždňom 2013 znížila o 11,5 % na 0,46 €/ks. Cena kalerábu s vňaťou sa udržala na úrovni 0,26 €/ks, v porovnaní s 26. týždňom 2012 bola až o 44,4 % vyššia. Hlávkový kel zlacnel oproti 24. týždňu 2013 iba o 1,7 % na 0,58 €/ks. Cena karfiolu klesla v porovnaní s 24. týždňom tohto roka o 35,1 % na 0,63 €/ks, medziročne sa jeho cena upevnila o 57,5 %.

Priemerná cena rýchlených rajčiakov oslabilo oproti 24. týždňu 2013 o 11,0 % na úroveň 0,73 €/kg a bola o 3,9 % nižšia ako v 26. týždni 2012. Šalátové uhorky v 26. týždni zlacneli oproti predchádzajúcemu sledovanému obdobiu o 22,2 % na 0,42 €/kg, medziročne bola ich cena až o 90,9 % vyššia. V porovnaní s 24. týždňom 2013 priemerná cena rýchlenej papriky padla o 38,4 % na 0,93 €/kg (+20,8 % oproti 26. týždňu 2012).

V porovnaní s 24. týždňom 2013 priemerná cena lahôdkovej cibulky klesla o 6,9 % na 0,27 €/zv. Cibulka z novej úrody sa predávala za priemernú cenu 0,38 €/kg, v porovnaní s 24. týždňom tohto roka oslabilo o 9,5 %, pričom bola o 26,7 % vyššia ako v 26. týždni 2012.

Hlávkový šalát zlacnel v porovnaní s 24. týždňom 2013 o 9,4 % na 0,29 €/ks (+16,0 % oproti 26. týždňu 2012). PPA - ATIS



Graf: PPA - ATIS

Ceny zeleniny od výrobcov

Ceny za 26. týždeň

Ceny 1. triedy sa uvádzajú za kg, zv. ks bez DPH

Názov produktu	Cena	Zso	Sso	Vso	SR		Vývoj	
					26. týž. 2013 €/m. j.	24. týž. 2013 €/m. j.	26. t./24. t. 2013 €/m. j.	26. t./24. t. 2013 %
Kapusta hlávková biela / ks	Min.	0,38	-	-	0,38	0,45	-0,07	-15,6
	Max.	0,50			0,50	0,60	-0,10	-16,7
	Priem.	0,46			0,46	0,52	-0,06	-11,5
Karfiol / ks	Min.	0,40	-	-	0,40	0,62	-0,22	-35,5
	Max.	0,90			0,90	1,20	-0,30	-25,0
	Priem.	0,63			0,63	0,97	-0,34	-35,1
Kaleráb / ks	Min.	0,15	-	-	0,15	0,20	-0,05	-25,0
	Max.	0,39			0,39	0,35	0,04	11,4
	Priem.	0,26			0,26	0,26		
Kel hlávkový / ks	Min.	0,40	-	-	0,40	0,46	-0,06	-13,0
	Max.	0,78			0,78	0,70	0,08	11,4
	Priem.	0,58			0,58	0,59	-0,01	-1,7
Rajčiaky rýchlené	Min.	0,60	-	-	0,60	0,70	-0,10	-14,3
	Max.	0,98			0,98	1,15	-0,17	-14,8
	Priem.	0,73			0,73	0,82	-0,09	-11,0
Paprika rýchlená	Min.	0,60	-	-	0,60	1,00	-0,40	-40,0
	Max.	1,70			1,70	2,20	-0,50	-22,7
	Priem.	0,93			0,93	1,51	-0,58	-38,4
Uhorky šalátové	Min.	0,30	-	*1	0,30	0,35	-0,05	-14,3
	Max.	0,60			0,60	0,65	-0,05	-7,7
	Priem.	0,41			0,42	0,54	-0,12	-22,2
Tekvica	Min.	0,28	-	-	0,28	0,38	-0,10	-26,3
	Max.	0,38			0,38	0,50	-0,12	-24,0
	Priem.	0,32			0,32	0,46	-0,14	-30,4
Cukina	Min.	0,45	-	-	0,45	*1	-	-
	Max.	0,50			0,50			
	Priem.	0,46			0,46			
Šalát hlávkový / ks	Min.	0,20	-	-	0,20	0,20		
	Max.	0,35			0,35	0,45	-0,10	-22,2
	Priem.	0,29			0,29	0,32	-0,03	-9,4
Cibuľa / zv.	Min.	0,23	-	-	0,23	0,15	0,08	53,3
	Max.	0,30			0,30	0,36	-0,06	-16,7
	Priem.	0,27			0,27	0,29	-0,02	-6,9
Cibuľa	Min.	0,35			0,35	0,40	-0,05	-12,5
	Max.	0,45			0,45	0,45		
	Priem.	0,38			0,38	0,42	-0,04	-9,5

Vysvetlivky: SR - Slovensko spolu, Zso - západoslovenská oblasť (Bratislavský, Trnavský, Trenčiansky a Nitriansky kraj), Sso - stredoslovenská oblasť (Žilinský a Banskobystrický kraj), Vso - východoslovenská oblasť (Košický a Prešovský kraj), *1 (cenu nezverejňujeme, menej ako 3 údaje).

Ceny ovocia od výrobcov

Ceny za 26. týždeň

Ceny 1. triedy sa uvádzajú za kg bez DPH

Názov produktu	Cena	Zso	Sso	Vso	SR		Vývoj	
					26. týž. 2013 €/m. j.	24. týž. 2013 €/m. j.	26. t./24. t. 2013 €/m. j.	26. t./24. t. 2013 %
Jahody konzumné	Min.	2,50	-	-	2,50	1,60	0,90	56,3
	Max.	3,50			3,50	3,50		
	Priem.	2,88			2,88	2,56	0,32	12,5
Čerešne konzumné	Min.	1,80	-	-	1,80	1*		
	Max.	2,20			2,20			
	Priem.	1,93			1,93			
Čerešne priemyselné	Min.	0,70	-	-	0,70	*1		
	Max.	0,80			0,80			
	Priem.	0,73			0,73			
Marhule konzumné	Min.	1,00	-	*1	1,00	-		
	Max.	1,20			1,25			
	Priem.	1,12			1,15			

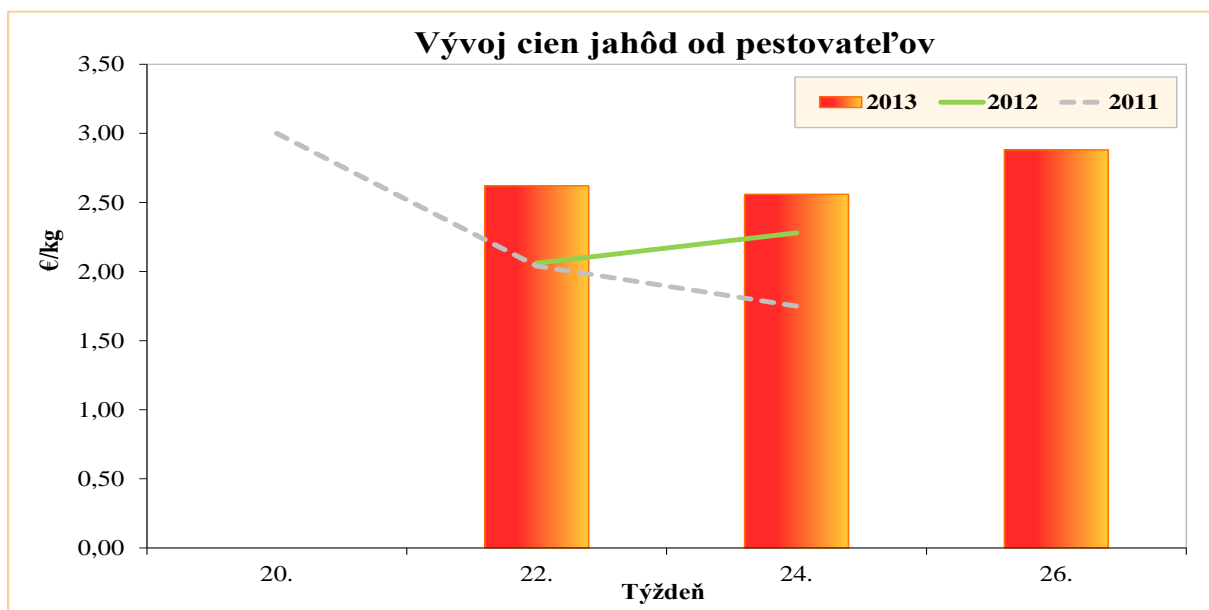
Vysvetlivky: SR - Slovensko spolu, Zso - západoslovenská oblasť (Bratislavský, Trnavský, Trenčiansky a Nitriansky kraj), Sso - stredoslovenská oblasť (Žilinský a Banskobystrický kraj), Vso - východoslovenská oblasť (Košický a Prešovský kraj), *1 (cenu nezverejňujeme, menej ako 3 údaje).

Marhule sú drahšie ako vlani

V 26. týždni tohto roka sa rozšírila ponuka domáceho ovocia. Čerešne pestovatelia predávali za priemernú cenu 1,93 €/kg, v porovnaní s 26. týždňom minulého roka bola ich cena o 1,6 % vyššia. Marhule boli v ponuke v cenách od 1,00 do 1,25 €/kg, pričom ich priemerná cena (1,15 €/kg) bola medziročne

až o 36,9 % vyššia. Cena ošetrovaných jahôd v porovnaní s 24. týždňom 2013 stúpla o 12,5 % na 2,88 €/kg, v rovnakom týždni minulého roka bola sezóna jahôd ukončená. Na trhu boli aj višne a maliny, ale pre nízky počet hlásení od respondentov ich ceny neuvádzame.

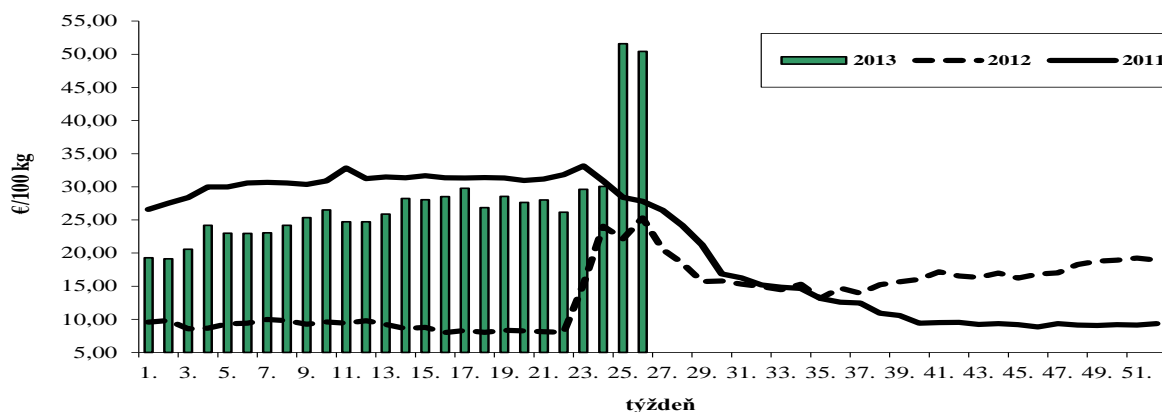
PPA – ATIS



ZEMIAKY
Týždenné nákupné ceny skorých konzumných zemiakov od producentov v SR
Ceny za 26. týždeň
Ceny sú uvedené bez DPH a bez dopravy

Názov produktu	Cena	Zso	Sso	Vso	SR spolu		Vývoj cien			
					26. týž. 2013	25. týž. 2013	26 týž./25. týž. 2013		26. týž. 2013/2012	
					€/100 kg		€/100 kg	%	€/100 kg	%
Zemiaky skoré	Minim.	33,00	-	-	33,00	45,00	-12,00	-26,7	17,00	106,3
	Maxim.	55,00			55,00	53,00	2,00	3,8	27,00	96,4
	Priem.	50,42			50,42	51,58	-1,16	-2,2	25,01	98,4
	Očakáv.	50,91			50,91	52,51			x	x

Vysvetlivky: Zso (Bratislavský, Trnavský, Trenčiansky a Nitriansky kraj), Sso (Žilinský a Banskobystrický kraj), Vso (Košický a Prešovský kraj), *1 (údaj nezverejňujeme, menej ako traja respondenti). Vývoj priemernej očakávanej ceny je rozdiel priemernej očakávanej ceny a ceny zistennej v aktuálnom týždni. Vývoj ostatných cien je rozdiel cien pred týždňom, resp. rokom a zistenou cenou v aktuálnom týždni. Min. = minimálna cena z nahlásených minimálnych cien v sledovanom období., Max. = maximálna cena z nahlásených maximálnych cien v sledovanom období., Priem. = priemerná cena vypočítaná ako vážený priemer.

Vývoj nákupných cien zemiakov od producentov v SR

Graf: PPA – ATIS
Odbytové ceny zemiakov z veľkoobchodu
Ceny za 26. týždeň
Ceny 1. triedy sa uvádzajú za kg bez DPH

Názov produktu	Cena	Zso	Sso	Vso	SR		Vývoj	
					26. týž. 2013 €/m. j.	24. týž. 2013 €/m. j.	26. t./24. t. 2013 €/m. j.	26. t./24. t. 2013 %
Zemiaky	Min.	*1	-	*1	0,48	0,21	0,27	128,6
	Max.				0,50	0,70	-0,20	-28,6
	Priem.				0,49	0,44	0,05	11,4
Zemiaky import	Min.	*1	*1	-	0,40	0,40		
	Max.				0,58	0,53	0,05	9,4
	Priem.				0,48	0,45	0,03	6,7
Zemiaky skoré import	Min.	*1	*1	*1	0,59	0,65	-0,06	-9,2
	Max.				0,75	0,95	-0,20	-21,1
	Priem.				0,66	0,79	-0,13	-16,5

Vysvetlivky: SR - Slovensko spolu, Zso - západoslovenská oblasť (Bratislavský, Trnavský, Trenčiansky a Nitriansky kraj), Sso - stredoslovenská oblasť (Žilinský a Banskobystrický kraj), Vso - východoslovenská oblasť (Košický a Prešovský kraj), *1 (cenu nezverejňujeme, menej ako 3 údaje).

Odbytové ceny zeleniny z veľkoobchodu

Ceny za 26. týždeň

Ceny 1. triedy sa uvádzajú za kg, zv., ks bez DPH

Názov produktu	Cena	Zso	Sso	Vso	SR		Vývoj	
					26. týž. 2013 €/m. j.	24. týž. 2013 €/m. j.	26. t./24. t. 2013 €/m. j.	26. t./24. t. 2013 %
Mrkva / zv.	Min.	0,42	*1	0,45	0,42	-		
	Max.	0,65		0,69	0,69			
	Priem.	0,58		0,57	0,58			
Petržlen / zv.	Min.	0,48	*1	*1	0,48	-		
	Max.	0,70			0,70			
	Priem.	0,62			0,63			
Zeler s vňat'ou / ks	Min.	0,39	*1	*1	0,39	-		
	Max.	0,50			0,50			
	Priem.	0,45			0,46			
Mrkva praná import	Min.	0,59	0,59	0,63	0,59	0,35	0,24	68,6
	Max.	0,80	0,75	0,75	0,80	0,88	-0,08	-9,1
	Priem.	0,70	0,68	0,69	0,69	0,63	0,06	9,5
Petržlen import	Min.	1,37	*1	*1	1,23	1,10	0,13	11,8
	Max.	1,70			1,70	1,70		
	Priem.	1,50			1,42	1,34	0,08	5,7
Paštrnák import	Min.	*1	*1	*1	0,67	0,67		
	Max.				1,30	1,15	0,15	13,0
	Priem.				1,01	0,93	0,08	8,6
Zeler import	Min.	0,61	0,55	0,65	0,55	0,54	0,01	1,9
	Max.	0,90	0,95	0,95	0,95	0,95		
	Priem.	0,74	0,71	0,77	0,74	0,70	0,04	6,1
Červená repa import	Min.	*1	0,37	*1	0,37	0,35	0,02	5,7
	Max.		0,55		0,68	0,55	0,13	23,6
	Priem.		0,46		0,49	0,46	0,03	6,6
Red'kovka červ. / zv. import	Min.	*1	*1	*1	0,35	0,27	0,08	29,6
	Max.				0,60	0,62	-0,02	-3,2
	Priem.				0,41	0,40	0,02	4,0
Red'kev biela import	Min.	*1	*1	*1	0,83	0,71	0,12	16,9
	Max.				1,20	1,10	0,10	9,1
	Priem.				0,96	0,87	0,08	9,7

Vysvetlivky: SR - Slovensko spolu, Zso - západoslovenská oblasť (Bratislavský, Trnavský, Trenčiansky a Nitriansky kraj), Sso - stredoslovenská oblasť (Žilinský a Banskobystrický kraj), Vso - východoslovenská oblasť (Košický a Prešovský kraj), *1 (cenu nezverejňujeme, menej ako 3 údaje).

Odbytové ceny zeleniny z veľkoobchodu

Ceny za 26. týždeň

Ceny 1. triedy sa uvádzajú za kg, zv., ks bez DPH

Názov produktu	Cena	Zso	Sso	Vso	SR		Vývoj	
					26. týž. 2013 €/m. j.	24. týž. 2013 €/m. j.	26. t./24. t. 2013 €/m. j.	26. t./24. t. 2013 %
Kaleráb / ks	Min.	0,29	*1	*1	0,29	0,33	-0,04	-12,1
	Max.	0,53			0,53	0,59	-0,06	-10,2
	Priem.	0,42			0,40	0,44	-0,04	-9,5
Kapusta kvasená	Min.	0,58	*1	*1	0,56	0,56	0,00	0,0
	Max.	0,78			0,78	0,78	0,00	0,0
	Priem.	0,64			0,64	0,65	-0,01	-1,5
Kapusta hlávková biela / ks	Min.	*1	-	*1	0,45	0,60	-0,15	-25,0
	Max.				0,75	1,02	-0,27	-26,5
	Priem.				0,64	0,73	-0,09	-12,3
Karfiol / ks	Min.	0,80	-	*1	0,80	0,90	-0,10	-11,1
	Max.	1,10			1,10	1,60	-0,50	-31,3
	Priem.	0,90			0,92	1,30	-0,38	-29,2
Kel hlávkový / ks	Min.	0,69	-	*1	0,69	0,54	0,15	27,8
	Max.	0,98			0,98	1,00	-0,02	-2,0
	Priem.	0,82			0,81	0,83	-0,02	-1,2
Kapusta hlávková biela import	Min.	*1	0,30	0,31	0,30	0,25	0,05	20,0
	Max.		0,67	0,40	0,67	0,92	-0,25	-27,2
	Priem.		0,44	0,35	0,39	0,39		-0,5
Kapusta hlávková červená import	Min.	*1	*1	0,60	0,60	0,48	0,12	25,0
	Max.			0,90	1,11	0,89	0,22	24,7
	Priem.			0,73	0,83	0,70	0,13	18,0
Kapusta kvasená import	Min.	*1	*1	*1	0,36	0,36		
	Max.				0,72	0,72		
	Priem.				0,52	0,52		
Kaleráb / ks import	Min.	*1	0,33	*1	0,33	0,36	-0,03	-8,3
	Max.		0,55		0,55	0,60	-0,05	-8,3
	Priem.		0,44		0,40	0,44	-0,04	-8,6
Kel hlávkový / ks import	Min.	*1	0,82	*1	0,75	1,01	-0,26	-25,7
	Max.		1,10		1,10	1,18	-0,08	-6,8
	Priem.		0,94		0,86	1,11	-0,25	-22,2
Karfiol / ks import	Min.	*1	0,87	*1	0,70	0,90	-0,20	-22,2
	Max.		1,50		1,50	2,00	-0,50	-25,0
	Priem.		1,20		1,03	1,32	-0,29	-21,9
Brokolica import	Min.	*1	-	*1	1,25	*1		
	Max.				1,90			
	Priem.				1,53			
Brokolica / ks import	Min.	*1	*1	*1	0,82	*1		
	Max.				1,20			
	Priem.				1,01			

Vysvetlivky: SR - Slovensko spolu, Zso - západoslovenská oblasť (Bratislavský, Trnavský, Trenčiansky a Nitriansky kraj), Sso - stredoslovenská oblasť (Žilinský a Banskobystrický kraj), Vso - východoslovenská oblasť (Košícký a Prešovský kraj), *1 (cenu nezverejňujeme, menej ako 3 údaje).

Odbytové ceny zeleniny z veľkoobchodu

Ceny za 26. týždeň

Ceny 1. triedy sa uvádzajú za kg, zv., ks bez DPH

Názov produktu	Cena	Zso	Sso	Vso	SR		Vývoj	
					26. týž. 2013 €/m. j.	24. týž. 2013 €/m. j.	26. t./24. t. 2013 €/m. j.	26. t./24. t. 2013 %
Rajčiaky rýchlené	Min.	0,80	-	*1	0,80	1,26	-0,46	-36,5
	Max.	1,50			1,50	1,50		
	Priem.	1,05			1,03	1,39	-0,36	-25,9
Uhorky šalátové rýchlené	Min.	0,48	*1	*1	0,48	0,69	-0,21	-30,4
	Max.	0,90			0,90	1,10	-0,20	-18,2
	Priem.	0,65			0,64	0,84	-0,20	-23,8
Paprika rýchlená	Min.	1,32	-	*1	1,30	1,74	-0,44	-25,3
	Max.	1,90			1,90	2,40	-0,50	-20,8
	Priem.	1,57			1,51	2,11	-0,60	-28,4
Cukína	Min.	0,80	-	*1	0,80	1,20	-0,40	-33,3
	Max.	1,40			1,40	1,40		
	Priem.	1,06			1,03	1,30	-0,27	-20,8
Tekvica	Min.	*1	-	*1	0,60	*1		
	Max.				1,00			
	Priem.				0,75			
Rajčiaky import	Min.	0,69	0,72	0,75	0,69	0,73	-0,04	-5,5
	Max.	1,00	0,99	0,95	1,00	1,25	-0,25	-20,0
	Priem.	0,86	0,86	0,88	0,86	0,97	-0,10	-10,7
Paprika zelená import	Min.	*1	*1	1,99	1,58	1,45	0,13	9,0
	Max.			2,40	2,90	2,90		
	Priem.			2,16	2,23	2,04	0,20	9,6
Paprika PCR import	Min.	1,20	*1	*1	1,20	1,19	0,01	0,8
	Max.	1,55			1,90	2,20	-0,30	-13,6
	Priem.	1,39			1,58	1,67	-0,09	-5,5
Paprika červená import	Min.	*1	*1	2,48	1,73	1,49	0,24	16,1
	Max.			3,20	3,20	2,98	0,22	7,4
	Priem.			2,92	2,51	2,29	0,22	9,8
Uhorky šalátové import	Min.	*1	0,51	*1	0,51	0,67	-0,16	-23,9
	Max.		1,10		1,10	1,30	-0,20	-15,4
	Priem.		0,77		0,74	0,90	-0,16	-17,9
Dyňa červená import	Min.	0,49	0,51	*1	0,45	0,49	-0,04	-8,2
	Max.	0,59	0,69		0,69	0,78	-0,09	-11,5
	Priem.	0,55	0,61		0,56	0,65	-0,09	-13,5
Cukína import	Min.	*1	*1	*1	0,89	1,05	-0,16	-15,2
	Max.				1,47	2,36	-0,89	-37,7
	Priem.				1,14	1,72	-0,58	-33,7
Baklažán import	Min.	1,09	*1	*1	0,99	1,15	-0,16	-13,9
	Max.	1,95			1,95	1,95		
	Priem.	1,41			1,30	1,51	-0,21	-13,9

Vysvetlivky: SR - Slovensko spolu, Zso - západoslovenská oblasť (Bratislavský, Trnavský, Trenčiansky a Nitriansky kraj), Sso - stredoslovenská oblasť (Žilinský a Banskobystrický kraj), Vso - východoslovenská oblasť (Košický a Prešovský kraj), *1 (cenu nezverejňujeme, menej ako 3 údaje).

Odbytové ceny zeleniny z veľkoobchodu

Ceny za 26. týždeň

Ceny 1. triedy sa uvádzajú za kg, zv., ks bez DPH

Názov produktu	Cena	Zso	Sso	Vso	SR		Vývoj	
					26. týž. 2013 €/m. j.	24. týž. 2013 €/m. j.	26. t./24. t. 2013 €/m. j.	26. t./24. t. 2013 %
Šalát hlávkový / ks	Min.	0,40	*1	*1	0,40	0,35	0,05	14,3
	Max.	0,69			0,69	0,64	0,05	7,8
	Priem.	0,47			0,47	0,47		0,2
Kapusta pekinská	Min.	*1	-	*1	0,89	*1		
	Max.				1,10			
	Priem.				0,96			
Šalát hlávkový import / ks	Min.	0,36	0,48	0,32	0,32	0,36	-0,04	-11,1
	Max.	0,75	0,60	0,45	0,75	0,60	0,15	25,0
	Priem.	0,54	0,56	0,41	0,50	0,51	-0,01	-2,3
Kapusta pekinská import	Min.	0,75	0,71	*1	0,71	0,80	-0,09	-11,3
	Max.	1,15	1,20		1,20	1,20	0,00	0,0
	Priem.	0,94	0,92		0,91	0,94	-0,03	-2,8
Cibuľa / zv.	Min.	0,33	*1	*1	0,33	0,30	0,03	10,0
	Max.	0,38			0,65	0,57	0,08	14,0
	Priem.	0,36			0,43	0,46	-0,03	-6,5
Cibuľa import	Min.	0,42	0,38	0,40	0,38	0,42	-0,04	-9,5
	Max.	0,46	0,55	0,50	0,55	0,55		
	Priem.	0,44	0,47	0,46	0,46	0,47	-0,01	-1,4
Cibuľa import / zv.	Min.	-	*1	*1	0,29	0,29		
	Max.				0,42	0,37	0,05	13,5
	Priem.				0,35	0,32	0,03	9,4
Cesnak import	Min.	1,99	2,16	2,40	1,99	2,16	-0,17	-7,9
	Max.	2,98	3,50	2,89	3,50	3,50		
	Priem.	2,68	2,84	2,63	2,71	2,74	-0,03	-1,1
Pór import	Min.	1,57	1,79	*1	1,57	1,80	-0,23	-12,8
	Max.	2,10	2,20		2,23	2,60	-0,37	-14,2
	Priem.	1,74	1,96		1,90	2,18	-0,28	-12,6
Šampiňóny / 250 g	Min.	*1	0,59	*1	0,59	0,59		
	Max.		0,79		0,79	0,79		
	Priem.		0,70		0,68	0,68		-0,5
Šampiňóny voľne ložené	Min.	1,79	1,73	*1	1,73	1,73		
	Max.	2,16	2,25		2,25	2,25		
	Priem.	1,99	2,06		1,96	1,98	-0,02	-1,0

Vysvetlivky: SR - Slovensko spolu, Zso - západoslovenská oblasť (Bratislavský, Trnavský, Trenčiansky a Nitriansky kraj), Sso - stredoslovenská oblasť (Žilinský a Banskobystrický kraj), Vso - východoslovenská oblasť (Košický a Prešovský kraj), *1 (cenu nezverejňujeme, menej ako 3 údaje).

Odbytové ceny ovocia z veľkoobchodu

Ceny za 26. týždeň

Ceny 1. triedy sa uvádzajú za kg bez DPH

Názov produktu	Cena	Zso	Sso	Vso	SR		Vývoj	
					26. týž. 2013 €/m. j.	24. týž. 2013 €/m. j.	26. t./24. t. 2013 €/m. j.	26. t./24. t. 2013 %
Jablká								
Golden Delicious >70 mm	Min.	*1	*1	*1	1,01	0,94	0,07	7,5
	Max.				1,20	1,20		
	Priem.				1,13	1,06	0,07	6,7
Golden Delicious import	Min.	0,97	*1	1,10	0,97	0,92	0,05	5,4
	Max.	1,20		1,49	1,49	1,20	0,29	24,2
	Priem.	1,13		1,25	1,18	1,09	0,09	8,5
Idared import	Min.	0,76	*1	*1	0,73	0,70	0,03	4,3
	Max.	1,10			1,10	0,95	0,15	15,8
	Priem.	0,98			0,88	0,81	0,06	8,0
Hrušky import	Min.	1,42	1,31	1,60	1,31	1,29	0,02	1,6
	Max.	1,80	1,80	1,79	1,80	1,80		
	Priem.	1,63	1,54	1,69	1,62	1,60	0,02	1,5
Marhule import	Min.	1,49	*1	*1	1,49	1,45	0,04	2,8
	Max.	2,62			2,62	2,62		
	Priem.	2,02			1,94	2,09	-0,16	-7,5
Broskyne import	Min.	1,46	*1	1,51	1,44	1,49	-0,05	-3,4
	Max.	1,90		1,69	1,90	2,00	-0,10	-5,0
	Priem.	1,67		1,62	1,65	1,84	-0,19	-10,3
Nektárinky import	Min.	1,49	*1	1,65	1,39	1,68	-0,29	-17,3
	Max.	1,90		1,81	1,90	2,45	-0,55	-22,4
	Priem.	1,68		1,75	1,67	2,17	-0,50	-23,0
Slivky import	Min.	1,59	*1	*1	1,59	1,40	0,19	13,6
	Max.	2,85			2,85	2,10	0,75	35,7
	Priem.	2,25			2,32	1,73	0,59	34,2
Hrozno biele stolové import	Min.	1,59	1,52	*1	1,52	1,69	-0,17	-10,1
	Max.	2,63	2,50		2,69	2,90	-0,21	-7,2
	Priem.	2,27	2,11		2,25	2,24	0,01	0,5
Hrozno modré stolové import	Min.	*1	*1	*1	1,59	2,40	-0,81	-33,8
	Max.				2,99	3,10	-0,11	-3,6
	Priem.				2,29	2,66	-0,37	-13,9
Hrozno červené stolové import	Min.	1,82	*1	*1	1,82	1,76	0,06	3,4
	Max.	2,20			2,89	2,90	-0,01	-0,3
	Priem.	2,02			2,27	2,38	-0,11	-4,8

Vysvetlivky: SR - Slovensko spolu, Zso - západoslovenská oblasť (Bratislavský, Trnavský, Trenčiansky a Nitriansky kraj), Sso - stredoslovenská oblasť (Žilinský a Banskobystrický kraj), Vso - východoslovenská oblasť (Košický a Prešovský kraj), *1 (cenu nezverejňujeme, menej ako 3 údaje).

Odbytové ceny ovocia z veľkoobchodu

Ceny za 26. týždeň

Ceny I. triedy sa uvádzajú za kg bez DPH

Názov produktu	Cena	Zso	Sso	Vso	SR		Vývoj	
					26. týž. 2013 €/m. j.	24. týž. 2013 €/m. j.	26. t./24. t. 2013 €/m. j.	26. t./24. t. 2013 %
Pomaranče	Min.	0,87	0,85	0,98	0,85	0,69	0,16	23,2
	Max.	1,18	1,20	1,06	1,20	1,20		
	Priem.	1,00	1,08	1,03	1,03	0,99	0,04	4,3
Citróny	Min.	0,95	1,05	1,15	0,95	0,95		
	Max.	1,60	1,50	1,30	1,60	1,59	0,01	0,6
	Priem.	1,35	1,23	1,24	1,29	1,28	0,01	0,5
Mandarínky	Min.	1,89	*1	1,95	1,89	1,95	-0,06	-3,1
	Max.	2,40		2,69	2,69	2,69		
	Priem.	2,13		2,31	2,26	2,37	-0,11	-4,8
Grapefruity biele	Min.	1,19	1,09	1,00	1,00	1,19	-0,19	-16,0
	Max.	1,45	1,75	1,60	1,75	1,89	-0,14	-7,4
	Priem.	1,33	1,35	1,34	1,34	1,46	-0,12	-8,3
Grapefruity červené a ružové	Min.	0,99	1,03	1,15	0,99	1,15	-0,16	-13,9
	Max.	1,40	1,45	1,60	1,60	1,86	-0,26	-14,0
	Priem.	1,28	1,24	1,39	1,30	1,40	-0,10	-7,5
Banány	Min.	0,99	*1	0,95	0,87	0,83	0,04	4,8
	Max.	1,15		1,03	1,35	1,35		
	Priem.	1,06		0,98	1,05	1,05	0,00	-0,3
Kivi voľne ložené	Min.	1,45	*1	*1	1,45	1,50	-0,05	-3,3
	Max.	1,89			1,99	2,36	-0,37	-15,7
	Priem.	1,68			1,70	1,87	-0,17	-9,3
Kivi / platóny	Min.	*1	*1	*1	1,49	1,17	0,32	27,4
	Max.				1,78	2,08	-0,30	-14,4
	Priem.				1,67	1,61	0,06	3,6
Ananás / ks import	Min.	1,59	*1	*1	0,88	1,07	-0,19	-17,8
	Max.	2,25			2,70	2,70		
	Priem.	2,01			1,88	1,89		-0,2

Vysvetlivky: SR - Slovensko spolu, Zso - západoslovenská oblasť (Bratislavský, Trnavský, Trenčiansky a Nitriansky kraj), Sso - stredoslovenská oblasť (Žilinský a Banskobystrický kraj), Vso - východoslovenská oblasť (Košický a Prešovský kraj), *1 (cenu nezverejňujeme, menej ako 3 údaje)

Vydavateľ: PPA – ATIS Dobrovičova 12 815 26 Bratislava ISSN 1336-4421	Redakcia: Ing. Viera Konečná Ing. Jana Tetřevová e-mail: Viera.Konecna@apa.sk Jana.Tetřevova@apa.sk Mobil: 0918/612 639 Fax: 02/53 418 151	©Rozmnožovanie a využívanie informácií je možné len po písomnej dohode s PPA - ATIS. Všetky informácie sú spracované s najväčšou starostlivosťou. Informácie obsiahnuté v tomto materiáli sa zakladajú na informačných zdrojoch, o ktorých sme presvedčení, že sú hodnoverné. Za správnosť a úplnosť uvádzaných informácií sa PPA - ATIS nezaručuje, ako ani nezodpovedá za škody vzniknuté na základe ich využívania.
--	---	---