

Vydavateľ: PPA – ATIS  
Dobrovičova 12  
815 26 Bratislava

Fax: 02/53 418 151

e-mail: [atis@apa.sk](mailto:atis@apa.sk)

ATIS na INTERNETE

<http://www.apa.sk>

### V tomto čísle:

1. Nákupná cena jatočných kurčiat je naďalej stabilná  
Priemerné ceny vajec posilnili
2. Nákupné ceny jatočnej hydiny v SR  
Ceny výrobcov konzumných vajec voľne ložených
3. Ceny výrobcov balených konzumných vajec
4. Odbytové ceny celej, delenej hydiny, drobov a hydínových výrobkov od spracovateľov v SR
6. Komentár k odbytovým cenám celej, delenej hydiny a hydínových výrobkov  
Vývoj spotrebiteľských cien na trhu SR
7. Ceny kurčiat na trhoch EÚ
8. Ceny vajec na trhoch EÚ
9. Česká republika – trh vajec
10. EÚ ukončila vývozné náhrady na hydinu
11. Taliansko: Výskyt vysoko patogénnej vtáčej chrípky podtypu H7N7  
Kazachstan: Cenový damping pomocou vody v jatočných telách  
Mexiko: Výnimočne vysoký import vajec počas prvých šesť mesiacov 2013
12. Litva
13. Maďarsko
14. Poľsko
15. Rakúsko

ISSN: 1336-4413



## Nákupná cena jatočných kurčiat je naďalej stabilná

Počas 34. týždňa 2013 bola priemerná nákupná cena jatočných kurčiat na rovnakej úrovni ako v predchádzajúcom sledovanom období (32. týždeň 2013), a to 0,99 €/kg j. hm. O 1 cent sa rozšírilo rozpätie cien, ktoré bolo v intervale od 0,97 do 1,05 €/kg jatočnej hmotnosti

Medziročne sa priemerná cena jatočných kurčiat zvýšila o 7,8 %.

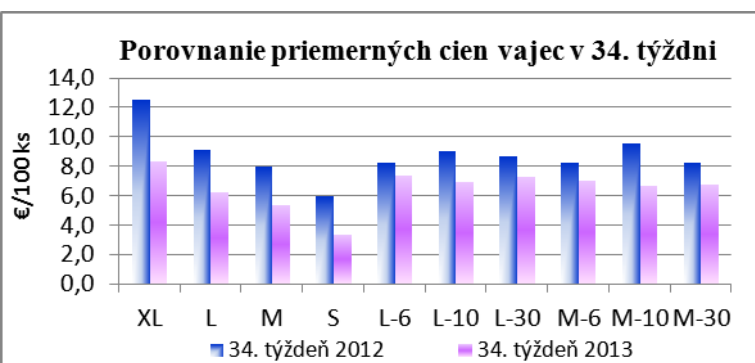
Spracovatelia v sledovanom týždni nakupovali iba jatočné kurčatá. Množstvo nakúpenej hydiny bolo takmer rovnaké ako v 32. týždni (-0,1 %). V porovnaní s rovnakým obdobím minulého roka spracovatelia nakúpili o 12,2 % menej jatočných kurčiat.

**Ponuka** jatočných kurčiat mala bežný rozsah, **dopyt** bol dostávajúci. PPA – ATIS

## Priemerné ceny vajec posilnili

Priemerné odbytové ceny **voľne ložených** vajec boli v 34. týždni v porovnaní s 32. týždňom prevažne vyššie, okrem vajec M (od 53 do 62 g), ktorých cena sa znížila o 0,5 % na 5,38 €/100 ks. Najvýraznejšie, až o 10,1 % na 8,32 €/100 ks, sa zvýšila priemerná cena najväčších vajec XL (73 g a viac). Priemerné ceny vajec L (od 63 do 72 g) a S (pod 53 g) vzrástli o 4,3 % na 6,18 €/100 ks a o 6,6 % na 3,30 €/100 ks.

V sledovanom týždni rástli aj priemerné odbytové ceny **balených vajec**, avšak miernejšie ako voľne ložené. Najvýraznejšie sa zvýšila odbytová cena vajec M v 10-ks bal., a to o 1,4 % na 6,67 €/100 ks. Ceny vajec L v 10-ks bal. a vajec M v 6-ks bal. posilnili rovnako o 0,4 % na 6,93 €/100 ks a 6,97 €/100 ks. Klesla iba priemerná cena vajec M v 30-ks bal., o 9,1 % na 6,77 €/100 ks.



Oproti rovnakému týždňu minulého roka boli priemerné odbytové ceny balených aj nebalených vajec naďalej nižšie. Voľne ložené vajcia medziročne oslabili od 32,1 % (vajcia L) do 44,7 % (vajcia S). Balené vajcia boli v porovnaní s minulým rokom lacnejšie od 15,7 % (M v 6-ks bal.) do 30,1 % (M v 10-ks bal.).

PPA – ATIS

## Nákupné ceny jatočnej hydiny v SR

Ceny zisťované v dňoch 26. 8. – 28. 8. 2013 za 34. týždeň

Ceny sa uvádzajú v €/kg živej hmotnosti bez DPH

Produkt	Min.	Max.	SR 34. týž.	SR 32. týž.	Vývoj v %		Očak.
			€/kg	€/kg	Týždenný	Medziroč.	€/kg
Jatočné kurčatá	0,97	1,05	<b>0,99</b>	0,99	-0,2	7,8	0,99

\*1 údaj nezverejňujeme (menej ako traja respondenti).

## Ceny výrobcov konzumných vajec voľne ložených

Ceny zisťované v dňoch 26. 8. – 28. 8. 2013 za 34. týždeň

Ceny sa uvádzajú v €/100 ks bez DPH

Produkt	Cena	Zso	Sso	Vso	SR 34. týž.	SR 32. týž.	Vývoj v %	
					€/100 ks	€/100 ks	Týždenný	Medziroč.
Vajcia <b>XL</b> (73 g a viac)	Min.	6,90	6,00	*1	6,00	6,00		-14,3
	Max.	6,90	11,72		11,72	11,11	5,5	-19,7
	<b>Priemer.</b>	<b>6,90</b>	<b>10,61</b>		<b>8,32</b>	<b>7,56</b>	<b>10,1</b>	<b>-33,4</b>
	Priem. očak.	6,90	10,61		8,32	7,56		x
Vajcia <b>L</b> (od 63 g do 72 g)	Min.	5,15	6,00	*1	5,15	5,30	-2,8	-23,1
	Max.	7,78	7,50		7,78	7,50	3,7	-31,2
	<b>Priemer.</b>	<b>5,79</b>	<b>6,79</b>		<b>6,18</b>	<b>5,92</b>	<b>4,3</b>	<b>-32,1</b>
	Priem. očak.	5,89	6,79		6,24	5,95	1,0	x
Vajcia <b>M</b> (od 53 g do 62 g)	Min.	5,00	5,63	*1	5,00	4,80	4,2	-19,4
	Max.	8,00	6,80		8,00	8,00		-20,0
	<b>Priemer.</b>	<b>5,31</b>	<b>5,74</b>		<b>5,38</b>	<b>5,41</b>	<b>-0,5</b>	<b>-32,8</b>
	Priem. očak.	5,30	5,74		5,37	5,48	-0,3	x
Vajcia <b>S</b> (pod 53 g)	Min.	3,22	2,80	*1	2,80	2,80		-45,1
	Max.	3,85	6,00		6,00	6,15	-2,4	-28,6
	<b>Priemer.</b>	<b>3,43</b>	<b>3,11</b>		<b>3,30</b>	<b>3,09</b>	<b>6,6</b>	<b>-44,7</b>
	Priem. očak.	3,69	3,11		3,44	3,48	4,4	x
Vajcia <b>netriedené</b>	Min.	*1	-	-	*1	*1		
	Max.							
	<b>Priemer.</b>							
	Priem. očak.							x
Vajcia <b>na spracovanie</b> (€/kg)	Min.	*1	-	*1	*1	0,33		
	Max.					0,68		
	<b>Priemer.</b>					<b>0,66</b>		
	Priem. očak.					0,66		x

Oblasti trhu: Zso - západoslovenská oblasť (Bratislavský, Trnavský, Trenčiansky, Nitriansky kraj), Sso - stredoslovenská oblasť (Žilinský, Banskobystrický kraj), Vso - východoslovenská oblasť (Prešovský, Košický kraj).

\*1 údaj nezverejňujeme (menej ako traja respondenti). Vývoj priemernej očakávanej ceny je rozdiel priemernej očakávanej ceny a ceny zistennej v aktuálnom týždni. Vývoj ostatných cien je rozdiel medzi hodnotou v aktuálnom týždni a hodnotou zistenou pred dvoma týždňami.

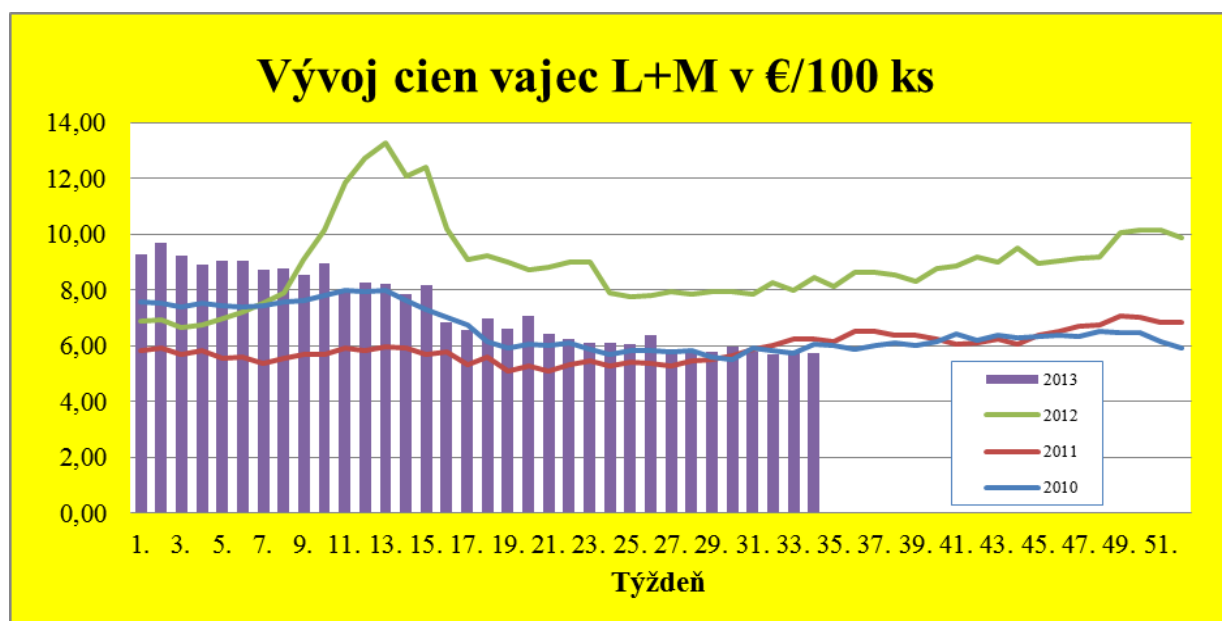
## Ceny výrobcov balených konzumných vajec

Ceny zisťované v dňoch 26. 8. – 28. 8. 2013 za 34. týždeň

Ceny sa uvádzajú v €/100 ks bez DPH

Produkt	Cena	Zso	Sso	Vso	SR 34. týž.	SR 32. týž.	Vývoj v %	
					€/100 ks	€/100 ks	Týždenný	Medziroč.
Vajcia L (od 63 g do 72 g) <b>Balené po 6 ks</b>	Min. Max. <b>Priemer.</b> Priem. očkak.	*1	*1	-	*1	*1		
Vajcia L (od 63 g do 72 g) <b>Balené po 10 ks</b>	Min. Max. <b>Priemer.</b> Priem. očkak.	*1	*1	-	6,65 8,20 <b>6,93</b> 6,93	6,65 8,90 <b>6,90</b> 6,90	-7,9 <b>0,4</b>	-14,7 -43,5 <b>-23,3</b> x
Vajcia L (od 63 g do 72 g) <b>Balené po 30 ks</b>	Min. Max. <b>Priemer.</b> Priem. očkak.	5,30 8,93 <b>7,31</b> 7,34	-	-	5,30 8,93 <b>7,31</b> 7,34	*1		*1 x
Vajcia M (od 53 g do 62 g) <b>Balené po 6 ks</b>	Min. Max. <b>Priemer.</b> Priem. očkak.	5,95 10,00 <b>6,30</b> 6,47	7,00 9,00 <b>7,46</b> 7,46	-	5,95 10,00 <b>6,97</b> 7,04	5,95 10,00 <b>6,94</b> 7,07	0,4 <b>1,0</b>	-23,2 10,7 <b>-15,7</b> x
Vajcia M (od 53 g do 62 g) <b>Balené po 10 ks</b>	Min. Max. <b>Priemer.</b> Priem. očkak.	5,95 7,29 <b>6,20</b> 6,23	6,86 8,00 <b>7,23</b> 7,23	-	5,95 8,00 <b>6,67</b> 6,69	5,55 8,00 <b>6,58</b> 6,62	7,2 <b>1,4</b> 0,3	-18,5 -33,3 <b>-30,1</b> x
Vajcia M (od 53 g do 62 g) <b>Balené po 30 ks</b>	Min. Max. <b>Priemer.</b> Priem. očkak.	5,50 6,72 <b>5,53</b> 5,53	*1 *1 <b>*1</b> *1	-	5,50 8,33 <b>6,77</b> 6,77	5,50 8,33 <b>7,44</b> 7,44	-9,1 <b>0,1</b>	-20,3 -24,3 <b>-17,7</b> x

Oblasti trhu: Zso - západoslovenská oblasť (Bratislavský, Trnavský, Trenčiansky, Nitriansky kraj), Sso - stredoslovenská oblasť (Žilinský, Banskobystrický kraj), Vso - východoslovenská oblasť (Prešovský, Košický kraj). \*1 údaj nezverejňujeme (menej ako traja respondenti). Vývoj priemernej očakávanej ceny je rozdiel priemernej očakávanej ceny a ceny zistených v aktuálnom týždni. Vývoj ostatných cien je rozdiel medzi hodnotou v aktuálnom týždni a hodnotou zistenou pred dvoma týždňami.



Graf: PPA – ATIS

**Odbytové ceny celej, delenej hydiny, drobov a hydinových výrobkov od spracovateľov v SR**

Ceny zisťované v dňoch 26. 8. – 28. 8. 2013 za 34. týždeň

Ceny sa uvádzajú v €/kg bez DPH

Názov produktu	Min.	Max.	SR 34.	SR 32.	Vývoj v %		Očak.
			týž.	týž.	Týždenný	Medziroč.	
			€/kg	€/kg			€/kg
Kurča pitvané bez drobov chladené tr. A	1,75	2,33	<b>1,98</b>	1,97	0,8	1,5	1,98
Kurča pitvané bez drobov mrazené tr. A.	1,66	2,20	<b>1,70</b>	1,81	-5,7	-5,9	1,70
Sliepka pitvaná bez drob.mraz.1.ak.	1,30	2,62	<b>1,52</b>	1,71	-11,2		1,52
Kuracie prsia s kosťou chlad.	*1	*1	<b>*1</b>	*1			*1
Kuracie stehná chlad.	2,08	2,43	<b>2,29</b>	2,33	-1,6	-5,6	2,29
Kuracie stehná hor. s k. a k. chlad.	2,28	2,58	<b>2,37</b>	2,39	-0,7	8,3	2,37
Kuracie stehná spod. s kožou chlad.	2,28	2,49	<b>2,37</b>	2,37	0,1	4,8	2,37
Kuracie krídla chlad.	1,60	1,83	<b>1,66</b>	1,66	0,1	-3,7	1,66
Kuracie rezne chlad.	3,90	4,60	<b>4,14</b>	4,27	-3,2	-6,3	4,14
Kuracia drob. zmes chlad.	0,79	1,15	<b>0,97</b>	0,98	-1,0	5,4	0,97
Kuracie pečienky chlad.	1,76	2,25	<b>1,95</b>	1,93	1,2	-5,9	1,95
Kuracie žalúdky chlad.	*1	*1	<b>*1</b>	*1			*1
Kuracie srdcia chlad.	*1	*1	<b>*1</b>	*1			*1
Kuracie prsia s kosťou mraz.	*1	*1	<b>*1</b>	*1			*1
Kuracie stehná mraz.	1,90	2,40	<b>2,04</b>	2,06	-1,3	9,8	2,04
Kuracie stehná hor. s k. a k. mraz.	1,97	2,72	<b>1,98</b>	2,22	-11,0	2,1	1,98
Kuracie stehná spod. s kožou mraz.	1,80	2,39	<b>2,01</b>	2,23	-9,6	5,3	2,01
Kuracie krídla mraz.	1,61	1,80	<b>1,65</b>	1,63	1,3	14,2	1,65
Kuracie rezne mraz.	3,61	4,70	<b>3,67</b>	3,57	2,9	-10,5	3,67

\*1 údaj nezverejňujeme (menej ako traja respondenti).

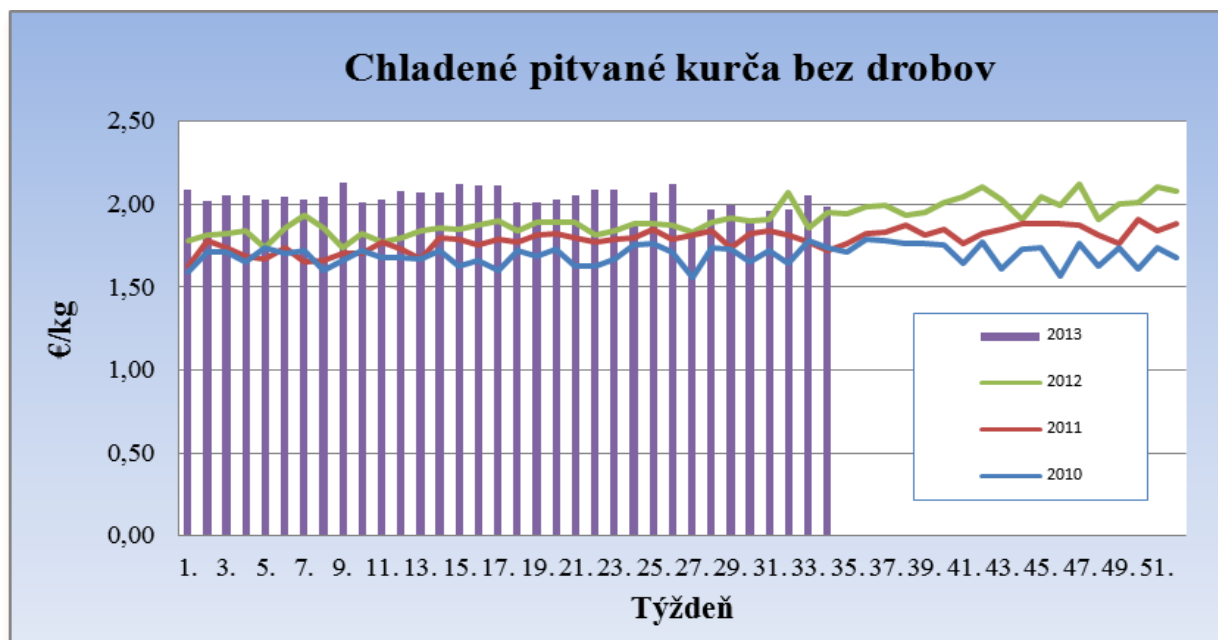
**Odbytové ceny celej, delenej hydiny, drobov a hydinových výrobkov od spracovateľov v SR**

Ceny zisťované v dňoch 26. 8. – 28. 8. 2013 za 34. týždeň

Ceny sa uvádzajú v €/kg bez DPH

Názov produktu	Min.	Max.	SR 34. týž.	SR 32. týž.	Vývoj v %		Očak.
			€/kg	€/kg	Týždenný	Medziroč.	€/kg
Kuracia drobková zmes mrazená	0,71	1,00	<b>0,87</b>	0,85	2,4	-0,7	0,87
Kuracie pečienky mrazené	1,79	2,20	<b>1,93</b>	1,88	2,5	4,8	1,93
Kuracie žalúdky mrazené	1,67	1,75	<b>1,73</b>	1,73	-0,1		1,73
Kuracie srdcia mrazené	1,70	2,08	<b>1,93</b>	1,94	-0,4		1,93
Morčacie prsia bez kostí a kože mraz.	*1	*1	*1	*1			*1
Hydinová tlačienka	*1	*1	*1	*1			*1
Kuracia šunka	3,09	3,60	<b>3,34</b>	3,37	-0,8	4,3	3,34
Morčacia šunka	*1	*1	*1	*1			*1
Hydinové párky	1,30	1,65	<b>1,47</b>	1,48	-0,8	-3,9	1,47
Bratislavská hydinová saláma	2,32	2,55	<b>2,38</b>	2,40	-0,8	4,3	2,38

\*1 údaj nezverejňujeme (menej ako traja respondenti).



Graf: PPA - ATIS

## Komentár k odbytovým cenám celej, delenej hydiny a hydínových výrobkov

### Medziročné porovnanie cien

V 34. týždni 2013, v porovnaní s rovnakým týždňom 2012, mali priemerné ceny chladených produktov obojsmerný vývoj, ceny mrazených prevažne stúpili.

Odbytová cena chladených pitvaných kurčiat bez drobov triedy kvality A medziročne stúpila o 1,5 %. Cena mrazených kurčiat sa naopak, znížila o 5,9 %.

Pri **chladených hydínových kusoch a droboch** sa oproti minulému roku najvýraznejšie znížila priemerná cena kuracích rezňov, o 6,3 percenta. Klesla aj odbytová cena chladených kuracích stehien (o 5,6 %), pečienok (o 5,9 %) a kuracích krídel (o 3,7 %). Naopak, zvýšila sa cena horných aj spodných kuracích stehien s kosťou, o 8,3 % a 4,8 %.

Z **mrazených hydínových kusov a drobov** sa medziročne znížila iba cena kuracích rezňov (o 10,5 %) a kuracej drobkovej zmesi (o 0,7 %). Priemerné ceny ostatných sledovaných mrazených dielov sa v porovnaní s 34. týždňom 2012 zvýšili, najviac pri kuracích krídlach, o 14,2 % a celých kuracích stehnách, o 9,8 %.

Priemerné odbytové ceny **hydínových výrobkov** sa medziročne zvýšili pri kuracej šunke a Bratislavskej hydínovej saláme, zhodne o 4,3 percenta. Cena hydínových párkov oproti minulému roku oslabilo o 3,9 %.

### Odbytové ceny v 34. týždni 2013

V 34. týždni v porovnaní s 32. týždňom 2013 sa priemerné odbytové ceny **celej mraze-**

**nej hydiny** znížili. Naopak, cena **chladených** pitvaných kurčiat bez drobov mierne posilnila, o 0,8 % na 1,98 €/kg. Až o 11,2 % na 1,52 €/kg klesla priemerná cena mrazenej pitvanej sliepky bez drobov. Celé mrazené pitvané kurčatá bez drobov triedy A zlacneli o 5,7 % na 1,70 €/kg.

Z **chladených hydínových kusov a drobov** sa v 34. týždni oproti predchádzajúcemu sledovanému obdobiu najviac zmenila priemerná cena kuracích rezňov (-3,2 % na 4,14 €/kg). Znížila sa aj priemerná cena celých kuracích stehien s kosťou, o 1,6 % na 2,29 €/kg, kuracej drobkovej zmesi o 1,0 % na 0,97 €/kg a horných kuracích stehien s kosťou o 0,7 % na 2,37 €/kg. Priemerné ceny spodných chladených kuracích stehien s kosťou (2,37 €/kg) a kuracích krídel (1,66 €/kg) sa udržali.

Pri **mrazených hydínových kusoch a droboch** sa najvýraznejšie znížili priemerné ceny horných a spodných kuracích stehien s kosťou, až o 11,0 % na 1,98 €/kg (horných) a o 9,6 % na 2,01 €/kg (spodných). Naopak, najviac vzrástla priemerná cena mrazených kuracích rezňov, o 2,9 % na 3,67 €/kg. Zvýšila sa aj odbytová cena kuracej drobkovej zmesi (o 2,4 % na 0,87 €/kg), kuracích pečienok (o 2,5 % na 1,93 €/kg) a kuracích krídel (o 1,3 % na 1,65 €/kg).

Priemerné ceny **hydínových výrobkov** v 34. týždni oproti 32. týždňu klesli zhodne o 0,8 % pri kuracej šunke (3,34 €/kg), hydínových párkoch (1,47 €/kg) a Bratislavskej hydínovej saláme (2,38 €/kg).

PPA - ATIS

## Vývoj spotrebiteľských cien na trhu SR

Produkt	M. J.	Rok/ Mes.	1.	2.	3.	4.	5.	6.	7.	8.	9.	10.	11.	12.
Kurča pitvané	€/kg	2011	2,31	2,29	2,33	2,37	2,40	2,41	<b>2,42</b>	2,47	2,46	2,49	2,50	2,48
Slepačie vajcia	€/10 ks	2011	1,32	1,30	1,27	1,28	1,26	1,24	<b>1,22</b>	1,25	1,27	1,28	1,28	1,38
Kurča pitvané	€/kg	2012	2,46	2,45	2,47	2,47	2,52	2,59	<b>2,62</b>	2,65	2,74	2,81	2,79	2,75
Slepačie vajcia	€/10 ks	2012	1,38	1,41	2,11	2,15	1,92	1,83	<b>1,80</b>	1,72	1,79	1,83	1,84	1,87
Kurča pitvané	€/kg	2013	2,74	2,71	2,76	2,75	2,69	2,75	<b>2,69</b>					
Slepačie vajcia	€/10 ks	2013	1,86	1,84	1,85	1,75	1,75	1,71	<b>1,71</b>					
Kurča pitvané	%	13/12	11,4	10,6	11,7	11,3	6,7	6,1	<b>2,6</b>					
Slepačie vajcia	%	13/12	34,8	30,5	-12,3	-18,6	-8,9	-6,7	<b>-5,2</b>					

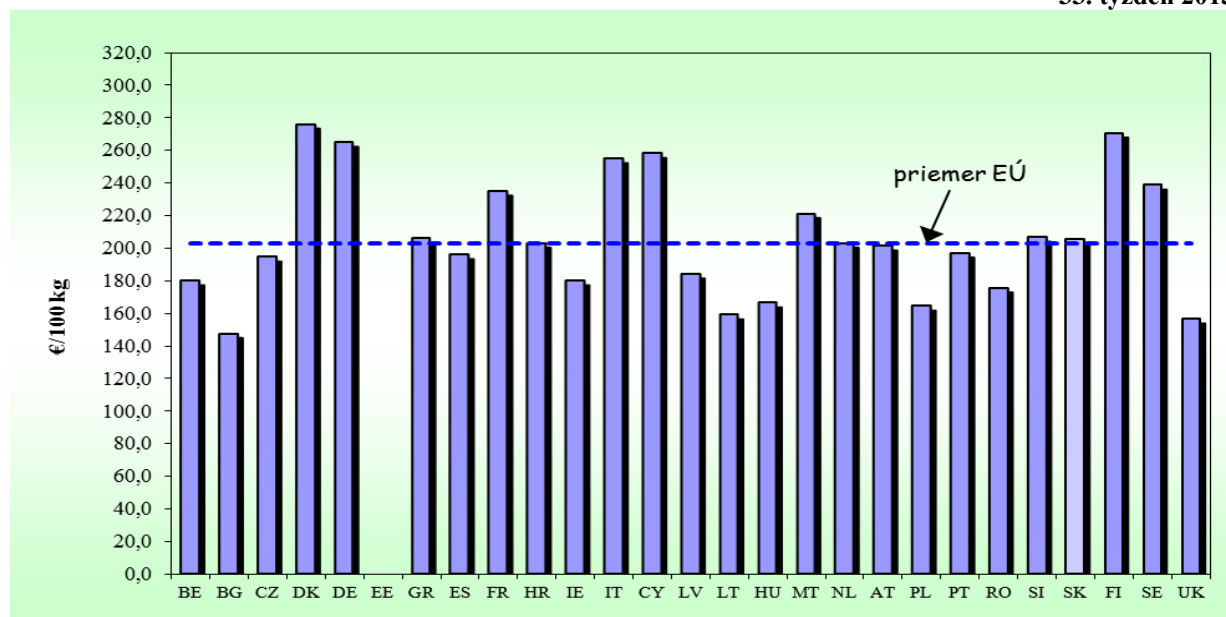
Zdroj: ŠÚ SR

## Ceny kurčiat na trhoch EÚ

Týždeň		30. týždeň 2013	31. týždeň 2013	32. týždeň 2013	33. týždeň 2013	33. týždeň 2012	Zmena % 2013/2012	Zmena za 2 týž. %
Krajina		Kurčatá chladené 65 % v EUR/100 kg						
BE	Belgicko	191,00	180,00	180,00	<b>180,00</b>	188,00	-4,3	
BG	Bulharsko	165,35	153,59	148,96	<b>147,58</b>	150,71	-2,1	-3,9
CZ	Česká republika	193,48	194,10	193,48	<b>194,56</b>	190,30	2,2	0,2
DK	Dánsko	279,59	259,69	276,12	<b>*276,12</b>	238,98	15,5	6,3
DE	Nemecko	264,00	264,00	265,00	<b>265,00</b>	246,00	7,7	0,4
EE	Estónsko	182,58	181,56	-	-	162,18		
GR	Grécko	207,08	206,92	206,33	<b>206,33</b>	209,64	-1,6	-0,3
ES	Španielsko	192,98	197,15	196,07	<b>*196,07</b>	195,79	0,1	-0,5
FR	Francúzsko	235,00	235,00	235,00	<b>235,00</b>	225,00	4,4	
HR	Chorvátsko	206,39	201,54	200,46	<b>203,02</b>			0,7
IE	Írsko	180,00	180,00	180,00	<b>180,00</b>	180,00		
IT	Taliansko	255,00	255,00	255,00	<b>255,00</b>	237,50	7,4	
CY	Cyprus	258,49	258,49	258,11	<b>258,11</b>	256,37	0,7	-0,1
LV	Lotyšsko	183,73	178,01	181,49	<b>184,16</b>	173,23	6,3	3,5
LT	Litva	158,58	156,61	156,76	<b>159,09</b>	159,86	-0,5	1,6
HU	Maďarsko	170,73	166,61	166,40	<b>166,40</b>	166,08	0,2	-0,1
MT	Malta	221,25	221,25	221,25	<b>221,25</b>	208,75	6,0	
NL	Holandsko	203,00	203,00	203,00	<b>203,00</b>	200,00	1,5	
AT	Rakúsko	198,10	201,16	200,47	<b>201,31</b>	193,08	4,3	0,1
PL	Poľsko	150,17	140,83	147,36	<b>164,43</b>	156,71	4,9	16,8
PT	Portugalsko	200,00	197,00	197,00	<b>197,00</b>	173,00	13,9	
RO	Rumunsko	177,38	175,65	*175,65	<b>*175,65</b>	165,09	6,4	
SI	Slovinsko	200,27	209,22	206,94	<b>206,64</b>	195,25	5,8	-1,2
<b>SK</b>	<b>Slovensko</b>	<b>190,84</b>	<b>195,56</b>	<b>196,56</b>	<b>205,31</b>	<b>186,33</b>	<b>10,2</b>	<b>5,0</b>
FI	Fínsko	269,71	269,54	270,16	<b>270,72</b>	256,69	5,5	0,4
SE	Švédsko	254,31	244,34	254,74	<b>238,77</b>	254,64	-6,2	-2,3
UK	Veľká Británia	155,69	154,41	155,21	<b>156,56</b>	154,17	1,5	1,4
<b>EU</b>	<b>Európska únia</b>	<b>201,41</b>	<b>199,39</b>	<b>200,60</b>	<b>202,92</b>	<b>196,15</b>	<b>3,4</b>	<b>1,8</b>

Poznámka: \* - krajina neuviedla cenu, hodnota z predchádzajúceho týždňa.

33. týždeň 2013



Zdroj: Európska komisia/CIRCA

Graf: PPA – ATIS

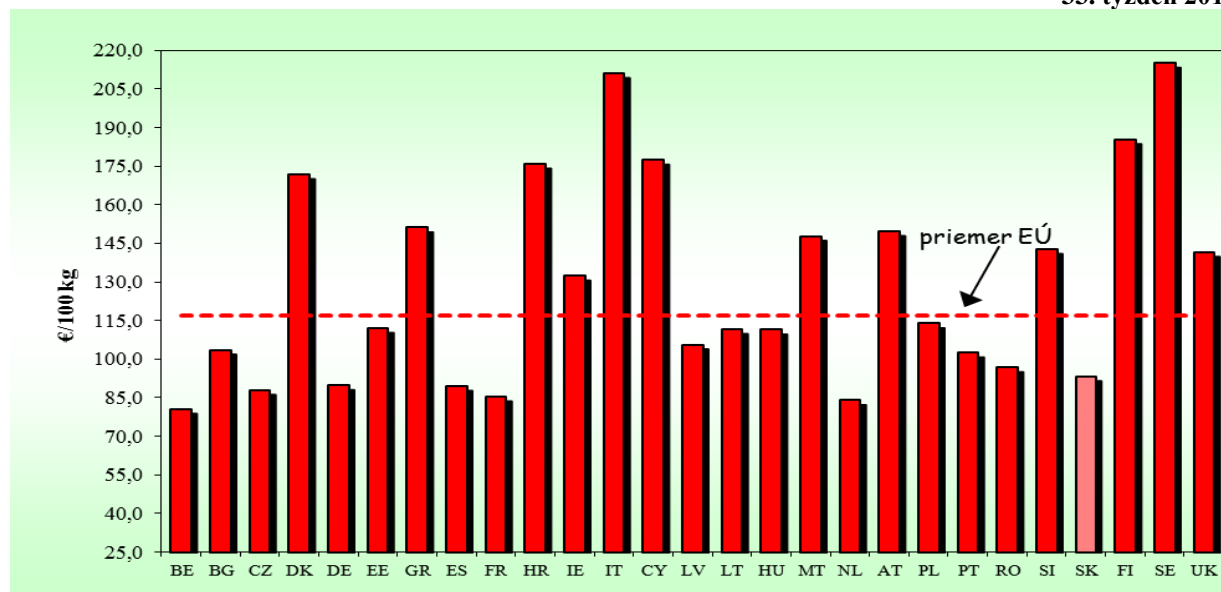
## Ceny vajec na trhoch EÚ

Týždeň	30. týždeň 2013	31. týždeň 2013	32. týždeň 2013	33. týždeň 2013	33. týždeň 2012	Zmena % 2013/2012	Zmena za 2 týž. %
<b>Krajina</b>	<b>Vajcia priemer L a M v EUR/100 kg</b>						
BE Belgicko	85,41	83,51	83,61	<b>80,57</b>	113,82	-29,2	-3,5
BG Bulharsko	103,29	99,21	93,98	<b>103,58</b>	144,10	-28,1	4,4
CZ Česká republika	89,83	92,65	89,33	<b>87,93</b>	124,63	-29,4	-5,1
DK Dánsko	171,64	171,69	*171,65	<b>*171,65</b>	171,95	-0,2	
DE Nemecko**	89,81	89,81	89,81	<b>89,81</b>	131,09	-31,5	
EE Estónsko	*120,52	113,49	116,34	<b>112,00</b>	125,95	-11,1	-1,3
GR Grécko	151,07	151,33	151,07	<b>*151,07</b>	174,71	-13,5	-0,2
ES Španielsko	88,18	89,09	89,55	<b>89,55</b>	162,46	-44,9	0,5
FR Francúzsko	92,20	92,92	90,06	<b>85,46</b>	134,03	-36,2	-8,0
HR Chorvátsko	184,30	183,87	175,71	<b>175,81</b>			-4,4
IE Írsko	132,28	132,28	132,28	<b>132,28</b>	157,41	-16,0	
IT Taliansko	208,13	210,91	210,91	<b>210,91</b>	224,40	-6,0	
CY Cyprus	177,32	177,32	177,32	<b>177,32</b>	179,25	-1,1	
LV Lotyšsko	100,82	104,65	108,52	<b>105,61</b>	137,54	-23,2	0,9
LT Litva	111,93	113,33	112,92	<b>111,56</b>	137,89	-19,1	-1,6
HU Maďarsko	110,70	111,43	111,39	<b>111,39</b>	144,60	-23,0	
MT Malta	147,73	147,73	147,73	<b>147,73</b>	150,20	-1,6	
NL Holandsko	87,00	89,00	87,00	<b>84,00</b>	118,00	-28,8	-5,6
AT Rakúsko**	150,98	147,53	148,64	<b>149,55</b>	156,16	-4,2	1,4
PL Poľsko	118,91	117,55	116,09	<b>113,87</b>	147,29	-22,7	-3,1
PT Portugalsko	96,56	96,56	102,51	<b>102,51</b>	155,42	-34,0	6,2
RO Rumunsko	98,57	96,78	*96,78	<b>*96,78</b>	118,49	-18,3	
SI Slovinsko	139,66	137,64	139,45	<b>142,60</b>	130,24	9,5	3,6
<b>SK Slovensko</b>	<b>95,40</b>	<b>92,19</b>	<b>90,38</b>	<b>93,31</b>	<b>130,22</b>	<b>-28,3</b>	<b>1,2</b>
FI Fínsko	184,75	182,49	179,92	<b>185,29</b>	116,09	59,6	1,5
SE Švédsko**	216,57	214,18	213,89	<b>214,91</b>	225,04	-4,5	0,3
UK Veľká Británia	140,70	139,53	140,26	<b>141,48</b>	150,96	-6,3	1,4
<b>EU Európska únia</b>	<b>118,09</b>	<b>118,40</b>	<b>117,77</b>	<b>116,92</b>	<b>151,19</b>	<b>-22,7</b>	<b>-1,3</b>

Poznámka: \* - krajina neuviedla cenu, hodnota z predchádzajúceho týždňa,

\*\* - Barn egg – podstielkový chov.

33. týždeň 2013



Zdroj: Európska komisia/CIRCA

Graf: PPA – ATIS



**Česká republika – trh vajec**
**Ceny poľnohospodárskych výrobcov vajec v ČR – priemer za júl 2013**
*Kč/ks bez DPH*

Trieda	Cena	Stredné Čechy	Severovýchod	Severozápad	Juhozápad	JVStred. Morava	Ostravsko	ČR
<b>S</b>	Min. priem. cena	*	*	*	0,75	*	*	0,75
	Max. priem. cena	*	*	*	1,37	*	*	1,37
	<b>Priemer. cena</b>	*	*	*	<b>0,95</b>	*	*	<b>1,09</b>
	Zmena k júnu	-	-	-	- 0,10	-	-	- 0,01
<b>M</b>	Min. priem. cena	1,27	1,41	*	1,47	1,24	*	1,24
	Max. priem. cena	1,67	1,75	*	2,11	1,37	*	2,11
	<b>Priemer. cena</b>	<b>1,45</b>	<b>1,51</b>	*	<b>1,54</b>	<b>1,41</b>	*	<b>1,49</b>
	Zmena k júnu	+ 0,09	- 0,03	-	- 0,02	- 0,03	-	+ 0,02
<b>L</b>	Min. priem. cena	1,39	1,50	*	1,44	*	*	1,39
	Max. priem. cena	2,06	1,91	*	1,70	*	*	2,06
	<b>Priemer. cena</b>	<b>1,60</b>	<b>1,71</b>	*	<b>1,57</b>	*	*	<b>1,62</b>
	Zmena k júnu	+ 0,24	- 0,03	-	- 0,11	-	-	+ 0,02
<b>Ostatné</b>	Min. priem. cena	1,28	*	*	1,83	*	*	1,28
	Max. priem. cena	3,19	*	*	3,00	*	*	3,19
	<b>Priemer. cena</b>	<b>1,52</b>	*	*	<b>2,01</b>	*	*	<b>1,68</b>
	Zmena k júnu	+ 0,07	-	-	+ 0,11	-	-	+ 0,11
<b>Priemer</b>	Min. priem. cena	1,21	1,42	*	1,47	1,24	*	1,21
	Max. priem. cena	1,74	1,63	*	1,60	1,43	*	1,74
	<b>Priemer. cena</b>	<b>1,45</b>	<b>1,52</b>	*	<b>1,52</b>	<b>1,46</b>	*	<b>1,49</b>
	Zmena k júnu	+ 0,10	- 0,05	-	- 0,05	- 0,01	-	+ 0,02

*Zdroj: TIS<sup>CR</sup> SZIF*
*Kurz ECB, priemer za júl 1 € = 25,944 CZK*
*Poznámka: ostatné vajcia = netriedené a hmotnostná skupina XL, \* nevedené (menej ako tri údaje).*
**Stredné Čechy** - Praha, Stredočeský kraj, **Severovýchod** - Liberecký, Královohradecký, Pardubický kraj, **Severozápad** - Ústecký, Karlovarský kraj, **Juhozápad** - Plzenský, Juhočeský kraj, **Juhovýchod (JV)** - Vysočina, Juhomoravský kraj, **Stredná Morava** - Olomoucký, Zlínsky kraj, **Ostravsko** - Moravskosliezsky kraj.

**Priemerné spotrebiteľské ceny vajec v ČR**
*v Kč/10 ks s DPH*

Kraj	28. t. 2013	33. t. 2013	Rozdiel	Kraj	28. t. 2013	33. t. 2013	Rozdiel
<b>Praha</b>	25,22	<b>25,78</b>	+ 0,56	<b>Pardubický</b>	24,57	<b>25,90</b>	+ 1,33
<b>Stredočeský</b>	25,63	<b>25,76</b>	+ 0,13	<b>Vysočina</b>	31,65	<b>32,98</b>	+ 1,33
<b>Juhočeský</b>	27,92	<b>27,42</b>	- 0,50	<b>Juhomoravský</b>	28,80	<b>28,22</b>	- 0,58
<b>Plzenský</b>	25,43	<b>25,50</b>	+ 0,07	<b>Olomoucký</b>	28,47	<b>26,69</b>	- 1,78
<b>Karlovarský</b>	26,07	<b>26,40</b>	+ 0,33	<b>Zlínsky</b>	30,28	<b>29,40</b>	- 0,88
<b>Ústecký</b>	26,20	<b>25,01</b>	- 1,19	<b>Moravskosliezky</b>	26,09	<b>26,24</b>	+ 0,15
<b>Liberecký</b>	24,86	<b>25,98</b>	+ 1,12	<b>Česká republika</b>	<b>27,31</b>	<b>27,01</b>	<b>- 0,30</b>
<b>Královohradecký</b>	31,20	<b>26,85</b>	- 4,35				

*Zdroj: ČSÚ/TIS<sup>CR</sup> SZIF*
**Priemerné ceny výrobcov krmnej zmesi pre nosnice v ČR**
*v Kč/t*

	I.	II.	III.	IV.	V.	VI.	VII.	VIII.	IX.	X.	XI.	XII.
<b>2011</b>	6 233	6 231	6 426	6 443	6 419	<b>6 419</b>	6 417	6 403	6 348	6 266	6 274	6 285
<b>2012</b>	6 202	6 215	6 210	6 236	6 313	<b>6 356</b>	6 491	6 707	7 376	7 462	7 519	7 507
<b>2013</b>	7 792	7 797	7 819	7 679	7 658	<b>7 657</b>						

*Zdroj: TIS<sup>CR</sup> SZIF*

## EÚ ukončila vývozné náhrady na hydinu

Dňa 18. júla 2013 Európska komisia zrušila vývozné náhrady za hydínové mäso. Komisia vydala vykonávacie nariadenie č. 689/2013, ktorým stanovila všetky vývozné náhrady za hydínové mäso na nulu. Komisia neustále znižovala tieto náhrady z 325 €/t (20. júla 2012) cez 217 €/t (19. októbra 2012) až na 108,5 €/t (19. apríla 2013).

Vývozné náhrady za ostatné druhy mäsa, ako je bravčové a hovädzie, už boli znížené na nulu, vývozné náhrady za plodiny na ornej pôde boli už tiež ukončené. Je to prvýkrát od roku 1970, kedy Európska komisia stopla všetky vývozné náhrady za poľnohospodárske produkty.

Za niekoľko ostatných rokov profitoval z vývozných náhrad iba export celých mrazených kurčiat a iba do určitých krajín, t.j. do Spoločenstva nezávislých štátov (Ukrajina, Bielorusko, Moldavsko, Rusko, Gruzínsko, Arménsko, Azerbajdžan, Kazachstan, Turkmenistan, Uzbekistan, Tadžikistan, Kirgizsko), Angoly, Saudskej Arábie, Kuvajtu, Bahrajnu, Kataru, Omanu, Spojených arabských emirátov, Jordánska, Jemenu, Libanonu, Iraku a Iránu.

Francúzsko je v EÚ takmer jediný exportér celých mrazených kurčiat do týchto destinácií, a tieto vývozy predstavujú približne 30 % francúzskej produkcie kurčiat. V roku 2012 Francúzsko vyviezlo 242 tis. ton celých mrazených kurčiat v hodnote 441 mil. USD.

Iba dve francúzske spoločnosti vyvážajú celé mrazené kurčatá. Väčšia z nich, *DOUX*, je pod nútenou správou po vyhlásení konkurzu v júni 2012. Tá dostala v roku 2012 v náhradách 55 mil. € (71,5 mil. USD) k celkovým tržbám 650 mil. € (845 mil. USD) a očakáva, že v roku 2013 dostane v náhradách asi 25 mil. € (32,5 mil. USD).

Druhá spoločnosť, *Tilly Sabco*, je od vývozných náhrad oveľa viac závislá. V roku 2012 dostala k celkovým tržbám 136 mil. € (177 mil. USD) z európskej podpory 19 mil. € (24,7 mil. USD). V roku 2013 spoločnosť *Tilly Sabco* plánovala dostať z európskych náhrad 4 mil. € (5,2 mil. USD).

Rozhodnutie Komisie vzbudilo pobúrenie vo francúzskom hydínárskom sektore, pričom Únia francúzskych farmárov (FNSEA) vyzývala francúzskeho prezidenta, aby donútil Komisiu zrušiť jej rozhodnutie. Obaja ministri, Stéphane Le Foll, minister poľnohospodárstva aj Guillaume Garot, minister potravinárskeho priemyslu, rozhodnutie kritizovali. Podľa ministra bolo 10 členských kra-

jín spolu s Francúzskom proti zrušeniu náhrad a iba 12 tento návrh podporilo. Avšak, väčšina expertov zo sektoru hydiny priznala, že francúzska pozícia len s dvoma spoločnosťami profitujúcimi na európskych náhradách bola neudržateľná.

Nedávne rozhodnutie Komisie znamená, že *DOUX* bude pravdepodobne musieť znížiť svoje ročné náklady najmenej o 10 mil. € (13 mil. USD) predovšetkým tým, že neobnoví nákupné zmluvy so stovkami farmárov, ktorí dodávajú kurčatá. Niekoľko bitúnkov (viac ako 2000 pracovných miest) sa môže ocitnúť v ohrození. Na protest proti rozhodnutiu sa firma *Tilly Sabco* rozhodla dočasne pozastaviť svoju činnosť a oznámila, že rozhodnutie Komisie dá na súd. Odborníci však upozorňujú, že majú iba malú šancu na úspech, pretože rozhodnutie je legálne a v súlade s pravidlami EÚ.

Analytici zo sektoru hydiny si myslia, že v dlhšom časovom horizonte je dopad ukončenia exportných náhrad trochu prehnaný. Zníženie refundácií o polovicu v roku 2012 nemalo dopad na export francúzskych brojlerov do Saudskej Arábie alebo do Jemenu (a takisto aj na začiatku roka 2013), hoci FOB cena z Francúzska do Saudskej Arábie vzrástla z 1,62 na 2,21 USD za tonu. Počas rovnakých 12 mesiacov aj FOB cena z Brazílie do Saudskej Arábie vzrástla z 1,70 na 2,05 USD za tonu.

Export francúzskych mrazených kurčiat je dobre prispôsobený pre trhy Stredného východu, ktoré uprednostňujú malé kurčatá (menšie ako 1 kg, 40 dňové v čase zabitia), ktoré mnohí konkurenti nedokážu dodať.

Na stránke Európskej Komisie v časti Poľnohospodárstvo a rozvoj vidieka, sa uvádza, že EÚ je jeden zo svetových top producentov hydínového mäsa a je čistý exportér hydínových produktov.

V roku 2012 produkcia hydínového mäsa dosiahla 12,4 mil. ton, import predstavoval 0,82 mil. ton a 1,3 mil. ton sa vyviezlo. Francúzsko je popredný producent hydínového mäsa, tesne nasledované Britániou, Nemeckom a Poľskom. Tieto štyri krajiny vyprodukujú spolu polovicu množstva hydínového mäsa v EÚ.

EÚ dováža výrobky s vysokou hodnotou predovšetkým z Brazílie (70 %) a z Thajska (20 %). Priemerná hodnota importov je 2,65 €/kg. Vývozy majú nižšiu hodnotu (1,40 €/kg), polovica exportu smeruje do piatich krajín: Saudská Arábia, Benin, Južná Afrika, Hongkong a Rusko. PPA-ATIS/USDA

## Taliansko: Výskyt vysoko patogénnej vtáčej chrípky podtypu H7N7

Podľa oznámenia Svetovej organizácie pre zdravie zvierat (OIE) so sídlom v Paríži, museli v liaharenskom podniku nachádzajúcom sa v obci Ostellato v provincii Ferrara v severotalianskom regióne Emilia - Romagna kvôli objaveniu vysoko patogénneho vírusu vtáčej chrípky v auguste 2013 preventívne utradiť 128 tis. kusov nosníc.

V zmysle smernice Rady (ES) č. 94/2005 boli zriadené ochranné pásma a pásma dohľadu spolu s príslušnými opatreniami. Európska komisia v spolupráci s Talianskom preskúmala uvedené opatrenia a s uspokojením zistila, že hranice uvedených pásiem stanovené príslušným talianskym orgánom sú v dostatočnej vzdialenosti od skutoč-

ného miesta chovu s potvrdeným ohniskom. Príslušné vykonávacie rozhodnutie Komisie (EÚ) č. 439/2013 bolo uverejnené v Úradnom vestníku EÚ dňa 21. 08. 2013.

### Holandsko zvýšilo bezpečnostné opatrenia

Holandské ministerstvo hospodárstva reagovalo na situáciu v Taliansku nariadením, aby všetky dopravné prostriedky, ktoré dovážali násadové vajcia alebo hydinu z Talianska do Holandska boli dvakrát umyté v registrovanej umývačke a vydezinfikované. Dotknutá dopravná spoločnosť má potom 24 hodín na to, aby haagskemu úradu pre bezpečnosť potravín predložila príslušné potvrdenie. *PPA-ATIS/Agrarheute.com/Eur-lex.europa.eu*

## Kazachstan: Cenový damping pomocou vody v jatočných telách

Kazašské ministerstvo poľnohospodárstva obvinilo ukrajinských a ruských výrobcov hydínového mäsa z nekalej súťaže. „Kvôli dampingovej ponuke ruských a ukrajinských dodávateľov klesli na domácom trhu ceny hydínového mäsa oproti rovnakému obdobiu minulého roka o 30 percent,“ postťažovala sa námestníčka ministra poľnohospodárstva Gulmira Isaeva. Podľa spomínanej kazašskej političky nekalá ukrajinská konkurencia spôsobila pokles domácej výroby o 30 %.

### Obsah vody až 19 %

„Cenový damping sa v tomto prípade uskutočňuje pomocou vstrekovania vody do jatočných tiel,“ objasňuje Isaeva. Kým v Kazachstane je

maximálny povolený obsah vody na úrovni 4 %, v dovážanom ruskom a ukrajinskom tovare zistili kontrolóri až 19 % vody. Ukrajinskí vývozcovia boli napomenutí nielen kvôli „vode“, ale aj kvôli porušeniu ďalších predpisov o kvalite a bezpečnosti potravín. Posilnená bola kontrola výrobkov troch ukrajinských producentov. Podľa tlačovej správy kazašská strana predbežne zatiaľ jednému z kontrolovaných producentov od 1. septembra 2013 zakázala dodávky. Potvrdilo to aj ukrajinské ministerstvo poľnohospodárstva, avšak vyhlásilo, že ukrajinská veterinárna služba po sťažnostiach z kazašskej strany sama zastavila dodávky z tohto podniku a zahájila vyšetrovanie.

*PPA-ATIS/Agrarheute.com/Europe.wsj.com*

## Mexiko: Výnimočne vysoký import vajec počas prvých šesť mesiacov 2013

*V období od januára do júna 2013 import vajec do Mexika vzrástol o 464 %. Pred vypuknutím niekoľkých po sebe nasledujúcich epidémií vtáčej chrípky H7N3 bola krajina sebestačná v produkcii vajec.*

Ako uvádza mexický denník *NSS Oaxaca* tieto čísla sú bezprecedentné v histórii importu vajec do Mexika od obdobia pred vypuknutím vtáčej chrípky v polovici roka 2012. Krajina bola sebestačná v produkcii vajec, ktoré sú hlavným zdrojom bielkovín pre obyvateľov.

V roku 2000 predstavovala hodnota nákupu vajec zo zahraničia 20,4 mil. USD, čo bola len štvrtina hodnoty nákupov za šesť mesiacov tohto roka.

Dovoz čerstvých sušených vajec na priemyselné spracovanie za prvých šesť mesiacov tohto roka presiahol celkové množstvo dovezené počas roka 2012.

Federálni predstavitelia potvrdili, že epidémia vtáčej chrípky sa v období od februára do mája objavila v štáte Guanajuato aj v štáte Puebla (očkovanie bude musieť prebehnúť v 12 štátoch).

Napriek tomu, by to podľa nich nemalo ovplyvniť národný kŕdeľ sliepok ani produkciu vajec a ich ceny.

V tomto roku bol máj mesiac s najvyšším importom vajec, kedy dosiahol hodnotu 31,5 mil. USD, čo je takmer dvojnásobok v porovnaní s 16,2 mil. USD v septembri minulého roka – čo bolo dovtedy najviac.

Údaje z *Bank of Mexico* ukazujú, že Mexiko zaplatilo mesačne v priemere 15,3 mil. USD za import vajec v období od januára do júna tohto roka. Hodnota bola päťkrát vyššia ako mesačný priemer za rovnaké obdobie v roku 2012 (2,8 mil. USD) a dosiahla desaťnásobok mesačného priemeru z roku 2000, ktorý bol na úrovni 600 tis. USD. *PPA-ATIS/ThePoultrySite News Desk*

## Litva

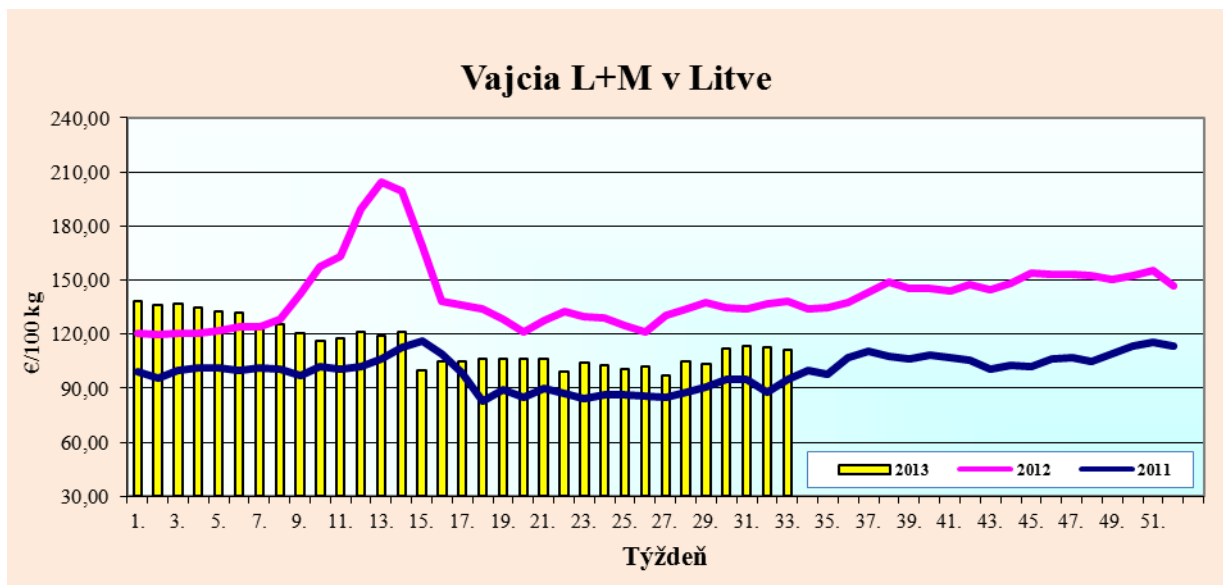
## Vážený priemer odbytových cien vajec

v LTL/100 ks

Vajcia triedy A hmotnostná kategória	30. týž. 2013	31. týž. 2013	32. týž. 2013	33. týž. 2013	Zmena za 2 týž. v %	Cena v €/100 ks 33. týž. 2013
L (63 g - 72 g)	25,10	25,13	25,30	<b>24,43</b>	-2,8	<b>7,08</b>
M (53 g - 62 g)	23,39	24,11	23,92	<b>23,97</b>	-0,6	<b>6,94</b>
<b>Priemer (L - M)</b>	<b>24,17</b>	<b>24,61</b>	<b>24,58</b>	<b>24,19</b>	-1,7	<b>7,01</b>

Zdroj: RIS

Kurz ECB zo dňa 19. 8. 2013, 1 € = 3,4528 LTL



Zdroj: Európska komisia/CIRCA

Graf: PPA - ATIS

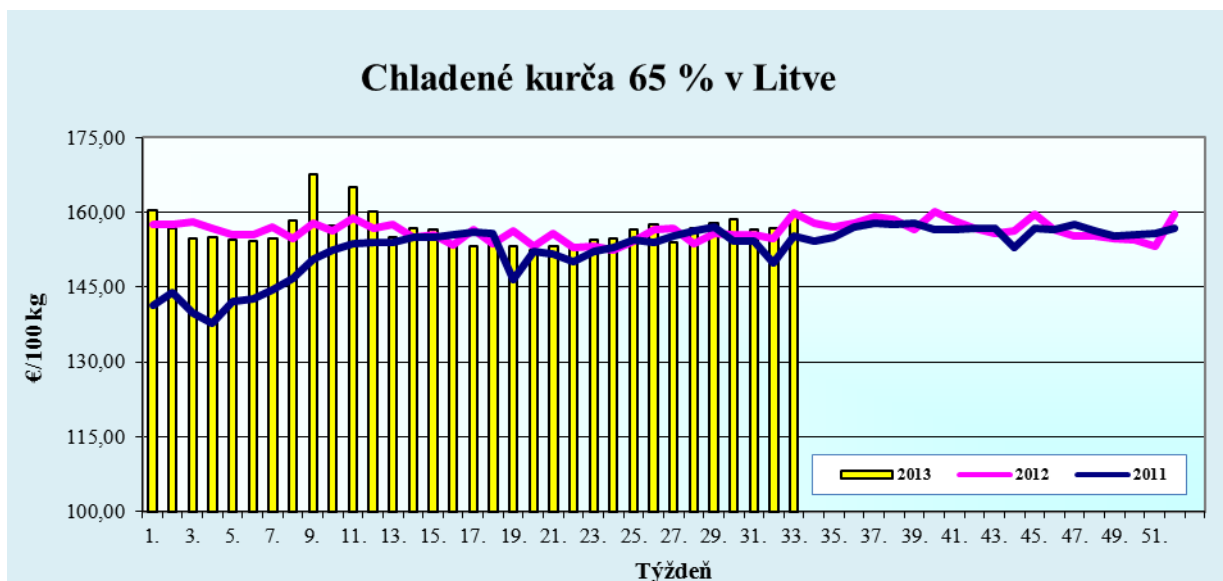
## Priemerná odbytová cena pitvaného kurčat'a

v LTL/100 kg

Pitvané kurča	30. týž. 2013	31. týž. 2013	32. týž. 2013	33. týž. 2013	Zmena za 2 týž. v %	Cena v €/100 ks 33. týž. 2013
<b>A trieda 65 %</b>	547,56	540,76	541,27	<b>549,31</b>	1,6	<b>1,59</b>

Zdroj: RIS

Kurz ECB zo dňa 19. 8. 2013, 1 € = 3,4528 LTL



Zdroj: Európska komisia/CIRCA

Graf: PPA - ATIS

## Maďarsko

## Ceny hnedých vajec z baliarní (chov v kliečkach)

Hmotnostná skupina	30. týž. 2013	31. týž. 2013	32. týž. 2013	33. týž. 2013	33. t./32. t. 13	33. týž. 2013
	HUF/ks				%	€/100 ks
<b>10 ks balenie</b>						
M (53 g - 62 g)	18,80	19,38	19,34	<b>19,24</b>	-0,5	<b>6,40</b>
L (63 g - 72 g)	20,10	22,15	21,26	<b>20,79</b>	-2,2	<b>6,91</b>
M+L	<b>18,88</b>	<b>19,52</b>	<b>19,47</b>	<b>19,37</b>	-0,5	<b>6,44</b>
<b>30 ks balenie</b>						
M (53 g - 62 g)	17,65	17,56	17,16	<b>17,19</b>	0,2	<b>5,72</b>
L (63 g - 72 g)	18,63	18,48	17,62	<b>15,93</b>	-9,6	<b>5,30</b>
M+L	<b>18,16</b>	<b>18,05</b>	<b>17,35</b>	<b>16,27</b>	-6,2	<b>5,41</b>

Zdroj: AKI

Kurz ECB zo dňa 19. 8. 2013, 1 € = 300,71 HUF

## Ceny výrobcov hydiny

Položka	30. týž. 2013	31. týž. 2013	32. týž. 2013	33. týž. 2013	33. t./32. t. 13	33. týž. 2013
	HUF/kg				%	€/kg
Kurča	290,47	293,71	293,15	<b>295,25</b>	0,7	<b>0,98</b>
Morka	-	-	-	-	-	-
Hus	-	-	-	-	-	-

Zdroj: AKI

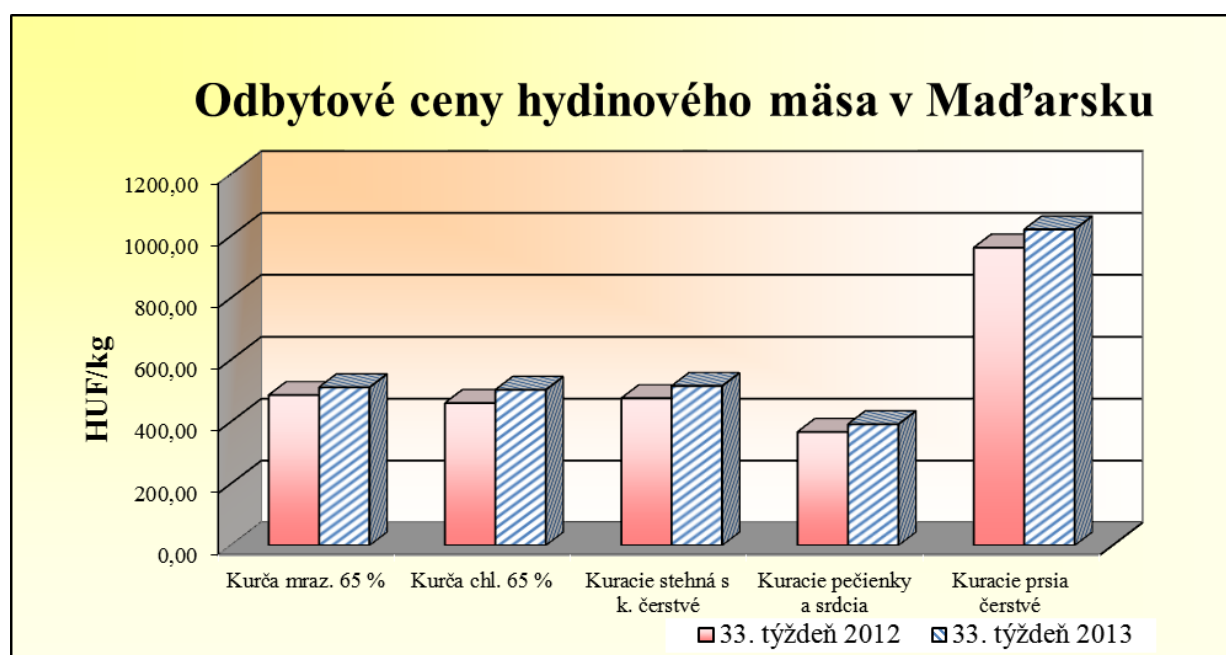
Kurz ECB zo dňa 19. 8. 2013, 1 € = 300,71 HUF

## Odbytové ceny hydiny

Položka	31. týž. 2013	32. týž. 2013	33. týž. 2013	33. t./32. t. 13	33. týž. 2013
	HUF/kg			%	€/kg
Kurča mrazené 65 %	477,00	510,07	<b>510,78</b>	0,1	<b>1,70</b>
Kurča čerstvé 65 %	498,05	497,73	<b>502,57</b>	1,0	<b>1,67</b>
Kuracie stehná s k. čerstvé	518,90	506,03	<b>515,06</b>	1,8	<b>1,71</b>
Kuracie pečienky a srdcia	374,47	397,72	<b>391,53</b>	-1,6	<b>1,30</b>
Kuracie prsia čerstvé	1 009,27	994,49	<b>1 020,89</b>	2,7	<b>3,39</b>

Zdroj: AKI

Kurz ECB zo dňa 19. 8. 2013, 1 € = 300,71 HUF



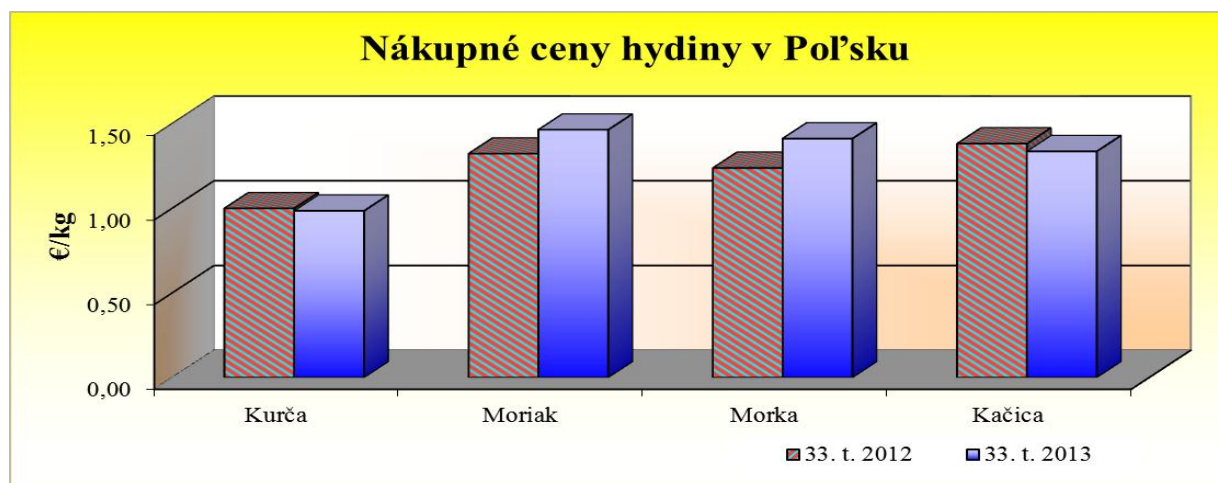
Graf: PPA - ATIS

**Poľsko**
**Nákupné ceny vaječ – 33. týždeň 2013**

Položka	XL	L	M	S
Cena v PLN/100 ks	43,60	29,50	28,50	16,70
Cena v €/100 ks	<b>10,26</b>	<b>6,94</b>	<b>6,71</b>	<b>3,93</b>
Zmena ceny v % k 32. t.	0,5	-6,1	5,6	-7,2

*Zdroj: Ministerstwo Rolnictwa i Rozwoju Wsi*
*Kurz ECB zo dňa 19. 8. 2013, 1 € = 4,2503 PLN*
**Nákupné ceny hydiny - 33. týždeň 2013**

Položka	Kurčatá	Moriaky	Morky	Brojlerové kačice	Brojlerové husi
Cena v PLN/t	4 182,83	6 218,67	5 997,45	5 676,22	-
Cena v €/kg	<b>0,98</b>	<b>1,46</b>	<b>1,41</b>	<b>1,34</b>	-
Zmena ceny v % k 32. t.	3,0	-0,5	0,1	1,3	-

*Zdroj: Ministerstwo Rolnictwa i Rozwoju Wsi*
*Kurz ECB zo dňa 19. 8. 2013, 1 € = 4,2503 PLN*

**Odbytové ceny hydiny - 33. týždeň 2013**

Položka	Kurčatá bez drobov	Kuracie prsia - filé	Kuracie stehná	Kuracie krídla	Morky	Morčacie prsia - filé	Morčacie krídla
Cena v PLN/t	6 920,19	14 698,30	7 166,64	6 302,90	8 684,44	16 664,37	5 726,78
Cena v €/kg	<b>1,63</b>	<b>3,46</b>	<b>1,69</b>	<b>1,48</b>	<b>2,04</b>	<b>3,92</b>	<b>1,35</b>
Zmena ceny v % 32. t.	-0,7	1,5	11,1	1,6	0,3	0,2	-0,5

*Zdroj: Ministerstwo Rolnictwa i Rozwoju Wsi*
*Kurz ECB zo dňa 19. 8. 2013, 1 € = 4,2503 PLN*

*Grafy: PPA – ATIS*

**Rakúsko**
**Veľkoobchodné ceny vaječ (podstielkový chov)**

Obdobie	30. týž. 2013	31. týž. 2013	32. týž. 2013	33. týž. 2013	Zmena za 2 týždne %
<b>Vajcia</b>	<b>EUR/100 kusov</b>				
<b>XL</b>	12,67	12,56	12,56	<b>12,60</b>	0,3
<b>L</b>	10,70	10,58	10,68	<b>10,69</b>	1,0
<b>M</b>	8,25	7,94	7,95	<b>8,08</b>	1,8
<b>S</b>	7,07	7,07	7,14	<b>7,08</b>	0,1

*Zdroj: Eier und Geflügel, AMA*
**Veľkoobchodné ceny vaječ (voľný výbeh)**

Obdobie	30. týž. 2013	31. týž. 2013	32. týž. 2013	33. týž. 2013	Zmena za 2 týždne %
<b>Vajcia</b>	<b>EUR/100 kusov</b>				
<b>XL</b>	14,51	14,75	14,68	<b>14,16</b>	-4,0
<b>L</b>	13,83	13,86	13,91	<b>14,11</b>	1,8
<b>M</b>	12,00	12,17	12,53	<b>12,74</b>	4,7
<b>S</b>	12,63	12,94	12,29	<b>11,40</b>	-11,9

*Zdroj: Eier und Geflügel, AMA*
**Veľkoobchodné ceny vaječ (bio vajcia)**

Obdobie	30. týž. 2013	31. týž. 2013	32. týž. 2013	33. týž. 2013	Zmena za 2 týždne %
<b>Vajcia</b>	<b>EUR/100 kusov</b>				
<b>XL</b>	20,74	20,92	20,73	<b>20,61</b>	-1,5
<b>L</b>	20,27	20,25	20,29	<b>20,37</b>	0,6
<b>M</b>	19,14	18,94	19,03	<b>19,16</b>	1,2
<b>S</b>	6,50	6,50	6,50	<b>6,50</b>	0,0

*Zdroj: Eier und Geflügel, AMA*
**Veľkoobchodné ceny hydiny**

Obdobie	30. týž. 2013	31. týž. 2013	32. týž. 2013	33. týž. 2013	Zmena za 2 týždne %
<b>EUR/kg</b>					
<b>KURČATÁ</b>					
<b>S drobami</b>	2,31	2,35	2,32	<b>2,36</b>	0,4
<b>Bez drobov</b>	2,31	2,34	2,33	<b>2,34</b>	0,0
<b>KURČATÁ balenie na tácke</b>					
<b>S drobami</b>	2,39	2,33	2,34	<b>2,42</b>	3,9
<b>Bez drobov</b>	2,66	2,67	2,67	<b>2,69</b>	0,7
<b>MORČACIE PRSIA vákuovo balené</b>					
<b>Filé</b>	6,68	6,89	6,75	<b>6,99</b>	1,5

*Zdroj: Eier und Geflügel, AMA*

<b>Vydavateľ:</b> PPA - ATIS Dobrovičova 12 815 26 Bratislava <b>ISSN: 1336-4413</b>	<b>Zodpovedný pracovník:</b> Ing. Katarína Horalová Mobil: 0918/612 199 Fax:02/53 418 151 e-mail: <a href="mailto:katarina.horalova@apa.sk">katarina.horalova@apa.sk</a>	Rozmnožovanie a využívanie informácií je možné len po písomnej dohode s PPA - ATIS. Všetky trhové informácie sú spracované s najväčšou starostlivosťou. Informácie obsiahnuté v tomto materiáli sa zakladajú na informačných zdrojoch, o ktorých sme presvedčení, že sú hodnoverné. Za správnosť a úplnosť uvádzaných informácií sa PPA - ATIS nezaručuje, ako aj nezodpovedá za žiadne škody vzniknuté na základe ich využívania.
--	--	--