

Vydavateľ: PPA - ATIS  
 Dobrovičova 12  
 815 26 Bratislava  
 Fax: 02/53 418 151  
 e-mail: [atis@apa.sk](mailto:atis@apa.sk)

ATIS na INTERNETE  
[www.apa.sk](http://www.apa.sk)

### V tomto čísle:

1. Ponuka a dopyt  
 Vo februári cena surového mlieka opäť oslabila  
 Nákupná cena mlieka od nákupcov
2. Nákupné ceny a množstvo nákupu mlieka od producentov vo februári  
 Nákupné ceny a množstvo nákupu mlieka od nákupcov vo februári
3. Odbytové ceny mlieka a mliečnych výrobkov vo februári
7. Predaj mlieka, smotany, masla a syrov
8. Odbytové ceny mlieka a mliečnych výrobkov v 12. týždni 2015
9. Ceny mlieka a mliečnych výrobkov vo svete
10. Nákupné ceny kravského mlieka vo vybraných krajinách EÚ  
 Priemerné odbytové ceny mliečnych výrobkov v EÚ v roku 2015
11. Nákupné ceny mlieka v ČR  
 Odbytové ceny mlieka a mliečnych výrobkov v ČR  
 Odbytové ceny sušeného mlieka a mliečnych výrobkov v 12. týždni 2015 v ČR
12. Nákupné ceny kravského mlieka v Maďarsku  
 Odbytové ceny mlieka a mliečnych výrobkov v Maďarsku  
 Odbytové ceny spracovateľov mlieka a mliečnych výrobkov v Poľsku
13. Sektor sa pripravuje na ukončenie mliečnych kvót  
 Produkcia konzumného mlieka a smotany v SR medziročne klesla
14. Spotrebiteľské ceny mliečnych výrobkov v SR v rokoch 2014 – 2015  
 Spotrebiteľské ceny mliečnych výrobkov

### Vývoj odbytových cien (12. týždeň 2015)

Maslo čerstvé, 100 - 250 g balenie	↘
Maslo bloky 16 % vody	↘
Eidamská tehla, 45 % t. v s.	↘
Tvaroh mäkký, 250 g balenie	↘

ISSN 1336-4391



## Ponuka a dopyt

**Surové kravské mlieko** – ponuka surového kravského mlieka sa vo februári znížila, nákup bol o 8,3 % nižší ako v januári 2015. Priemerná cena surového mlieka naďalej oslabovala na úroveň 29,92 €/100 kg.

**Maslo – masla (82 – 90 % tuku)** predali spracovatelia o 8,0 % viac ako v januári 2015 (481,7 t). Maslo v 100 – 250 g balení tvorilo z uvedeného množstva 361,6 t, predaj klesol o 6,8 %. Jeho priemerná cena oslabila (6,2 %) na 415,84 €/100 kg.

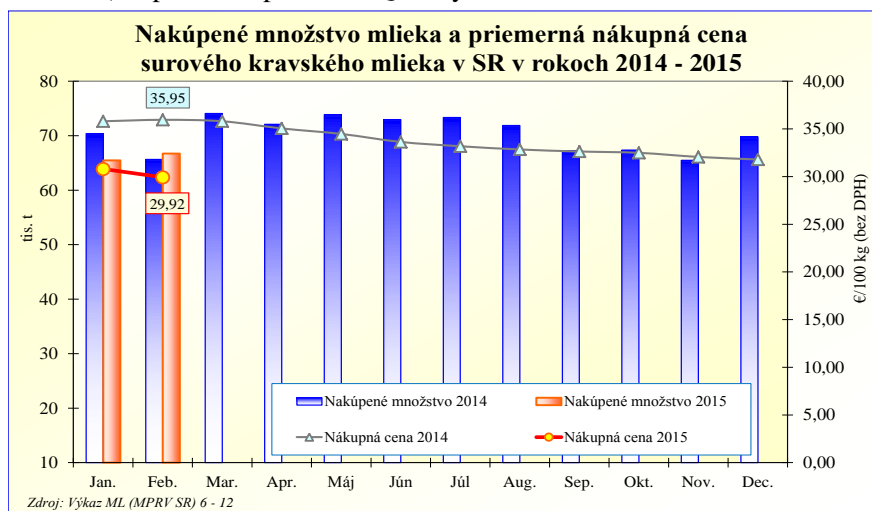
**Syry – syrov spolu (bez tavených)** sa vo februári predalo o 7,9 % menej ako v januári 2015 (1 629,4 t). Predaj Eidamskej tehly 45 % t. v s. dosiahol vo februári 155,0 t, čo bolo o 2,9 % viac, cena opäť oslabila o 0,8 % na 455,76 €/100 kg. PPA – ATIS

## Vo februári cena surového mlieka opäť oslabila

Spracovatelia nakúpili od producentov vo februári tohto roka spolu 66 724 t surového mlieka, to bolo o 8,3 % menej ako v januári 2015. V porovnaní s predchádzajúcim rokom nakúpili spracovatelia vo februári 2015 o 2,0 % surového kravského mlieka viac. Priemerná nákupná cena mlieka počas roka 2015 naďalej klesala, vo februári 2015 sa opäť prepadla až na 29,92 €/100 kg a bola o 2,8 % nižšia ako v januári tohto roka. V medziročnom porovnaní bola vo februári priemerná cena surového mlieka nižšia až o 16,8 %.

Mlieka Q. triedy nakúpili spracovatelia 53 239 t, čo bolo o 7,9 % menej ako v januári 2015, na februárovom nákupe sa Q. trieda podieľala 79,8 %. Mlieka 1. triedy sa nakúpilo 12 942 t (-9,8 %), to predstavovalo 19,4 % z nákupu. Neštandardné mlieko tvorilo z februárového nákupu 0,8 % (543 t), čo bolo medzimesačne menej o 9,0 %.

Priemerné nákupné ceny klesli vo všetkých nákupných triedach. Mlieko Q. triedy stálo 29,97 €/100 kg (-3,1 %), mlieko 1. triedy 29,99 €/100 kg (-1,7 %) a za neštandardné mlieko zaplatili spracovatelia vo februári medzimesačne o 4,6 % menej (23,45 €/100 kg). V porovnaní s minulým rokom ceny klesli od 12,4 % (neštandardné mlieko) až po 16,9 % pri mlieku Q. triedy. PPA – ATIS



Graf: PPA – ATIS

## Nákupná cena mlieka od nákupcov

Od nákupcov nakúpili spracovatelia vo februári 2015 spolu 32 604 t mlieka, bolo to o 10,8 % menej ako v predchádzajúcom mesiaci a o 0,1 % viac ako pred rokom.

Priemerná cena mlieka od nákupcov vo februári oslabila o 2,0 % na 30,80 €/100 kg a medziročne bola nižšia až o 15,7 %. PPA – ATIS

**Nákupné ceny a množstvo nákupu mlieka od producentov vo februári**
*Ceny sa uvádzajú v €/100 kg bez DPH*

Názov produktu	Množstvo/ cena	Otz	Ots	Otv	SR spolu		Vývoj v %	
					február	január	2. 15/1. 15	2. 2015/14
<b>Surové kravské mlieko, Q. trieda</b>	Množstvo (t)	31 168	11 551	10 519	<b>53 239</b>	57 804	-7,9	4,1
	Min. cena	25,26	29,07	29,91	<b>25,26</b>	27,90	-9,5	-21,2
	Max. cena	36,41	41,44	31,56	<b>41,44</b>	40,41	2,6	2,2
	<b>Priem. cena</b>	<b>29,55</b>	<b>30,76</b>	<b>30,33</b>	<b>29,97</b>	<b>30,93</b>	<b>-3,1</b>	<b>-16,9</b>
	<i>Vývoj ceny v %</i>	-3,6	-1,3	-3,5	*2	x	x	x
<b>Surové kravské mlieko, 1. trieda</b>	Množstvo (t)	8 256	2 856	1 830	<b>12 942</b>	14 340	-9,8	-6,3
	Min. cena	26,74	27,06	29,09	<b>26,74</b>	26,21	2,0	-14,6
	Max. cena	35,42	36,13	31,29	<b>36,13</b>	35,99	0,4	-10,1
	<b>Priem. cena</b>	<b>29,53</b>	<b>31,07</b>	<b>30,41</b>	<b>29,99</b>	<b>30,51</b>	<b>-1,7</b>	<b>-16,5</b>
	<i>Vývoj ceny v %</i>	-1,7	-0,9	-2,8	*2	x	x	x
<b>Surové kravské mlieko, neštandard</b>	Množstvo (t)	238	32	274	<b>543</b>	597	-9,0	14,2
	Min. cena	11,37	12,03	18,58	<b>11,37</b>	11,28	0,8	0,8
	Max. cena	29,07	26,91	28	<b>29,07</b>	29,28	-0,7	-18,4
	<b>Priem. cena</b>	<b>24,51</b>	<b>16,16</b>	<b>23,38</b>	<b>23,45</b>	<b>24,59</b>	<b>-4,6</b>	<b>-12,4</b>
	<i>Vývoj ceny v %</i>	2,5	-17,6	-10,6	*2	x	x	x
<b>Surové kravské mlieko spolu</b>	Množstvo (t)	39 662	14 439	12 623	<b>66 724</b>	72 741	-8,3	2,0
	Obsah tuku v %	3,87	3,93	3,90	<b>3,89</b>	3,84	1,3	-2,2
	Obsah biel. v %	3,38	3,38	3,32	<b>3,37</b>	3,39	-0,5	-1,1
	Min. cena	27,02	29,10	29,74	<b>27,02</b>	27,87	-3,1	-15,7
	Max. cena	36,41	39,32	31,28	<b>39,32</b>	38,59	1,9	-3,0
	<b>Priem. cena</b>	<b>29,52</b>	<b>30,79</b>	<b>30,19</b>	<b>29,92</b>	<b>30,79</b>	<b>-2,8</b>	<b>-16,8</b>
	<i>Vývoj ceny v %</i>	-3,2	-1,2	-3,6	*2	x	x	x

*Zdroj: Výkaz ML (MPRV SR) 6 - 12*
*Otz - Oblasť trhu západ (Bratislavský kraj, Trnavský kraj, Trenčiansky kraj, Nitriansky kraj), Ots - Oblasť trhu stred (Žilinský kraj, Banskobystrický kraj), Otv - Oblasť trhu východ (Košický kraj, Prešovský kraj), \*2 údaj je uvedený v predposlednom stĺpci Vývoj.*
**Nákupné ceny a množstvo nákupu mlieka od nákupcov vo februári**
*Ceny sa uvádzajú v €/100 kg bez DPH*

Názov produktu	Množstvo/ cena	Otz	Ots	Otv	SR spolu		Vývoj v %	
					február	január	2. 15/1. 15	2. 2015/14
<b>Surové kravské mlieko, Q. trieda</b>	Množstvo (t)	9 903	9 688	6 599	<b>26 190</b>	29 689	-11,8	-2,9
	Min. cena	27,04	30,21	31,11	<b>27,04</b>	27,78	-2,7	-20,1
	Max. cena	32,07	41,68	31,25	<b>41,68</b>	40,62	2,6	-1,3
	<b>Priem. cena</b>	<b>30,69</b>	<b>31,08</b>	<b>31,20</b>	<b>30,96</b>	<b>31,53</b>	<b>-1,8</b>	<b>-15,6</b>
	<i>Vývoj ceny v %</i>	-2,6	-0,1	-2,7	*2	x	x	x
<b>Surové kravské mlieko, 1. trieda</b>	Množstvo (t)	2 726	1 623	1 954	<b>6 303</b>	6 711	-6,1	16,4
	Min. cena	29,26	28,89	30,04	<b>28,89</b>	29,23	-1,2	-14,0
	Max. cena	30,33	34,48	31,22	<b>34,48</b>	35,45	-2,7	-8,5
	<b>Priem. cena</b>	<b>29,76</b>	<b>30,92</b>	<b>30,34</b>	<b>30,24</b>	<b>31,01</b>	<b>-2,5</b>	<b>-16,0</b>
	<i>Vývoj ceny v %</i>	-1,4	-2,0	-3,2	*2	x	x	x
<b>Surové kravské mlieko, neštandard</b>	Množstvo (t)	-	9	65	<b>112</b>	151	-26,0	-38,4
	Min. cena	-	11,26	21,55	<b>11,26</b>	11,28	-0,2	-0,2
	Max. cena	-	26,91	28,23	<b>29,27</b>	29,6	-1,1	-7,9
	<b>Priem. cena</b>	-	<b>13,77</b>	<b>23,40</b>	<b>24,51</b>	<b>25,97</b>	<b>-5,7</b>	<b>-16,7</b>
	<i>Vývoj ceny v %</i>	-	-43,1	-3,5	*2	x	x	x
<b>Surové kravské mlieko spolu</b>	Množstvo (t)	12 667	11 320	8 618	<b>32 604</b>	36 551	-10,8	0,1
	Min. cena	27,04	28,80	30,73	<b>27,04</b>	27,78	-2,7	-19,0
	Max. cena	32,07	41,68	31,16	<b>41,68</b>	40,62	2,6	-1,3
	<b>Priem. cena</b>	<b>30,48</b>	<b>31,04</b>	<b>30,95</b>	<b>30,80</b>	<b>31,41</b>	<b>-2,0</b>	<b>-15,7</b>
	<i>Vývoj ceny v %</i>	-2,6	-0,4	-2,8	*2	x	x	x

*Zdroj: Výkaz ML (MPRV SR) 6 - 12,*
*Otz - Oblasť trhu západ (Bratislavský kraj, Trnavský kraj, Trenčiansky kraj, Nitriansky kraj), Ots - Oblasť trhu stred (Žilinský kraj, Banskobystrický kraj), Otv - Oblasť trhu východ (Košický kraj, Prešovský kraj), \*2 údaj je uvedený v predposlednom stĺpci Vývoj.*

**Odbytové ceny mlieka a mliečnych výrobkov vo februári**
*Ceny sa uvádzajú v €/100 kg bez DPH, množstvo (predané) v t*

Názov produktu	Množstvo/ Cena	Otz	Ots	Otv	SR spolu		Vývoj v %	
					február	január	2. 15/1. 15	2. 2015/14
<b>Konzumné mlieko spolu</b>	Množstvo (t)	12 368,3	37,1	*1	<b>15 080,4</b>	22 260,5	-32,3	-4,6
	Min. cena	35,21	41,30		<b>35,21</b>	36,39	-3,2	-2,0
	Max. cena	51,78	58,24		<b>58,24</b>	58,32	-0,1	-16,6
	<b>Priem. cena</b>	<b>41,64</b>	<b>42,46</b>		<b>41,78</b>	<b>41,44</b>	<b>0,8</b>	<b>-16,7</b>
	Vývoj (€/100 kg)	0,79	0,33		<b>0,35</b>	x	x	x
	Vývoj (%)	1,9	0,8		<b>0,8</b>	x	x	x
<b>Plnotučné mlieko, trvanlivé, 1 l krabica</b>	Množstvo (t)	1 402,5	-	*1	<b>1 639,0</b>	2 155,5	-24,0	32,9
	Min. cena	43,26			<b>43,26</b>	45,64	-5,2	-25,4
	Max. cena	54,48			<b>54,48</b>	55,78	-2,3	-18,0
	<b>Priem. cena</b>	<b>52,89</b>			<b>52,88</b>	<b>52,19</b>	<b>1,3</b>	<b>-14,0</b>
	Vývoj (€/100 kg)	-0,23			<b>0,69</b>	x	x	x
	Vývoj (%)	-0,4			<b>1,3</b>	x	x	x
<b>Polotučné mlieko, trvanlivé, 1 l krabica</b>	Množstvo (t)	9 067,2	-	*1	<b>10 251,1</b>	17 136,4	-40,2	-10,8
	Min. cena	35,08			<b>35,08</b>	34,66	1,2	-20,0
	Max. cena	42,00			<b>42,00</b>	42,00		-17,1
	<b>Priem. cena</b>	<b>38,58</b>			<b>38,47</b>	<b>38,63</b>	<b>-0,4</b>	<b>-21,1</b>
	Vývoj (€/100 kg)	0,14			<b>-0,16</b>	x	x	x
	Vývoj (%)	0,4			<b>-0,4</b>	x	x	x
<b>Polotučné mlieko, ostatné balenia</b>	Množstvo (t)	1 066,9	*1	*1	<b>1 956,0</b>	1 673,8	16,9	6,9
	Min. cena	48,85			<b>38,45</b>	38,48	-0,1	1,1
	Max. cena	52,90			<b>52,90</b>	60,66	-12,8	-15,6
	<b>Priem. cena</b>	<b>49,30</b>			<b>46,94</b>	<b>51,12</b>	<b>-8,2</b>	<b>-7,4</b>
	Vývoj (€/100 kg)	-10,16			<b>-4,17</b>	x	x	x
	Vývoj (%)	-17,1			<b>-8,2</b>	x	x	x
<b>Smotana spolu</b>	Množstvo (t)	1 219,3	51,2	*1	<b>1 447,3</b>	1 391,8	4,0	1,8
	Min. cena	127,85	122,79		<b>108,08</b>	109,03	-0,9	2,8
	Max. cena	250,00	193,94		<b>250,00</b>	231,73	7,9	13,6
	<b>Priem. cena</b>	<b>175,88</b>	<b>133,52</b>		<b>172,61</b>	<b>173,05</b>	<b>-0,3</b>	<b>0,4</b>
	Vývoj (€/100 kg)	-0,45	2,32		<b>-0,44</b>	x	x	x
	Vývoj (%)	-0,3	1,8		<b>-0,3</b>	x	x	x
<b>Smotana – obsah tuku nižší ako 29 %</b>	Množstvo (t)	939,9	47,3	*1	<b>1 052,0</b>	1 041,2	1,0	0,7
	Min. cena	120,36	122,79		<b>91,43</b>	91,46		0,1
	Max. cena	164,22	131,47		<b>164,22</b>	177,26	-7,4	1,3
	<b>Priem. cena</b>	<b>153,19</b>	<b>128,09</b>		<b>149,52</b>	<b>151,06</b>	<b>-1,0</b>	<b>0,9</b>
	Vývoj (€/100 kg)	-1,79	0,19		<b>-1,54</b>	x	x	x
	Vývoj (%)	-1,2	0,1		<b>-1,0</b>	x	x	x
<b>Smotana sladká 10 – 12 %, 180 - 500 g balenie</b>	Množstvo (t)	249,4	-	-	<b>249,4</b>	217,1	14,9	-8,4
	Min. cena	112,22			<b>112,22</b>	111,97	0,2	-6,5
	Max. cena	150,62			<b>150,62</b>	151,87	-0,8	-1,0
	<b>Priem. cena</b>	<b>135,68</b>			<b>135,68</b>	<b>137,51</b>	<b>-1,3</b>	<b>1,1</b>
	Vývoj (€/100 kg)	-1,83			<b>-1,83</b>	x	x	x
	Vývoj (%)	-1,3			<b>-1,3</b>	x	x	x
<b>Smotany kyslé 180 - 500 g balenie</b>	Množstvo (t)	580,8	47,3	*1	<b>652,8</b>	677,1	-3,6	8,1
	Min. cena	120,36	122,79		<b>97,10</b>	97,09		
	Max. cena	164,25	131,47		<b>164,25</b>	177,26	-7,3	-18,1
	<b>Priem. cena</b>	<b>142,53</b>	<b>128,09</b>		<b>139,76</b>	<b>140,50</b>	<b>-0,5</b>	<b>-1,8</b>
	Vývoj (€/100 kg)	-0,74	0,19		<b>-0,74</b>	x	x	x
	Vývoj (%)	-0,5	0,1		<b>-0,5</b>	x	x	x
<b>Smotana sladká 33 %, 150 - 500 g balenie</b>	Množstvo (t)	206,7	*1	*1	<b>284,7</b>	292,3	-2,6	-6,5
	Min. cena	210,77			<b>154,15</b>	154,10		
	Max. cena	262,22			<b>262,22</b>	264,45	-0,8	
	<b>Priem. cena</b>	<b>256,29</b>			<b>238,25</b>	<b>239,49</b>	<b>-0,5</b>	<b>-0,1</b>
	Vývoj (€/100 kg)	-1,46			<b>-1,24</b>	x	x	x
	Vývoj (%)	-0,6			<b>-0,5</b>	x	x	x

*Zdroj: Výkaz ML (MPRV SR) 6 – 12*
*Otz - Oblasť trhu západ (Bratislavský kraj, Trnavský kraj, Trenčiansky kraj, Nitriansky kraj), Ots - Oblasť trhu stred (Žilinský kraj, Banskobystrický kraj), Otv - Oblasť trhu východ (Košický kraj, Prešovský kraj), \*1 údaj nezverejňujeme (menej ako traja respondenti).*

**Odbytové ceny mlieka a mliečnych výrobkov vo februári**
*Ceny sa uvádzajú v €/100 kg bez DPH, množstvo (predané) v t*

Názov produktu	Množstvo/ cena	Otz	Ots	Otv	SR spolu		Vývoj v %	
					február	január	2.15/1.15	2.2015/14
Kysломliečne výrobky vrátane jogurtov	Množstvo (t)	2 337,9	613,1	*1	<b>3 424,9</b>	3 660,3	-6,4	4,0
	Min. cena	108,10	64,98		<b>64,98</b>	65,00		-1,4
	Max. cena	139,23	500,00		<b>500,00</b>	500,00		
	<b>Priem. cena</b>	<b>126,62</b>	<b>149,86</b>		<b>130,03</b>	<b>132,31</b>	-1,7	-3,2
	Vývoj (€/100 kg)	-2,80	2,12		<b>-2,28</b>	x	x	x
	Vývoj (%)	-2,2	1,4		<b>-1,7</b>	x	x	x
Jogurty	Množstvo (t)	1 521,6	523,4	*1	<b>2 347,5</b>	2 531,2	-7,3	2,9
	Min. cena	139,04	138,38		<b>138,38</b>	140,82	-1,7	-1,2
	Max. cena <sup>1/</sup>	156,68	500,00		<b>500,00</b>	500,00		
	<b>Priem. cena</b>	<b>145,95</b>	<b>161,05</b>		<b>150,06</b>	<b>152,19</b>	-1,4	-2,8
	Vývoj (€/100 kg)	-1,74	-0,98		<b>-2,13</b>	x	x	x
	Vývoj (%)	-1,2	-0,6		<b>-1,4</b>	x	x	x
Jogurt biely s obs. tuku min. 3 % a menej ako 10 percent 125 – 175 g balenie	Množstvo (t)	66,3	*1	*1	<b>86,5</b>	95,3	-9,3	91,1
	Min. cena	140,95			<b>95,99</b>	110,57	-13,2	-21,0
	Max. cena	154,70			<b>154,70</b>	155,47	-0,5	-15,0
	<b>Priem. cena</b>	<b>147,28</b>			<b>142,53</b>	<b>144,72</b>	-1,5	-0,2
	Vývoj (€/100 kg)	0,76			<b>-2,18</b>	x	x	x
	Vývoj (%)	0,5			<b>-1,5</b>	x	x	x
Jogurt ovocný s obs. tuku min. 3 % a menej ako 10 percent 125 – 175 g balenie	Množstvo (t)	*1	*1	*1	<b>284,1</b>	312,1	-9,0	-30,3
	Min. cena				<b>135,45</b>	135,00	0,3	4,3
	Max. cena				<b>203,31</b>	203,64	-0,2	-5,4
	<b>Priem. cena</b>				<b>172,58</b>	<b>174,18</b>	-0,9	-5,1
	Vývoj (€/100 kg)				<b>-1,60</b>	x	x	x
	Vývoj (%)				<b>-0,9</b>	x	x	x
Kysломliečne nápoje	Množstvo (t)	816,3	89,7	*1	<b>1 077,5</b>	1 129,1	-4,6	6,6
	Min. cena	73,66	64,98		<b>63,62</b>	64,25	-1,0	0,1
	Max. cena	151,50	87,18		<b>151,50</b>	153,10	-1,1	-8,2
	<b>Priem. cena.</b>	<b>90,58</b>	<b>84,58</b>		<b>86,40</b>	<b>87,76</b>	-1,6	-3,0
	Vývoj (€/100 kg)	-3,49	4,43		<b>-1,36</b>	x	x	x
	Vývoj (%)	-3,7	5,5		<b>-1,6</b>	x	x	x
Acidofilné mlieko, 150 – 250 g balenie	Množstvo (t)	*1	-	*1	<b>112,0</b>	109,5	2,3	6,1
	Min. cena				<b>75,83</b>	76,14	-0,4	0,2
	Max. cena				<b>128,46</b>	130,10	-1,3	-0,9
	<b>Priem. cena</b>				<b>113,51</b>	<b>112,85</b>	0,6	-0,3
	Vývoj (€/100 kg)				<b>0,66</b>	x	x	x
	Vývoj (%)				<b>0,6</b>	x	x	x
Sušené mliečne výrobky spolu	Množstvo (t)	*1	*1	*1	<b>290,0</b>	247,9	17,0	-2,8
	Min. cena				<b>234,90</b>	227,16	3,4	-25,9
	Max. cena				<b>326,49</b>	326,34	0,1	-24,1
	<b>Priem. cena</b>				<b>248,13</b>	<b>264,97</b>	-6,4	-30,4
	Vývoj (€/100 kg)				<b>-16,83</b>	x	x	x
	Vývoj (%)				<b>-6,4</b>	x	x	x
Sušené plnotučné mlieko (od 26 do 42 % tuku)	Množstvo (t)	*1	*1	*1	<b>215,6</b>	163,2	32,1	-3,0
	Min. cena				<b>204,00</b>	224,00	-8,9	-44,3
	Max. cena				<b>380,65</b>	380,44	0,1	-1,1
	<b>Priem. cena</b>				<b>248,06</b>	<b>279,44</b>	-11,2	-32,7
	Vývoj (€/100 kg)				<b>-31,38</b>	x	x	x
	Vývoj (%)				<b>-11,2</b>	x	x	x
Ostatné sušené práškové výrobky	Množstvo (t)	*1	*1	*1	<b>4,4</b>	17,3	-74,4	-48,4
	Min. cena				<b>232,87</b>	228,06	2,1	0,9
	Max. cena				<b>354,81</b>	364,00	-2,5	-17,5
	<b>Priem. cena</b>				<b>263,60</b>	<b>231,83</b>	13,7	5,0
	Vývoj (€/100 kg)				<b>31,77</b>	x	x	x
	Vývoj (%)				<b>13,7</b>	x	x	x

Zdroj: Výkaz ML (MPRV SR) 6 – 12,

Otz – Oblasť trhu západ (Bratislavský kraj, Trnavský kraj, Trenčiansky kraj, Nitriansky kraj), Ots – Oblasť trhu stred (Žilinský kraj, Banskobystrický kraj), Otv – Oblasť trhu východ (Košický kraj, Prešovský kraj), \*1 údaj nezverejňujeme (menej ako traja respondenti).

**Odbytové ceny mlieka a mliečnych výrobkov vo februári**
*Ceny sa uvádzajú v €/100 kg bez DPH, množstvo (predané) v t*

Názov produktu	Množstvo/ cena	Otz	Ots	Otv	SR spolu		Vývoj v %	
					február	január	2. 15/1. 15	2. 2015/14
<b>Maslo (82 – 90 % tuku) (najviac 16 % vody)</b>	Množstvo (t)	50,3	202,3	*1	<b>481,7</b>	523,5	-8,0	2,8
	Min. cena	343,39	364,48		<b>309,02</b>	314,15	-1,6	-8,2
	Max. cena	457,41	519,22		<b>519,22</b>	517,64	0,3	-5,4
	<b>Priem. cena</b>	<b>438,18</b>	<b>432,14</b>		<b>395,03</b>	<b>424,33</b>	<b>-6,9</b>	<b>-14,0</b>
	Vývoj (€/100 kg)	0,01	-40,10		<b>-29,31</b>	x	x	x
	Vývoj (%)	0,0	-8,5		<b>-6,9</b>	x	x	x
<b>Maslo čerstvé formované, 100 - 250 g balenie (16 % vody)</b>	Množstvo (t)	41,3	188,2	*1	<b>361,6</b>	388,0	-6,8	-8,7
	Min. cena	343,87	364,48		<b>304,27</b>	300,69	1,2	-13,9
	Max. cena	481,25	528,75		<b>528,75</b>	521,49	1,4	-4,3
	<b>Priem. cena</b>	<b>447,76</b>	<b>431,83</b>		<b>415,84</b>	<b>443,23</b>	<b>-6,2</b>	<b>-12,8</b>
	Vývoj (€/100 kg)	-19,29	-41,87		<b>-27,39</b>	x	x	x
	Vývoj (%)	-4,1	-8,8		<b>-6,2</b>	x	x	x
<b>Maslo bloky (16 % vody)</b>	Množstvo (t)	9,1	14,1	*1	<b>120,1</b>	135,5	-11,4	66,3
	Min. cena	315,81	390,00		<b>311,32</b>	303,58	2,6	-1,7
	Max. cena	440,44	449,85		<b>449,85</b>	470,28	-4,3	-9,7
	<b>Priem. cena</b>	<b>394,58</b>	<b>436,29</b>		<b>332,32</b>	<b>370,22</b>	<b>-10,2</b>	<b>-8,8</b>
	Vývoj (€/100 kg)	-20,78	-11,54		<b>-37,90</b>	x	x	x
	Vývoj (%)	-5,0	-2,6		<b>-10,2</b>	x	x	x
<b>Syry spolu (bez tavených syrov)</b>	Množstvo (t)	831,4	447,5	350,5	<b>1 629,4</b>	1 760,5	-7,5	3,6
	Min. cena	243,49	196,65	280,73	<b>196,65</b>	197,53	-0,5	-2,8
	Max. cena	489,60	930,06	579,29	<b>930,06</b>	929,52	0,1	3,4
	<b>Priem. cena</b>	<b>365,36</b>	<b>498,83</b>	<b>411,02</b>	<b>411,84</b>	<b>414,22</b>	<b>-0,6</b>	<b>-1,1</b>
	Vývoj (€/100 kg)	-3,16	-16,78	8,95	<b>-2,38</b>	x	x	x
	Vývoj (%)	-0,9	-3,3	2,2	<b>-0,6</b>	x	x	x
<b>Syry vyrobené len z kravského mlieka</b>	Množstvo (t)	756,3	260,8	306,8	<b>1 323,9</b>	1 437,2	-7,9	3,1
	Min. cena	243,49	196,65	280,73	<b>196,65</b>	197,53	-0,5	-2,8
	Max. cena	489,60	790,58	575,00	<b>790,58</b>	778,93	1,5	5,2
	<b>Priem. cena</b>	<b>353,88</b>	<b>474,70</b>	<b>396,48</b>	<b>387,55</b>	<b>391,42</b>	<b>-1,0</b>	<b>-2,5</b>
	Vývoj (€/100 kg)	-2,18	-23,94	8,35	<b>-3,86</b>	x	x	x
	Vývoj (%)	-0,6	-4,8	2,2	<b>-1,0</b>	x	x	x
<b>Bryndza zimná 125 – 250 g balenie</b>	Množstvo (t)	52,4	103,7	*1	<b>175,1</b>	182,9	-4,3	29,9
	Min. cena	430,81	373,00		<b>373,00</b>	373,00		
	Max. cena	510,00	514,70		<b>585,01</b>	616,34	-5,1	-16,7
	<b>Priem. cena</b>	<b>464,28</b>	<b>460,54</b>		<b>463,31</b>	<b>480,42</b>	<b>-3,6</b>	<b>-4,4</b>
	Vývoj (€/100 kg)	1,55	-35,84		<b>-17,11</b>	x	x	x
	Vývoj (%)	0,3	-7,2		<b>-3,6</b>	x	x	x
<b>Bryndza zimná voľná (3 - 5 - 10 kg bal.)</b>	Množstvo (t)	*1	34,3	*1	<b>59,1</b>	67,1	-12,0	-37,1
	Min. cena		373,00		<b>373,00</b>	373,00		
	Max. cena		500,00		<b>575,00</b>	573,53	0,3	5,5
	<b>Priem. cena</b>		<b>440,16</b>		<b>462,31</b>	<b>461,05</b>	<b>0,3</b>	<b>6,2</b>
	Vývoj (€/100 kg)		-1,28		<b>1,26</b>	x	x	x
	Vývoj (%)		-0,3		<b>0,3</b>	x	x	x
<b>Polotvrdé syry</b>	Množstvo (t)	115,8	92,5	*1	<b>283,3</b>	306,9	-7,7	-4,0
	Min. cena	420,91	368,20		<b>368,20</b>	387,14	-4,9	-6,6
	Max. cena	483,14	1 270,00		<b>1 270,00</b>	1 204,00	5,5	29,2
	<b>Priem. cena</b>	<b>467,35</b>	<b>559,71</b>		<b>502,47</b>	<b>498,09</b>	<b>0,9</b>	<b>-0,5</b>
	Vývoj (€/100 kg)	5,48	-8,74		<b>4,38</b>	x	x	x
	Vývoj (%)	1,2	-1,5		<b>0,9</b>	x	x	x
<b>Eidamská tehla, 45 % t. v. s.</b>	Množstvo (t)	*1	62,7	*1	<b>155,0</b>	150,8	2,9	4,9
	Min. cena		353,81		<b>353,81</b>	353,97	-0,1	
	Max. cena		580,71		<b>580,71</b>	570,53	1,8	0,4
	<b>Priem. cena</b>		<b>437,52</b>		<b>455,76</b>	<b>459,26</b>	<b>-0,8</b>	<b>-6,7</b>
	Vývoj (€/100 kg)		-28,39		<b>-3,50</b>	x	x	x
	Vývoj (%)		-6,1		<b>-0,8</b>	x	x	x

*Zdroj: Výkaz ML (MPRV SR) 6 – 12*
*Otz – Oblasť trhu západ (Bratislavský kraj, Trnavský kraj, Trenčiansky kraj, Nitriansky kraj), Ots – Oblasť trhu stred (Žilinský kraj, Banskobystrický kraj), Otv – Oblasť trhu východ (Košický kraj, Prešovský kraj), \*1 údaj nezverejňujeme (menej ako traja respondenti).*
*Poznámka: t. v. s. – obsah tuku v sušine.*

**Odbytové ceny mlieka a mliečnych výrobkov vo februári**
*Ceny sa uvádzajú v €/100 kg bez DPH, množstvo (predané) v t*

Názov produktu	Množstvo/ cena	Otz	Ots	Otv	SR spolu		Vývoj v %	
					február	január	2. 15/1. 15	2. 2015/14
Čerstvé syry	Množstvo (t)	387,6	106,0	*1	<b>597,0</b>	619,5	-3,6	3,0
	Min. cena	126,41	196,65		<b>126,41</b>	125,44	0,8	-37,5
	Max. cena	420,00	787,93		<b>787,93</b>	783,75	0,5	0,9
	<b>Priem. cena</b>	<b>260,06</b>	<b>388,09</b>		<b>282,63</b>	<b>285,91</b>	<b>-1,2</b>	<b>-6,4</b>
	Vývoj (€/100 kg)	-4,06	-6,48		<b>-3,28</b>	x	x	x
	Vývoj (%)	-1,5	-1,6		<b>-1,1</b>	x	x	x
Hrudka kravská	Množstvo (t)	19,7	83,7	*1	<b>118,9</b>	140,2	-15,2	-9,7
	Min. cena	350,27	298,59		<b>298,59</b>	298,72		0,4
	Max. cena	478,00	651,92		<b>651,92</b>	641,20	1,7	-2,7
	<b>Priem. cena</b>	<b>351,28</b>	<b>363,25</b>		<b>367,01</b>	<b>370,02</b>	<b>-0,8</b>	<b>-7,7</b>
	Vývoj (€/100 kg)	24,34	-16,28		<b>-3,01</b>	x	x	x
	Vývoj (%)	7,4	-4,3		<b>-0,8</b>	x	x	x
Tvarohy	Množstvo (t)	336,2	11,2	*1	<b>435,4</b>	436,4	-0,2	1,8
	Min. cena	203,20	191,68		<b>191,68</b>	192,27	-0,3	0,1
	Max. cena	292,32	380,00		<b>380,00</b>	384,63	-1,2	-1,8
	<b>Priem. cena</b>	<b>267,48</b>	<b>203,51</b>		<b>258,86</b>	<b>260,51</b>	<b>-0,6</b>	<b>-1,4</b>
	Vývoj (€/100 kg)	-3,85	0,37		<b>-1,65</b>	x	x	x
	Vývoj (%)	-1,4	0,2		<b>-0,6</b>	x	x	x
Tvaroh mäkký, 250 g balenie	Množstvo (t)	227,5	*1	*1	<b>231,9</b>	215,4	7,6	27,3
	Min. cena	196,02			<b>193,37</b>	194,30	-0,5	-1,9
	Max. cena	270,45			<b>380,00</b>	384,63	-1,2	-1,8
	<b>Priem. cena</b>	<b>263,14</b>			<b>262,35</b>	<b>267,28</b>	<b>-1,8</b>	<b>1,3</b>
	Vývoj (€/100 kg)	-5,25			<b>-4,93</b>	x	x	x
	Vývoj (%)	-2,0			<b>-1,8</b>	x	x	x
Tvaroh tučný, 250 g balenie	Množstvo (t)	81,7	*1	-	<b>83,9</b>	80,1	4,6	5,4
	Min. cena	237,42			<b>191,68</b>	189,63	1,1	0,1
	Max. cena	313,14			<b>313,14</b>	330,08	-5,1	-7,9
	<b>Priem. cena</b>	<b>268,84</b>			<b>266,82</b>	<b>268,32</b>	<b>-0,6</b>	<b>-0,9</b>
	Vývoj (€/100 kg)	-1,68			<b>-1,50</b>	x	x	x
	Vývoj (%)	-0,6			<b>-0,6</b>	x	x	x
Parené syry spolu	Množstvo (t)	109,4	99,8	*1	<b>218,1</b>	222,3	-1,9	18,0
	Min. cena	461,57	609,16		<b>461,57</b>	426,01	8,4	-10,6
	Max. cena	540,61	930,06		<b>930,06</b>	929,52	0,1	-4,1
	<b>Priem. cena</b>	<b>536,65</b>	<b>687,44</b>		<b>605,03</b>	<b>610,78</b>	<b>-0,9</b>	<b>0,6</b>
	Vývoj (€/100 kg)	2,83	-8,37		<b>-5,75</b>	x	x	x
	Vývoj (%)	0,5	-1,2		<b>-0,9</b>	x	x	x
Parenica údená	Množstvo (t)	*1	35,2	*1	<b>67,0</b>	73,9	-9,3	12,2
	Min. cena		579,69		<b>503,20</b>	509,73	-1,3	-1,7
	Max. cena		1 130,00		<b>1 130,00</b>	1 130,00		0,1
	<b>Priem. cena</b>		<b>616,81</b>		<b>571,14</b>	<b>567,58</b>	<b>0,6</b>	<b>-0,8</b>
	Vývoj (€/100 kg)		1,50		<b>3,55</b>	x	x	x
	Vývoj (%)		0,2		<b>0,6</b>	x	x	x
Oštiepok údený, 40 - 50 % t. v s.	Množstvo (t)	*1	*1	*1	<b>12,9</b>	12,4	4,0	17,3
	Min. cena				<b>495,03</b>	519,08	-4,6	-7,2
	Max. cena				<b>1 309,71</b>	1 310,00		26,6
	<b>Priem. cena</b>				<b>718,53</b>	<b>732,24</b>	<b>-1,9</b>	<b>6,8</b>
	Vývoj (€/100 kg)				<b>-13,71</b>	x	x	x
	Vývoj (%)				<b>-1,9</b>	x	x	x
Polooštiepok údený 40 - 48 % t. v s.	Množstvo (t)	8,6	*1	*1	<b>16,6</b>	17,3	-3,9	40,0
	Min. cena	464,63			<b>464,63</b>	413,76	12,3	-15,4
	Max. cena	500,25			<b>1 033,07</b>	1 025,24	0,8	-2,3
	<b>Priem. cena</b>	<b>491,92</b>			<b>643,33</b>	<b>629,57</b>	<b>2,2</b>	<b>-1,6</b>
	Vývoj (€/100 kg)	-9,28			<b>13,76</b>	x	x	x
	Vývoj (%)	-1,9			<b>2,2</b>	x	x	x

*Zdroj: Výkaz ML (MPRV SR) 6 – 12*
*Otz – Oblasť trhu západ (Bratislavský kraj, Trnavský kraj, Trenčiansky kraj, Nitriansky kraj), Ots – Oblasť trhu stred (Žilinský kraj, Banskobystrický kraj), Otv – Oblasť trhu východ (Košický kraj, Prešovský kraj), \*1 údaj nezverejňujeme (menej ako traja respondenti).*
*Poznámka: t. v. s. – obsah tuku v sušine.*

**Odbytové ceny mlieka a mliečnych výrobkov vo februári**
*Ceny sa uvádzajú v €/100 kg bez DPH, množstvo (predané) v t*

Názov produktu	Množstvo/ cena	Otz	Ots	Otv	SR spolu		Vývoj v %	
					február	január	2. 15/1. 15	2. 2015/14
<b>Tavené syry spolu</b>	Množstvo (t)	20,9	*1	273,5	<b>296,1</b>	309,1	-4,2	3,4
	Min. cena	283,33		339,70	<b>283,33</b>	297,55	-4,8	-4,4
	Max. cena	389,19		571,65	<b>571,65</b>	563,06	1,5	6,1
	<b>Priem. cena</b>	<b>385,22</b>		<b>563,88</b>	<b>549,76</b>	<b>546,72</b>	<b>0,6</b>	<b>4,3</b>
	Vývoj (€/100 kg)	-7,56		8,14	<b>3,05</b>	x	x	x
	Vývoj (%)	-1,9		1,5	<b>0,6</b>	x	x	x
<b>Tavené syry 70 % t. v. s.</b>	Množstvo (t)	*1	*1	164,3	<b>185,0</b>	194,1	-4,7	-4,7
	Min. cena			339,70	<b>283,33</b>	297,55	-4,8	-4,4
	Max. cena			598,81	<b>598,81</b>	567,73	5,5	15,7
	<b>Priem. cena</b>			<b>584,17</b>	<b>561,47</b>	<b>543,66</b>	<b>3,3</b>	<b>10,8</b>
	Vývoj (€/100 kg)			28,62	<b>17,81</b>	x	x	x
	Vývoj (%)			5,2	<b>3,3</b>	x	x	x
<b>Tvarohové nátierky, dezerty a krémy</b>	Množstvo (t)	98,6	-	*1	<b>187,0</b>	202,7	-7,7	6,8
	Min. cena	158,87			<b>158,87</b>	172,50	-7,9	-30,7
	Max. cena	234,17			<b>323,53</b>	326,52	-0,9	1,6
	<b>Priem. cena</b>	<b>211,13</b>			<b>257,49</b>	<b>264,42</b>	<b>-2,6</b>	<b>-3,6</b>
	Vývoj (€/100 kg)	-11,50			<b>-6,93</b>	x	x	x
	Vývoj (%)	-5,2			<b>-2,6</b>	x	x	x

*Zdroj: Výkaz ML (MPRV SR) 6 - 12*
*Otz – Oblasť trhu západ (Bratislavský kraj, Trnavský kraj, Trenčiansky kraj, Nitriansky kraj), Ots – Oblasť trhu stred (Žilinský kraj, Banskobystrický kraj), Otv – Oblasť trhu východ (Košický kraj, Prešovský kraj), \*1 údaj nezverejňujeme (menej ako traja respondenti).*
*Poznámka: t. v. s. – obsah tuku v sušine.*
**Predaj mlieka, smotany, masla a syrov**
**Predaj konzumného mlieka vo februári**

Konzumného mlieka predali spracovatelia vo februári 2015 spolu 15 080 ton (41,78 €/100 kg), bolo to o 32,3 % menej ako v predchádzajúcom mesiaci. Medziročne predaj konzumného mlieka klesol o 4,6 %.

Predaj *polotučného trvanlivého mlieka* sa vo februári znížil až o 40,2 % na 10 251,1 ton, medziročne predaj tiež klesol o 10,8 %. Jeho priemerná odbytová cena oslabila (-0,4 %) na 38,47 €/100 kg. *Polotučného mlieka v ostatných baleniach* sa vo februári predalo 1 956,0 ton (+16,9 %). Priemerná cena sa znížila o 8,2 % na 46,94 €/100 kg.

**Predaj konzumnej smotany sa vo februári zvýšil**

Predaj *smotany* vo februári v porovnaní s januárom 2015 stúpol o 4,0 % a dosiahol úroveň 1 447,3 ton. Medziročne sa predaj smotany zvýšil o 1,8 %. *Sladkej 33 % smotany* sa v sledovanom mesiaci predalo o 2,6 % menej ako v januári, medziročne jej predaj klesol o 6,5 %, cena oslabila o 0,5 % na 238,25 €/100 kg. *Kyslej smotany* sa predalo o 3,6 % menej ako v predchádzajúcom mesiaci (652,8 t), cena opäť oslabila o 0,5 % na 139,76 €/100 kg.

**Predaj kyslomliečnych výrobkov klesol**

Predaj *kyslomliečnych výrobkov* sa vo februári 2015 znížil o 6,4 %. *Jogurtov* sa predalo 2 347,5 t, čo bolo o 7,3 % menej ako v januári tohto roka. Priemerné odbytové ceny *bieleho jogurtu (3 – 10 % tuku)* a *ovocného jogurtu* sa oslabili na 142,53 €/100 kg a na 172,58 €/100 kg. Vo februári sa predalo o 4,6 % menej *kyslomliečnych nápojov* (1 077,5 t) ako v januári 2015, za priemernú cenu 86,40 €/100 kg. *Acidofilného mlieka v 150 – 250 g balení* sa predalo o 2,3 % viac, jeho cena sa mierne zvýšila (0,6 %) na 113,51 €/100 kg.

**Predaj sušených mliečnych výrobkov**

*Sušených mliečnych výrobkov* predali mliekame vo februári

spolu 290,0 t (+17,0 %). Z toho bolo 215,6 t *sušeného plnotučného mlieka*, jeho cena sa znížila o 11,2 % na 248,06 €/100 kg. Medziročne predaj *sušených mliečnych výrobkov* klesol o 2,8 %.

**Predaj masla vo februári**

*Masla (82 – 90 % tuku)* predali spracovatelia o 8,0 % menej ako v januári (481,7 t). *Maslo v 100 – 250 g balení* tvorilo z uvedeného množstva 361,6 t, predaj klesol o 6,8 %. Jeho priemerná cena oslabila (6,2 %) na 415,84 €/100 kg. Odbytová cena *masla v blokoch* klesla o 10,2 % na 332,32 €/100 kg.

**Syrov sa predalo menej**

*Syrov spolu (bez tavených)* sa vo februári predalo o 7,5 % menej ako v januári 2015 (1 629,4 t). *Syrov vyrobených len z kravského mlieka* bolo z toho 1 323,9 t, čo bolo o 7,9 % menej ako v januári 2015 a o 3,1 % viac ako pred rokom.

Predaj *Eidamskej tehly 45 % t. v. s.* dosiahol vo februári 155,0 t, čo bolo o 2,9 % viac, cena opäť oslabila o 0,8 % na 455,76 €/100 kg. *Zimnej bryndze v 125 – 250 g balení* sa predalo 175,1 t, jej cena medzi mesačne poklesla o 3,6 % na 463,31 €/100 kg.

*Čerstvých syrov* predali spracovatelia vo februári 2015 o 3,6 percenta menej ako pred mesiacom, medziročne sa ich predaj zvýšil o 3,0 %. *Tvarohu* bolo z toho 435,4 t (-0,2 %). Predaj *parených syrov* dosiahol 218,1 ton (-1,9 %), medziročne stúpol o 18,0 percenta. *Parenica údená* zdražela o 0,6 % na 571,14 €/100 kg. *Cena údeného oštiepka* sa znížila o 1,9 % (718,53 €/100 kg) a *cena pološtiepka* stúpila o 2,2 % na 643,33 €/100 kg.

*Tavených syrov* predali producenti vo februári spolu 296,1 ton, čo bolo o 4,2 % menej ako v januári 2015. *Tvarohových nátierok, dezertov a krémov* predali spracovatelia v porovnaní s predchádzajúcim mesiacom o 7,7 % menej (187,0 t), medziročne to bolo o 6,8 percenta viac.

PPA – ATIS

**Odbytové ceny mlieka a mliečnych výrobkov v 12. týždni 2015**

Ceny zisťované v dňoch 16. 3. – 22. 3. 2015

Ceny sa uvádzajú v €/100 kg bez DPH

Názov produktu	Cena	Otz	Ots	Otv	SR spolu		Vývoj v %	
					12. týždeň	11. týždeň	Týždenný	Medziročný
Polotučné mlieko trv., 1,5 % tuk	Min. cena	35,00	*1	*1	<b>35,00</b>	35,00		-22,2
	Max. cena	44,00			<b>44,00</b>	41,00	7,3	-8,3
	<b>Priem. cena</b>	37,61			<b>37,65</b>	37,29	1,0	-18,8
Jogurt smot. ovocný 150 g, min. 10 % tuk	Min. cena	150,00	*1	*1	<b>150,00</b>	150,00		-0,7
	Max. cena	162,00			<b>162,00</b>	171,00	-5,3	-13,4
	<b>Priem. cena</b>	151,60			<b>151,60</b>	151,33	0,2	-1,4
Jogurt smot. ovocný, 150 g balenie, (7,5 – 10 % tuk)	Min. cena	117,00	*1	*1	<b>117,00</b>	118,00	-0,9	-2,5
	Max. cena	167,00			<b>170,00</b>	163,00	4,3	-3,4
	<b>Priem. cena</b>	166,01			<b>168,25</b>	159,92	5,2	-3,2
Smotana kyslá, (12 – 14 % tuk), 150-250 g balenie	Min. cena	117,00	*1	*1	<b>117,00</b>	115,00	1,7	1,7
	Max. cena	156,00			<b>185,00</b>	170,00	8,8	-2,6
	<b>Priem. cena</b>	144,23			<b>145,57</b>	140,97	3,3	-1,1
Maslo čerstvé, 100 – 250 g balenie	Min. cena	352,00	372,00	417,00	<b>352,00</b>	367,00	-4,1	-15,4
	Max. cena	537,00	420,00	576,00	<b>576,00</b>	511,00	12,7	2,7
	<b>Priem. cena</b>	444,16	416,63	450,25	<b>434,54</b>	435,76	-0,3	-11,3
Maslo čerstvé 250 g balenie	Min. cena	374,00	391,00	*1	<b>374,00</b>	339,00	10,3	-19,0
	Max. cena	528,00	420,00		<b>528,00</b>	518,00	1,9	-5,5
	<b>Priem. cena</b>	473,74	415,41		<b>429,29</b>	424,98	1,0	-11,5
Maslo bloky, (16 % vody)	Min. cena	286,00	400,00	*1	<b>286,00</b>	206,00	38,8	-32,2
	Max. cena	432,00	430,00		<b>432,00</b>	447,00	-3,4	-12,6
	<b>Priem. cena</b>	357,93	411,24		<b>401,66</b>	345,12	16,4	-12,7
Tvaroh mäkký, 250 g balenie	Min. cena	252,00	*1	193,00	<b>193,00</b>	188,00	2,7	-3,5
	Max. cena	274,00		328,00	<b>328,00</b>	328,00		1,2
	<b>Priem. cena</b>	272,49		268,47	<b>270,16</b>	267,99	0,8	-3,9
Tvaroh tučný 250 g balenie, (tuk 38 % a viac)	Min. cena	248,00	*1	*1	<b>248,00</b>	248,00		-5,0
	Max. cena	292,00			<b>300,00</b>	300,00		-1,0
	<b>Priem. cena</b>	263,06			<b>264,04</b>	254,84	3,6	-5,6
Eidamská tehla, 45 % t. v s.	Min. cena	387,00	340,00	*1	<b>340,00</b>	340,00		-20,0
	Max. cena	472,00	531,00		<b>531,00</b>	531,00		
	<b>Priem. cena</b>	416,87	343,85		<b>437,29</b>	430,84	1,5	-9,1
Parenica neúdená	Min. cena	464,00	*1	*1	<b>464,00</b>	463,00	0,2	-12,0
	Max. cena	563,00			<b>697,00</b>	697,00		
	<b>Priem. cena</b>	496,74			<b>497,70</b>	486,30	2,3	-14,2
Parenica údená	Min. cena	514,00	*1	*1	<b>513,00</b>	483,00	6,2	2,8
	Max. cena	556,00			<b>697,00</b>	697,00		
	<b>Priem. cena</b>	526,18			<b>526,36</b>	509,22	3,4	-3,7
Oštiepok údený 40 – 50 % t. v s.	Min. cena	509,00	*1	*1	<b>509,00</b>	513,00	-0,8	2,4
	Max. cena	652,00			<b>697,00</b>	697,00		
	<b>Priem. cena</b>	556,72			<b>563,27</b>	564,67	-0,3	0,9
Polooštiepok údený	Min. cena	486,00	*1	*1	<b>486,00</b>	498,00	-2,4	-7,4
	Max. cena	566,00			<b>763,00</b>	763,00		
	<b>Priem. cena</b>	526,83			<b>528,01</b>	515,44	2,4	-4,4
Bryndza zimná, 125 - 250 g balenie	Min. cena	496,00	490,00	464,00	<b>464,00</b>	452,00	2,7	6,4
	Max. cena	543,00	510,00	585,00	<b>585,00</b>	585,00		
	<b>Priem. cena</b>	520,15	508,05	482,77	<b>509,93</b>	530,97	-4,0	-0,4
Bryndza zimná, 2 - 5 - 10 kg (voľná)	Min. cena	457,00	484,00	399,00	<b>399,00</b>	412,00	-3,2	3,6
	Max. cena	512,00	500,00	575,00	<b>575,00</b>	575,00		-2,9
	<b>Priem. cena</b>	463,91	489,34	470,87	<b>478,60</b>	475,36	0,7	4,6
Sušené plnotučné mlieko, SPM (25 kg vrece)	Min. cena	*1	*1	*1	<b>258,00</b>	254,00	1,6	-26,7
	Max. cena				<b>351,00</b>	271,00	29,5	-12,3
	<b>Priem. cena</b>				<b>261,99</b>	264,80	-1,1	-25,8

Zdroj: PPA – ATIS, Otz - Oblasť trhu západ (Bratislavský kraj, Trnavský kraj, Trenčiansky kraj, Nitriansky kraj), Ots - Oblasť trhu stred (Žilinský kraj, Banskobystrický kraj), Otv - Oblasť trhu východ (Košický kraj, Prešovský kraj), \*1 údaj nezverejňujeme (menej ako traja respondenti).

**Odbytové ceny mliečnych výrobkov v 12. týždni 2015**

V 12. týždni 2015 sa priemerné odbytové ceny vybraných mliečnych výrobkov v porovnaní s 11. týždňom vyvíjali oboma smermi. Priemerná cena *polotučného trvanlivého mlieka* stúpla o 1,0 % na 37,65 €/100 kg. *Kyslá smotana (12 – 14 % obsah tuku)* zdražela o 3,3 % na 145,57 €/100 kg. Priemerná cena *masla v blokoch* sa v 12. týždni 2015 zvýšila až o 16,4 % na 401,66 €/100 kg. Cena *masla v 250 g balení* stúpla o 1,0 % na 429,29 €/100 kg a cena *masla v 100 - 250 g balení* naopak, klesla o 0,3 % na 434,54 €/100 kg. Odbytová cena *smotanového ovocného jogurtu (min. 10 % tuk)* mierne stúpla o 0,2 % na 151,60 €/100 kg a cena *smotanového ovocného jogurtu (7,5 – 10 % tuk)* vzrástla na 168,25 €/100 kg (5,2 %). Ceny *tvarohov v spotrebiteľskom balení* posilnili o 0,8 %

na 270,16 €/100 kg (*mäkký*) a o 3,6 % na 264,04 €/100 kg (*tučný*). Priemerné ceny *Eidamskej tehly 45 % t. v s., neúdennej a údennej parenice* sa zvýšili o 1,5 %, 2,3 % a o 3,4 %. Cena *údeného oštiepka* sa naopak, znížila o 0,3 percenta na 563,27 €/100 kg. V 12. týždni najviac klesla priemerná cena *balenej zimnej bryndze* o 4,0 % na 509,93 €/100 kg. Cena *voľne loženej bryndze* sa upevnila o 0,7 percenta na 478,60 €/100 kg.

**Medziročný vývoj:** Medziročne klesli odbytové ceny takmer všetkých sledovaných mliečnych výrobkov, okrem ceny *voľne loženej bryndze* (+4,6 %). Nadpriemerne sa znížila priemerná odbytová cena *sušeného plnotučného mlieka* (-25,8 %).

PPA – ATIS



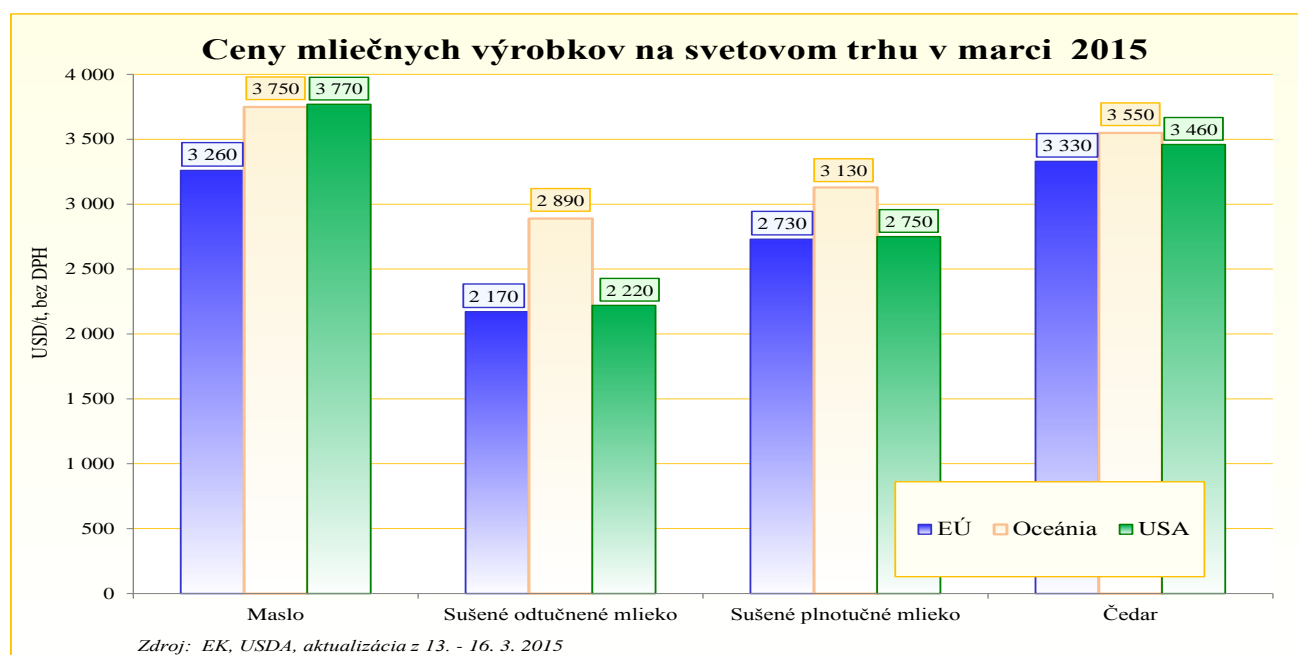
**Ceny mlieka a mliečnych výrobkov vo svete**
*Ceny sú uvedené vo vybraných menách za kg (bez DPH)*

Krajina	Druh produktu	Mena	Cenový vývoj v priebehu mesiaca				Vývoj v %	
			Pred mes.	Pred týž.	Akt. cena	Ku dňu	Mesačný	Týždenný
<b>MASLO 82 %</b>								
USA	Grade AA	USD	3,81	3,87	<b>3,77</b>	13. 3.	-0,9	-2,6
V. Británia		EUR	2,88	2,88	<b>3,10</b>	18. 3.	4,2	1,9
Nemecko		EUR	3,30	3,38	<b>3,30</b>	18. 3.	4,2	1,9
Holandsko		EUR	3,37	3,42	<b>3,30</b>	18. 3.	-2,1	-3,5
Francúzsko		EUR	3,30	3,40	<b>3,40</b>	15. 3.	3,0	-
Maďarsko		HUF	1 436,80	1 368,60	<b>1 361,80</b>	13. 3.	-5,2	-0,5
Oceánia		USD	3,64	3,85	<b>3,75</b>	16. 3.	3,1	-2,6
<b>SYRY</b>								
USA	Čedar, blok	USD	3,38	3,42	<b>3,46</b>	13. 3.	2,3	1,0
V. Británia	Čedar, 20 kg blok	GBP	2,43	2,48	<b>2,48</b>	14. 3.	2,1	-
Nemecko	Gouda 45 – 48 %	EUR	2,68	2,82	<b>2,89</b>	18. 3.	8,0	2,5
	Ementál 45 % t. v. s.	EUR	5,33	5,43	<b>5,48</b>	18. 3.	2,8	0,9
Taliansko	Parmigiano Reggiano/12 mes.	EUR	7,55	7,70	<b>7,75</b>	18. 3.	2,6	0,6
	Grana Padano/12 – 15 mes.	EUR	7,38	7,38	<b>7,38</b>	18. 3.	-	-
Maďarsko	Trappista	HUF	1 002,20	1 030,00	<b>1 005,10</b>	13. 3.	0,3	-2,4
Oceánia	Čedar	USD	3,70	3,63	<b>3,55</b>	16. 3.	-4,1	-2,1
<b>ODTUČNENÉ SUŠENÉ MLIEKO</b>								
USA	Grade A	USD	2,65	2,41	<b>2,22</b>	13. 3.	-16,0	-7,7
Nemecko	ADPI Extra	EUR	2,23	2,25	<b>2,19</b>	18. 3.	-1,6	-2,7
Holandsko	spray	EUR	2,25	2,16	<b>2,13</b>	18. 3.	-5,3	-1,4
Francúzsko	spray	EUR	2,20	2,35	<b>2,35</b>	15. 3.	6,8	-
Česká rep.		CZK	54,96	57,42	<b>55,28</b>	15. 3.	0,6	-3,7
Belgicko	spray	EUR	2,20	2,35	<b>2,35</b>	15. 3.	6,8	-
Oceánia		USD	2,50	2,90	<b>2,89</b>	16. 3.	15,5	-0,4
<b>PLNOTUČNÉ SUŠENÉ MLIEKO 26 % t. v. s.</b>								
Nemecko		EUR	2,70	2,75	<b>2,75</b>	18. 3.	1,9	-
Francúzsko		EUR	2,75	2,80	<b>2,80</b>	15. 3.	1,8	-
Holandsko		EUR	2,72	2,88	<b>2,88</b>	18. 3.	5,9	-
Belgicko		EUR	2,69	2,94	<b>2,96</b>	15. 3.	3,9	3,2
Česká rep.		CZK	68,06	68,48	<b>70,70</b>	15. 3.	3,9	3,2
Oceánia		USD	2,65	3,49	<b>3,13</b>	16. 3.	17,9	-10,4

Vysvetlivky:

Zdroj: FAMMU

**Ceny masla:** Nemecko – veľkoobchodná cena – Hamburg; Veľká Británia – veľkoob. cena – Londýn; Holandsko, Francúzsko – cena platená prvovýrobcom;  
**Ceny syra:** Nemecko – veľkoobchodná cena – Hamburg, Kempten; Veľká Británia – veľkoob. cena – Londýn; Francúzsko – burzová cena Rungis; Holandsko – burzová cena Leeuwarden; USA – veľkoobchodná cena; Oceánia – veľkoobchodná cena; **Ceny sušeného mlieka:** Nemecko podľa FAMMU; Francúzsko – cena platená spracovateľom i veľkoobchodná; Holandsko, Belgicko – cena platená prvovýrobcom; USA – cena FOB Východné pobrežie. ADMI EXTRA – mlieko podľa normy American Dry Powder Institute, špecifikácia mlieka: obsah tuku 1,25 %, obsah vody 4 %, rozpustnosť 1,25 ml, kyslosť 0,15 %, stupeň znečistenia – A/B, počet baktérií do 50 tis./ml.



Graf: PPA - ATIS

**Nákupné ceny kravského mlieka vo vybraných krajinách EÚ**
*v EUR/100 kg (bez DPH)*

Cena v €/100 kg	Belgicko	Česko	Nemecko	Francúzsko	Taliansko	Maďarsko	Holandsko	Rakúsko	Poľsko	Slovensko	Vážený priemer EÚ-28*
04/2014	39,38	34,46	39,72	33,80	41,61	35,03	41,25	40,52	33,83	35,05	<b>38,21</b>
05/2014	38,01	34,11	38,87	33,48	41,21	34,43	42,00	39,56	32,94	34,47	<b>37,52</b>
06/2014	35,96	33,73	37,97	36,03	41,21	33,69	42,00	38,32	32,43	33,63	<b>37,55</b>
07/2014	35,11	33,54	37,18	37,23	39,89	32,35	39,50	38,20	32,04	33,18	<b>36,96</b>
08/2014	34,36	32,54	37,09	38,23	39,73	31,80	39,75	38,37	30,18	32,84	<b>36,91</b>
09/2014	33,29	31,99	36,44	38,47	39,17	32,08	38,00	38,91	29,74	32,63	<b>36,44</b>
10/2014	32,28	31,57	35,14	35,91	36,77	32,14	37,00	37,63	29,64	32,49	<b>35,31</b>
11/2014	31,28	31,19	33,99	35,08	36,77	32,20	34,50	37,32	29,61	32,06	<b>34,36</b>
12/2014	31,15	31,13	32,48	33,21	35,97	31,41	30,75	36,72	29,98	31,79	<b>33,01</b>
01/2015	29,31	29,76	31,52	33,20	35,54	28,64	30,25	35,14	28,55	30,79	<b>32,03</b>
02/2015	<b>29,30</b>	<b>29,57</b>	<b>31,52</b>	<b>33,00</b>	<b>35,43</b>	<b>28,78</b>	<b>31,50</b>	<b>34,60</b>	<b>29,09</b>	<b>29,92</b>	<b>*32,03</b>
Vývoj 02. 2015/02. 2014 (%)	-27,5	-14,2	-23,0	-14,7	-14,1	-18,3	-26,7	-18,1	-08,3	-16,8	-19,7

Zdroj: Európska komisia, podľa Nariadenia EK č. 479/2010, článok 2;

Poznámka: \*vážený priemer nákupnej ceny mlieka, \*cena za predchádzajúci mesiac, údaje sú aktualizované k 13. 3. 2015

**Priemerné odbytové ceny mliečnych výrobkov v EÚ v roku 2015**
*v EUR/100 kg (bez DPH)*

Produkt/dátum	Maslo	Sušené odtučnené mlieko	Sušené plnotučné mlieko	Čedar	Eidam	Gouda	Ementál	Sušená srvátka
31.8.2014	320,50	229,30	265,00	368,80	330,70	336,10	447,50	88,00
7.9.2014	312,80	224,50	262,10	366,80	324,20	333,90	451,90	89,00
14.9.2014	311,00	220,40	257,80	353,30	322,50	330,60	447,40	91,00
21.9.2014	306,80	218,10	246,30	355,10	315,40	324,60	449,60	93,00
28.9.2014	307,10	218,20	246,00	353,20	314,80	324,70	450,00	94,00
5.10.2014	306,50	213,10	247,70	354,60	305,00	318,90	450,90	95,00
12.10.2014	310,90	209,00	238,10	353,50	306,70	313,60	447,10	95,00
19.10.2014	306,20	205,50	239,90	351,70	303,30	313,40	439,20	94,50
26.10.2014	305,10	202,20	237,30	342,20	302,60	311,20	440,10	93,50
2.11.2014	305,80	199,80	238,80	343,30	300,60	308,40	440,90	92,50
9.11.2014	312,00	198,40	235,20	340,40	286,70	298,50	439,80	92,00
16.11.2014	303,10	196,00	237,90	339,20	286,10	297,90	438,30	91,00
23.11.2014	299,70	195,10	239,70	330,80	285,50	294,40	430,70	91,00
30.11.2014	307,10	194,50	237,90	331,40	283,40	293,90	434,90	90,00
7.12.2014	295,00	191,80	233,40	329,60	281,60	293,10	442,80	89,00
14.12.2014	298,80	189,80	239,60	312,60	279,30	290,30	440,00	89,00
21.12.2014	291,80	189,40	238,00	312,50	277,30	288,60	432,50	88,50
28.12.2014	287,60	185,50	236,80	313,60	278,10	289,00	438,00	88,50
4.1.2015	291,15	183,98	235,87	313,31	274,00	286,90	435,46	87,00
11.1.2015	286,49	186,15	234,28	309,03	271,36	283,72	426,94	88,00
18.1.2015	294,07	187,05	235,11	311,66	266,97	280,10	411,05	90,00
25.1.2015	297,55	190,08	235,11	316,07	266,95	278,32	417,49	91,50
1.2.2015	296,81	195,75	243,71	322,34	265,81	279,22	415,49	93,50
8.2.2015	304,28	204,85	251,59	324,81	264,80	273,22	425,97	94,50
15.2.2015	317,69	215,14	262,31	327,99	267,30	275,98	410,85	96,00
22.2.2015	325,00	217,00	266,00	329,00	270,00	277,00	415,00	96,00
1.3.2015	330,00	218,00	269,00	331,00	269,00	276,00	414,00	96,00
8.3.2015	333,00	215,00	277,00	329,00	273,00	278,00	415,00	96,00
<b>15.3.2014</b>	<b>326,00</b>	<b>217,00</b>	<b>273,00</b>	<b>333,00</b>	<b>276,00</b>	<b>281,00</b>	<b>422,00</b>	<b>95,00</b>
Týždenný vývoj v %	-2,1	0,9	-1,4	1,2	1,1	1,1	1,7	-1,0
Rozdiel 15.3.15 - 16.3.14	-41,40	-106,60	-100,50	-65,70	-93,50	-92,50	-27,30	-5,00
Vývoj medziročný (%)	-11,3	-32,9	-26,9	-16,5	-25,3	-24,8	-6,1	-5,0

Zdroj: Európska komisia, údaje z 19. 1. 2015; Poznámka: Ceny mliečnych výrobkov hlásené týždenne členskými štátmi EÚ podľa Nariadenia EK č. 562/2005 Čl. 6 (1) a Nariadenia EK č. 479/2010 Čl. 2, ceny v €/100 kg, bez DPH.

V 12. týždni 2015 sa oproti 11. týždňu tohto roka v EÚ najviac zvýšili priemerné ceny *Ementálu* (+1,7 %), *Čedaru* (+1,2 %), *Eidamu* a *Goudy* (+1,1 percenta). Cena *sušeného odtučneného mlieka* vzrástla o 0,9 % na 217,00 €/100 kg, avšak *sušené plnotučné mlieko* bolo o 1,4 % lacnejšie ako v 11. týždni 2015. Podobne (-1,0 %) klesla v 12. týždni

cena *sušenej srvátky* na 95,00 €/100 kg. Priemerná cena *masla* oslabila o 2,1 % na 326,00 €/100 kg.

**Medziročný vývoj:** Priemerné ceny sledovaných mliečnych produktov v EÚ v porovnaní s rovnakým týždňom minulého roka klesli od 5,0 % (*sušená srvátka*) až do 32,9 % pri *sušenom odtučnenom mlieku*.

PPA - ATIS

**Nákupné ceny mlieka v ČR**
*v Kč/100 l, €/100 l, množstvo mlieka v tis. l, (bez DPH)*

	Množstvo v tis. litroch		Priemerná cena v Kč/100 l		Priemerná cena v €/100 l
	december 2014	január 2014	december 2014	január 2015	
Nákup spolu/priem. cena	196 900	202 602	883,69	851,76	30,53
Nákup mlieka zo zahraničia*	25	736	x	x	x

*Zdroj: Oddělení státní statistické služby Mze ČR, Poznámka: \* Nákup mlieka zo zahraničia nie je zahrnutý do nákupu mlieka spolu*
*Cena prepočítaná priemerným kurzom ECB za január 2015, 1 € = 27,895 CZK*
**Odbytové ceny mlieka a mliečnych výrobkov v ČR**
*v Kč/l (kg), v €/l (kg), (bez DPH)*

Výrobok	Január 2014	December 2014	Január 2015	Index 1. 15/1. 14	Index 1. 15/12. 14	Priemerná cena v €/l (kg)
Mlieko polotučné trv., krabica	12,74	10,32	10,22	80,3	99,1	0,37
Mlieko plnotučné čerstvé, tuk min. 3,5 %	17,10	17,14	17,37	101,6	101,3	0,62
Mlieko polotučné čerstvé, tuk 1,5 – 1,8 %	13,26	13,73	13,59	102,5	99,0	0,49
Jogurt biely do 4,5 % tuku	32,38	27,65	27,04	83,5	97,8	0,97
Jogurt ochutený v obaloch do 1kg	45,40	32,58	33,98	74,9	104,3	1,22
Maslo v spotrebiteľ. bal., obs. tuku ≥ 82 %	117,37	101,85	100,44	85,6	98,6	3,60
Tvaroh mäkký, odtučnený, nízkotučný až tučný v spotrebiteľskom bal. do 500 g	45,20	46,96	45,85	101,4	97,6	1,64
Syry eidamského typu do 30 % t. v s.	108,24	88,98	85,85	79,3	96,5	3,08
Syry eidamského typu nad 40 % t. v s.	109,44	104,46	96,61	88,3	92,5	3,46
Syry ementálskeho typu 45%+ t. v s.	x	x	x	x	x	x
Syry tavené 40 - 70% t. v s.	102,43	93,83	87,10	85,0	92,8	3,12
Sušené odtučnené mlieko, bal. ≥ 25 kg	86,44	56,56	58,05	67,2	102,6	2,08
Sušené plnotučné mlieko, bal ≥ 25 kg	x	70,78	67,14	-	94,9	2,41
Maslo v blokoch, obsah tuku ≥ 82 %	102,38	96,60	94,05	91,9	97,4	3,37

*Zdroj: Oddělení státní statistické služby Mze ČR*
*Ceny prepočítané priemerným kurzom za január 2015, 1 € = 27,895 CZK*
**Odbytové ceny sušeného mlieka a mliečnych výrobkov v 12. týždni 2015 v ČR**
*Ceny sa uvádzajú v Kč/kg (bez DPH)*

Výrobok	Predané množstvo v 11. týždni v tonách	Predané množstvo v 12. týždni v tonách	Cena v 11. týždni	Cena v 12. týždni	Týždenný vývoj cien v %	Priemerná cena v €/kg
Sušená srvátka bez pridaného cukru, bal. vo vreciach po 25 kg	231,6	341,3	26,53	25,43	-4,1	0,93
Sušené odtučnené mlieko tuk do 1,0 %, balené vo vreciach po 25 kg	547,2	263,8	55,28	56,76	2,7	2,07
Sušené plnotučné mlieko tuk 26 %, balené vo vreciach po 25 kg	109,8	262,8	70,70	65,44	-7,4	2,38
Maslo v spotrebiteľskom bal., 250 g tuk minimálne 82 %, voda max. 16 %	194,9	742,3	103,06	107,57	4,4	3,91
Maslo v 25 kg blokoch tuk minimálne 82 %, voda max. 16 %	8,9	7,3	87,77	85,93	-2,1	3,13
Maslo v 25 kg blokoch cena vrátane dopr. nákladov 2,5 €/100 kg	8,9	7,3	88,45	86,61	-2,1	3,15
Syr ementálskeho typu – Primátor, tuk minimálne 45 %	1,3	1,3	138,50	138,21	-0,2	5,03
Eidam 45 % tuk minimálne 45 %	29,2	26,4	92,38	89,27	-3,4	3,25
Eidam 30 % tuk minimálne 30 %	160,1	182,0	79,72	75,91	-4,8	2,76

*Zdroj: Státní zemědělský intervenční fond – SZIF, TIS<sup>ČR</sup>*
*Ceny prepočítané kurzom ECB zo dňa 20. 3. 2015, 1 € = 27,479 CZK*

**Nákupné ceny kravského mlieka v Maďarsku**
*v HUF/kg (bez DPH)*

	Február 2014	Január 2014	Február 2015	Index 2. 2015/2. 2014	Priemerná cena v €/100 kg
Extra	109,52	90,74	<b>88,44</b>	80,8	0,29
Neštandard	95,48	84,03	<b>77,75</b>	81,4	0,25
Priemer	109,39	90,66	<b>88,37</b>	80,8	0,29

*Zdroj: AKI – PIAC Budapešť*
*Priemerný kurz ECB za február 2015, 1 € = 306,884 HUF*
**Odbytové ceny mlieka a mliečnych výrobkov v Maďarsku**
*v HUF/l, kg (bez DPH)*

Výrobok	11. týž. 2014	10. týž. 2015	11. týž. 2015	Index 11. 2015/14	Priemerná cena v €/l, kg
Konzum. mlieko 2,8 %, PE vrecká, (1 bal.) <sup>1/</sup>	166,66	143,93	<b>144,80</b>	86,9	<b>0,47</b>
Konzum. mlieko 2,8 %, (krabica, 1l) <sup>1/</sup>	169,02	157,05	<b>153,01</b>	90,5	<b>0,50</b>
Mlieko pasterizované 2,8 %, (krabica, 1 l) <sup>1/</sup>	174,71	155,73	<b>156,57</b>	89,6	<b>0,51</b>
Mlieko pasterizované 1,5 %, (krabica, 1 l) <sup>1/</sup>	150,73	124,31	<b>125,95</b>	83,6	<b>0,41</b>
Maslo 80 % balené 120 g	1 578,71	1 384,42	<b>1 361,38</b>	86,2	<b>4,44</b>
Maslový tuk	954,87	801,32	<b>816,83</b>	85,5	<b>2,67</b>
Cottage	733,61	637,94	<b>654,75</b>	89,3	<b>2,14</b>
Smotana kyslá, 20 % obsah tuku	419,47	394,68	<b>401,07</b>	95,6	<b>1,31</b>
Jogurt biely	332,04	258,12	<b>318,88</b>	96,0	<b>1,04</b>
Jogurt ovocný	413,83	392,80	<b>435,89</b>	105,3	<b>1,42</b>
Kefír	304,42	281,94	<b>292,08</b>	96,0	<b>0,95</b>
Syr Trappista	1 294,17	1 054,37	<b>1 005,15</b>	77,7	<b>3,28</b>
Tavený syr	1 104,93	1 047,10	<b>1 066,25</b>	96,5	<b>3,48</b>

*Zdroj: AKI – PIAC Budapešť*
*Priemerný kurz ECB zo dňa 13. 3. 2015, 1 € = 306,500 HUF*
*Poznámka: <sup>1/</sup> odbytové ceny mlieka z veľkoobchodu*
**Odbytové ceny spracovateľov mlieka a mliečnych výrobkov v Poľsku**
*v PLN/kg (bez DPH)*

Výrobok	8. 2. 2015	8. 3. 2015	15. 3. 2015	Vývoj cien 15.3.15/8.2.15 (%)	Cena v €/kg
Konzumné mlieko 2 %, PE vrecká	1,76	1,77	<b>1,77</b>	-	<b>0,43</b>
Konzumné mlieko 2 %, krabica, UHT	1,93	1,92	<b>1,90</b>	-1,0	<b>0,46</b>
Sušené odtučnené mlieko	7,74	8,17	<b>8,40</b>	2,8	<b>2,02</b>
Sušené plnotučné mlieko	9,55	9,86	<b>10,05</b>	1,9	<b>2,42</b>
Maslo balené, 16 % vody	13,82	14,44	<b>14,45</b>	0,1	<b>3,48</b>
Maslo v blokoch, 16 % vody	11,99	13,33	<b>13,28</b>	-0,4	<b>3,20</b>
Eidam 45 % t. v. s.	11,67	11,19	<b>11,06</b>	-1,2	<b>2,66</b>
Ementál	14,53	13,46	<b>13,55</b>	0,7	<b>3,26</b>
Jogurt natur, 2 %, 150 g	3,32	3,31	<b>3,08</b>	-6,9	<b>0,74</b>
Smotana, 10 – 29 %	5,57	5,65	<b>5,53</b>	-2,1	<b>1,33</b>
Tvaroh, 40 % t. v. s.	9,37	9,29	<b>9,29</b>	-	<b>2,24</b>

*Zdroj: FAMMU/GISiPAR*
*Ceny prepočítané kurzom ECB zo dňa 13. 3. 2015, 1 € = 4,1539 PLN*

## Sektor sa pripravuje na ukončenie mliečnych kvót

System mliečnych kvót platný v Európskej únii sa ukončí 31. marca 2015. Prvýkrát bol zavedený v roku 1984 v čase, keď výroba EÚ vysoko prevyšovala dopyt. O dátume ukončenia kvót sa začalo rozhodovať od roku 2003.

Zavedenie kvót bolo vtedy jedným z krokov prijatých na prekonanie štrukturálnych prebytkov. Nasledujúce reformy Spoločnej poľnohospodárskej politiky EÚ (CAP) zvýšili trhovú orientáciu sektora a poskytli rôzne ďalšie cieľnejšie nástroje na podporu výrobcov v zraniteľných oblastiach, ako sú horské oblasti, kde sú výrobné náklady vyššie.

O dátume ukončenia kvót sa prvýkrát rozhodlo v roku 2003, aby výrobcovia z EÚ mohli pružnejšie reagovať na rastúci dopyt na svetových trhoch. Rozhodnutie bolo opätovne potvrdené v roku 2008 rôznymi opatreniami zameranými na dosiahnutie „mäkkého pristátia“.

Aj s kvótami sa objem vývozu mliečnych výrobkov Európskej únie za posledných 5 rokov zvýšil o 45 % a hodnota vývozu stúpila o 95 %. Podľa trhových prognóz je možnosť ďalšieho

rastu aj naďalej veľmi vysoká – najmä v prípade výrobkov s pridanou hodnotou, akými sú syry, ale aj v prípade zložiek potravín používaných v nutričných a dietetických výrobkoch a výrobkoch určených pre športovcov.

Eurokomisár pre poľnohospodárstvo a rozvoj vidieka Phil Hogan v tejto súvislosti upozornil, že ukončenie systému mliečnych kvót je pre EÚ výzvou a zároveň aj príležitosťou.

„Výzvou preto, že celá generácia poľnohospodárov v sektore mlieka si bude musieť zvyknúť na nové podmienky, ktoré so sebou prinesie kolísanie cien. Je však aj príležitosťou pre rast a zamestnanosť. Ak sa sektor mlieka viac zameria na výrobky s pridanou hodnotou, ako aj na zložky tzv. funkčných potravín, môže sa stať hybnou silou pre ekonomiku EÚ,“ skonštatoval Hogan.

Podľa komisára existujú zraniteľnejšie oblasti, pre ktoré ukončenie systému mliečnych kvót od 1. apríla môže predstavovať hrozbu, tieto sektory však môžu ťažiť zo širokej palety opatrení na rozvoj vidieka podľa zásady subsidiarity.

PPA-ATIS/www.poinfo.sk

## Produkcija konzumného mlieka a smotany v SR medziročne klesla

Producenti vyrobili vo februári tohto roka spolu 21,6 tis. t konzumného mlieka, čo predstavuje v porovnaní s rovnakým obdobím 2014 pokles o 2,0 tis. t (-8,4 %). Výroba trvanlivého mlieka celkom predstavovala z toho 19,4 tis. t, čo bolo o 7,7 % menej ako vo februári minulého roka.

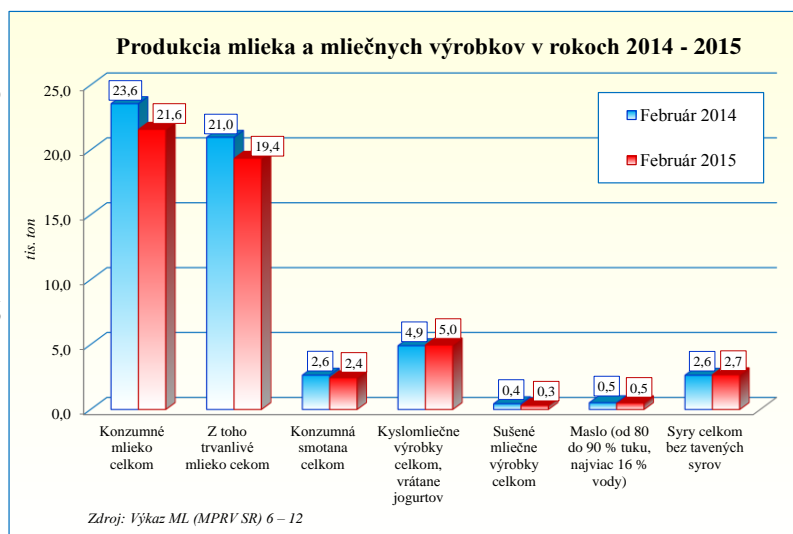
Výroba konzumnej smotany dosiahla v 2. mesiaci tohto roka 2,4 tis. t, medziročný pokles predstavuje 0,2 tis. ton (-7,4 %).

Smotany s obsahom tuku do 29 % sa vyrobilo z toho 2,0 tis. t, jej produkcia sa znížila medziročne o 3,5 %. Vo februári 2015 vyrobili slovenskí spracovatelia o 0,1 tis. t viac kyslomliečnych výrobkov ako vo februári 2014 (+1,1 %), spolu to bolo 5,0 tis. t.

Najrapídnejší prepád zaznamenala produkcia sušených mliečnych výrobkov, ktorých sa vo februári 2015 vyrobilo iba 0,3 tis. t, čo bolo až o 27,3 % menej ako vlani. Sušené plnotučné

mlieko tvorilo z toho 0,2 tis. t, čo predstavuje medziročný pokles výroby až o 34,7 %.

Masla (od 80 do 90 % tuku, 16 % vody) vyrobili



spracovatelia o 0,8 % menej ako vo februári 2014, spolu to bolo 0,5 tis. t. Pozitívny vývoj zaznamenala produkcia syrov, ktorá dosiahla 2,7 tis. t (+1,5 %).

PPA-ATIS/ Výkaz ML (MPRV SR) 6 – 12

**Spotrebiteľské ceny mliečnych výrobkov v SR v rokoch 2014 – 2015**

v EUR/m. j. (l, kg, ks)

Výrobok	Merná jednotka	Mesiac/rok							Medziročný rozdiel €/m. j.	Medziročný vývoj v %
		2. 2014	9. 2014	10. 2014	11. 2014	12. 2014	1. 2015	2. 2015		
Pasterizované polotučné mlieko	l	0,75	0,79	0,80	0,79	0,78	0,79	0,80	0,05	6,4
Trvanlivé polotučné mlieko	l	0,77	0,80	0,79	0,80	0,80	0,77	0,81	0,04	5,7
Pasterizované plnotučné mlieko	l	0,90	0,96	0,96	0,97	0,96	0,95	0,96	0,06	6,4
Trvanlivé plnotučné mlieko	l	0,98	1,02	1,01	1,02	1,02	0,98	1,04	0,06	5,9
Zahustené sladené mlieko (SALKO)	1 kg	5,46	5,35	5,49	5,31	4,82	5,38	5,38	-0,08	-1,5
Sušené mlieko pre dojčenskú výživu	1 kg	17,17	17,35	17,54	17,53	17,50	17,56	17,66	0,49	2,9
Sušené mlieko polotučné	1 kg	11,48	11,59	11,64	11,54	11,56	11,61	11,69	0,21	1,8
Ovocný jogurt	1 kg	2,43	2,46	2,51	2,52	2,54	2,55	2,49	0,05	2,2
Mlieko kyslé (acidofilné, zakysanka)	1 ks	0,60	0,64	0,64	0,62	0,65	0,65	0,64	0,04	7,2
Smotana na šľahanie	l	4,27	4,24	4,20	4,20	4,24	4,19	4,26	-0,01	-0,3
Kyslá smotana	l	2,80	2,94	2,82	2,88	2,78	2,88	2,84	0,03	1,1
Maslo nátierkové	1 kg	5,54	5,49	5,36	5,43	5,41	5,45	5,50	-0,04	-0,7
Syr Eidamská tehla	1 kg	6,21	6,46	6,28	6,34	6,15	6,41	6,60	0,39	6,2
Tavený lahôdkový syr	1 kg	8,78	8,65	8,76	8,65	8,64	8,68	8,75	-0,03	-0,3
Oštiepok údený	1 kg	10,69	11,35	11,52	11,47	11,30	11,48	11,35	0,66	6,2
Plesňový syr (niva alebo iný)	1 kg	9,41	9,87	10,23	10,16	10,19	10,07	10,20	0,79	8,4
Tvaroh	1 kg	4,67	4,78	4,68	4,79	4,64	4,75	4,54	-0,13	-2,8
Bryndza	1 kg	9,45	9,71	9,78	9,22	9,11	9,68	9,64	0,19	2,0
Čerstvé maslo	1 kg	8,39	8,44	8,38	8,28	8,30	8,18	8,20	-0,19	-2,3

Zdroj: ŠÚ SR, údaje aktualizované za február 2015, vlastný prepočet

**Spotrebiteľské ceny mliečnych výrobkov**

Vo februári 2015 boli priemerné spotrebiteľské ceny mlieka a masla väčšiny sledovaných mliečnych produktov medziročne vyššie, pri niektorých výrobkoch bol však zaznamenaný aj pokles cien.

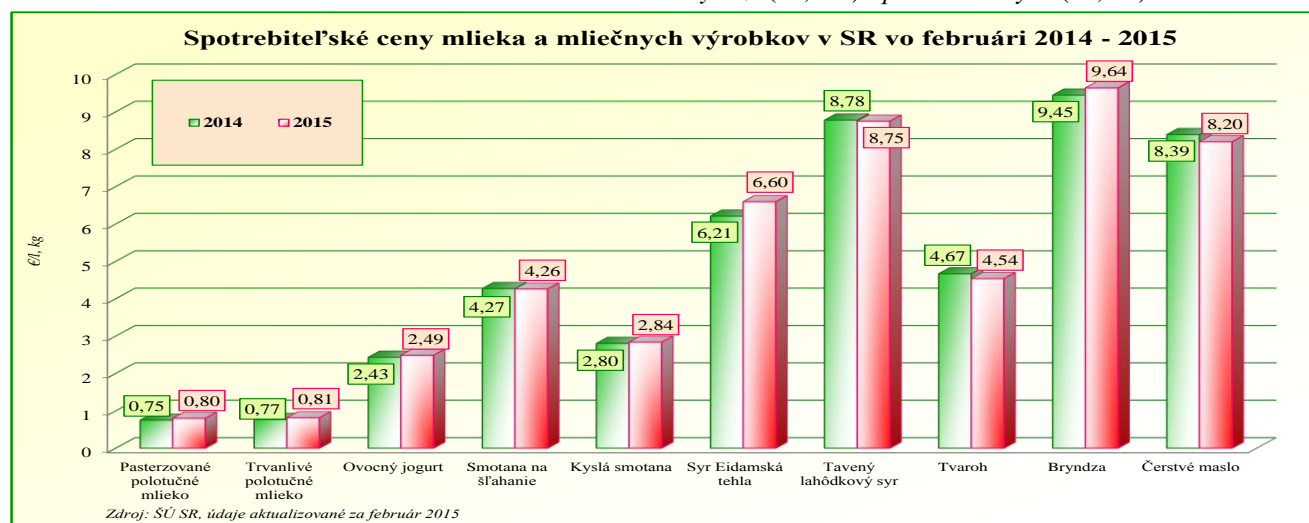
**Konzumné mlieko:** Priemerná spotrebiteľská cena trvanlivého polotučného mlieka stúpila v porovnaní s februárom 2014 o 5,7 % na 0,81 €/l. Vzrástla aj cena plnotučného mlieka o 6,4 % (pasterizované) a o 5,9 % (trvanlivé). Priemerná cena pasterizovaného polotučného mlieka sa medziročne tiež upevnila (+6,4 %).

**Sušené mlieko:** Spotrebiteľské ceny sušeného mlieka pre dojčenskú výživu a sušeného polotučného mlieka vo februári 2015 boli o 2,9 % a 1,8 % vyššie ako v rovnakom mesiaci minulého roka.

**Kyslomliečne výrobky a smotana:** Priemerná spotrebiteľská cena smotany na šľahanie (4,26 €/l) bola vo februári o 0,3 % medziročne nižšia, cena kyslej smotany (2,84 €/l) naopak, stúpila 1,1 % nad úroveň rovnakého obdobia predchádzajúceho roka. Ceny ovocného jogurtu a kyslého mlieka (acidofilného, zakysanky) vzrástli o 2,2 % na 2,49 €/kg a o 7,2 % na 0,64 €/ks.

**Maslo:** Priemerné spotrebiteľské ceny čerstvého masla (8,20 €/kg) a nátierkového masla (5,50 €/kg) boli medziročne o 2,3 % a o 0,7 % nižšie.

**Syry, tvaroh a bryndza:** Spotrebiteľská cena Eidamskej tehly oproti minulému roku posilnila o 6,2% na 6,60 €/kg. Zvýšili sa aj spotrebiteľské ceny údeného oštiepka (+6,2 %), bryndze (+2,0 %) a plesňového syra (+8,4%). PPA – ATIS



Graf: PPA- ATIS

**Vydavateľ:**  
PPA – ATIS  
Dobrovičova 12  
815 26 Bratislava  
ISSN: 1336-4391

**Zodpovedný pracovník:**  
Ing. Katarína Prachárová  
Tel: 0918/612 197  
Fax: 02/53 418 151  
e-mail: [Katarina.Pracharova@apa.sk](mailto:Katarina.Pracharova@apa.sk)

©Rozmnožovanie a využívanie informácií je možné len po písomnej dohode s Pôdohospodárskou platobnou agentúrou (PPA). Všetky trhové informácie sú spracované s najväčšou starostlivosťou. Informácie obsiahnuté v tomto materiáli sa zakladajú na informačných zdrojoch, o ktorých sme presvedčení, že sú hodnoverné. Za správnosť a úplnosť uvádzaných informácií sa PPA – ATIS nezaručuje, ako aj nezodpovedá za žiadne škody vzniknuté na základe ich využívania.