



Vydavateľ: PPA – ATIS
Dobrovičova 12
815 26 Bratislava
Telefón: 02/59 266 253
Fax: 02/53 418 151
e-mail: atis@apa.sk

ATIS na INTERNETE
<http://www.apa.sk>

V tomto čísle:

1.	- Dopyt po jatočných ošípaných sa začal znižovať
2.	- Nákupné ceny jatočného dobytku – klasifikácia SEUROP
5.	- Nákupné ceny jatočných ošípaných – klasifikácia SEUROP
7.	- Prehľad nákupu ošípaných v SR za 4. týždeň - Prehľad nákupu hovädzieho dobytku v SR za 4. týždeň
8.	- Odbytové ceny spracovateľov mäsa a mäsových výrobkov
11.	- Vývoj odbytových cien mäsa a mäsových výrobkov
12.	- Tržní informační systém České republiky
14.	- Porovnanie nákupných cien jatočných býkov – EUROP - Porovnanie nákupných cien jatočných ošípaných – SEUROP
15.	- Prehľad cien jatočných zvierat v EÚ
17.	- Producentské ceny jatočných zvierat v Chorvátsku - Nové predpisy v sektore jatočných zvierat a mäsa - Krajiny EÚ zvýšia dovoz hovädzieho mäsa
18.	- Belgický farmári počítajú straty - Chov ošípaných v ČR
19.	- Grafy nákupných cien

Vývoj priemerných NC:

Býky A E - P	↘
Kravy E - P	↗
Jalovice E- P	↘
Ošípané E	↗
Ošípané S - P	↗

Dopyt po jatočných ošípaných sa začal znižovať

Jatočný hovädzí dobytok

Na trhu s jatočným hovädzím dobytkom ponuka jatočných zvierat prevýšila dopyt. V porovnaní s 2. týždňom sa nakúpilo menej jatočných býkov o 0,6 % a kráv o 3,2 %. Pretože v 2. týždni bol priemerný nákup jalovic, tak mierny nárast v 4. týždni znamenal zvýšenie nákupu až o 44,1 %.

Nákupná cena mladých **jatočných býkov** v 4. týždni klesla vo všetkých triedach. Najvýraznejší pokles ceny bol zaznamenaný v triede P (-2,1 %). V triedach R a O nákupné ceny oslabili o 0,3 percenta a o 1,5 %. Priemerná nákupná cena mladých jatočných býkov sa oproti 2. týždňu znížila o 2,0 % na 78,71 Sk/kg j. hm. (43,25 Sk/kg ž. hm.).

Počas 4. týždňa sa priemerná nákupná cena **jatočných kráv** vyvíjala rozdielne. V porovnaní s 2. týždňom sa cena zvýšila len v triede P (+3,0 %). Oproti tomu nákupná cena klesla v triedach R a O o 1,0 % a o 0,5 %. Priemerná nákupná cena kráv v porovnaní s 2. týždňom posilnila o 0,9 % na 55,98 Sk/kg j. hm. (28,85 Sk/kg ž. hm.).

Na trhu s jatočným dobytkom v 4. týždni sa priemerná nákupná cena **jatočných jalovic** dostala na úroveň 60,25 Sk/kg j. hm. (31,05 Sk/kg ž. hm.), čo znamenalo jej zníženie oproti 4. týždňu o 4,5 %.

V porovnaní s rovnakým obdobím minulého roka bola nákupná cena jatočného dobytku nižšia pri mladých jatočných býkoch o 9,4 %, kravách o 0,6 % a pri jaloviciach bola cena o 2,3 % pod úrovňou rovnakého obdobia roka 2007.

Predpokladáme, že v najbližšom období môže nákupná cena jatočných býkov a jalovic mierne posilniť a cena jatočných kráv by sa mala oslabiť.

Jatočné ošípané

Počas 4. týždňa sa na trhu s jatočnými ošípanými začal postupne znižovať dopyt po zvieratách. Oproti 2. týždňu bol nákup ošípaných nižší o 11,7 %.

V priebehu 4. týždňa sa nákupná cena jatočných ošípaných zvýšila vo všetkých triedach. V triedach s najvyššou kvalitou mäsa S, E a U ceny stúpili o 2,1 %, 0,4 % a 0,7 %. K vyskočeniu nákupnej ceny došlo v triede O (+9,9 %), v ktorej bol však minimálny podiel na nákupe ošípaných. Nákupná cena posilnila aj v triede R o 2,9 %. Priemerná nákupná cena za triedy S až P stúpila o 0,9 % na úroveň 46,62 Sk/kg j. hm. (37,- Sk/kg ž. hm.).

V 4. týždni tohto roka prevýšila priemerná nákupná cena jatočných ošípaných za triedy S až P o 3,7 % úroveň rovnakého obdobia roka 2007.

Predpokladáme, že v najbližšom období bude nákupná cena jatočných ošípaných oslabovať.

Nákupné ceny jatočného dobytká – klasifikácia SEUROP

Ceny sa zisťovali 28. 1. – 30. 1. 2008 za 4. týždeň

Ceny sú uvádzané v Sk/kg v jat. hm. bez DPH

Názov produktu	SKZ	SKS	SKV	SR 4. týždeň	SR 2. týždeň	4. t. 08/ 2. t. 08	4. t. 08/ 4. t. 07	Prepočet na živú hmotnosť [†]	
						%			
Býky A U 1 – 5	Počet	*1	*1	-	*1	16		x	
	<i>Priem. živá hm. *2</i>					674,1		x	
	Min. cena					80,08			
	Max. cena					83,25			
	Priemer. cena					82,46			
	Priem. očk. cena					81,84	x		
Býky A R 2	Počet	20	*1	*1	44	74	-40,5	33,3	x
	<i>Priem. živá hm. *2</i>	595,8			569,0	580,5	-2,0	-6,4	x
	Min. cena	79,81			78,26	78,26		-6,5	43,00
	Max. cena	109,1			109,1	109,2	-0,1	16,5	59,96
	Priemer. cena	81,35			80,00	80,10	-0,1	-7,4	43,96
	Priem. očk. cena	81,93			80,28	80,00	0,3	x	44,11
Býky A R 1 - 5	Počet	22	*1	*1	52	88	-40,9	-5,5	x
	<i>Priem. živá hm. *2</i>	594,5			571,5	577,3	-1,0	-7,2	x
	Min. cena	74,63			74,63	78,26	-4,6	-10,9	41,01
	Max. cena	109,1			109,1	109,2	-0,1	16,5	59,96
	Priemer. cena	81,12			80,01	80,21	-0,3	-9,4	43,96
	Priem. očk. cena	81,65			80,24	80,09	0,3	x	44,09
Býky A O 2	Počet	54	*1	*1	82	71	15,5	49,1	x
	<i>Priem. živá hm. *2</i>	560,0			542,9	534,2	1,6	-3,8	x
	Min. cena	72,80			72,80	70,43	3,4	-13,2	40,00
	Max. cena	90,98			91,00	87,97	3,4		50,00
	Priemer. cena	79,96			78,92	77,77	1,5	-10,8	43,36
	Priem. očk. cena	80,04			78,97	77,77	0,1	x	43,39
Býky A O 3	Počet	4	*1	-	6	10	-40,0	-73,9	x
	<i>Priem. živá hm. *2</i>	567,4			598,6	538,5	11,2	-6,5	x
	Min. cena	78,26			78,26	70,43	11,1	-6,7	43,00
	Max. cena	81,89			91,00	80,04	13,7	4,1	50,00
	Priemer. cena	79,09			83,47	77,41	7,8	-3,8	45,86
	Priem. očk. cena	79,08			83,47	77,41		x	45,86
Býky A O 1 - 5	Počet	77	*1	*1	111	114	-2,6	12,1	x
	<i>Priem. živá hm. *2</i>	554,3			541,5	538,1	0,6	-6,1	x
	Min. cena	72,80			72,80	70,43	3,4	-11,1	40,00
	Max. cena	84,81			91,00	99,41	-8,5		50,00
	Priemer. cena	80,18			79,52	80,74	-1,5	-9,2	43,69
	Priem. očk. cena	81,31			80,32	80,62	1,0	x	44,13
Býky A P 1 - 5	Počet	37	*1	-	43	22	95,5	-40,3	x
	<i>Priem. živá hm. *2</i>	436,9			440,8	389,9	13,0	-11,9	x
	Min. cena	35,98			35,98	61,91	-41,9	-41,9	19,77
	Max. cena	81,92			84,93	87,97	-3,5	1,5	46,66
	Priemer. cena	72,21			73,08	74,62	-2,1	-11,9	40,15
	Priem. očk. cena	72,84			73,61	74,60	0,7	x	40,45
Býky A E - P *3	Počet	141	58	18	217	240	-9,6	-11,4	x
	<i>Priem. živá hm. *2</i>	533,0	535,5	513,8	532,1	548,0	-2,9	-5,8	x
	Min. cena	68,20	76,69	76,42	68,20	71,00	-3,9	-13,6	37,47
	Max. cena	84,07	88,56	80,07	88,56	98,90	-10,5	-6,4	48,66
	Priemer. cena	78,71	78,68	78,88	78,71	80,28	-2,0	-9,4	43,25
	Priem. očk. cena	79,57	78,68	78,88	79,28	80,12	0,7	x	43,56
Býky B E - P *3	Počet	49	*1	20	103	82	25,6	71,7	x
	<i>Priem. živá hm. *2</i>	627,8		517,6	575,6	595,8	-3,4	-12,6	x
	Min. cena	77,11		75,81	75,71	69,50	8,9	-9,6	41,60
	Max. cena	105,0		78,21	105,0	109,2	-3,9	13,8	57,71
	Priemer. cena	81,51		76,75	79,47	76,81	3,5	-10,4	43,66
	Priem. očk. cena	81,51		76,88	79,48	76,88		x	43,67

Oblasť trhu: SKZ – západoslovenská oblasť (Bratislavský, Trnavský, Trenčiansky a Nitriansky kraj), SKS – stredoslovenská oblasť (Žilinský a Banskobystrický kraj), SKV – východoslovenská oblasť (Prešovský a Košický kraj).

Orientačné prepočítavacie koeficienty: býky 1,82; jalovice a kravy 1,94.

*1 – Neuvedené (menej ako 3 údaje),

*2 – Priemerná živá hmotnosť = kg ž. hm./ks,

*3 – Minimálne a maximálne ceny za kategóriu zvierat spolu sú minimálne a maximálne nákupné ceny zistené za kategóriu spolu, nie minimálne a maximálne ceny zistené za jednotlivé akostné triedy.

Vývoj priemernej očakávanej ceny je rozdiel priemernej očakávanej ceny a ceny zistených v aktuálnom týždni. Vývoj ostatných ukazovateľov je rozdiel medzi hodnotou v aktuálnom týždni a hodnotou zistenou pred dvoma týždňami.

Nákupné ceny jatočného dobytku – klasifikácia SEUROP

Ceny sa zisťovali 28. 1. – 30. 1. 2008 za 4. týždeň

Ceny sú uvádzané v Sk/kg v jat. hm. bez DPH

Názov produktu	SKZ	SKS	SKV	SR 4. týždeň	SR 2. týždeň	4. t. 08/ 2. t. 08		Prepočet na živú hmotnosť ¹		
						%				
Kravy D R 2	Počet	-	*1	*1	7	30	-76,7	-84,4	x	
	Priem. živá hm. *2				620,0	566,5	9,4	9,6	x	
	Min. cena				62,08	48,50	28,0	60,0	32,00	
	Max. cena				67,33	67,37	-0,1	5,2	34,71	
	Priemer. cena				64,48	64,21	0,4	5,2	33,24	
	Priem. očkak. cena				64,48	64,43		x	33,24	
Kravy D R 3	Počet	*1	*1	33	61	43	41,9	-11,6	x	
	Priem. živá hm. *2				592,5	624,3	0,1	1,7	x	
	Min. cena				62,07	62,07	1,6	100,0	31,99	
	Max. cena				64,02	66,17	66,19	3,3	34,11	
	Priemer. cena				63,02	64,09	64,28	-0,3	7,1	33,04
	Priem. očkak. cena				63,02	64,50	64,63	0,6	x	33,25
Kravy D R 1 - 5	Počet	28	*1	41	100	97	3,1	-30,6	x	
	Priem. živá hm. *2	740,4		595,1	659,8	627,5	5,1	7,7	x	
	Min. cena	60,06		62,08	60,06	48,50	23,8	69,6	30,96	
	Max. cena	66,17		64,02	66,18	66,79	-0,9	0,3	34,11	
	Priemer. cena	61,18		62,83	63,00	63,62	-1,0	4,0	32,48	
	Priem. očkak. cena	61,18		62,83	63,33	64,03	0,5	x	32,65	
Kravy D O 2	Počet	25	19	*1	76	91	-16,5	16,9	x	
	Priem. živá hm. *2	519,5	503,9		497,9	514,8	-3,3	-6,9	x	
	Min. cena	32,98	38,80		32,98	50,40	-34,6	-0,1	17,00	
	Max. cena	64,16	61,34		64,16	64,12	0,1	-2,7	33,07	
	Priemer. cena	62,50	58,34		60,24	60,59	-0,6	3,8	31,05	
	Priem. očkak. cena	60,08	59,39		59,68	61,14	-0,9	x	30,76	
Kravy D O 3	Počet	35	23	14	72	78	-7,7	-13,3	x	
	Priem. živá hm. *2	601,2	598,8	499,6	580,6	548,2	5,9	-0,1	x	
	Min. cena	45,25	58,23	55,29	45,25	36,92	22,6	15,6	23,32	
	Max. cena	63,74	60,53	61,17	63,74	64,28	-0,8	-3,3	32,86	
	Priemer. cena	56,28	59,99	58,53	57,88	57,76	0,2	-0,3	29,84	
	Priem. očkak. cena	55,92	60,20	58,53	57,77	58,00	-0,2	x	29,78	
Kravy D O 1 - 5	Počet	96	46	53	195	203	-3,9	-10,6	x	
	Priem. živá hm. *2	591,3	549,5	486,2	552,9	544,1	1,6	-1,8	x	
	Min. cena	32,98	57,16	53,40	32,98	35,23	-6,4	-32,6	17,00	
	Max. cena	64,08	60,84	59,56	64,08	64,20	-0,2	-2,8	33,03	
	Priemer. cena	58,40	59,60	58,21	58,64	58,95	-0,5	0,7	30,22	
	Priem. očkak. cena	57,75	60,12	58,21	58,42	59,29	-0,4	x	30,11	
Kravy D P 1	Počet	23	20	*1	66	72	-8,3		x	
	Priem. živá hm. *2	426,5	413,3		408,3	397,9	2,6	-0,5	x	
	Min. cena	19,42	45,34		19,42	19,39	0,2	-16,6	10,01	
	Max. cena	57,31	55,00		57,31	56,26	1,9	-1,3	29,54	
	Priemer. cena	49,94	50,35		48,31	47,31	2,1	1,7	24,90	
	Priem. očkak. cena	49,57	50,53		48,24	47,50	-0,2	x	24,86	
Kravy D P 1 - 5	Počet	94	36	60	190	203	-6,4	14,5	x	
	Priem. živá hm. *2	444,8	417,4	373,3	417,0	413,1	1,0	-3,4	x	
	Min. cena	26,07	45,86	37,75	26,07	23,52	10,8	21,9	13,44	
	Max. cena	62,08	55,00	52,46	62,08	56,26	10,3	10,3	32,00	
	Priemer. cena	44,84	48,81	46,50	46,06	44,73	3,0	1,0	23,74	
	Priem. očkak. cena	44,38	49,09	46,50	45,87	44,82	-0,4	x	23,64	
Kravy D E - P *3	Počet	218	115	157	490	506	-3,2	-12,2	x	
	Priem. živá hm. *2	547,3	545,4	475,7	523,9	508,3	3,1	-3,7	x	
	Min. cena	32,98	51,20	47,99	32,98	29,66	11,2	13,0	17,00	
	Max. cena	62,07	60,80	59,36	62,07	60,88	2,0	-5,5	32,00	
	Priemer. cena	54,13	59,09	56,32	55,98	55,46	0,9	-0,6	28,85	
	Priem. očkak. cena	53,66	59,71	56,32	55,91	55,75	-0,1	x	28,82	

Oblasti trhu: SKZ – západoslovenská oblasť (Bratislavský, Trnavský, Trenčiansky a Nitriansky kraj), SKS – stredoslovenská oblasť (Žilinský a Banskobystrický kraj), SKV – východoslovenská oblasť (Prešovský a Košický kraj).

Orientačné prepočítavacie koeficienty: býky 1,82; jalovice a kravy 1,94.

*1 – Neuvedené (menej ako 3 údaje),

*2 – Priemerná živá hmotnosť = kg ž. hm./ks,

*3 – Minimálne a maximálne ceny za kategóriu zvierat spolu sú minimálne a maximálne nákupné ceny zistené za kategóriu spolu, nie minimálne a maximálne ceny zistené za jednotlivé akostné triedy.

Vývoj priemernej očakávanej ceny je rozdiel priemernej očakávanej ceny a ceny zistené v aktuálnom týždni. Vývoj ostatných ukazovateľov je rozdiel medzi hodnotou v aktuálnom týždni a hodnotou zistenou pred dvoma týždňami.

Nákupné ceny jatočného dobytku – klasifikácia SEUROP

Ceny sa zisťovali 28. 1. – 30. 1. 2008 za 4. týždeň

Ceny sú uvádzané v Sk/kg v jat. hm. bez DPH

Názov produktu	SKZ	SKS	SKV	SR 4. týždeň	SR 2. týždeň	4. t. 08/ 2. t. 08		4. t. 08/ 4. t. 07		Prepočet na živú hmotnosť'
						%		%		
Jalovice E R 1 – 5	Počet	*1	*1	5	14	8	75,0	75,0	x	
	Priem. živá hm. *2			506,0	644,9	593,2	8,7	20,3	x	
	Min. cena			65,89	60,14	65,99	-8,9	-3,1	31,00	
	Max. cena			66,00	66,00	67,87	-2,8	0,1	34,02	
	Priemer. cena			65,95	62,29	66,73	-6,6	-3,5	32,11	
	Priem. očk. cena			65,95	62,56	66,73	0,4	x	32,25	
Jalovice E O 2	Počet	3	*1	*1	6	8	-25,0	-25,0	x	
	Priem. živá hm. *2	446,2			436,2	463,9	-6,0	2,7	x	
	Min. cena	48,50			48,50	61,33	-20,9	-13,2	25,00	
	Max. cena	64,02			64,02	66,05	-3,1	-3,0	33,00	
	Priemer. cena	58,82			61,26	63,53	-3,6	-0,2	31,58	
	Priem. očk. cena	59,34			61,53	63,53	0,4	x	31,71	
Jalovice E O 1 – 5	Počet	11	*1	*1	20	17	17,7	-20,0	x	
	Priem. živá hm. *2	472,7			501,1	518,7	-3,4	-4,8	x	
	Min. cena	48,50			48,50	60,91	-20,4	-10,7	25,00	
	Max. cena	65,96			65,96	67,90	-2,9	-2,9	34,00	
	Priemer. cena	62,78			62,46	64,83	-3,7	1,1	32,20	
	Priem. očk. cena	63,03			62,60	64,87	0,2	x	32,27	
Jalovice E P 1 – 5	Počet	11	*1	-	15	9	66,7	200,0	x	
	Priem. živá hm. *2	333,9			348,0	396,4	-12,2	-9,9	x	
	Min. cena	42,68			42,68	38,87	9,8	-12,0	22,00	
	Max. cena	67,92			67,92	67,86	0,1	16,8	35,01	
	Priemer. cena	53,10			52,45	54,01	-2,9	-1,0	27,03	
	Priem. očk. cena	53,21			52,52	54,03	0,2	x	27,07	
Jalovice E E – P*3	Počet	29	*1	7	49	34	44,1	22,5	x	
	Priem. živá hm. *2	487,9		487,2	495,3	503,8	-1,7	-3,0	x	
	Min. cena	48,50		64,83	48,50	46,90	3,4	-10,7	25,00	
	Max. cena	66,34		66,00	66,34	67,89	-2,3	2,4	34,20	
	Priemer. cena	59,28		65,45	60,25	63,10	-4,5	-2,3	31,05	
	Priem. očk. cena	59,40		65,45	60,41	63,12	0,3	x	31,14	

Oblasť trhu: SKZ – západoslovenská oblasť (Bratislavský, Trnavský, Trenčiansky a Nitriansky kraj), SKS – stredoslovenská oblasť (Žilinský a Banskobystrický kraj), SKV – východoslovenská oblasť (Prešovský a Košický kraj).

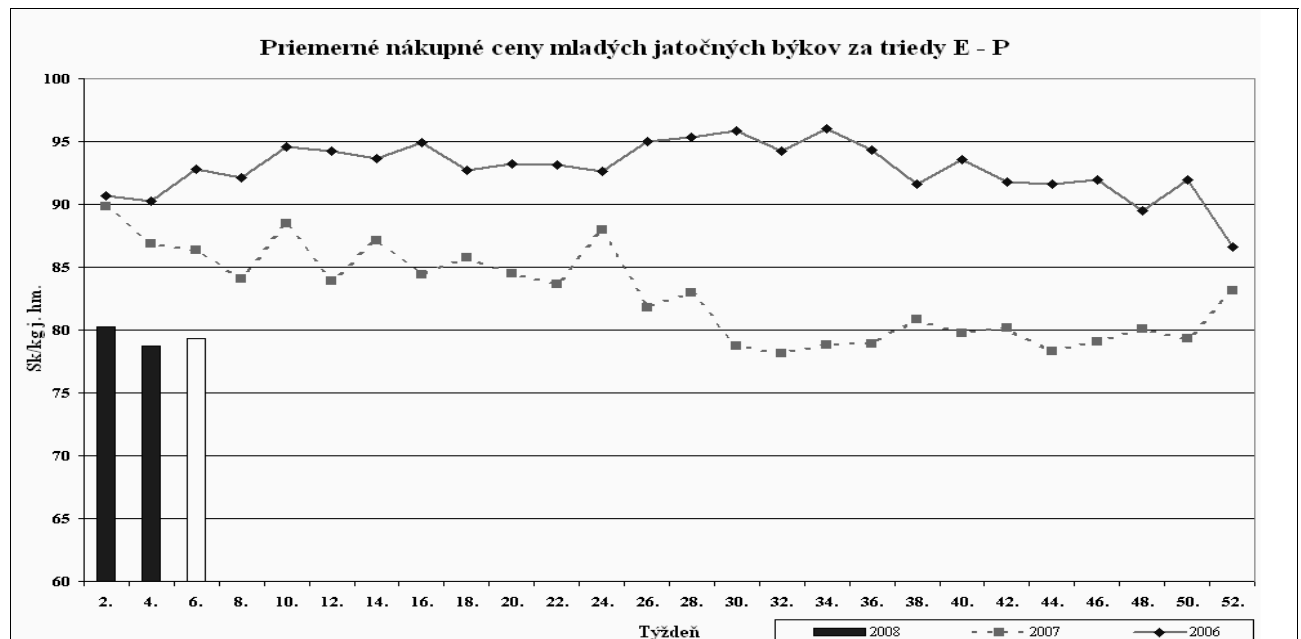
Orientačné prepočítavacie koeficienty: býky 1,82; jalovice a kravy 1,94.

*1 – Neuvedené (menej ako 3 údaje),

*2 – Priemerná živá hmotnosť = kg ž. hm./ks,

*3 – Minimálne a maximálne ceny za kategóriu zvierat spolu sú minimálne a maximálne nákupné ceny zistené za kategóriu spolu, nie minimálne a maximálne ceny zistené za jednotlivé akostné triedy.

Vývoj priemernej očakávanej ceny je rozdiel priemernej očakávanej ceny a ceny zistenej v aktuálnom týždni. Vývoj ostatných ukazovateľov je rozdiel medzi hodnotou v aktuálnom týždni a hodnotou zistenou pred dvoma týždňami.



Zdroj: PPA - ATIS

Nákupné ceny jatočných ošípaných – klasifikácia SEUROP

Ceny sa zisťovali 28. 1. – 30. 1. 2008 za 4. týždeň

Ceny sú uvádzané v Sk/kg v jat. hm. bez DPH

Názov produktu		SKZ	SKS	SKV	SR 4. týždeň	SR 2. týždeň	4. t. 08/ 2. t. 08	4. t. 08/ 4. t. 07	Prepočet na živú hmotnosť
							%		
Jat. ošípané S	Počet	713	622	390	1 725	1 742	-1,0	16,4	x
	Priem. živá hm. *2	108,7	105,2	111,7	108,1	106,6	1,4	0,9	x
	Priem. mäsiť *4	61,3	61,3	62,4	61,5	61,6	-0,1	17,4	x
	Min. cena	45,60	46,62	46,40	45,60	38,00	20,0	5,8	36,19
	Max. cena	48,14	57,00	49,91	57,00	49,14	16,0	13,1	45,24
	Priemer. cena	46,80	48,44	49,22	47,94	46,96	2,1	5,4	38,05
	Priem. očak. cena	46,07	48,30	49,23	47,59	47,44	-0,7	x	37,77
Jat. ošípané E	Počet	2 312	2 042	502	4 856	5 878	-17,4	0,9	x
	Priem. živá hm. *2	111,3	109,8	111,4	110,7	109,4	1,2	-1,7	x
	Priem. mäsiť *4	57,7	57,5	57,3	57,6	57,5	0,1	-0,9	x
	Min. cena	44,25	46,24	44,26	44,25	38,00	16,5	1,2	35,12
	Max. cena	48,06	57,00	48,66	57,00	49,33	15,6	13,1	45,24
	Priemer. cena	46,08	47,18	47,55	46,69	46,51	0,4	2,6	37,06
	Priem. očak. cena	45,05	46,97	47,72	46,13	46,92	-1,2	x	36,61
Jat. ošípané U	Počet	658	676	366	1 700	1 994	-14,7	-18,4	x
	Priem. živá hm. *2	116,4	114,5	116,9	115,8	114,8	0,8	-1,9	x
	Priem. mäsiť *4	53,1	53,2	52,7	53,1	53,0	0,1	-19,9	x
	Min. cena	42,14	45,00	42,28	42,14	42,53	-0,9	0,9	33,44
	Max. cena	47,97	57,00	48,19	57,00	49,76	14,6	13,1	45,24
	Priemer. cena	44,89	45,87	45,92	45,50	45,18	0,7	3,4	36,11
	Priem. očak. cena	44,19	45,61	45,92	45,13	45,60	-0,8	x	35,81
Jat. ošípané R	Počet	86	56	101	243	244	-0,4	-8,7	x
	Priem. živá hm. *2	123,7	123,0	118,8	121,5	118,7	2,4	-1,9	x
	Priem. mäsiť *4	48,2	48,5	47,9	48,1	48,1		-10,4	x
	Min. cena	34,81	42,68	36,68	34,81	35,08	-0,8	7,0	27,63
	Max. cena	48,12	46,62	48,15	48,15	49,49	-2,7	0,6	38,21
	Priemer. cena	45,47	44,27	44,12	44,64	43,38	2,9	6,9	35,43
	Priem. očak. cena	45,42	43,77	44,20	44,54	43,70	-0,2	x	35,35
Jat. ošípané O	Počet	*1	*1	16	28	12	133,3	-37,8	x
	Priem. živá hm. *2			127,4	128,7	124,3	3,5	4,7	x
	Priem. mäsiť *4			42,6	42,8	43,2	-0,8	-34,8	x
	Min. cena			34,42	34,42	29,85	15,3	33,7	27,32
	Max. cena			48,29	48,29	47,92	0,8	6,1	38,33
	Priemer. cena			45,18	44,81	40,79	9,9	4,9	35,57
	Priem. očak. cena			45,32	44,79	41,32	-0,1	x	35,55
Jat. ošípané P	Počet	*1	4	*1	10	*1		-66,7	x
	Priem. živá hm. *2		133,9		123,9			1,3	x
	Priem. mäsiť *4		38,4		37,3			-66,2	x
	Min. cena		19,15		19,15			11,0	15,20
	Max. cena		46,78		48,36			3,9	38,38
	Priemer. cena		40,22		44,37			7,3	35,21
	Priem. očak. cena		39,64		44,22			x	35,09
Jat. ošípané S - P *3	Počet	3 778	3 406	1 378	8 562	9 873	-13,3	-1,8	x
	Priem. živá hm. *2	112,0	110,2	113,7	111,5	110,2	1,2	-1,6	x
	Priem. mäsiť *4	57,2	57,1	56,5	57,0	57,0	0,1	-3,4	x
	Min. cena	44,13	46,31	42,70	42,70	38,00	12,4	1,6	33,89
	Max. cena	48,06	57,00	48,61	57,00	49,56	15,0	13,1	45,24
	Priemer. cena	45,98	47,06	47,28	46,62	46,22	0,9	3,7	37,00
	Priem. očak. cena	45,10	46,84	47,35	46,15	46,64	-1,0	x	36,63
Prasnice	Počet	80	260	27	367	300	22,3	146,3	x
	Priem. živá hm. *2	192,9	206,8	228,4	205,3	217,8	-5,7	-6,1	x
	Min. cena	27,73	28,42	33,34	27,73	27,73		-8,2	22,18
	Max. cena	35,19	46,62	34,50	46,62	36,00	29,5	27,5	37,30
	Priemer. cena	29,86	32,26	34,11	31,92	30,13	5,9	-7,8	25,54
	Priem. očak. cena	29,61	32,62	34,11	32,13	31,08	0,7	x	25,70

Oblasť trhu: SKZ – západoslovenská oblasť (Bratislavský, Trnavský, Trenčiansky a Nitriansky kraj), SKS – stredoslovenská oblasť (Žilinský a Banskobystrický kraj), SKV – východoslovenská oblasť (Prešovský a Košický kraj).

Orientačné prepočítavacie koeficienty: ošípané 1,26.

Vysvetlivky: *4 – Priemerná mäsiť = %, ostatné pozri na str. 2.

Nákupné ceny jatočných ošípaných – klasifikácia SEUROP

Ceny sa zisťovali 28. 1. – 30. 1. 2008 za 4. týždeň

Ceny sú uvádzané v Sk/kg v jat. hm. bez DPH

Názov produktu		SKZ	SKS	SKV	SR 4. týždeň	SR 2. týždeň	4. t. 08/ 2. t. 08		4. t. 08/ 4. t. 07		Prepočet na živú hmotnosť ^o
							%		%		
Jat. ošípané ľahké	Počet	39	65	*1	107	94	13,8	234,4		x	
	Priem. živá hm. *2	52,1	60,3		57,7	57,1	0,9	-15,5		x	
	Min. cena	25,22	27,86		24,66	22,88	7,8	15,1		19,57	
	Max. cena	47,72	46,62		47,72	46,74	2,1	3,7		37,87	
	Priemer. cena	39,91	36,11		37,18	31,33	18,7	19,7		29,51	
	Priem. očk. cena	39,91	36,05		37,16	31,50	-0,1	x		29,49	
Jat. ošípané ťažké	Počet	24	23	17	64	35	82,9	-20,0		x	
	Priem. živá hm. *2	167,4	160,5	159,1	162,7	173,1	-6,0	4,3		x	
	Min. cena	31,54	38,53	36,70	31,54	26,46	19,2	12,2		25,03	
	Max. cena	49,21	47,83	47,89	49,21	47,74	3,1	4,0		39,06	
	Priemer. cena	41,30	41,29	45,38	42,36	39,99	5,9	5,4		33,62	
	Priem. očk. cena	41,28	41,02	45,41	42,26	40,34	-0,2	x		33,54	
Jat. ošípané spolu	Počet	3 932	3 754	1 434	9 120	10	-11,7	1,5		x	
	Priem. živá hm. *2	113,4	116,4	116,8	115,2	113,2	1,8	-0,2		x	
	Min. cena	42,62	42,65	42,01	42,01	38,00	10,6	2,7		33,34	
	Max. cena	48,06	57,00	48,29	57,00	47,90	19,0	13,1		45,24	
	Priemer. cena	45,26	45,08	46,63	45,40	45,17	0,5	1,9		36,04	
	Priem. očk. cena	44,41	44,93	46,70	44,99	45,62	-0,9	x		35,71	
Odstavčatá	Počet	-	*1	*1	291	2 189	-86,7	-47,3		x	
	Priem. živá hm. *2				24,9	25,2	-1,1	-8,0		x	
	Min. cena				60,00	59,52	0,8	2,3		60,00	
	Max. cena				84,03	84,03		-44,0		84,03	
	Priemer. cena				60,37	60,03	0,6	-17,9		60,37	
	Priem. očk. cena				60,56	60,33	0,3	x		60,56	

Oblasti trhu: SKZ – západoslovenská oblasť (Bratislavský, Trnavský, Trenčiansky a Nitriansky kraj), SKS – stredoslovenská oblasť (Žilinský a Banskobystrický kraj), SKV – východoslovenská oblasť (Prešovský a Košický kraj).

Orientačné prepočítavacie koeficienty: ošípané 1,26.

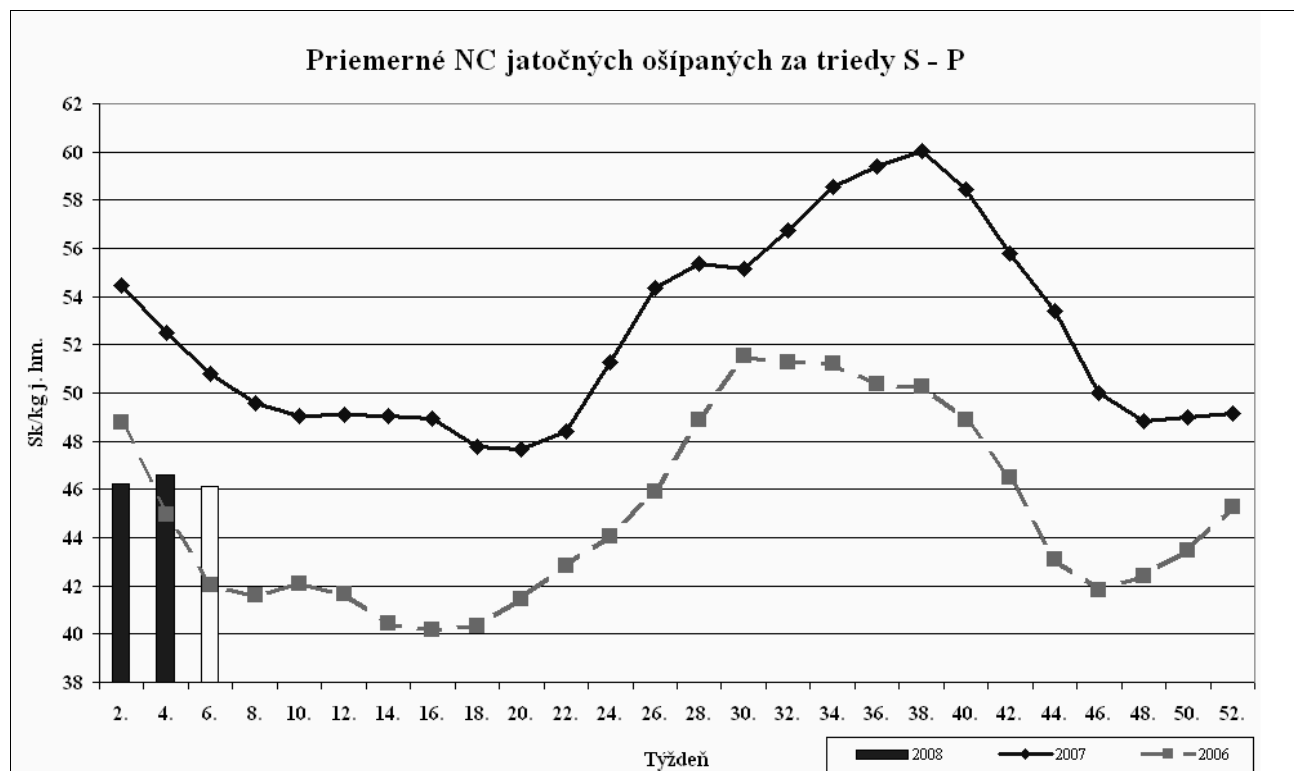
*1 – Neuvedené (menej ako 3 údaje),

*2 – Priemerná živá hmotnosť = kg ž. hm./ks,

*3 – Minimálne a maximálne ceny za kategóriu zvierat spolu sú minimálne a maximálne nákupné ceny zistené za kategóriu spolu, nie minimálne a maximálne ceny zistené za jednotlivé akostné triedy,

*4 – Priemerná mäsiťosť = %, ostatné pozri na str. 2.

Vývoj priemernej očakávanej ceny je rozdiel priemernej očakávanej ceny a ceny zistenej v aktuálnom týždni. Vývoj ostatných ukazovateľov je rozdiel medzi hodnotou v aktuálnom týždni a hodnotou zistenou pred dvoma týždňami.



Zdroj: PPA - ATIS

Prehľad nákupu ošípaných v SR za 4. týždeň

Akosť	Priemerná cena v mäse	Celkové množstvo	Celková hmotnosť	Priemerná mäsiťosť	Priemerná hmotnosť v mäse	Priemerná hmotnosť v živom	Zastúpenie v akostnej triede
	v Sk/kg	v ks	v kg	v %	v kg j. hm.	v kg ž. hm.	v %
S	47,94	1 725	147 994	61,5	85,8	108,1	18,9
E	46,69	4 856	426 503	57,6	87,8	110,7	53,3
U	45,50	1 700	156 192	53,1	91,9	115,8	18,7
R	44,64	243	23 438	48,1	96,5	121,5	2,7
O	44,81	28	2 860	42,8	102,1	128,7	0,3
P	44,37	10	983	37,3	98,3	123,9	0,1
L	37,18	107	4 897	56,2	45,8	57,7	1,2
T	42,36	64	8 265	51,5	129,1	162,7	0,7
Z	31,92	367	60 285	43,3	164,3	205,3	4,0
K	25,14	12	1 052	52,1	87,7	110,5	0,1
H	*1	*1	*1	*1	*1	*1	*1
S - K	45,43	9 112	832 470	56,0	91,4	-	100,0
S - T	46,51	8 733	771 132	57,0	88,3	-	95,8
S - P	46,62	8 562	757 970	57,0	88,5	-	94,0
S - U	46,69	8 281	730 689	57,4	88,2	-	90,9

Prehľad nákupu hovädzieho dobytku v SR za 4. týždeň

Druh	Akostná trieda	Priemerná cena v mäse	Celkové množstvo	Celková hmotnosť	Priemerná hmotnosť v mäse	Priemerná hmotnosť v živom	Zastúpenie v akostnej triede
		v Sk/kg	v ks	v kg	v kg j. hm.	v kg ž. hm.	v %
Teľatá	A	-	-	-	-	-	-
	B	97,87	19	1 473	77,5	128,7	100,0
	C	-	-	-	-	-	-
	Spolu	97,87	19	1 473	77,5	128,7	100,0
Býky A	E	-	-	-	-	-	-
	U	*1	*1	*1	*1	*1	*1
	R	80,01	52	16 328	314,0	571,5	24,0
	O	79,52	111	33 024	297,5	541,5	51,2
	P	73,08	43	10 414	242,2	440,8	19,8
	Spolu	78,71	217	63 441	292,4	536,5	100,0
Býky B	R3	*1	*1	*1	*1	*1	*1
	Spolu	79,47	103	32 573	316,2	575,6	100,0
Kravy	E	-	-	-	-	-	-
	U	*1	*1	*1	*1	*1	*1
	R	63,00	100	34 008	340,1	659,8	20,4
	O	58,64	195	55 573	285,0	552,9	39,8
	P	46,06	190	40 843	215,0	417,0	38,8
	Spolu	55,98	490	132 325	270,1	541,1	100,0
Jalovice	E	-	-	-	-	-	-
	U	-	-	-	-	-	-
	R	62,29	14	4 654	332,4	644,9	28,6
	O	62,46	20	5 166	258,3	501,1	40,8
	P	52,45	15	2 691	179,4	348,0	30,6
Spolu	60,25	49	12 511	255,3	521,7	100,0	
Spolu HD		65,56	878	242 323	276,0	-	-

Zdroj: PPA – ATIS

*1 Menej ako 3 údaje

Odbytové ceny spracovateľov mäsa a mäsových výrobkov

Ceny sa zisťovali 28. 1. – 30. 1. 2008 za 4. týždeň

Ceny sú uvádzané v Sk/kg DPH

	Názov produktu		SKZ	SKS	SKV	SR 4. týždeň	SR 2. týždeň	4. t. 08/ 2. t. 08	4. t. 08/ 4. t. 07
								%	
mäso z býkov a jalovíc	Hov. štvrť predná	Min. cena	78,28	*1	*1	78,28	78,28		-7,3
		Max. cena	103,27			103,27	104,68	-1,4	-5,3
		Priemer. cena	87,29			87,50	84,07	4,1	-2,7
		Priem. očk. cena	86,95			87,20	84,09	-0,4	x
	Hov. štvrť zadná	Min. cena	87,99	*1	*1	87,00	80,60	7,9	-12,2
		Max. cena	116,48			128,00	117,19	9,2	7,6
		Priemer. cena	104,09			101,79	98,40	3,4	-0,9
Priem. očk. cena		103,70			101,48	98,40	-0,3	x	
Hov. predné s kosťou	Min. cena	69,61	*1	*1	69,61	68,98	0,9	67,1	
	Max. cena	80,82			97,00	97,00			
	Priemer. cena	75,39			84,56	82,99	1,9	8,8	
	Priem. očk. cena	75,66			84,62	82,84	0,1	x	
Hov. predné bez kosti (nožina)	Min. cena	113,57	*1	*1	113,57	115,38	-1,6	11,3	
	Max. cena	158,25			158,25	159,19	-0,6	-2,0	
	Priemer. cena	140,14			139,71	139,09	0,5	-3,3	
	Priem. očk. cena	140,65			140,04	139,45	0,2	x	
Hov. zadné zo stehna bez kosti výsek. úpr.	Min. cena	152,04	*1	*1	143,07	152,04	-5,9	-10,6	
	Max. cena	189,97			189,97	182,82	3,9	-4,6	
	Priemer. cena	168,53			162,11	167,36	-3,1	-7,1	
	Priem. očk. cena	168,85			162,20	167,83	0,1	x	
Hov. sviečková kuchynská úprava	Min. cena	452,50	*1	*1	415,00	415,00		-3,5	
	Max. cena	675,52			675,52	607,60	11,2	27,7	
	Priemer. cena	571,26			503,30	491,55	2,4	2,9	
	Priem. očk. cena	571,06			503,25	491,56		x	
Hov. nízka roštenka bez kosti výsek. úpr.	Min. cena	157,16	*1	*1	157,16	175,57	-10,5	4,8	
	Max. cena	213,00			213,00	216,90	-1,8	3,5	
	Priemer. cena	180,01			188,46	195,75	-3,7	2,4	
	Priem. očk. cena	180,73			188,73	194,73	0,1	x	
mäso z krávy	Hov. štvrť predná	Min. cena	50,00	69,00	*1	50,00	56,30	-11,2	-19,4
		Max. cena	68,50	81,67		81,67	87,00	-6,1	-6,9
		Priemer. cena	68,17	77,81		68,12	68,68	-0,8	4,9
		Priem. očk. cena	68,18	77,81		68,12	68,68		x
	Hov. štvrť zadná	Min. cena	61,63	*1	*1	61,63	66,00	-6,6	-22,5
		Max. cena	94,60			94,60	94,60		5,3
		Priemer. cena	86,41			79,38	81,44	-2,5	-10,6
Priem. očk. cena		86,41			79,38	81,44		x	
Hov. predné s kosťou	Min. cena	59,29	65,18	*1	59,00	58,88	0,2	12,8	
	Max. cena	65,41	74,48		83,00	83,00			
	Priemer. cena	62,63	70,67		66,52	66,82	-0,5	1,1	
	Priem. očk. cena	62,51	70,67		66,47	66,84	-0,1	x	
Hov. predné bez kosti (nožina)	Min. cena	108,00	122,82	122,21	108,00	108,00		4,7	
	Max. cena	128,33	132,58	145,40	145,40	136,00	6,9	-1,3	
	Priemer. cena	121,43	126,36	135,43	125,92	118,98	5,8	-2,4	
	Priem. očk. cena	121,12	126,36	117,32	121,55	115,54	-3,5	x	
Hov. zadné zo stehna bez kosti výsek. úpr.	Min. cena	130,00	138,00	143,08	130,00	130,00		7,4	
	Max. cena	162,00	158,80	163,00	163,00	163,00		-1,8	
	Priemer. cena	137,62	147,02	144,51	142,20	144,26	-1,4	-4,9	
	Priem. očk. cena	137,81	147,18	145,38	142,62	144,13	0,3	x	
Hov. sviečková kuchynská úprava	Min. cena	400,00	430,00	370,00	370,00	335,00	10,5	-6,2	
	Max. cena	500,00	510,00	510,00	510,00	523,73	-2,6		
	Priemer. cena	411,39	463,51	479,54	448,82	440,14	2,0	1,4	
	Priem. očk. cena	413,61	463,51	479,54	449,61	444,03	0,2	x	
Hov. nízka roštenka bez kosti výsek. úpr.	Min. cena	148,02	*1	185,00	148,02	143,95	2,8	2,5	
	Max. cena	160,00		208,85	208,85	207,41	0,7	9,9	
	Priemer. cena	152,28		194,54	173,98	166,61	4,4	7,1	
	Priem. očk. cena	152,94		196,96	175,07	165,57	0,6	x	

Oblasť trhu: SKZ – západoslovenská oblasť (Bratislavský, Trnavský, Trenčiansky a Nitriansky kraj), SKS – stredoslovenská oblasť (Žilinský a Banskobystrický kraj), SKV – východoslovenská oblasť (Prešovský a Košický kraj).

Odbytové ceny spracovateľov mäsa a mäsových výrobkov

Ceny sa zisťovali 28. 1. – 30. 1. 2008 za 4. týždeň

Ceny sú uvádzané v Sk/kg DPH

Názov produktu		SKZ	SKS	SKV	SR 4. týždeň	SR 2. týždeň	4. t. 08/ 2. t. 07	4. t. 08/ 4. t. 07
							%	
Bravč. polovica s hlavou, kožou, bez vnút. sadla	Min. cena	43,38	55,97	*1	43,38	50,03	-13,3	-13,2
	Max. cena	61,55	57,00		61,55	60,00	2,6	4,3
	Priemer. cena	54,00	56,42		54,33	55,30	-1,8	1,7
	Priem. očak. cena	54,16	57,00		54,83	55,40	0,9	x
Bravč. polovica bez vnút. sadla, hlavy a prednej nožičky – EUROREZ	Min. cena	56,00	*1	*1	56,00	58,00	-3,5	0,5
	Max. cena	69,00			69,00	75,50	-8,6	-8,0
	Priemer. cena	57,93			63,40	60,26	5,2	9,0
	Priem. očak. cena	58,08			63,45	60,29	0,1	x
Bravč. stehno s kosťou a kolenom	Min. cena	*1	*1	76,00	58,62	59,00	-0,6	-7,0
	Max. cena			92,72	92,72	96,00	-3,4	2,1
	Priemer. cena			82,22	76,24	78,81	-3,3	-7,8
	Priem. očak. cena			82,22	76,26	78,65		x
Bravč. karé s kosťou	Min. cena	95,28	88,00	107,73	88,00	94,00	-6,4	-2,8
	Max. cena	115,56	106,17	125,00	125,00	125,00		
	Priemer. cena	107,58	104,53	115,42	107,45	104,73	2,6	-1,9
	Priem. očak. cena	108,55	104,56	114,03	107,85	104,42	0,4	x
Bravč. krkovička s kosťou	Min. cena	75,20	82,16	84,18	75,20	75,62	-0,6	13,6
	Max. cena	92,36	87,45	111,00	111,00	111,00		3,7
	Priemer. cena	83,19	83,27	97,00	84,47	82,94	1,9	-5,7
	Priem. očak. cena	84,24	83,31	96,98	85,10	82,92	0,7	x
Bravč. bôčik s kosťou	Min. cena	53,54	52,00	62,08	52,00	58,00	-10,3	-0,6
	Max. cena	73,20	66,47	81,00	81,00	81,00		
	Priemer. cena	62,06	60,08	68,72	61,93	64,65	-4,2	-6,2
	Priem. očak. cena	62,28	60,13	69,81	62,16	64,49	0,4	x
Br. stehno bez kostí pre výsek v úpr. na rezne	Min. cena	90,90	99,00	100,66	90,90	94,32	-3,6	2,6
	Max. cena	123,14	121,57	128,00	128,00	128,00		-8,6
	Priemer. cena	101,60	109,98	113,25	104,29	105,99	-1,6	-4,0
	Priem. očak. cena	101,59	110,03	113,74	104,34	105,62	0,1	x
Bravč. plece bez kostí	Min. cena	75,62	78,44	96,41	75,62	76,42	-1,1	12,3
	Max. cena	101,00	103,06	101,99	103,06	106,35	-3,1	-14,8
	Priemer. cena	84,26	81,14	99,61	86,01	85,69	0,4	-10,0
	Priem. očak. cena	83,99	81,17	97,69	85,54	84,91	-0,6	x
Špekáčky	Min. cena	45,00	43,99	39,51	39,51	39,52		-4,2
	Max. cena	70,53	58,62	61,85	70,53	69,38	1,7	3,7
	Priemer. cena	59,31	52,51	51,88	53,25	53,55	-0,6	-0,1
	Priem. očak. cena	59,51	52,51	54,27	54,89	55,00	3,1	x
Párky obyčajné	Min. cena	32,47	35,14	38,00	32,47	34,53	-6,0	-7,9
	Max. cena	56,78	48,00	46,00	56,78	56,53	0,4	-1,4
	Priemer. cena	44,09	37,44	40,03	39,81	38,92	2,3	1,3
	Priem. očak. cena	44,16	37,44	40,53	40,06	39,09	0,6	x
Viedenské párky	Min. cena	*1	70,44	*1	68,04	69,68	-2,4	
	Max. cena		95,00		95,00	101,00	-5,9	
	Priemer. cena		73,96		78,98	76,98	2,6	
	Priem. očak. cena		73,96		79,03	76,93	0,1	x
Bratislavské párky	Min. cena	47,24	53,23	*1	47,24	33,90	39,4	
	Max. cena	66,85	63,80		66,85	67,11	-0,4	
	Priemer. cena	64,37	54,40		58,81	57,92	1,5	
	Priem. očak. cena	64,47	54,40		58,86	57,92	0,1	x
Spišské párky	Min. cena	73,75	97,69	100,92	73,75	78,60	-6,2	
	Max. cena	105,10	112,10	129,00	129,00	129,00		
	Priemer. cena	79,54	107,61	114,88	99,31	99,68	-0,4	
	Priem. očak. cena	80,29	107,61	114,92	99,64	99,74	0,3	x
Slovenská saláma	Min. cena	34,49	*1	-	34,49	34,38	0,3	-12,4
	Max. cena	55,61			55,61	55,39	0,4	0,4
	Priemer. cena	44,04			45,11	45,22	-0,2	-1,7
	Priem. očak. cena	44,10			45,15	45,49	0,1	x
Šunková saláma	Min. cena	70,92	91,26	79,56	70,92	70,10	1,2	-8,5
	Max. cena	118,86	105,00	99,00	118,86	125,00	-4,9	-7,9
	Priemer. cena	87,01	93,26	81,81	85,09	84,72	0,4	-1,5
	Priem. očak. cena	87,18	93,26	82,34	85,43	85,00	0,4	x

Oblasť trhu: SKZ – západoslovenská oblasť (Bratislavský, Trnavský, Trenčiansky a Nitriansky kraj), SKS – stredoslovenská oblasť (Žilinský a Banskobystrický kraj), SKV – východoslovenská oblasť (Prešovský a Košický kraj).

Odbytové ceny spracovateľov mäsa a mäsových výrobkov

Ceny sa zisťovali 28. 1. – 30. 1. 2008 za 4. týždeň

Ceny sú uvádzané v Sk/kg DPH

Názov produktu		SKZ	SKS	SKV	SR 4. týždeň	SR 2. týždeň	4. t. 08/ 2. t. 07	4. t. 08/ 4. t. 07
							%	
Inovecká trvanlivá saláma	Min. cena	69,65	74,14	76,68	69,65	69,53	0,2	-11,5
	Max. cena	101,33	103,40	94,00	103,40	103,45	-0,1	4,4
	Priemer. cena	83,81	75,17	79,61	83,22	77,75	7,0	-3,4
	Priem. očak.	83,81	75,17	79,89	83,23	77,83		x
Čingovská saláma	Min. cena	70,97	*1	81,00	70,97	70,26	1,0	-12,0
	Max. cena	92,92		90,00	92,92	92,53	0,4	-11,5
	Priemer. cena	83,44		82,12	79,53	79,03	0,6	-12,3
	Priem. očak.	83,56		82,44	79,69	79,16	0,2	x
Saláma Nitran	Min. cena	140,57	*1	134,59	134,59	139,46	-3,5	-1,4
	Max. cena	172,64		160,00	172,64	174,20	-0,9	-1,3
	Priemer. cena	161,54		135,66	138,52	143,95	-3,8	-1,1
	Priem. očak.	162,80		135,81	138,72	143,96	0,1	x
Oravská údená slanina	Min. cena	90,19	85,69	89,89	85,69	89,06	-3,8	-4,1
	Max. cena	135,47	99,05	109,00	135,47	128,11	5,8	0,4
	Priemer. cena	94,11	90,02	104,78	93,30	94,79	-1,6	-9,8
	Priem. očak.	98,47	90,02	106,10	94,95	95,00	1,8	x
Dusená šunka strojová	Min. cena	91,22	102,71	111,93	91,22	92,57	-1,5	-12,3
	Max. cena	142,10	142,00	153,00	153,00	153,00		0,7
	Priemer. cena	120,17	118,94	115,11	117,83	116,18	1,4	-10,4
	Priem. očak.	120,27	118,94	116,71	118,48	116,66	0,6	x
Sur. výsek. slanina chrbtová bez kože	Min. cena	18,45	42,00	*1	18,45	21,54	-14,4	-16,1
	Max. cena	52,81	48,41		79,00	60,97	29,6	40,1
	Priemer. cena	25,20	43,61		33,92	32,14	5,5	2,0
	Priem. očak.	25,61	43,61		34,16	32,42	0,7	x
Bravč. masť domáca (kartón)	Min. cena	22,02	*1	*1	22,02	21,65	1,7	0,1
	Max. cena	38,91			57,81	58,32	-0,9	19,7
	Priemer. cena	24,99			30,48	33,06	-7,8	-5,9
	Priem. očak.	24,92			30,42	33,21	-0,2	x
Bravč. masť domáca 500-g (prepočet na kg)	Min. cena	36,00	30,00	*1	30,00	35,00	-14,3	-15,5
	Max. cena	59,33	48,07		59,33	59,33		-11,3
	Priemer. cena	47,24	43,61		46,74	50,45	-7,4	4,5
	Priem. očak.	47,74	43,61		47,03	50,35	0,6	x
Údená lahôdka z karé	Min. cena	137,01	*1	128,91	114,62	121,44	-5,6	-15,4
	Max. cena	185,00		142,63	185,00	165,00	12,1	-2,6
	Priemer. cena	164,20		138,35	125,43	133,33	-5,9	-14,3
	Priem. očak.	164,50		138,96	125,56	133,51	0,1	x
Údené stehno bez kosti	Min. cena	89,07	*1	*1	89,07	98,87	-9,9	-10,9
	Max. cena	135,00			136,10	136,29	-0,2	-9,3
	Priemer. cena	95,96			106,30	110,94	-4,2	-12,2
	Priem. očak.	95,96			106,30	110,80		x
Údená rolka z pleca	Min. cena	79,95	*1	75,00	75,00	73,81	1,6	-4,2
	Max. cena	116,41		89,90	116,41	99,00	17,6	-2,2
	Priemer. cena	87,24		87,08	89,82	82,34	9,1	0,5
	Priem. očak.	87,32		87,51	89,88	83,42	0,1	x
Údený bok	Min. cena	71,00	79,26	*1	71,00	71,00		
	Max. cena	102,45	97,00		102,45	102,33	0,1	-6,0
	Priemer. cena	85,38	81,01		82,95	88,09	-5,8	-11,6
	Priem. očak.	86,51	81,07		83,30	88,61	0,4	x
Údená krkovička bez kosti	Min. cena	106,00	90,35	85,27	85,27	90,21	-5,5	-3,4
	Max. cena	133,47	120,00	109,35	133,47	130,00	2,7	-5,0
	Priemer. cena	117,41	90,63	91,84	91,24	91,73	-0,5	-8,8
	Priem. očak.	116,74	90,63	92,87	91,34	92,04	0,1	x

Oblasti trhu: SKZ – západoslovenská oblasť (Bratislavský, Trnavský, Trenčiansky a Nitriansky kraj), SKS – stredoslovenská oblasť (Žilinský a Banskobystrický kraj), SKV – východoslovenská oblasť (Prešovský a Košický kraj).

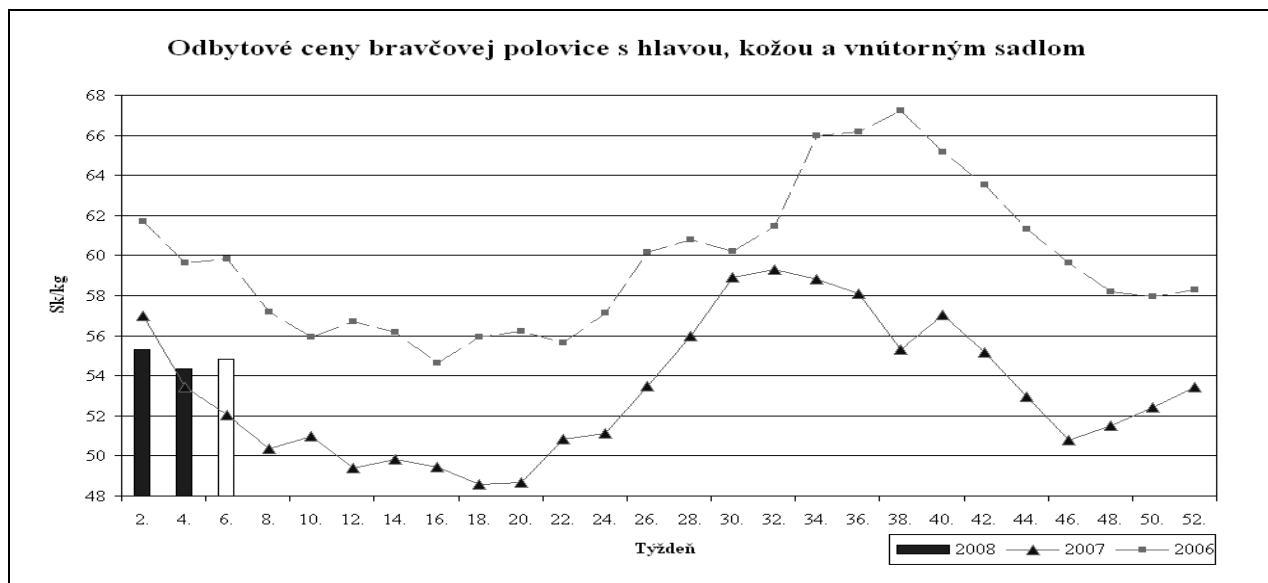
Vývoj odbytových cien mäsa a mäsových výrobkov

V sledovanom období (21. 1. - 27. 1. 2008) odbytové ceny v priemere oslabili pri bravčovom mäse (-1,1 %), mäsových výrobkoch (-1,4 percenta) a údenom mäse (-1,5 %). Ceny v priemere posilnili len pri mäse z kráv (+0,9 %).

V priebehu 4. týždňa sa takmer v celom sortimente **mäsa z býkov** oproti predchádzajúcemu sledovanému obdobiu (2. týždeň 2008) znížil predaj, okrem hovädzej nízkej roštenky, ktorej cena oslabila o 3,7 % na 188,46 Sk/kg. Najvýraznejšie klesol odbyt pri hovädzej štvrti zadnej (cena sa zvýšila o 3,4 % na 101,79 Sk/kg), hovädzom prednom mäse bez kosti (+0,5 % na 139,71 Sk/kg) a pri hovädzej štvrti prednej (+4,1 % na 87,50 Sk/kg). Oproti rovnakému obdobiu minulého roka cena najviac klesla pri

hovädzom zadnom mäse zo stehna bez kosti (-7,1 %), a naopak, vzrástla pri hovädzom prednom mäse s kosťou (+8,8 %).

V sortimente **mäsa z kráv** počas sledovaného obdobia najviac vzrástol predaj hovädzej štvrte prednej (cena sa znížila o 0,8 % na 68,12 Sk/kg), hovädzej štvrte zadnej (-2,5 % na 79,38 Sk/kg) a hovädzieho predného mäsa s kosťou (-0,5 % na 66,52 Sk/kg). Naopak, najvýraznejšie odbyt klesol pri hovädzej sviečkovej (cena posilnila o 2,0 % na 448,82 Sk/kg) a pri hovädzej nízkej roštenke (+4,4 % na 173,98 Sk/kg). V porovnaní so 4. týždňom roku 2007 odbytová cena najviac vzrástla pri hovädzej nízkej roštenke (+7,1 %), naopak klesla pri hovädzej štvrti zadnej (-10,6 %).



Zdroj: PPA – ATIS

Počas 4. týždňa v sortimente **bravčového mäsa** zaznamenal najväčší nárast predaj bravčových polovic EUROREZ, pričom ich cena posilnila o 5,2 % na 63,40 Sk/kg. Odbyt sa najvýraznejšie znížil pri bravčovom karé s kosťou (+2,6 % na 107,45 Sk/kg) a pri bravčovom stehne bez kosti (-1,6 % na 104,29 Sk/kg). V porovnaní s rovnakým obdobím 2007 odbytová cena najviac klesla pri bravčovom pleci bez kosti (-10,0 %), a naopak, vzrástla pri bravčových poloviciach EUROREZ (+9,0 %).

V sledovanom období v sortimente **mäsových výrobkov** najvýraznejšie vzrástol odbyt, takmer až sedemnásobne pri Inoveckej saláme, ktorej cena posilnila o 7,0 % na 83,22 Sk/kg. Predaj sa najviac znížil pri saláme Nitran (cena oslabila o

3,8 % na 138,52 Sk/kg), Slovenskej saláme (-0,2 percenta na 45,11 Sk/kg) a pri obyčajných párkoch (+2,3 % na 39,81 Sk/kg). V porovnaní so 4. týždňom 2007 sú takmer všetky ceny mäsových výrobkov nižšie, najvýraznejšie pri Čingovskej saláme (-12,3 %).

V sortimente **údeného mäsa** počas 4. týždňa najviac klesol odbyt pri údenej rolke z pleca, ktorej cena posilnila o 9,1 % na 89,82 Sk/kg. Výraznejšie predaj vzrástol pri údenej krkovičke bez kosti a údenej lahôdke z karé, ktorých ceny oslabili o 0,5 % a 5,9 % na 91,24 Sk/kg, resp. 125,43 Sk/kg. Oproti 4. týždňu 2007 sú všetky odbytové ceny nižšie, okrem údenej rolky z pleca (+0,5 %). Najviac klesla cena pri údenej lahôdke z karé (-14,3 %). PPA - ATIS

Nákupné ceny dobytka a ošípaných od producentů v ČR

Kč/kg j. hm. bez DPH

Druh	Trieda	4. týždeň			3. týždeň			Vývoj ceny 4. t./3. t.
		Cena	Priem.	Podiel**	Cena	Priem.	Podiel**	
Býky A	E	74,20	728	0,1	78,26	744	0,1	-4,06
	U	74,73	753	8,3	74,92	732	9,6	-0,19
	R	72,68	653	62,0	72,77	669	65,0	-0,09
	Spolu	71,61	639	100,0	71,90	645	100,0	-0,29
Kravy D	R	58,60	825	41,1	57,21	658	40,2	1,39
	O	57,11	673	35,9	50,36	547	35,5	6,75
	Spolu	52,15	590	100,0	52,12	570	100,0	0,03
Jalovice E	R	58,80	576	56,7	58,74	574	57,8	0,06
	O	55,46	489	32,0	55,81	497	31,1	-0,35
	Spolu	57,20	527	100,0	57,26	523	100,0	-0,06
Ošípané	S	36,52	107	11,4	37,30	108	11,4	-0,78
	E	36,34	112	57,0	37,07	112	57,4	-0,73
	U	33,79	119	25,7	34,42	119	25,7	-0,63
	Spolu SEU	35,63	113	94,1	36,34	114	94,5	-0,71
	Spolu S - P	35,40	114	98,2	36,11	114	98,4	-0,71

 Zdroj: TIS^{ČR} SZIF

Pozn.: * - priemerná hmotnosť v kg živej hmotnosti, ** - podiel jednotlivých tried na celkovom nákupe v %.

Vývoj nákupných cien jatočných zvierat v ČR

V 4. týždni 2008 sa nákupná cena býkov spolu znížila o 0,29 Kč/kg j. hm. na 71,61 Kč/kg j. hm. (92,52 Sk/kg j. hm.). Cena kráv spolu vzrástla o 0,03 Kč/kg j. hm. na 52,15 Kč/kg j. hm. (67,38 Sk/kg j. hm.). Nákupná cena jalovic spolu oslabilo o 0,06 Kč/kg j. hm. na 57,20 Kč/kg j. hm. (73,90 Sk/kg j. hm.).

Do tried SEU bolo zaradených 94,1 % ošípaných. Priemerná nákupná cena jatočných ošípaných v triedach S až P spolu sa znížila o 0,71 Kč/kg j. hm. na 35,40 Kč/kg j. hm. (45,74 Sk/kg j. hm.). Priemerná cena najviac oslabilo v triede S o 0,78 Kč/kg j. hm. na 36,52 Kč/kg j. hm. (47,18 Sk/kg j. hm.).

PPA - ATIS

Priemerné odbytové ceny vybraných druhov mäsa v ČR k 27. 1. 2008

Kč/kg bez DPH

Názov produktu	Stredné Čechy	Severovýchod	Severozápad	Juhozápad	Juhovýchod	Stredná Morava	Ostravsko	ČR
Hov. štvrť predná	*	*	*	82,18	*	*	*	77,17
Vývoj od 13. 1.	-	-	-	-	-	-	-	2,97
Hov. štvrť zadná	*	*	*	83,11	*	*	*	87,13
Vývoj od 13. 1.	-	-	-	-	-	-	-	-6,77
Hov. predné bez kostí	95,39	91,01	*	91,22	93,44	*	*	93,84
Vývoj od 13. 1.	-0,52	6,57	-	3,58	-3,25	-	-	2,94
Hov. zadné bez kostí	118,28	117,77	*	120,07	130,11	*	*	121,61
Vývoj od 13. 1.	-3,29	-2,90	-	0,74	2,52	-	-	-0,66
Hov. predné s kosťou	56,17	54,89	*	54,26	61,57	*	*	55,89
Vývoj od 13. 1.	6,12	0,46	-	0,98	-0,85	-	-	1,08
Hov. sviečková	516,84	472,80	*	478,46	449,50	*	*	482,42
Vývoj od 13. 1.	-4,55	-12,42	-	-14,24	23,71	-	-	-10,29
Nízka roštenka	141,78	166,95	*	155,48	162,25	*	*	156,78
Vývoj od 13. 1.	-17,51	3,94	-	-2,74	0,93	-	-	-3,55

 Zdroj: TIS^{ČR} SZIF

* - menej ako 3 údajov

Kurz NBS k 28. 1. 2008 1 CZK = 1,292 SKK

Stredné Čechy – Praha, Stredočeský kraj; Severovýchod – Liberecký, Královohradecký, Pardubický kraj; Severozápad – Ústecký, Karlovarský kraj; Juhozápad – Plzeňský, Budejovický kraj; Juhovýchod – Jihlavský, Brněnský kraj; Stredná Morava – Olomoucký, Zlínský kraj; Ostravsko – Ostravský kraj.

Priemerné odbytové ceny vybraných druhov mäsa v ČR k 27. 1. 2008

Kč/kg bez DPH

Názov produktu	Stredné Čechy	Severovýchod	Severozápad	Juhozápad	Juhovýchod	Stredná Morava	Ostravsko	ČR
Bravč. polovica s hl. a sadlom	45,68	39,73	*	43,94	41,58	*	39,18	42,28
<i>Vývoj od 13. 1.</i>	<i>0,25</i>	<i>-1,05</i>	-	<i>-0,79</i>	<i>-0,61</i>	-	<i>-0,96</i>	<i>-0,14</i>
Bravč. polovica s hl. bez sadla	*	*	*	*	*	*	*	48,55
<i>Vývoj od 13. 1.</i>	-	-	-	-	-	-	-	<i>-0,61</i>
Bravč. polovica bez hl. (kostry)	*	49,54	*	50,71	55,20	*	*	52,40
<i>Vývoj od 13. 1.</i>	-	-	-	<i>-0,33</i>	<i>-3,41</i>	-	-	<i>-1,01</i>
Bravčový predok	47,82	49,84	*	48,58	51,47	*	*	50,25
<i>Vývoj od 13. 1.</i>	<i>-3,86</i>	<i>-1,35</i>	-	<i>-0,82</i>	<i>0,74</i>	-	-	<i>-0,63</i>
Bravčové stehno s kosťou	60,31	59,63	*	58,03	71,55	*	*	60,85
<i>Vývoj od 13. 1.</i>	<i>1,23</i>	<i>-1,72</i>	-	<i>-3,47</i>	<i>3,68</i>	-	-	<i>-0,82</i>
Bravčové karé	81,16	82,15	*	77,60	81,79	*	*	80,21
<i>Vývoj od 13. 1.</i>	<i>-2,78</i>	<i>-6,29</i>	-	<i>-3,10</i>	<i>-0,67</i>	-	-	<i>-3,31</i>
Bravčová krkovička	68,53	65,39	*	68,61	66,17	*	*	67,98
<i>Vývoj od 13. 1.</i>	<i>-3,82</i>	<i>-4,16</i>	-	<i>-11,05</i>	<i>-2,15</i>	-	-	<i>-6,65</i>
Bravčový bôčik	48,71	45,45	*	37,21	47,63	*	*	41,96
<i>Vývoj od 13. 1.</i>	<i>-0,83</i>	<i>0,09</i>	-	<i>-1,83</i>	<i>3,59</i>	-	-	<i>-1,77</i>
Bravčové stehno bez kosti	84,81	83,09	*	78,92	83,01	*	*	81,87
<i>Vývoj od 13. 1.</i>	<i>0,77</i>	<i>-0,38</i>	-	<i>2,35</i>	<i>0,02</i>	-	-	<i>0,55</i>
Bravčové plece bez kosti	72,44	62,33	*	68,32	70,62	61,86	*	67,06
<i>Vývoj od 13. 1.</i>	<i>-2,12</i>	<i>-4,63</i>	-	<i>-8,72</i>	<i>2,19</i>	-	-	<i>-4,55</i>
Špekáčiky	52,15	50,41	*	45,39	56,40	50,62	44,64	48,99
<i>Vývoj od 13. 1.</i>	<i>-0,50</i>	<i>-1,95</i>	-	<i>-5,09</i>	<i>-0,18</i>	<i>-8,62</i>	-	<i>-3,53</i>
Jemné párky	62,97	51,60	*	50,03	53,82	55,86	48,63	54,30
<i>Vývoj od 13. 1.</i>	<i>2,54</i>	<i>-0,26</i>	-	<i>-1,18</i>	<i>-1,59</i>	<i>9,07</i>	<i>-0,21</i>	<i>3,60</i>
Párky obyčajné	45,16	44,36	*	43,84	35,37	45,88	42,21	40,82
<i>Vývoj od 13. 1.</i>	<i>0,12</i>	<i>2,19</i>	-	<i>3,60</i>	<i>0,24</i>	<i>5,78</i>	<i>0,43</i>	<i>1,83</i>
Slovenská saláma	35,57	41,23	*	39,09	37,52	34,54	*	36,65
<i>Vývoj od 13. 1.</i>	<i>-2,79</i>	<i>0,49</i>	-	<i>0,51</i>	<i>0,74</i>	<i>-1,09</i>	-	<i>-0,46</i>
Gothajská saláma	54,42	45,50	*	48,58	49,17	35,76	*	43,69
<i>Vývoj od 13. 1.</i>	<i>0,23</i>	<i>1,85</i>	-	<i>-1,52</i>	<i>2,15</i>	<i>-3,29</i>	-	<i>-0,43</i>
Šunková saláma	72,93	85,93	*	77,93	72,64	70,77	84,31	75,64
<i>Vývoj od 13. 1.</i>	<i>2,28</i>	<i>0,88</i>	-	<i>-0,24</i>	<i>-2,29</i>	<i>1,26</i>	<i>-1,66</i>	<i>-0,38</i>
Turistická trvanlivá saláma	88,28	82,88	*	78,90	82,81	*	*	83,93
<i>Vývoj od 13. 1.</i>	<i>-2,00</i>	<i>7,97</i>	-	<i>-4,21</i>	<i>-8,46</i>	-	-	<i>-0,31</i>
Vysočina	83,70	86,66	*	83,32	83,96	86,78	79,98	83,37
<i>Vývoj od 13. 1.</i>	<i>4,93</i>	<i>5,56</i>	-	<i>0,81</i>	<i>-4,21</i>	<i>-7,05</i>	<i>-0,88</i>	<i>-2,43</i>
Selská saláma	75,92	78,13	*	77,24	70,83	81,82	*	73,44
<i>Vývoj od 13. 1.</i>	<i>-0,75</i>	<i>9,61</i>	-	<i>3,79</i>	<i>-14,90</i>	-	-	<i>-6,00</i>
Poličan	117,42	116,97	*	110,31	120,49	120,82	*	117,42
<i>Vývoj od 13. 1.</i>	<i>-3,16</i>	<i>-0,27</i>	-	<i>-0,97</i>	<i>-2,32</i>	<i>-4,23</i>	-	<i>-4,00</i>
Debrecínska pečeň	113,25	116,28	*	119,50	122,07	98,40	*	107,44
<i>Vývoj od 13. 1.</i>	<i>-3,14</i>	<i>-1,47</i>	-	<i>-7,17</i>	<i>-0,67</i>	<i>4,95</i>	-	<i>4,79</i>
Anglická slanina	75,70	76,97	*	85,46	79,58	96,29	83,16	78,99
<i>Vývoj od 13. 1.</i>	<i>-4,87</i>	<i>1,14</i>	-	<i>-2,67</i>	<i>-6,21</i>	<i>-4,29</i>	<i>0,29</i>	<i>-2,91</i>
Údená rolka z pleca	68,23	68,73	*	72,85	82,98	68,27	73,90	73,11
<i>Vývoj od 13. 1.</i>	<i>4,32</i>	<i>-4,12</i>	-	<i>4,88</i>	<i>6,40</i>	<i>-14,24</i>	<i>3,87</i>	<i>0,05</i>
Dusená šunka	91,17	107,74	*	90,47	95,08	90,88	110,87	92,91
<i>Vývoj od 13. 1.</i>	<i>-3,32</i>	<i>-4,35</i>	-	<i>-1,69</i>	<i>-1,79</i>	<i>-3,38</i>	<i>0,31</i>	<i>-2,82</i>

 Zdroj: TIS^{ČR} SZIF

* - menej ako 3 údaje

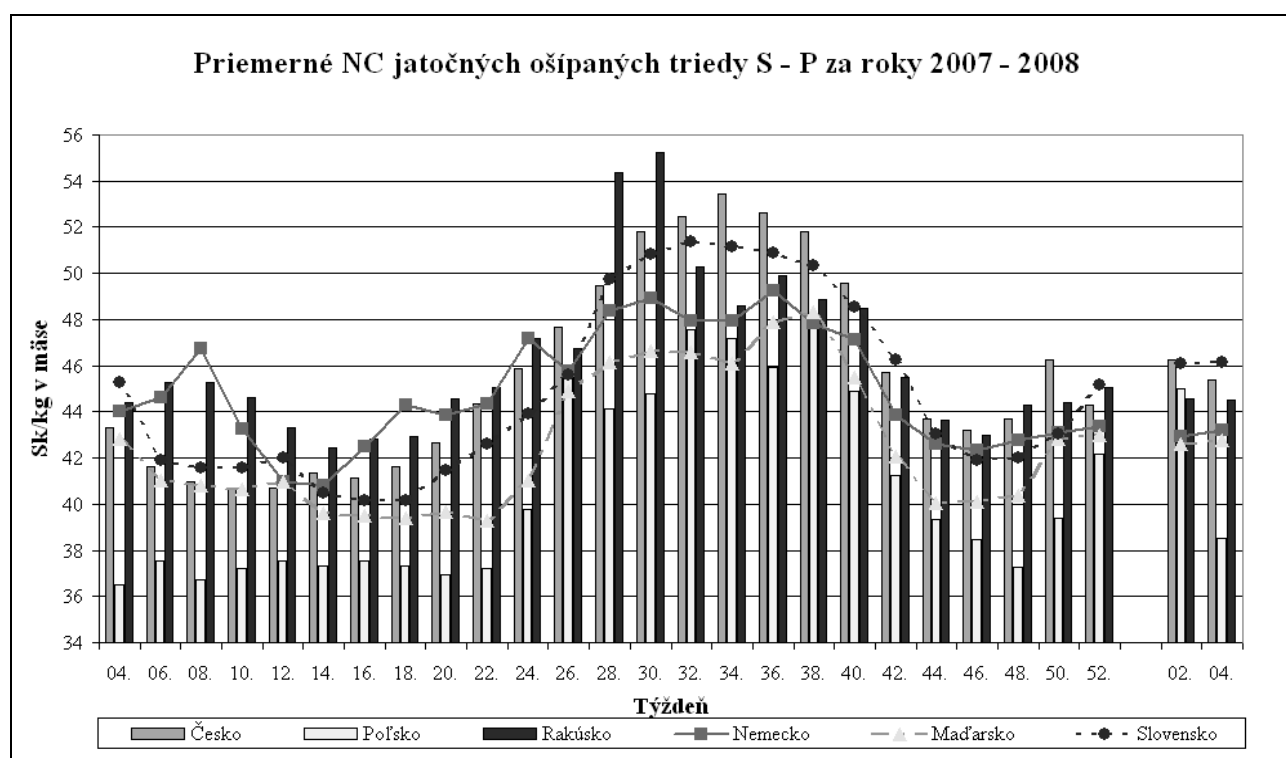
Kurz NBS k 28. 1. 2008 1 CZK = 1,292 SKK

Porovnanie nákupných cien jatočných býkov – EUROP
EUR/100 kg jat. hm. bez DPH

Trieda	ČR	Nemecko	Maďarsko	Poľsko**	Rakúsko	Slovensko
Týždeň	04.	04.	04.	04.	04.	04.
E	284,23	-	-	-	333,00	-
U	287,83	321,00	-	259,98	329,00	241,37
R	281,44	315,00	-	247,08	321,00	236,55
O	263,89	287,00	228,69	239,84	299,00	235,10
P	229,03	-	229,86	-	262,00	-
E – P	276,96	310,00	227,95	259,98	325,00	232,71
<i>Vývoj*</i>	<i>-1,80</i>	<i>-1,00</i>	<i>9,27</i>	<i>-^U</i>	<i>-7,00</i>	<i>1,84</i>
SKK/kg	92,71	103,78	76,31	87,03	108,80	77,90

Zdroj: IMDE – ZMP Berlín
Prepočet na SKK kurzom NBS k 28. 1. 2008 1 EUR = 33,476 SKK
** vývoj = porovnanie s 3. týždňom*
^U – porovnanie s tr. U, Poľsko – triedy U3, R3, O3, Nemecko – triedy U3, R3, O3.
Porovnanie nákupných cien jatočných ošípaných – SEUROP
EUR/100 kg jat. hm. bez DPH

Trieda	ČR	Nemecko	Maďarsko	Poľsko	Rakúsko	Slovensko
Týždeň	04.	04.	04.	04.	04.	04.
S	139,90	-	131,51	125,56	140,00	141,73
E	139,21	133,00	128,82	119,97	131,00	138,04
U	129,44	122,00	125,26	113,03	112,00	134,52
R	118,18	-	122,45	105,39	94,00	131,98
O	102,16	-	113,66	97,52	85,00	132,48
P	67,15	-	105,12	94,32	-	131,18
E – P	135,60	129,00	127,83	115,08	133,00	137,83
<i>Vývoj*</i>	<i>-3,10</i>	<i>-</i>	<i>-0,80</i>	<i>-</i>	<i>-</i>	<i>-3,58</i>
SKK/kg	45,40	43,18	42,79	38,52	44,52	46,14

Zdroj: IMDE – ZMP Berlín
Prepočet na SKK kurzom NBS k 28. 1. 2008 1 EUR = 33,476 SKK
** vývoj = porovnanie s 3. týždňom.*

Zdroj: IMDE – ZMP Berlín
Prepočet na SKK kurzom NBS k uvedenému týždňu

Prehľad cien jatočných zvierat v EÚ

EUR/100 kg jat. hm., vychl.

V týždni do:	Býky A (do 2 rokov) R3			Sk/kg j. hm.	Býky B (nad 2 roky) R3			Sk/kg j. hm.
	28. 1. 07	20. 1. 08	27. 1. 08	27. 1. 08	28. 1. 07	20. 1. 08	27. 1. 08	27. 1. 08
Belgicko	261,140	253,260	253,160	84,75	-	-	-	-
Bulharsko	-	242,867	-	-	-	-	-	-
Česká republika	266,392	278,281	276,272	92,48	254,425	272,861	272,130	91,10
Dánsko	308,687	307,831	308,778	103,37	-	195,197	-	-
Nemecko	306,410	323,750	321,500	107,63	273,180	292,180	282,480	94,56
Estónsko	-	-	273,798	-	-	-	-	-
Grécko	398,160	403,990	407,300	136,35	-	-	-	-
Španielsko	343,080	312,907	311,779	104,37	-	-	-	-
Francúzsko	314,000	321,000	320,000	107,12	254,000	246,000	246,000	82,35
Írsko (voly R3)	286,570	303,990	306,240	102,52	232,980	260,960	269,940	90,37
Taliansko	328,590	348,250	351,550	117,68	-	-	-	-
Cyprus	-	-	-	-	-	-	-	-
Lotyšsko	186,414	-	210,570	-	-	-	-	-
Litva	210,009	232,223	237,399	79,47	-	240,616	236,417	79,14
Luxembursko	296,840	313,400	311,840	104,39	-	-	-	-
Maďarsko	-	-	-	-	-	-	-	-
Malta	366,876	358,260	358,260	119,93	-	-	-	-
Holandsko	300,600	290,620	274,690	91,96	-	-	-	-
Rakúsko	310,880	330,810	324,610	108,67	290,550	294,800	291,390	97,55
Poľsko	244,285	260,327	252,362	84,48	242,627	251,192	244,728	81,93
Portugalsko	384,800	331,700	336,300	112,58	-	-	-	-
Rumunsko	194,197	176,561	194,560	65,13	-	-	-	-
Slovinsko	303,150	305,040	303,200	101,50	312,910	294,670	301,940	101,08
Slovensko	259,346	220,600	245,731	82,26	260,657	-	239,085	80,04
Fínsko	317,870	353,460	348,200	116,56	-	-	-	-
Švédsko	292,733	289,334	289,520	96,92	283,492	287,103	279,810	93,67
Veľká Británia	301,940	284,277	293,136	98,13	-	-	-	-
EÚ, váž. priemer	314,200	316,211	315,827	105,73	262,940	268,620	265,399	88,84
V týždni do:	Kravy O3			Sk/kg j. hm.	Jalovice R3			Sk/kg j. hm.
	28. 1. 07	20. 1. 08	27. 1. 08	27. 1. 08	28. 1. 07	20. 1. 08	27. 1. 08	27. 1. 08
Belgicko	213,920	217,090	169,773	56,83	250,000	242,000	241,500	80,84
Bulharsko	168,729	166,739	192,581	64,47	-	-	-	-
Česká republika	178,262	194,824	228,531	76,50	213,771	230,613	229,862	76,95
Dánsko	229,402	227,819	236,500	79,17	298,760	307,160	289,454	96,90
Nemecko	227,900	236,790	136,132	45,57	286,800	295,430	295,240	98,83
Estónsko	127,120	135,237	181,090	60,62	-	273,798	-	-
Grécko	168,100	183,710	169,852	56,86	391,800	395,000	396,000	132,56
Španielsko	177,632	183,919	282,000	94,40	365,890	352,768	352,535	118,01
Francúzsko	257,000	284,000	250,140	83,74	341,000	338,000	338,000	113,15
Írsko	230,660	244,300	206,210	69,03	287,350	305,040	307,680	103,00
Taliansko	201,780	207,460	-	-	393,020	396,250	399,850	133,85
Cyprus	-	-	171,132	57,29	-	-	-	-
Lotyšsko	124,826	170,534	171,924	57,55	164,905	197,315	183,151	61,31
Litva	135,423	174,351	260,390	87,17	164,354	206,812	208,906	69,93
Luxembursko	241,370	253,230	190,000	63,60	316,250	312,420	308,410	103,24
Maďarsko	192,747	185,636	-	-	-	-	-	-
Malta	-	-	228,890	76,62	-	-	-	-
Holandsko	217,250	227,210	214,460	71,79	192,860	-	-	-
Rakúsko	203,840	219,540	195,022	65,29	269,880	285,940	282,750	94,65
Poľsko	185,834	199,045	202,000	67,62	202,162	223,179	220,163	73,70
Portugalsko	197,400	201,800	141,474	47,36	-	-	-	-
Rumunsko	156,478	143,252	170,940	57,22	-	157,875	149,437	50,03
Slovinsko	159,830	163,460	177,537	59,43	305,760	275,360	273,410	91,53
Slovensko	172,080	174,796	200,220	67,03	195,363	203,893	200,316	67,06
Fínsko	189,030	207,370	244,134	81,73	-	294,830	276,500	92,56
Švédsko	257,970	237,481	201,490	67,45	289,543	285,084	309,680	103,67
Veľká Británia	213,520	188,033	232,893	77,96	313,138	294,347	303,039	101,45
EÚ, váž. priemer	223,492	234,164	169,773	56,83	317,441	320,704	321,801	107,73

Zdroj údajov: Európska komisia

Prepočet kurzom NBS k 28. 1. 2008 1 EUR = 33,476 SKK

Poznámka: Cena je fco bitúnok. Od 7. 1. 2008 sú k cenám HD za SR pripočítavané paušálne dopravné náklady vo výške 77,69 Sk/100 kg.

Prehľad cien jatočných zvierat v EÚ
EUR/100 kg jat. hm., vychl.

V týždni do:	Ošípané - tr. E			Sk/kg j. hm.	Odstavčatá *			Sk/ks
	28. 1. 07	20. 1. 08	27. 1. 08	27. 1. 08	28. 1. 07	20. 1. 08	27. 1. 08	27. 1. 08
Belgicko	121,700	127,700	124,700	41,74	41,500	34,000	34,000	1 138,18
Bulharsko	178,950	178,390	178,240	59,67	-	-	-	-
ČR	126,640	142,500	139,380	46,66	39,300	48,440	37,740	1 263,38
Dánsko	116,460	107,140	107,090	35,85	39,580	30,750	30,730	1 028,72
Nemecko	131,390	135,500	135,430	45,34	48,900	36,200	36,300	1 215,18
Estónsko	140,210	144,250	143,400	48,00	36,750	29,640	29,450	985,87
Grécko	159,990	169,650	167,140	55,95	-	-	-	-
Španielsko	125,020	129,710	129,640	43,40	37,490	26,410	25,330	847,95
Francúzsko	116,000	122,000	122,000	40,84	40,000	24,200	24,600	847,95
Írsko	133,040	130,300	130,300	43,62	-	49,990	49,990	823,51
Taliansko	152,000	150,350	159,270	53,32	62,800	-	-	-
Cyprus	183,260	144,000	144,000	48,21	-	-	-	-
Lotyšsko	139,050	152,560	161,950	54,21	-	-	-	-
Litva	128,870	151,470	144,830	48,48	-	-	-	-
Luxembursko	132,300	136,700	137,100	45,90	40,930	31,080	29,430	985,20
Maďarsko	134,270	137,720	136,840	45,81	43,310	30,420	30,040	1 005,62
Malta	154,320	148,710	148,710	49,78	55,320	55,320	55,320	1 851,89
Holandsko	115,730	120,350	120,500	40,34	37,250	23,250	23,250	778,32
Rakúsko	128,930	135,200	135,810	45,46	-	-	-	-
Poľsko	112,180	133,140	123,320	41,28	19,510	22,170	20,450	684,58
Portugalsko	136,000	143,000	143,000	47,87	50,000	36,000	34,000	1 138,18
Rumunsko	161,490	143,070	140,840	47,15	-	-	-	-
Slovinsko	128,280	133,060	131,630	44,06	-	-	-	-
Slovensko	134,780	146,770	143,200	47,94	57,010	47,100	44,640	1 494,37
Fínsko	135,900	151,680	151,240	50,63	49,420	48,550	49,030	1 641,33
Švédsko	140,590	136,330	135,840	45,47	57,510	52,610	51,190	1 713,64
Veľká Británia	156,000	140,790	142,250	47,62	51,060	40,670	40,890	1 368,83
EÚ, váž. priemer	129,070	131,630	130,790	43,78	40,050	31,270	30,650	1 026,04
= % zo zákl. ceny	85,5	87,2	86,7					
Zákl. cena od :		1.7.1994	1.7.1995					
		156,98	150,939	50,53				

V týždni do:	Ľahké jahňatá			Sk/kg j. hm.	Ťažké jahňatá			Sk/kg j. hm.
	21. 1. 07	13. 1. 08	20. 1. 08	20. 1. 08	21. 1. 07	13. 1. 08	20. 1. 08	20. 1. 08
Belgicko	-	-	-	-	412,770	428,210	428,210	144,27
Nemecko	-	-	-	-	408,760	389,840	406,920	137,10
Grécko	466,060	493,280	478,080	161,07	-	-	-	-
Španielsko	491,240	772,790	725,390	244,39	410,970	611,580	513,380	172,96
Francúzsko	-	-	-	-	545,000	571,000	569,000	191,70
Írsko	-	-	-	-	318,390	327,010	328,410	110,64
Taliansko	603,280	733,190	721,920	243,22	-	-	-	-
Cyprus	627,590	589,000	513,000	172,83	-	-	-	-
Maďarsko	501,430	673,280	579,850	195,36	-	-	-	-
Holandsko	-	-	-	-	365,640	430,160	415,040	139,83
Rakúsko	-	-	-	-	468,000	465,000	463,000	155,99
Poľsko	-	-	-	-	321,880	389,230	382,010	128,70
Portugalsko	437,000	472,000	424,000	142,85	-	-	-	-
Slovinsko	396,820	384,000	402,410	135,58	-	-	-	-
Slovensko	415,304	601,770	601,860	202,77	-	-	-	-
Švédsko	-	-	-	-	322,560	316,780	319,620	107,68
Veľká Británia	-	-	-	-	341,540	292,670	311,760	105,04
EÚ, váž. priemer	578,168	686,270	653,120	220,04	393,890	399,910	390,090	131,43

Zdroj: Európska komisia; * EUR/ks; Prepočet kurzom NBS k 21. 1. 2008 1 EUR = 33,691 SKK a k 28. 1. 2008 1 EUR = 33,476 SKK
Poznámka: Cena je fco bitúnok. Od 7. 1. 2008 sú k cenám jatočných ošípaných za SR pripočítavané paušálne dopravné náklady vo výške 61,89 Sk/100 kg a k cenám jahniat za SR vo výške 199,92 Sk/100 kg.

Producentské ceny jatočných zvierat v Chorvátsku
EUR/100 kg ž. hm. bez DPH

Druh zvierat'a	1. t. 2007	50. t. 2007	2. t. 2008	Vývoj 02.08/50.07	Vývoj 02.08/01.07	Prepočet na SKK
1. Ošípané	129,87	139,27	129,43	-7,1	-0,3	43,06
2. Odstavčatá*	1,66	1,50	1,51	0,7	-9,0	50,23
3. Býky	165,43	180,27	178,15	-1,2	7,7	59,27
4. Kravy	74,78	82,69	84,79	2,5	13,4	28,21
5. Jalovice	141,82	162,91	167,94	3,1	18,4	55,87

Zdroj: International Market Data Exchange (IMDe) – ZMP Berlín
Poznámky: * - ceny v EUR/kg ž. hm., vývoj – v %.

Kurz EUR k 14. 1. 2008 1 EUR = 33,268 SKK

Špecifikácia pre Chorvátsko:

- Živá hmotnosť: 80 – 119,5 kg, výťažnosť: 79,5 percenta, prepočítavací koeficient 1,258;
- Živá hmotnosť: 25 kg;
- Trieda kvality A, výťažnosť: 57 %, prepočítavací koeficient 1,754;
- Trieda kvality B, výťažnosť: 52 %, prepočítavací koeficient 1,923;
- Trieda kvality B, výťažnosť: 55 %, prepočítavací koeficient 1,818.

Nové predpisy v sektore jatočných zvierat a mäsa

Nariadenie Rady (ES) číslo 36/2008 zo 17. januára 2008, ktorým sa stanovujú vývozné náhrady za hovädzie a teľacie mäso.

Rozhodnutie Komisie zo 17. januára 2008, (2008/61/ES), ktorým sa mení a dopĺňa príloha II k rozhodnutiu Rady 79/542/EHS, pokiaľ ide o dovoz čerstvého hovädzieho mäsa z Brazílie.

Rozhodnutie Komisie zo 17. januára 2008, (2008/65/ES), ktorým sa mení a dopĺňa rozhodnutie číslo 2007/718/ES o určitých ochranných opatreniach proti slintačke a krívačke na Cypre.

Rozhodnutie Komisie zo 17. januára 2008, (2008/71/ES), ktorým sa mení a dopĺňa rozhodnutie číslo 2007/718/ES o určitých ochranných opatreniach proti slintačke a krívačke na Cypre.

Rozhodnutie Komisie z 25. januára 2008,

(2007/77/ES), ktorým sa schvaľujú plány na o-zdravenie chovov od klasického moru ošípaných a diviakov a plány núdzového očkovania diviakov a ošípaných v chovoch proti tejto nákaze v Rumunsku na rok 2008.

Nariadenie Rady (ES) číslo 85/2008 z 30. januára 2008 o osobitných podmienkach poskytovania pomoci na súkromné skladovanie ovčieho a kozieho mäsa.

Rozhodnutie Komisie z 28. januára 2008 (2008/88/ES), ktorým sa mení a dopĺňa rozhodnutie 2005/59/ES, pokiaľ ide o oblasti, v ktorých sa majú na Slovensku uskutočňovať plány o-zdravenia od klasického moru ošípaných pri diviakoch a núdzového očkovania diviakov proti klasickému moru ošípaných. *Úradný vestník EÚ*

Krajiny EÚ zvýšia dovoz hovädzieho mäsa

Podľa prognózy USDA v najbližších rokoch krajiny EÚ zvýšia dovoz hovädzieho mäsa, čo bude reakcia na rastúci dopyt po tomto druhu mäsa a znižujúcu sa produkciu. Na základe odhadu USDA sa v roku 2008 dovezie do EÚ 750 tis. t hovädzieho mäsa, t. j. o 25 tis. t viac než v roku 2007 a o 33 tis. t viacej oproti roku 2006.

Výška exportu hovädzieho mäsa z EÚ by sa

mala z úrovne roku 2006 (216 tis. t) stabilizovať na 175 tis. t.

Podľa prognózy USDA v roku 2008 štáty Spoločenstva vyprodukujú približne 7,9 mil. ton hovädzieho mäsa, čo je o 100 tis. t menej ako v roku 2007 a o 160 tis. t menej v porovnaní s rokom 2006. *FAMMU/FAPA*

Vydavateľ: PPA – ATIS Dobrovičova 12 815 26 Bratislava ISSN 1336-4383	Redakcia: Ing. Jana Hybská, Ing. Vasil Gvozdiak Telef.: 02/59 266 253 Fax: 02/53 418 151 e-mail: atis@apa.sk	©Rozmnožovanie a využívanie informácií je možné len po písomnej dohode s PPA – ATIS. Všetky trhové informácie sú spracované s najväčšou starostlivosťou. Informácie obsiahnuté v tomto materiáli sa zakladajú na informačných zdrojoch, o ktorých sme presvedčení, že sú hodnoverné. Za správnosť a úplnosť uvádzaných informácií sa PPA – ATIS nezaručuje, ako aj nezodpovedá za žiadne škody vzniknuté na základe ich využitia
--	---	---

Belgický farmári počítajú straty

Flámsky zväz farmárov Boerenbond očakáva, že belgickí chovatelia hovädzieho dobytku stratili v roku 2007 viac ako 40 mil. EUR a chovatelia oviec 5 mil. EUR kvôli ochoreniu bluetongue (vírus katarálnej horúčky oviec). Je to výzva pre vládu, aby pomohla postihnutým producentom, pretože ceny hovädzieho dobytku nepokrývajú produkčné náklady.

Na stretnutí s belgickou ministerkou poľnohospodárstva Sabine Laruelleovou zväz zdôraznil silný ekonomický tlak, ktorý v súčasnosti postihuje celý sektor hovädzieho dobytku.

„Podľa konvergencie niektorých faktorov je kríza veľmi vážna,“ povedal zástupca prezidenta zväzu Piet Vanthemsche. „Treba vykonať všetky možné kroky na pomoc farmárom prekonať toto zložité obdobie.“

Podľa Federálnej potravinovej agentúry (AFSCA) bolo v minulom roku v Belgicku 4 457 ks hovädzieho dobytku infikovaných ochorením bluetongue. Navyiac, 2 400 oviec a 13 kôz bolo tiež infikovaných.

Odhaduje sa, že 30 tis. ks oviec a 12 tis. ks hovädzieho dobytku uhynulo na ochorenie alebo sa muselo utraťiť.

Zväz požaduje od vlády, aby ochorenie uznala za poľnohospodársku katastrofu. Laruelle to však v súčasnosti nepodporuje. Požadujú však aj finančnú pomoc v dôsledku prudko rastúcich cien obilia a nízkych cien hovädzieho dobytku.

AFSCA vyhlásila, že farmárom sa poskytnú 6 mil. dávok vakcíny proti ochoreniu bluetongue, pričom to zaplatí EÚ, ako aj 50 % nákladov na ich administráciu.

AgE Londýn

Chov ošípaných v ČR

Časť chovateľov ošípaných aj v tomto roku skončí s podnikaním. Súčasná snaha ministra Petra Gandaloviča motivovať českých poľnohospodárov k investovaniu do chovov a zlepšenia infraštruktúry prišla neskoro. V strednodobom horizonte však spolu s približne dvadsaťpercentným rastom cien bravčového mäsa prispeje k obratu, uviedol prezident Agrárnej komory ČR (AK) Jan Veleba.

„Počas troch až piatich rokov sa pokles zastaví a bude tu nesporne aj priestor pre obnovenie výroby,“ povedal Veleba. „Chovatelia ošípaných končia aj v tomto roku, viacerým podnikom podpora investícií už nepomôže, pretože majú také vážne finančné problémy, že si už nemôžu dovoliť investovať a nikto im už nepožičia,“ dodal. V posledných rokoch skončila podľa údajov AK každoročne s podnikaním asi desatina chovateľov ošípaných.

„Je dôležitejšie riešiť príčiny nízkej konkurencieschopnosti na trhu, investovať do lepších technológií a do lepšieho zdravotného stavu ošípaných,“ povedal minister Gandalovič. MZe uprednostnilo chovateľov ošípaných v programe modernizácia poľnohospodárskych podnikov. Peniaze z európskych fondov by mali postupne viesť k vyriešeniu problémov českých poľnohospodárov a zvýšiť ich konkurencieschopnosť v EÚ, uviedol minister.

Pozitívne dôsledky bude mať pre chovateľov očakávaný rast odbytových cien bravčového mäsa, ktorý spôsobí nedostatočnú ponuku mäsa na európskom trhu. V Česku v tomto roku podľa Velebu môžu ceny bravčového mäsa po dlhodobej stagnácii stúpnuť až o päťinu.

K rastu odbytu domácich poľnohospodárov by mal podľa Velebu štát prispieť podporou predaja kvalitných

domácich potravín. „Síce nemožno priamo propagovať spotrebu českých výrobkov, ale možno zvoliť podobný spôsob ako v Nemecku, kde je certifikácia kvality potravín nastavená tak, aby vyhovovala domácim výrobkom,“ povedal Veleba. „Zatiaľ sa nenašlo ani 200 mil. Kč na značku Klasa,“ dodal.

Uprednostňovanie domácich výrobkov štátom je v rozpore s princípom jednotného trhu v rámci EÚ a ostatné členské štáty by to mohli napadnúť, uviedol Gandalovič. „Pri značke Klasa sme radi, keď vyhrá domáci producent. Všetky potraviny, ktoré v roku 2007 získali titul Klasa, pochádzajú od domácich výrobcov,“ dodal.

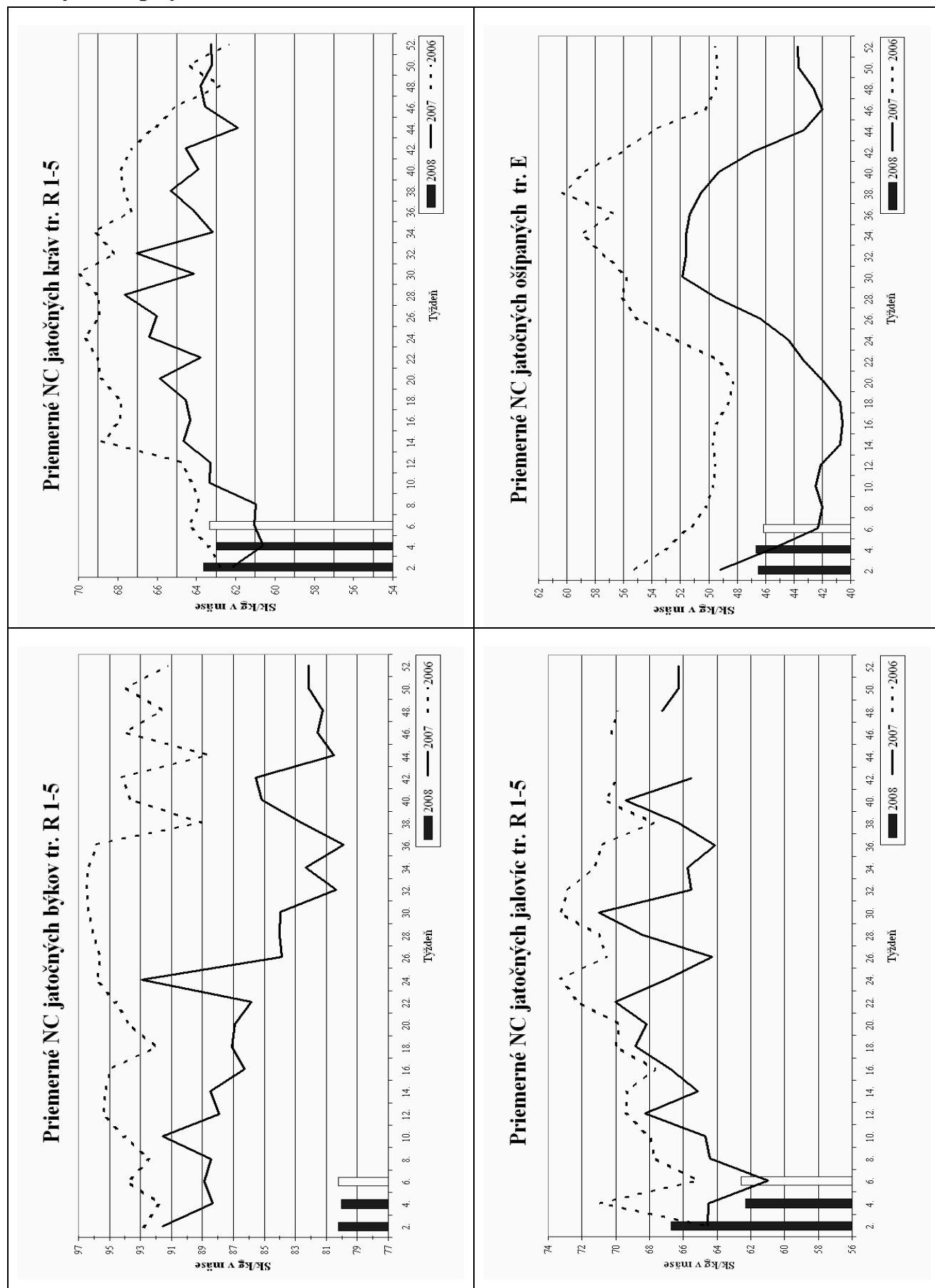
Program podpory predaja kvalitných potravín Klasa bude podľa ministra fungovať i v tomto roku. „Chýbajúce finančné prostriedky bude ministerstvo financií pre náš rezort uvoľňovať postupne, tak ako sa bude vyvíjať štátny rozpočet,“ povedal Gandalovič. „Je to samozrejme viazané na vývoj štátneho rozpočtu,“ doplnil.

Problémy vlani postihli chovateľov ošípaných v celej EÚ, predovšetkým kvôli prudkému rastu cien krmív. Českí producenti bravčového mäsa kvôli kríze v odvetví nedávno demonštrovali pred ministerstvom poľnohospodárstva a požadovali od Gandaloviča neúspešne dotácie vo výške miliardy českých korún.

Ešte v roku 2002 bola ČR vo výrobe bravčového mäsa sebestačná, odvtedy podiel domácich chovov klesá. Počet chovaných zvierat sa v posledných siedmich rokoch znížil o 870 tis. ks na 2,8 mil. ks. S poklesom sebestačnosti ČR vo výrobe bravčového mäsa stúpa aj schodok zahraničného obchodu, ktorý podľa údajov AK vlani po prvýkrát presiahol šesť mld. českých korún. Priemerný Čech spotrebuje ročne 41 kg bravčového mäsa.

Aggris

Grafy nákupných cien



Zdroj: PPA – ATIS