



Prehľad cien ovocia a zeleniny, zásoby jablák a hrušiek v EÚ

10. týždeň 2017

Číslo 5/2017
Ročník 2.
17. 3. 2017

Agrárne trhové informácie Slovenska

www.apa.sk

Ceny zeleniny od výrobcov za 10. týždeň 2017

Ceny za 10. týždeň 2017 sa zisťovali v dňoch 13. 3. 2017 - 15. 3. 2017

Ceny 1. triedy sa uvádzajú za kg bez DPH

Trend 2-týždenného cenového vývoja	Názov produktu	Cena	Zso	Sso	Vso	SR		Vývoj v %	
						10. t. 2017 €/m. j.	8. t. 2017 €/m. j.	10. t./8. t. 2017	Medziročný
Zelenina									
↕	Mrkva	Min.	0,14	-	-	0,14	0,16	-12,5	-51,7
		Max.	0,25			0,25	0,25	0,0	-28,6
		Priem.	0,21			0,21	0,22	-3,1	-33,0
↓	Cibuľa	Min.	0,08	-	-	0,08	0,15	-46,7	-68,0
		Max.	0,27			0,27	0,27	0,0	-25,0
		Priem.	0,18			0,18	0,21	-12,2	-34,2

Prameň: PPA – ATIS; vysvetlivky: SR - Slovensko spolu, Zso - západoslovenská oblasť (Bratislavský, Trnavský, Trenčiansky a Nitriansky kraj), Sso - stredoslovenská oblasť (Žilinský a Banskobystrický kraj), Vso - východoslovenská oblasť (Košický a Prešovský kraj), *1 - cenu, resp. vývoj nezverejňujeme (menej ako 3 údaje).

Ponuka a ceny zeleniny a jablák od pestovateľov

V 10. týždni 2017 bola ponuka zeleniny od pestovateľov nižšia ako dopyt, odbyt bol kontinuálny.

Koreňová zelenina: V 10. týždni tohto roka priemerná cena mrkvy mierne klesla (-3,1 %) na úroveň 0,21 €/kg. V ponuke pestovateľov boli aj petržlen, červená repa a zeler, ich ceny neuvádzame z dôvodov menšieho počtu hlásení od respondentov. **Medziročne** bola mrkva lacnejšia o 33,0 %.

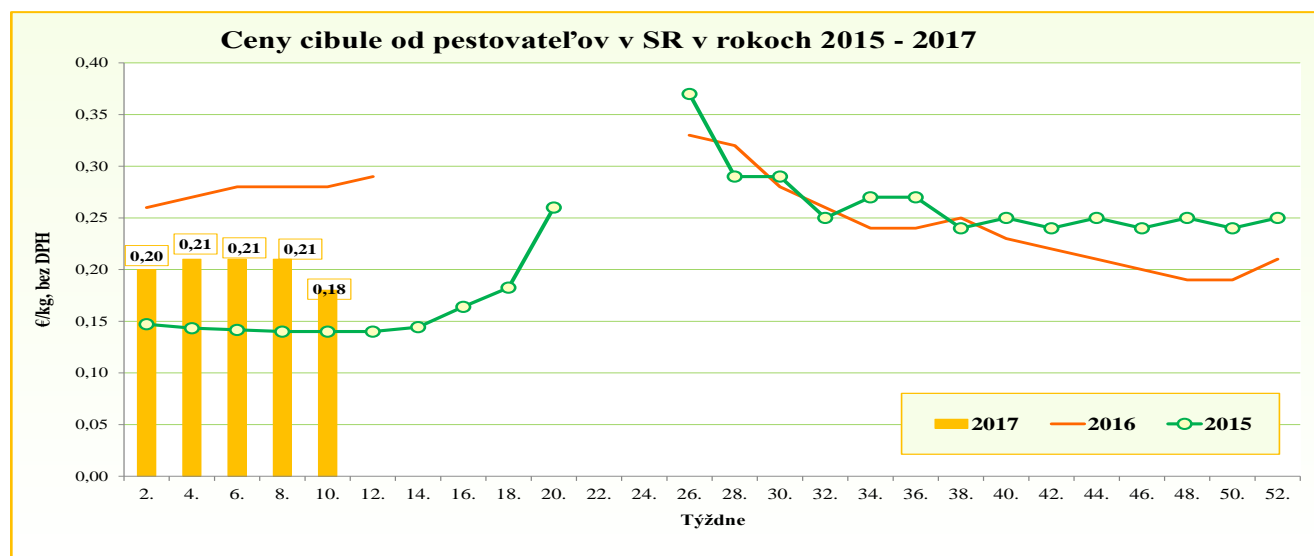
Hľubová zelenina: Ponuka domácej bielej hlávkovej kapusty bola nízka, jej ceny neuvádzame z dôvodov menšieho počtu hlásení od respondentov.

Cibuľová zelenina: Pestovatelia mali v skladoch ešte dostatočné zásoby cibule z vlnajšej úrody. Priemerná cena cibule sa v porovnaní s 8. týždňom tohto roka výrazne znížila, a to o 12,2 % na úroveň 0,18 €/kg. **Medziročne** bola cibuľa lacnejšia o 34,2 %.

Jablká

V 10. týždni mali pestovatelia v ponuke široké spektrum odrôd jablák. Priemerné ceny jablák jednotlivých odrôd 1. triedy (65-70 mm) sa pohybovali od 0,40 €/kg do 0,45 €/kg a pri väčších jablkách (>70 mm) od 0,40 €/kg do 0,57 €/kg.

PPA – ATIS



Graf: PPA – ATIS

Odbytové ceny zeleniny z veľkoobchodu za 10. týždeň 2017

Ceny za 10. týždeň 2017 sa zisťovali v dňoch 6. 3. 2017 - 13. 3. 2017

Ceny 1. triedy sa uvádzajú za kg, zv. bez DPH

Trend 2-týžden. cenového vývoja	Názov produktu	Cena	Zso	Sso	Vso	SR		Vývoj v %	
						10. t. 2017 €/m. j.	8. t. 2017 €/m. j.	10. t./8. t. 2017	Medziročný
↗	Mrkva import	Min.	0,39	0,35	0,27	0,27	0,28	-3,6	-32,5
		Max.	0,40	0,50	0,42	0,50	0,50	0,0	0,0
		Priem.	0,40	0,41	0,35	0,38	0,37	1,9	-17,4
↗	Petržlen import	Min.	0,79	*1	0,55	0,55	0,49	12,2	-38,2
		Max.	0,95		0,69	1,25	1,25	0,0	5,0
		Priem.	0,86		0,62	0,78	0,75	4,6	-26,3
↘	Zeler import	Min.	0,40	*1	0,46	0,40	0,40	0,0	-29,8
		Max.	0,65		0,59	0,79	0,79	0,0	0,0
		Priem.	0,55		0,54	0,58	0,59	-3,0	-17,5
↘	Červená repa import	Min.	0,40	0,30	0,24	0,24	0,24	0,0	-22,6
		Max.	0,49	0,45	0,39	0,49	0,49	0,0	8,9
		Priem.	0,45	0,38	0,32	0,38	0,38	-1,3	-3,5
↘	Red'kev biela import	Min.	*1	*1	*1	0,95	0,99	-4,0	55,7
		Max.				1,10	1,22	-9,8	4,8
		Priem.				1,02	1,10	-7,0	17,0
↔	Red'kovka červ./zv. import	Min.	0,43	*1	0,39	0,39	0,45	-13,3	18,2
		Max.	0,45		0,49	0,53	0,59	-10,2	17,8
		Priem.	0,44		0,42	0,44	0,50	-11,1	23,1
-	Kapusta hlávková biela	Min.	*1	*1	-	*1	0,28	-	-
		Max.					0,39		
		Priem.					0,34		
↔	Kapusta kvasená	Min.	0,70	*1	0,55	0,54	0,54	0,0	-1,8
		Max.	0,89		0,75	0,89	0,89	0,0	0,0
		Priem.	0,79		0,66	0,71	0,71	0,0	-6,0
↘	Kapusta hlávková biela import	Min.	0,35	*1	0,25	0,25	0,27	-7,4	-35,9
		Max.	0,45		0,35	0,45	0,45	0,0	-19,6
		Priem.	0,40		0,31	0,36	0,36	-1,0	-21,6
↘	Kapusta hlávková červená import	Min.	0,50	*1	0,48	0,48	0,49	-2,0	-18,6
		Max.	0,59		0,59	0,61	0,61	0,0	-19,7
		Priem.	0,54		0,55	0,55	0,57	-2,0	-17,6
↘	Kapusta kvasená import	Min.	-	*1	*1	0,45	0,47	-4,3	-15,1
		Max.				0,85	0,85	0,0	18,1
		Priem.				0,63	0,65	-2,1	-2,6

Prameň: PPA – ATIS; vysvetlivky: SR - Slovensko spolu, Zso - západoslovenská oblasť (Bratislavský, Trnavský, Trenčiansky a Nitriansky kraj), Sso - stredoslovenská oblasť (Žilinský a Banskobystrický kraj), Vso - východoslovenská oblasť (Košický a Prešovský kraj), *1 - cenu, resp. vývoj nezverejňujeme (menej ako 3 údaje).

Odbytové ceny zeleniny z veľkoobchodu za 10. týždeň 2017

Ceny za 10. týždeň 2017 sa zisťovali v dňoch 6. 3. 2017 - 13. 3. 2017

Ceny 1. triedy sa uvádzajú za kg, ks bez DPH

Trend 2-týžden. cenového vývoja	Názov produktu	Cena	Zso	Sso	Vso	SR		Vývoj v %	
						10. t. 2017 €/m. j.	8. t. 2017 €/m. j.	10. t./8. t. 2017	Medziročný
↘	Kaleráb/ks import	Min.	0,56	*1	0,55	0,53	0,59	-10,2	51,4
		Max.	0,63		0,65	0,79	0,79	0,0	58,0
		Priem.	0,60		0,59	0,61	0,66	-8,1	40,0
↗	Kaleráb import	Min.	-	*1	*1	0,55	0,55	0,0	52,8
		Max.				0,79	0,75	5,3	75,6
		Priem.				0,70	0,66	6,4	70,8
↔	Kel hlávkový import	Min.	1,10	*1	0,75	0,75	0,65	15,4	36,4
		Max.	1,30		1,25	1,30	1,30	0,0	31,3
		Priem.	1,19		0,99	1,05	1,06	-0,9	41,3
↓	Karfiol/ks import	Min.	0,93	*1	1,10	0,93	1,20	-22,5	-19,1
		Max.	1,30		1,25	1,99	1,99	0,0	23,6
		Priem.	1,16		1,17	1,24	1,48	-16,4	-10,7
↓	Brokolica/ks import	Min.	*1	0,75	0,77	0,75	0,90	-16,7	8,7
		Max.		1,10	0,89	1,10	1,25	-12,0	15,8
		Priem.		0,87	0,82	0,85	1,03	-17,8	8,1
↓	Rajčiaky import	Min.	1,19	1,25	1,18	1,18	1,25	-5,6	37,2
		Max.	1,50	1,70	1,69	1,70	1,90	-10,5	13,3
		Priem.	1,36	1,48	1,46	1,43	1,64	-12,8	14,7
↘	Paprika zelená import	Min.	1,95	*1	1,75	1,75	1,95	-10,3	23,2
		Max.	2,60		2,24	2,60	2,95	-11,9	-10,3
		Priem.	2,25		2,03	2,15	2,25	-4,7	15,6
↘	Paprika PCR import	Min.	1,95	2,50	2,25	1,95	2,05	-4,9	-11,0
		Max.	3,00	2,99	3,00	3,00	3,10	-3,2	-6,3
		Priem.	2,46	2,78	2,66	2,62	2,78	-5,8	-0,3
↘	Paprika červená import	Min.	2,49	2,45	2,59	2,45	2,50	-2,0	29,6
		Max.	3,39	2,99	2,93	3,39	3,39	0,0	16,9
		Priem.	2,82	2,64	2,77	2,75	2,86	-3,8	19,2
↑	Uhorky šalátové import	Min.	1,40	1,80	1,59	1,40	1,29	8,5	23,9
		Max.	2,20	2,50	2,20	2,50	2,40	4,2	67,8
		Priem.	1,80	2,11	1,95	1,94	1,77	9,5	52,6
↗	Tekvica import	Min.	-	*1	1,19	1,19	1,20	-0,8	-
		Max.			1,33	1,33	1,30	2,3	
		Priem.			1,26	1,25	1,24	0,4	

Prameň: PPA – ATIS; vysvetlivky: SR - Slovensko spolu, Zso - západoslovenská oblasť (Bratislavský, Trnavský, Trenčiansky a Nitriansky kraj), Sso - stredoslovenská oblasť (Žilinský a Banskobystrický kraj), Vso - východoslovenská oblasť (Košický a Prešovský kraj), *1 - cenu, resp. vývoj nezverejňujeme (menej ako 3 údaje).

Odbytové ceny zeleniny z veľkoobchodu za 10. týždeň 2017

Ceny za 10. týždeň 2017 sa zisťovali v dňoch 6. 3. 2017 - 13. 3. 2017

Ceny 1. triedy sa uvádzajú za kg, ks, zv. bez DPH

Trend 2-týžden. cenového vývoja	Názov produktu	Cena	Zso	Sso	Vso	SR		Vývoj v %	
						10. t. 2017 €/m. j.	8. t. 2017 €/m. j.	10. t./8. t. 2017	Medziročný
↕↕	Cukina import	Min.	1,45	1,35	1,39	1,35	1,55	-12,9	9,8
		Max.	1,55	1,90	1,60	1,90	2,65	-28,3	15,2
		Priem.	1,51	1,56	1,47	1,51	2,10	-27,9	6,6
↕↕	Baklažán import	Min.	1,50	*1	1,15	1,15	1,35	-14,8	-9,4
		Max.	1,70		1,45	1,99	2,69	-26,0	11,2
		Priem.	1,62		1,33	1,51	2,03	-25,4	-4,0
↗	Kapusta pekinská import	Min.	0,39	0,52	0,47	0,39	0,46	-15,2	-27,8
		Max.	0,70	0,80	0,64	0,80	0,80	0,0	0,0
		Priem.	0,57	0,63	0,54	0,57	0,59	-3,5	-14,8
↕	Šalát hlávkový/ks import	Min.	*1	*1	*1	0,75	0,75	0,0	78,6
		Max.				1,05	1,10	-4,6	40,0
		Priem.				0,86	0,94	-9,0	53,4
↗	Cibuľa	Min.	*1	*1	-	0,29	0,29	0,0	-25,6
		Max.				0,34	0,32	6,3	-24,4
		Priem.				0,32	0,31	2,2	-22,8
↔	Cibuľa import	Min.	*1	*1	0,25	0,25	0,29	-13,8	-28,6
		Max.			0,39	0,45	0,45	0,0	-2,2
		Priem.			0,32	0,36	0,36	0,0	-12,8
↗	Cibuľa/zv. import	Min.	0,50	*1	0,48	0,48	0,45	6,7	23,1
		Max.	0,55		0,55	0,71	0,75	-5,3	29,1
		Priem.	0,52		0,51	0,55	0,58	-4,8	18,6
↗	Cesnak import	Min.	3,39	3,50	3,39	3,39	2,99	13,4	24,6
		Max.	4,40	4,20	4,31	4,40	4,50	-2,2	10,0
		Priem.	3,79	3,93	3,74	3,81	3,72	2,3	20,6
↗	Pór import	Min.	1,39	1,00	1,29	1,00	1,00	0,0	29,9
		Max.	1,89	2,15	1,74	2,15	2,15	0,0	95,5
		Priem.	1,67	1,53	1,47	1,56	1,68	-7,3	65,3
↔	Šampiňóny voľne ložené	Min.	1,79	*1	*1	1,75	1,75	0,0	0,0
		Max.	2,16			2,25	2,25	0,0	0,0
		Priem.	1,95			1,95	1,95	0,0	1,7
↔	Šampiňóny/250 g	Min.	*1	*1	*1	0,64	0,64	0,0	6,7
		Max.				0,75	0,75	0,0	4,2
		Priem.				0,70	0,70	0,0	5,6
↗	Zemiaky	Min.	*1	*1	0,22	0,22	0,22	0,0	-31,3
		Max.			0,42	0,44	0,44	0,0	-2,2
		Priem.			0,32	0,33	0,32	1,2	-13,2
↗	Zemiaky import	Min.	*1	*1	*1	0,35	0,33	6,1	6,1
		Max.				0,45	0,45	0,0	0,0
		Priem.				0,38	0,36	3,5	1,4

Prameň: PPA – ATIS; vysvetlivky: SR - Slovensko spolu, Zso - západoslovenská oblasť (Bratislavský, Trnavský, Trenčiansky a Nitriansky kraj), Sso - stredoslovenská oblasť (Žilinský a Banskobystrický kraj), Vso - východoslovenská oblasť (Košický a Prešovský kraj), *1 - cenu, resp. vývoj nezverejňujeme (menej ako 3 údaje).

Odbytové ceny ovocia z veľkoobchodu za 10. týždeň 2017

Ceny za 10. týždeň 2017 sa zisťovali v dňoch 6. 3. 2017 - 13. 3. 2017

Ceny 1. triedy sa uvádzajú za kg bez DPH

Trend 2-týždenného cenového vývoja	Názov produktu	Cena	Zso	Sso	Vso	SR		Vývoj v %	
						10. t. 2017 €/m. j.	8. t. 2017 €/m. j.	10. t./8. t. 2017	Medziročný
↗	Jablká Gala >70 mm	Min.	0,72	-	-	0,72	0,72	0,0	0,0
		Max.	1,00			1,00	0,89	12,4	8,7
		Priem.	0,85			0,85	0,84	2,0	0,0
↗	Jablká Gala 65-70 mm	Min.	*1	*1	*1	0,61	0,52	17,3	3,4
		Max.				1,00	0,96	4,2	17,6
		Priem.				0,76	0,70	7,4	5,8
↔	Jablká Golden Delicious >70 mm	Min.	0,49	*1	*1	0,49	0,49	0,0	-7,5
		Max.	0,80			0,80	0,80	0,0	14,3
		Priem.	0,68			0,70	0,70	0,0	14,1
↘	Jablká Golden Delicious 65-70 mm	Min.	*1	*1	*1	0,58	0,52	11,5	56,8
		Max.				0,65	0,70	-7,1	-13,3
		Priem.				0,60	0,62	-3,2	-3,1
↗	Jablká Golden Delicious import	Min.	*1	*1	*1	0,46	0,46	0,0	-29,2
		Max.				0,80	0,80	0,0	-5,9
		Priem.				0,68	0,67	1,5	-3,4
↗	Jablká Idared import	Min.	0,46	*1	-	0,46	0,39	18,0	-
		Max.	0,70			0,70	0,60	16,7	
		Priem.	0,57			0,57	0,53	7,8	
↘	Jablká ostatné zimné >70 mm import	Min.	*1	*1	*1	0,47	0,39	20,5	4,4
		Max.				0,76	0,90	-15,6	-14,6
		Priem.				0,54	0,60	-10,7	-21,7
↘	Hrušky import	Min.	0,69	1,10	0,99	0,69	0,69	0,0	23,2
		Max.	1,79	1,56	1,45	1,79	1,75	2,3	20,1
		Priem.	1,31	1,34	1,26	1,30	1,34	-3,2	18,5
↗	Slivky import	Min.	*1	*1	2,00	1,69	1,25	35,2	-13,3
		Max.			2,29	2,35	2,40	-2,1	-19,0
		Priem.			2,19	2,10	1,94	8,1	-12,0
↘	Hrozno biele stolové import	Min.	2,23	2,55	2,49	2,23	2,70	-17,4	-2,2
		Max.	3,05	3,60	3,10	3,60	3,60	0,0	20,0
		Priem.	2,77	3,03	2,81	2,85	3,06	-6,9	1,2
↘	Hrozno modré stolové import	Min.	*1	*1	2,29	2,29	2,39	-4,2	15,1
		Max.			2,99	3,60	3,60	0,0	20,4
		Priem.			2,68	2,82	2,88	-1,9	8,0
↘	Hrozno červené stolové import	Min.	2,15	*1	*1	2,15	2,37	-9,3	8,0
		Max.	2,90			2,90	2,90	0,0	-3,3
		Priem.	2,61			2,63	2,67	-1,7	7,6

Prameň: PPA – ATIS; vysvetlivky: SR - Slovensko spolu, Zso - západoslovenská oblasť (Bratislavský, Trnavský, Trenčiansky a Nitriansky kraj), Sso - stredoslovenská oblasť (Žilinský a Banskobystrický kraj), Vso - východoslovenská oblasť (Košický a Prešovský kraj), *1 - cenu, resp. vývoj nezverejňujeme (menej ako 3 údaje).

Odbytové ceny ovocia z veľkoobchodu za 10. týždeň 2017

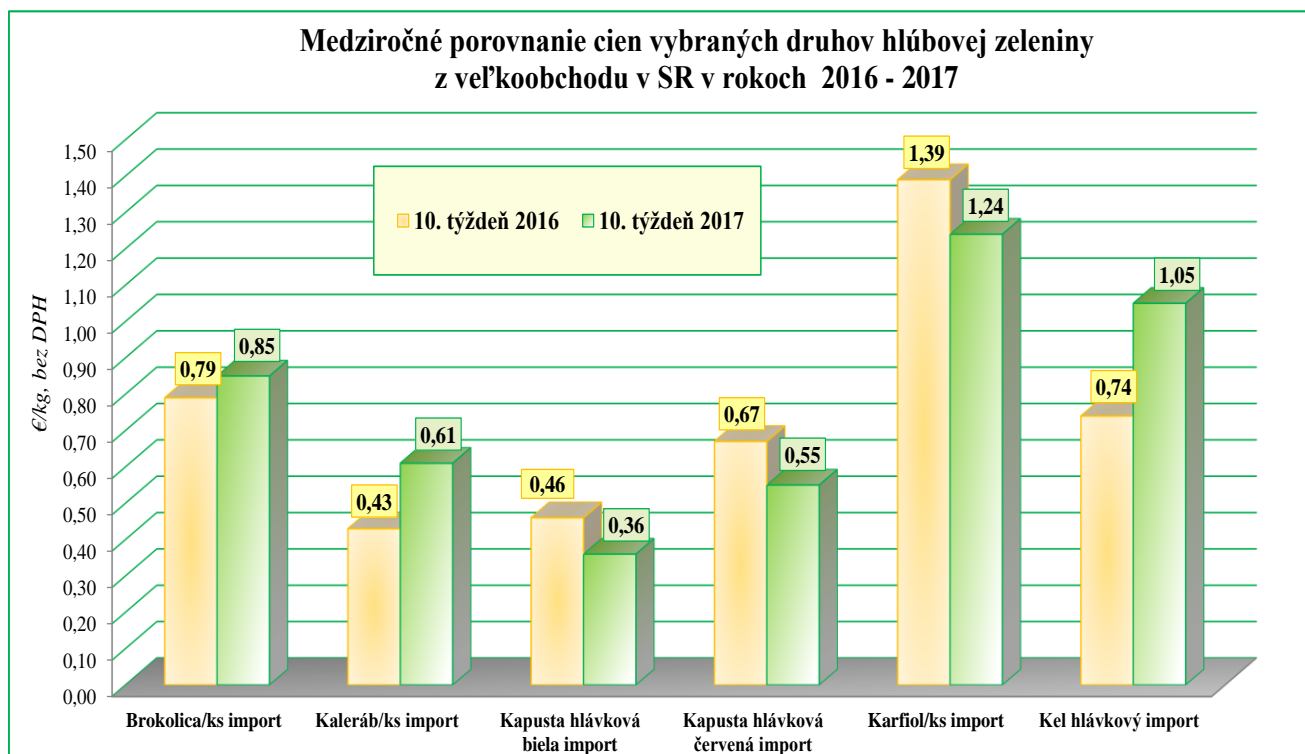
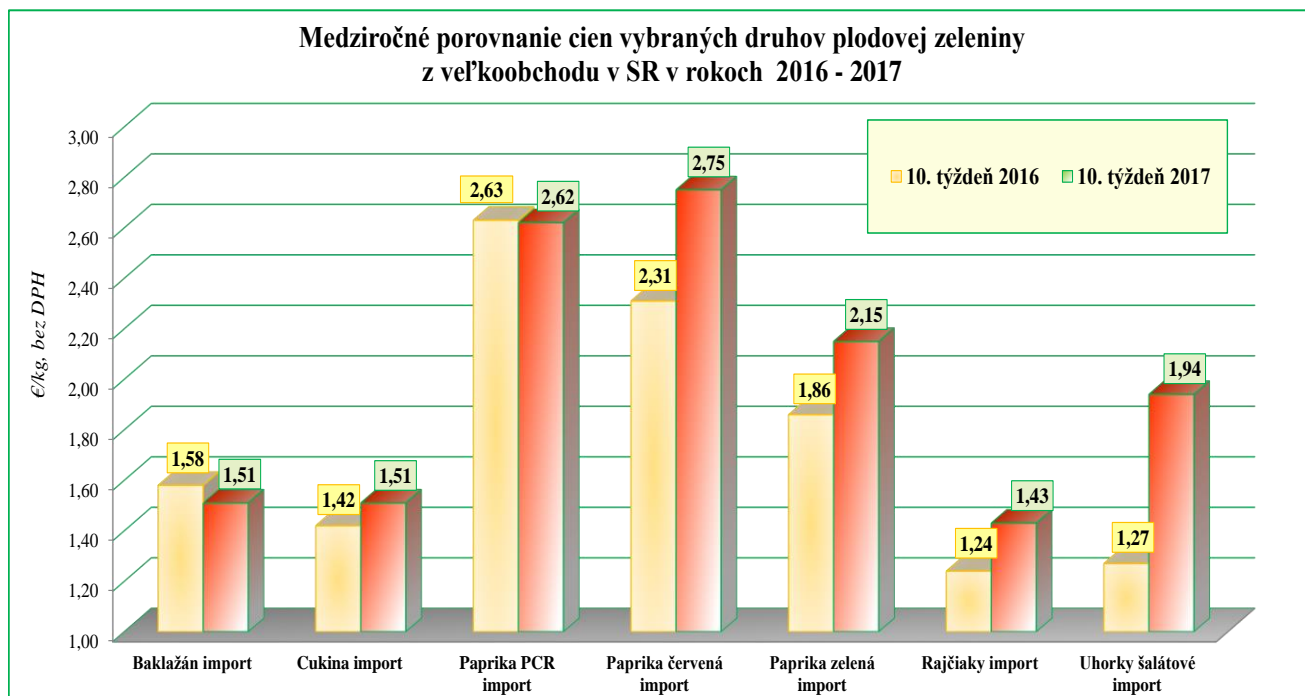
Ceny za 10. týždeň 2017 sa zisťovali v dňoch 6. 3. 2017 - 13. 3. 2017

Ceny 1. triedy sa uvádzajú za kg, ks bez DPH

Trend 2-týždň. cenového vývoja	Názov produktu	Cena	Zso	Sso	Vso	SR		Vývoj v %	
						10. t. 2017 €/m. j.	8. t. 2017 €/m. j.	10. t./8. t. 2017	Medziročný
↗	Pomaranče	Min.	0,75	0,82	0,75	0,75	0,75	0,0	13,6
		Max.	1,20	1,30	0,96	1,30	1,30	0,0	13,0
		Priem.	1,00	1,03	0,83	0,94	0,93	1,2	14,5
↔	Citróny	Min.	0,86	1,00	0,99	0,86	0,86	0,0	45,8
		Max.	1,25	1,40	1,25	1,40	1,40	0,0	-9,7
		Priem.	1,10	1,15	1,14	1,13	1,12	0,7	-9,7
↗	Mandarínky	Min.	0,93	0,92	0,85	0,85	0,79	7,6	10,4
		Max.	1,45	1,30	1,50	1,50	1,30	15,4	15,4
		Priem.	1,21	1,10	1,13	1,15	1,08	6,6	9,9
↗	Grapefruity biele	Min.	1,16	*1	0,90	0,90	1,05	-14,3	83,7
		Max.	1,35		1,45	1,45	1,44	0,7	26,1
		Priem.	1,24		1,13	1,22	1,20	1,9	50,7
↔	Grapefruity červené a ružové	Min.	0,87	1,03	0,99	0,87	0,87	0,0	26,1
		Max.	1,25	1,25	1,20	1,25	1,25	0,0	8,7
		Priem.	1,11	1,12	1,07	1,10	1,10	-0,3	31,6
↗	Banány	Min.	1,05	1,10	0,99	0,99	0,99	0,0	-7,5
		Max.	1,20	1,25	1,10	1,25	1,25	0,0	-3,1
		Priem.	1,15	1,19	1,06	1,12	1,11	1,6	-6,5
↗	Kivi voľne ložené	Min.	*1	-	1,25	1,25	1,19	5,0	-
		Max.			1,80	1,80	1,54	16,9	
		Priem.			1,43	1,42	1,34	5,4	
↗	Kivi balené v košíku	Min.	*1	1,20	*1	1,09	1,09	0,0	51,4
		Max.		1,40		1,40	1,40	0,0	16,7
		Priem.		1,30		1,25	1,21	3,3	45,7
↗	Kivi ukladané v platónoch	Min.	*1	*1	-	1,55	1,40	10,7	70,3
		Max.				1,80	1,80	0,0	50,0
		Priem.				1,68	1,57	7,2	53,5
↑	Ananás/ks	Min.	*1	*1	*1	1,59	1,55	2,6	32,5
		Max.				2,69	2,19	22,8	-0,4
		Priem.				2,12	1,90	11,6	12,1
↑	Avokádo/ks	Min.	*1	*1	0,72	0,72	0,60	20,0	16,1
		Max.			1,05	1,05	1,00	5,0	-8,7
		Priem.			0,92	0,92	0,84	10,4	-1,4
↘	Mango/ks	Min.	*1	*1	*1	0,75	0,75	0,0	-16,7
		Max.				0,95	0,96	-1,0	-20,2
		Priem.				0,85	0,86	-1,7	-16,1

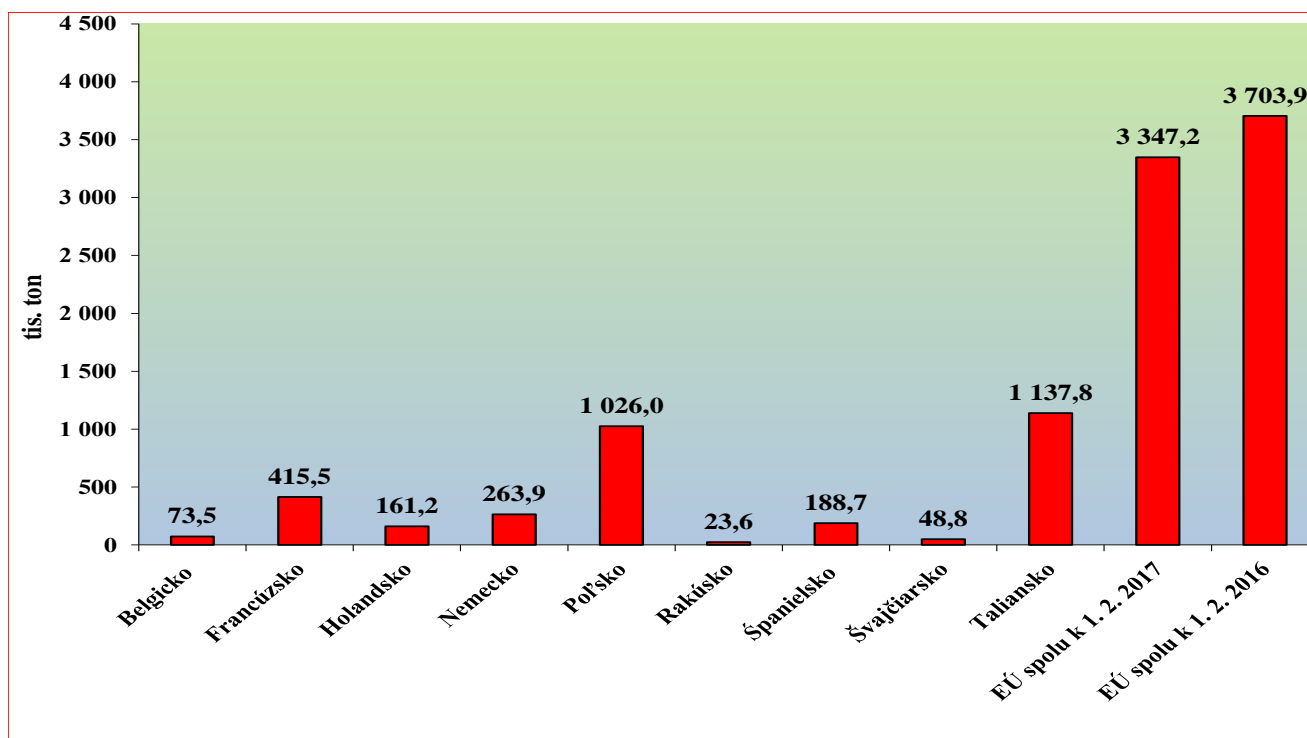
Prameň: PPA – ATIS; vysvetlivky: SR - Slovensko spolu, Zso - západoslovenská oblasť (Bratislavský, Trnavský, Trenčiansky a Nitriansky kraj), Sso - stredoslovenská oblasť (Žilinský a Banskobystrický kraj), Vso - východoslovenská oblasť (Košický a Prešovský kraj), *1 - cenu, resp. vývoj nezverejňujeme (menej ako 3 údaje).

Grafy

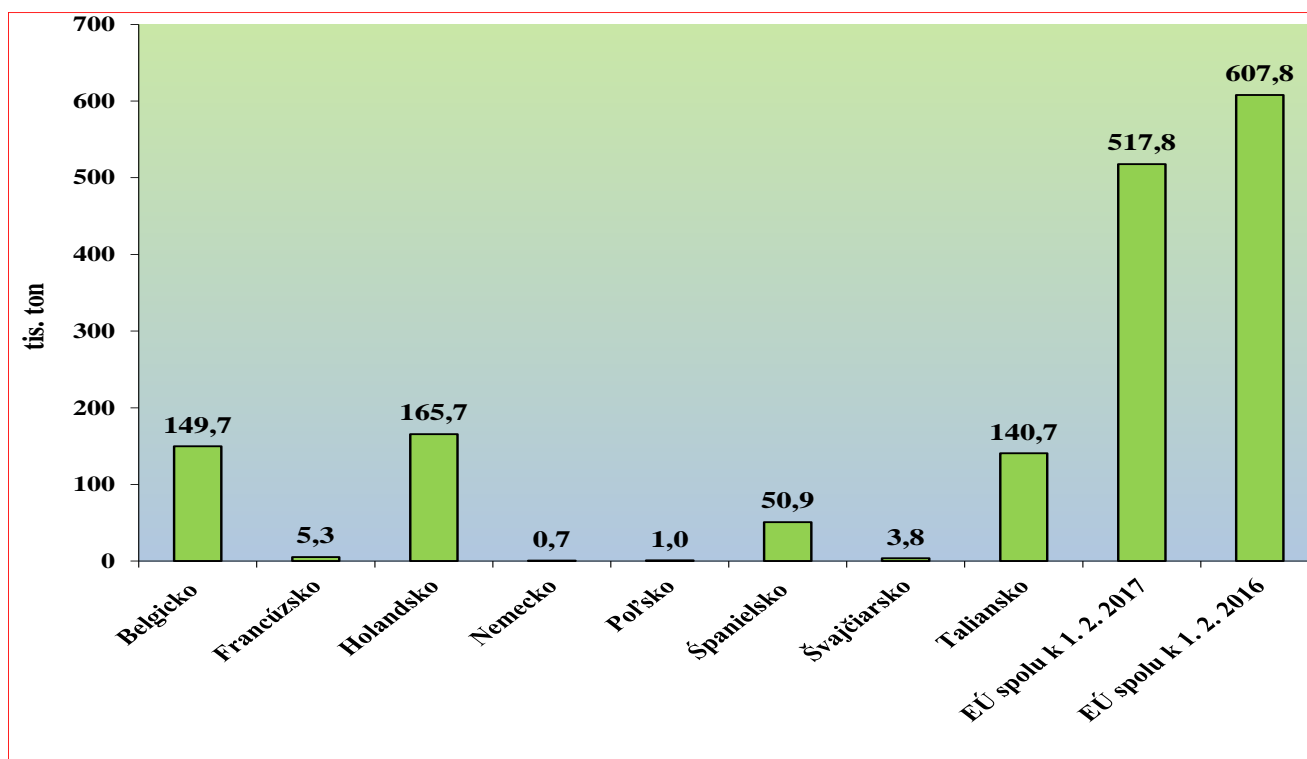


Grafy: PPA – ATIS

Zásoby jablák vo vybraných krajinách EÚ k 1. februáru 2017



Zásoby hrušiek vo vybraných krajinách EÚ k 1. februáru 2017



Prameň: WORLD APPLE AND PEAR ASSOCIATION - WAPPA

Grafy: PPA – ATIS

Vydavateľ a spracovateľ cenových informácií:

Pôdohospodárska platobná agentúra
Oddelenie agrárnych informácií - ATIS
Dobrovičova 12
815 26 Bratislava

Číslo 5/2017; Ročník 2.; 17. 3. 2017

Komoditný manažér:

Ing. Viera Konečná

Mobil: 0918/612 639

Fax: 02/53 412 180

e-mail: Viera.Konecna@apa.sk

© Rozmnožovanie a využívanie informácií je možné len po písomnej dohode s Pôdohospodárskou platobnou agentúrou (PPA). Všetky cenové informácie sú spracované s najväčšou starostlivosťou. Informácie, obsiahnuté v tomto materiáli sa zakladajú na informačných zdrojoch, o ktorých sme presvedčení, že sú hodnoverné.

Za úplnosť a správnosť uvádzaných informácií sa PPA - ATIS nezaručuje, ako aj nezodpovedá za škody vzniknuté na základe ich využívania.