



Vydavateľ: PPA – ATIS  
Trenčianska 55  
821 09 Bratislava

Telefón: 02 / 58 243 262  
Fax: 02 / 53 418 151  
e-mail: [atis@apa.sk](mailto:atis@apa.sk)

ATIS na INTERNETE  
<http://www.apa.sk>

### V tomto čísle:

1. - Nákupná cena jatočných ošípaných naďalej oslabuje
2. - Nákupné ceny jatočného HD – klasifikácia EUROP
5. - Nákupné ceny jatočných ošípaných – klasifikácia SEUROP
7. - Odbytové ceny spracovateľov mäsa a mäsových výrobkov
10. - Vývoj odbytových cien mäsa a mäsových výrobkov
11. - Porovnanie nákupných cien jatočných býkov – EUROP  
- Porovnanie nákupných cien jatočných ošípaných – SEUROP
12. - Producentské ceny jatočných zvierat v krajinách SVE  
- Prehľad nákupu ošípaných
13. - Tržní informační systém České republiky
15. - Prehľad nákupných cien jatočných zvierat v EÚ
17. - Zvyšovanie stavov ošípaných v Poľsku  
- Dánsko zvyšuje vývoz bravčového mäsa  
- Nové nariadenia
18. - Prognóza na trhu s hovädzím mäsom do roku 2012  
- Holanďania konzumujú aj exportujú viac teľacieho mäsa
19. - Grafy nákupných cien

### Vývoj priemerných NC:

Býky E-P	: ↘
Kravy E-P	: ↗
Jalovice E-P	: ↗
Ošípané E	: ↘
Ošípané S-P	: ↘

ISSN 1336-4383

## Nákupná cena jatočných ošípaných naďalej oslabuje Jatočný hovädzí dobytok

Počas 8. týždňa začal rásť dopyt po kravách a jaloviciach. V porovnaní s 6. týždňom sa zvýšil nákup býkov o 6,2 % a jalovíc o 11,1 percenta. Nákup kráv bol takmer rovnaký ako v predchádzajúcom období.

Nákupná cena mladých *jatočných býkov* sa vyvíjala aj v priebehu 8. týždňa v jednotlivých triedach rozdielne. Priemerná cena sa znížila oproti 6. týždňu len v triede R (-1,5 %). K najväčšiemu zvýšeniu ceny došlo v triede P (+1,6 %). Cena býkov stúpala aj v triede O (+1,0 %). Priemerná nákupná cena sa pri mladých býkoch spolu v 8. týždni mierne znížila o 0,7 % na 92,16 Sk/kg j. hm. (50,64 Sk/kg ž. hm.). Najväčší podiel na celkovom nákupe jatočných býkov mala trieda R (42,8 %).

Priemerná nákupná cena *jatočných kráv* v porovnaní s 6. týždňom mierne posilnila (+0,4 %) na 57,47 Sk/kg j. hm. (29,62 Sk/kg živej hmotnosti.). Vývoj nákupných cien v jednotlivých triedach bol opačný ako v 6. týždni. Ceny vzrástli v triedach O (+1,9 %) a P (+3,1 percenta). Naopak, ceny klesli v triede U o 2,3 % a v triede R 0,9 %. V priebehu 8. týždňa sa najviac jatočných kráv nakúpilo v triede O s 47,2-percentným podielom na celkovom nákupe.

Pri *jatočných jaloviciach* spolu sa priemerná nákupná zvýšila oproti 6. týždňu o 3,7 % na 64,66 Sk/kg j. hm. (33,33 Sk/kg ž. hm.).

Nákupné ceny jatočného hovädzieho dobytku boli vyššie v porovnaní s rovnakým obdobím minulého roka pri mladých býkoch o 4,1 % a jaloviciach o 3,7 %. Pri kravách zostala cena pod úrovňou minulého roka o 2,6 %.

Predpokladáme, že v ďalšom období bude nákupná cena jatočného hovädzieho dobytku, okrem býkov, mierne posilňovať.

### Jatočné ošípané

Na trhu s jatočnými ošípanými sa v priebehu 8. týždňa zvýšil nákup oproti 6. týždňu až o 22,5 %. Dopyt po ošípaných naďalej prevyšuje ponuku.

V porovnaní s 6. týždňom priemerná nákupná cena jatočných ošípaných opäť klesla vo všetkých triedach, okrem tried O a P, v ktorých však bol minimálny podiel na nákupe. V triedach s najvyššou kvalitou mäsa S, E a U sa cena znížila o 2,4 %, 2,2 % a 2,7 %. Najväčší pokles ceny bol v triede R (-3,5 %). Najviac jatočných ošípaných sa nakúpilo v triede E (54,1 %). Priemerná nákupná cena ošípaných za triedy S až P sa znížila už pod úroveň 50,- Sk/kg jatočnej hmotnosti (-2,3 %) na 49,60 Sk/kg j. hm. (39,37 Sk/kg ž. hm.).

Oproti rovnakému obdobiu 2005 bola priemerná nákupná cena jatočných ošípaných za triedy S až P nižšia o 5,1 %.

Počas 8. týždňa kulminoval nákup *odstavčiat*, pričom priemerná nákupná cena vyskočila (+8,9 %) až na úroveň 90,30 Sk/kg ž. hm.

Predpokladáme, že v ďalšom období bude pokračovať pokles nákupných cien jatočných ošípaných.

ATIS

**Nákupné ceny jatočného HD – klasifikácia EUROP**

Ceny sa zisťovali 27. 2. - 1. 3. 2006 za 8. týždeň

Ceny sú uvádzané v Sk/kg v jat. hm. bez DPH

Názov produktu	Zso	Sso	Vso	SR 8. týždeň	SR 6. týždeň	%		Prepočet na ž. hm.			
						8. t. 06/ 6. t. 06	8. t. 06/ 8. t. 05				
Býky A U 1 - 5 Počet	*1	*1	-	22	28	-21,4	-88,2	x			
	<i>Priem. živá hm. *2)</i>			622,1	622,9	-0,1	6,0	x			
	Min. cena			92,78	91,00	2,0	49,9	50,98			
	Max. cena			101,14	99,75	1,4	6,6	55,57			
	<b>Priemer. cena</b>			<b>98,37</b>	<b>98,33</b>		<b>10,7</b>	<b>54,05</b>			
Priem. očkak. cena			98,13	97,77	-0,2	x	53,92				
Býky A R 1 Počet	6	*1	-	27	22	22,7	17,4	x			
	<i>Priem. živá hm. *2)</i>			625,8	535,1	-12,6	-1,6	x			
	Min. cena			92,89	91,97	1,0	6,4	51,04			
	Max. cena			94,65	97,35	-0,1	3,9	53,49			
	<b>Priemer. cena</b>			<b>93,74</b>	<b>96,40</b>	<b>0,9</b>	<b>4,1</b>	<b>52,97</b>			
Priem. očkak. cena			93,74	94,99	-1,5	x	52,19				
Býky A R 2 Počet	28	*1	*1	61	90	-32,2	-31,5	x			
	<i>Priem. živá hm. *2)</i>			578,8	576,6	1,5	0,3	x			
	Min. cena			92,71	90,06	1,7	12,5	49,48			
	Max. cena			94,64	95,00	-1,5	4,4	52,20			
	<b>Priemer. cena</b>			<b>94,33</b>	<b>93,90</b>	<b>0,4</b>	<b>5,6</b>	<b>51,59</b>			
Priem. očkak. cena			94,36	93,68	-0,2	x	51,47				
Býky A R 1 - 5 Počet	59	*1	*1	122	126	-3,2	-0,8	x			
	<i>Priem. živá hm. *2)</i>			595,4	572,1	-2,0	0,3	x			
	Min. cena			89,18	89,18	0,7	11,4	49,00			
	Max. cena			94,65	96,51	-0,7	5,3	53,03			
	<b>Priemer. cena</b>			<b>90,30</b>	<b>92,44</b>	<b>-1,5</b>	<b>3,5</b>	<b>50,79</b>			
Priem. očkak. cena			90,31	92,11	-0,4	x	50,61				
Býky A O 2 Počet	71	*1	10	90	75	20,0	328,6	x			
	<i>Priem. živá hm. *2)</i>			529,9	411,9	520,7	506,4	2,8	-0,5	x	
	Min. cena			54,58	80,00	54,58	78,97	-30,9		29,99	
	Max. cena			95,39	91,00	95,39	94,64	0,8	5,8	52,41	
	<b>Priemer. cena</b>			<b>92,68</b>	<b>86,54</b>	<b>91,96</b>	<b>91,08</b>	<b>1,0</b>	<b>6,4</b>	<b>50,53</b>	
Priem. očkak. cena			92,68	86,99	91,92	90,78	-0,1	x	50,51		
Býky A O 1 - 5 Počet	83	*1	12	109	92	18,5	186,8	x			
	<i>Priem. živá hm. *2)</i>			528,6	419,8	515,3	508,7	1,3	0,3	x	
	Min. cena			54,58	80,00	54,58	77,19	-29,3		29,99	
	Max. cena			95,34	91,00	95,34	94,64	0,7	7,5	52,38	
	<b>Priemer. cena</b>			<b>92,74</b>	<b>85,34</b>	<b>91,95</b>	<b>91,05</b>	<b>1,0</b>	<b>6,0</b>	<b>50,52</b>	
Priem. očkak. cena			92,74	85,71	91,85	90,84	-0,1	x	50,47		
Býky A P 1 - 5 Počet	32	-	-	32	26	23,1	255,6	x			
	<i>Priem. živá hm. *2)</i>			432,0	432,0	403,7	7,0	0,2	x		
	Min. cena			61,93	61,93	63,70	-2,8	6,4	34,03		
	Max. cena			94,66	94,66	92,84	2,0	15,3	52,01		
	<b>Priemer. cena</b>			<b>85,44</b>	<b>85,44</b>	<b>84,11</b>	<b>1,6</b>	<b>13,0</b>	<b>46,95</b>		
Priem. očkak. cena			85,48	85,48	84,41		x	46,96			
Býky A E - P *3) Počet	179	75	31	285	272	4,8	-21,3	x			
	<i>Priem. živá hm. *2)</i>			537,5	547,8	508,2	537,3	545,2	-1,5	-5,8	x
	Min. cena			54,58	91,00	80,00	54,58	78,29	-30,3	-6,2	29,99
	Max. cena			95,15	97,27	92,40	97,27	97,12	0,2	5,1	53,45
	<b>Priemer. cena</b>			<b>90,85</b>	<b>96,20</b>	<b>89,61</b>	<b>92,16</b>	<b>92,80</b>	<b>-0,7</b>	<b>4,1</b>	<b>50,64</b>
Priem. očkak. cena			90,86	95,22	90,10	91,95	92,59	-0,2	x	50,52	
Býky B E - P *3) Počet	32	*1	*1	56	49	14,3	33,3	x			
	<i>Priem. živá hm. *2)</i>			616,9	590,8	568,2	4,0	4,8	x		
	Min. cena			90,96	87,35	84,61	3,2	7,7	47,99		
	Max. cena			93,75	94,60	95,55	-1,0	2,4	51,98		
	<b>Priemer. cena</b>			<b>93,18</b>	<b>93,62</b>	<b>91,88</b>	<b>1,9</b>	<b>5,6</b>	<b>51,44</b>		
Priem. očkak. cena			93,18	93,62	91,88		x	51,44			

Oblasť trhu: Zso - západoslovenská oblasť (Bratislavský, Trnavský, Trenčiansky a Nitriansky kraj), Sso - stredoslovenská oblasť (Žilinský a Banskobystrický kraj), Vso - východoslovenská oblasť (Prešovský a Košický kraj).

**Orientačné prepočítavacie koeficienty: býky 1,82; jalovice a kravy 1,94.**

\*1) - Neuvedené (menej ako 3 údaje)

\*2) - Priemerná živá hmotnosť = kg ž. hm./ks

\*3) - Minimálne a maximálne ceny za kategóriu zvierat spolu sú minimálne a maximálne nákupné ceny zistené za kategóriu spolu, nie minimálne a maximálne ceny zistené za jednotlivé akostné triedy.

Vývoj priemernej očakávanej ceny je rozdiel priemernej očakávanej ceny a ceny zistenej v aktuálnom týždni. Vývoj ostatných ukazovateľov je rozdiel medzi hodnotou v aktuálnom týždni a hodnotou zistenou pred dvoma týždňami.

## Nákupné ceny jatočného HD – klasifikácia EUROP

Ceny sa zisťovali 27. 2.- 1. 3. 2006 za 8. týždeň

Ceny sú uvádzané v Sk/kg v jat. hm. bez DPH

Názov produktu	Zso	Sso	Vso	SR 8. týždeň	SR 6. týždeň	8. t. 06/	8. t. 06/	Prepočet na ž. hm.	
						6. t. 06	8. t. 05		
						%			
Kravy U 1 - 5	Počet	*1	*1	*1	13	25	-48,0	-72,9	x
	Priem. živá hm. *2)				641,7	744,9	-13,9	0,9	x
	Min. cena				62,00	62,00		14,2	31,96
	Max. cena				69,81	68,66	1,7	-3,3	35,98
	<b>Priemer. cena</b>				<b>65,40</b>	<b>66,92</b>	<b>-2,3</b>	<b>5,8</b>	<b>33,71</b>
Priem. očk. cena				65,94	66,52	0,8	x	33,99	
Kravy R 2	Počet	*1	*1	*1	20	20		-83,7	x
	Priem. živá hm. *2)				556,0	575,3	-3,4	-2,7	x
	Min. cena				38,80	63,00	-38,4	-28,6	20,00
	Max. cena				66,00	65,96	0,1	-2,0	34,02
	<b>Priemer. cena</b>				<b>61,49</b>	<b>64,88</b>	<b>-5,2</b>	<b>1,8</b>	<b>31,69</b>
Priem. očk. cena				61,81	65,05	0,5	x	31,86	
Kravy R 3	Počet	12	*1	*1	65	83	-21,7	54,8	x
	Priem. živá hm. *2)	618,5			617,8	645,1	-4,2	1,8	x
	Min. cena	52,36			52,36	60,16	-13,0	3,9	26,99
	Max. cena	65,96			67,88	65,98	2,9	2,6	34,99
	<b>Priemer. cena</b>	<b>60,97</b>			<b>65,28</b>	<b>64,50</b>	<b>1,2</b>	<b>5,3</b>	<b>33,65</b>
Priem. očk. cena	60,99			65,37	64,24	0,2	x	33,70	
Kravy R 1 - 5	Počet	24	*1	*1	93	127	-26,8	-56,5	x
	Priem. živá hm. *2)	623,0			614,0	609,6	0,7	8,4	x
	Min. cena	38,80			38,80	55,55	-30,2	-23,0	20,00
	Max. cena	65,96			67,88	65,97	2,9	0,8	34,99
	<b>Priemer. cena</b>	<b>59,01</b>			<b>63,84</b>	<b>64,40</b>	<b>-0,9</b>	<b>5,6</b>	<b>32,90</b>
Priem. očk. cena	59,02			63,97	64,39	0,2	x	32,98	
Kravy O 2	Počet	23	29	*1	55	57	-3,5	-38,9	x
	Priem. živá hm. *2)	558,5	488,5		517,1	567,8	-8,9	15,1	x
	Min. cena	29,10	58,33		29,10	19,40	50,0	-25,0	15,00
	Max. cena	61,62	64,00		64,00	60,14	6,4	4,2	32,99
	<b>Priemer. cena</b>	<b>58,12</b>	<b>58,99</b>		<b>58,46</b>	<b>57,02</b>	<b>2,5</b>	<b>2,3</b>	<b>30,13</b>
Priem. očk. cena	59,99	59,14		59,43	57,29	1,7	x	30,63	
Kravy O 1 - 5	Počet	131	90	24	245	163	50,3	37,6	x
	Priem. živá hm. *2)	574,1	506,6	401,6	537,7	568,0	-5,3	13,2	x
	Min. cena	29,10	58,36	55,00	29,10	49,14	-40,8	-25,0	15,00
	Max. cena	65,97	59,11	62,10	65,97	61,15	7,9	5,8	34,01
	<b>Priemer. cena</b>	<b>57,37</b>	<b>58,86</b>	<b>56,79</b>	<b>57,85</b>	<b>56,78</b>	<b>1,9</b>	<b>-0,8</b>	<b>29,82</b>
Priem. očk. cena	57,91	58,95	56,93	58,20	56,91	0,6	x	30,00	
Kravy P 1	Počet	96	*1	*1	116	129	-10,1	182,9	x
	Priem. živá hm. *2)	420,4			413,1	400,2	3,2	-0,8	x
	Min. cena	19,40			19,40	15,52	25,0	-33,3	10,00
	Max. cena	58,48			58,48	56,65	3,2	-2,7	30,14
	<b>Priemer. cena</b>	<b>50,25</b>			<b>49,99</b>	<b>47,78</b>	<b>4,6</b>	<b>-6,1</b>	<b>25,77</b>
Priem. očk. cena	51,65			51,25	48,10	2,5	x	26,42	
Kravy P 1 - 5	Počet	141	*1	12	168	201	-16,4	66,3	x
	Priem. živá hm. *2)	437,8		339,3	430,2	426,4	0,9	-0,6	x
	Min. cena	19,40		38,84	19,40	15,52	25,0	-33,3	10,00
	Max. cena	58,48		49,00	58,48	58,20	0,5	-2,2	30,14
	<b>Priemer. cena</b>	<b>51,34</b>		<b>47,53</b>	<b>50,85</b>	<b>49,33</b>	<b>3,1</b>	<b>-4,0</b>	<b>26,21</b>
Priem. očk. cena	52,72		48,38	52,09	49,58	2,4	x	26,85	
Kravy E - P *3)	Počet	297	165	57	519	516	0,6	-6,7	x
	Priem. živá hm. *2)	513,9	542,2	449,8	517,2	532,5	-2,9	-0,5	x
	Min. cena	29,59	59,11	54,33	29,59	15,52	90,7	-8,7	15,25
	Max. cena	65,96	62,13	65,49	65,96	64,15	2,8	2,2	34,00
	<b>Priemer. cena</b>	<b>55,13</b>	<b>61,09</b>	<b>58,79</b>	<b>57,47</b>	<b>57,27</b>	<b>0,4</b>	<b>-2,6</b>	<b>29,62</b>
Priem. očk. cena	55,96	61,22	59,17	58,02	57,36	1,0	x	29,91	

Oblasti trhu: Zso - západoslovenská oblasť (Bratislavský, Trnavský, Trenčiansky a Nitriansky kraj), Sso - stredoslovenská oblasť (Žilinský a Banskobystrický kraj), Vso - východoslovenská oblasť (Prešovský a Košický kraj).

**Orientačné prepočítavacie koeficienty: býky 1,82; jalovice a kravy 1,94.**

\*1) - Neuvedené (menej ako 3 údaje)

\*2) - Priemerná živá hmotnosť = kg ž. hm./ks

\*3) - Minimálne a maximálne ceny za kategóriu zvierat spolu sú minimálne a maximálne nákupné ceny zistené za kategóriu spolu, nie minimálne a maximálne ceny zistené za jednotlivé akostné triedy.

Vývoj priemernej očakávanej ceny je rozdiel priemernej očakávanej ceny a ceny zistenej v aktuálnom týždni. Vývoj ostatných ukazovateľov je rozdiel medzi hodnotou v aktuálnom týždni a hodnotou zistenou pred dvoma týždňami.

**Nákupné ceny jatočného HD – klasifikácia EUROP**

Ceny sa zisťovali 27. 2. - 1. 3. 2006 za 8. týždeň

Ceny sú uvádzané v Sk/kg v jat. hm. bez DPH

Názov produktu	Zso	Sso	Vso	SR 8. týždeň	SR 6. týždeň	8. t. 06/ 6. t. 06	8. t. 06/ 8. t. 05	Prepočet na ž. hm.				
						%						
Jalovice U 1 - 5 Počet <i>Priem. živá hm. *2)</i> Min. cena Max. cena <b>Priemer. cena</b> Priem. očak. cena	*1	*1	-	3	*1		-88,5	x				
							29,4	x				
							10,9	34,00				
							6,0	37,10				
							<b>14,0</b>	<b>35,60</b>				
		x	35,60									
Jalovice R 2 Počet <i>Priem. živá hm. *2)</i> Min. cena Max. cena <b>Priemer. cena</b> Priem. očak. cena	*1	*1	*1	12	*1		-7,7	x				
							-5,0	x				
							-5,4	30,99				
							3,4	37,05				
							<b>2,3</b>	<b>35,12</b>				
		x	35,12									
Jalovice R 3 Počet <i>Priem. živá hm. *2)</i> Min. cena Max. cena <b>Priemer. cena</b> Priem. očak. cena	-	*1	*1	12	8	50,0	20,0	x				
						6,5	11,9	x				
						3,2	1,6	33,01				
						0,6	2,3	36,01				
						<b>0,8</b>	<b>2,0</b>	<b>35,10</b>				
		x	35,10									
Jalovice R 1 - 5 Počet <i>Priem. živá hm. *2)</i> Min. cena Max. cena <b>Priemer. cena</b> Priem. očak. cena	*1	*1	*1	26	13	100,0	4,0	x				
							0,4	x				
							-2,8	31,03				
							1,3	36,25				
							<b>3,8</b>	<b>34,88</b>				
		x	34,88									
Jalovice O 2 Počet <i>Priem. živá hm. *2)</i> Min. cena Max. cena <b>Priemer. cena</b> Priem. očak. cena	13	*1	-	21	16	31,3	5,0	x				
						524,4	494,4	503,1	-1,7	14,8	x	
						59,95	59,95	57,38	4,5	1,7	30,90	
						68,25	68,25	66,26	3,0	-1,6	35,18	
						<b>63,41</b>	<b>64,77</b>	<b>64,04</b>	<b>1,1</b>	<b>1,8</b>	<b>33,39</b>	
	63,92	65,11	61,36	0,5	x	33,56						
Jalovice O 3 Počet <i>Priem. živá hm. *2)</i> Min. cena Max. cena <b>Priemer. cena</b> Priem. očak. cena	11	*1	*1	29	15	93,3	866,7	x				
						514,5	448,4	558,2	-19,7	-0,9	x	
						64,02	62,00	58,20	6,5	23,2	31,96	
						67,01	67,01	69,08	-3,0	1,6	34,54	
						<b>66,24</b>	<b>64,71</b>	<b>67,93</b>	<b>-4,7</b>	<b>3,7</b>	<b>33,36</b>	
	66,23	64,71	63,29	x	33,36							
Jalovice O 1 - 5 Počet <i>Priem. živá hm. *2)</i> Min. cena Max. cena <b>Priemer. cena</b> Priem. očak. cena	43	*1	*1	70	53	32,1	133,3	x				
						473,7	449,6	507,4	-11,4	-6,0	x	
						59,86	59,86	45,00	33,0	6,4	30,86	
						67,44	67,44	68,02	-0,9	-2,7	34,76	
						<b>63,95</b>	<b>64,31</b>	<b>64,05</b>	<b>0,4</b>	<b>3,7</b>	<b>33,15</b>	
	64,21	64,48	61,82	0,3	x	33,23						
Jalovice P 1 - 5 Počet <i>Priem. živá hm. *2)</i> Min. cena Max. cena <b>Priemer. cena</b> Priem. očak. cena	*1	-	-	*1	32			x				
								329,9			x	
								30,09				
								66,51				
								<b>55,94</b>				
		55,96		x								
Jalovice E - P *3) Počet <i>Priem. živá hm. *2)</i> Min. cena Max. cena <b>Priemer. cena</b> Priem. očak. cena	60	37	*1	110	99	11,1	5,8	x				
						452,9	482,1	466,7	460,0	1,5	-2,3	x
						59,55	62,00	59,55	30,09	97,9	5,9	30,69
						67,01	69,33	69,33	68,30	1,5	-0,1	35,74
						<b>62,29</b>	<b>67,47</b>	<b>64,66</b>	<b>62,37</b>	<b>3,7</b>	<b>3,7</b>	<b>33,33</b>
	62,69	67,47	64,88	60,74	0,3	x	33,44					

Oblasť trhu: Zso - západoslovenská oblasť (Bratislavský, Trnavský, Trenčiansky a Nitriansky kraj), Sso - stredoslovenská oblasť (Žilinský a Banskobystrický kraj), Vso - východoslovenská oblasť (Prešovský a Košický kraj).

**Orientačné prepočítavacie koeficienty: býky 1,82; jalovice a kravy 1,94; teľatá 1,66.**

\*1) - Neuvedené (menej ako 3 údaje),

\*2) - Priemerná živá hmotnosť = kg ž. hm./ks.

\*3) - Minimálne a maximálne ceny za kategóriu zvierat spolu sú minimálne a maximálne nákupné ceny zistené za kategóriu spolu, nie minimálne a maximálne ceny zistené za jednotlivé akostné triedy.

Vývoj priemernej očakávanej ceny je rozdiel priemernej očakávanej ceny a ceny zistených v aktuálnom týždni. Vývoj ostatných ukazovateľov je rozdiel medzi hodnotou v aktuálnom týždni a hodnotou zistenou pred dvoma týždňami.

**Nákupné ceny jatočných ošípaných – klasifikácia SEUROP**

Ceny sa zisťovali 27. 2. - 1. 3. 2006 za 8. týždeň

Ceny sú uvádzané v Sk/kg v jat. hm. bez DPH

Názov produktu	Zso	Sso	Vso	SR 8. týždeň	SR 6. týždeň	8. t. 06/ 6. t. 06	8. t. 06/ 8. t. 05	Prepo- čet na ž. hm.	
						%			
Jat. ošípané S	Počet	861	942	183	1 986	1 692	17,4	18,4	x
	<i>Priem. živá hm. *2)</i>	108,7	109,4	112,2	109,4	108,0	1,3	-0,6	x
	<i>Priem. mäsiť *4)</i>	61,7	61,0	61,9	61,4	61,3	0,2	17,6	x
	Min. cena	48,42	49,71	48,00	48,00	50,25	-4,5	-4,0	38,10
	Max. cena	52,62	51,62	56,33	56,33	57,68	-2,3	1,4	44,71
	<b>Priemer. cena</b>	<b>50,24</b>	<b>50,21</b>	<b>52,50</b>	<b>50,44</b>	<b>51,66</b>	<b>-2,4</b>	<b>-5,5</b>	<b>40,03</b>
	Priem. očk. cena	49,43	49,99	52,63	50,00	51,59	-0,9	x	39,68
Jat. ošípané E	Počet	2 506	3 267	709	6 482	5 332	21,6	9,2	x
	<i>Priem. živá hm. *2)</i>	113,2	114,9	119,7	114,8	113,1	1,5	1,0	x
	<i>Priem. mäsiť *4)</i>	57,6	57,7	57,4	57,6	57,6	-0,1	10,3	x
	Min. cena	48,25	48,06	48,00	48,00	48,00	-4,0	-4,0	38,10
	Max. cena	52,01	51,13	55,79	55,79	56,30	-0,9	1,1	44,28
	<b>Priemer. cena</b>	<b>50,01</b>	<b>50,14</b>	<b>51,50</b>	<b>50,25</b>	<b>51,37</b>	<b>-2,2</b>	<b>-4,8</b>	<b>39,88</b>
	Priem. očk. cena	49,23	49,95	51,82	49,89	51,37	-0,7	x	39,60
Jat. ošípané U	Počet	1 073	1 014	466	2 553	2 198	16,2	-2,6	x
	<i>Priem. živá hm. *2)</i>	117,1	118,1	120,2	118,1	117,1	0,9	1,3	x
	<i>Priem. mäsiť *4)</i>	52,9	53,2	52,9	53,1	52,9	0,2	-1,3	x
	Min. cena	46,16	46,39	45,00	45,00	46,00	-2,2	-3,5	35,71
	Max. cena	50,69	50,74	51,93	51,93	53,33	-2,6	-3,6	41,21
	<b>Priemer. cena</b>	<b>48,19</b>	<b>47,70</b>	<b>49,79</b>	<b>48,30</b>	<b>49,65</b>	<b>-2,7</b>	<b>-6,1</b>	<b>38,33</b>
	Priem. očk. cena	47,51	47,54	49,94	47,97	49,77	-0,7	x	38,08
Jat. ošípané R	Počet	170	112	121	403	335	20,3	-21,0	x
	<i>Priem. živá hm. *2)</i>	117,0	128,6	118,3	120,8	120,2	0,5	2,2	x
	<i>Priem. mäsiť *4)</i>	48,2	48,2	48,0	48,1	47,9	0,4	-19,4	x
	Min. cena	38,52	36,42	37,00	36,42	39,65	-8,2	-2,9	28,90
	Max. cena	50,40	50,40	51,66	51,66	53,00	-2,5	-2,0	41,00
	<b>Priemer. cena</b>	<b>44,84</b>	<b>43,12</b>	<b>47,86</b>	<b>45,22</b>	<b>46,86</b>	<b>-3,5</b>	<b>-8,1</b>	<b>35,89</b>
	Priem. očk. cena	44,44	42,96	47,95	45,03	46,99	-0,4	x	35,74
Jat. ošípané O	Počet	*1	*1	*1	41	30	36,7	-69,2	x
	<i>Priem. živá hm. *2)</i>				127,2	118,9	7,0	12,4	x
	<i>Priem. mäsiť *4)</i>				42,8	43,3	-1,0	-65,4	x
	Min. cena				31,07	18,85	64,8	3,2	24,66
	Max. cena				50,33	51,66	-2,6	-4,0	39,94
	<b>Priemer. cena</b>				<b>42,28</b>	<b>41,75</b>	<b>1,3</b>	<b>-11,8</b>	<b>33,55</b>
	Priem. očk. cena				42,06	41,87	-0,5	x	33,38
Jat. ošípané P	Počet	*1	*1	*1	12	8	50,0	-72,1	x
	<i>Priem. živá hm. *2)</i>				122,3	122,4	-0,1	13,5	x
	<i>Priem. mäsiť *4)</i>				37,9	37,5	1,1	-69,7	x
	Min. cena				24,66	21,55	14,4	22,9	19,57
	Max. cena				49,90	48,97	1,9	-3,8	39,60
	<b>Priemer. cena</b>				<b>39,89</b>	<b>25,40</b>	<b>57,0</b>	<b>-9,1</b>	<b>31,66</b>
	Priem. očk. cena				39,85	25,39	-0,1	x	31,63
Jat. ošípané S - P *3)	Počet	4 623	5 355	1 499	11 477	9 595	19,6	5,1	x
	<i>Priem. živá hm. *2)</i>	113,4	114,9	118,9	114,8	113,4	1,3	0,8	x
	<i>Priem. mäsiť *4)</i>	56,8	57,1	55,5	56,8	56,7	0,1	5,9	x
	Min. cena	46,62	47,51	47,01	46,62	46,41	0,4	-4,9	37,00
	Max. cena	51,24	51,09	54,33	54,33	53,97	0,7	1,5	43,12
	<b>Priemer. cena</b>	<b>49,38</b>	<b>49,46</b>	<b>50,76</b>	<b>49,60</b>	<b>50,79</b>	<b>-2,3</b>	<b>-5,1</b>	<b>39,37</b>
	Priem. očk. cena	48,64	49,27	50,98	49,25	50,81	-0,7	x	39,09
Prasnice	Počet	*1	*1	*1	157	57	175,4	26,6	x
	<i>Priem. živá hm. *2)</i>				217,9	225,0	-3,2	2,9	x
	Min. cena				37,00	12,59	193,9	-2,6	29,60
	Max. cena				41,59	42,00	-1,0	-3,4	33,27
	<b>Priemer. cena</b>				<b>38,02</b>	<b>37,58</b>	<b>1,2</b>	<b>-6,5</b>	<b>30,42</b>
	Priem. očk. cena				38,21	37,77	0,5	x	30,56

Oblasť trhu: Zso - západoslovenská oblasť (Bratislavský, Trnavský, Trenčiansky a Nitriansky kraj), Sso - stredoslovenská oblasť (Žilinský a Banskobystrický kraj), Vso - východoslovenská oblasť (Prešovský a Košický kraj).

Vysvetlivky - \*4) Priem. mäsiť = %, ostatné pozri str. 2.

**Orientačný prepočítavací koeficient: ošípané 1,26.**

## Nákupné ceny jatočných ošípaných – klasifikácia SEUROP

Ceny sa zisťovali 27. 2. - 1. 3. 2006 za 8. týždeň

Ceny sú uvádzané v Sk/kg v jat. hm. bez DPH

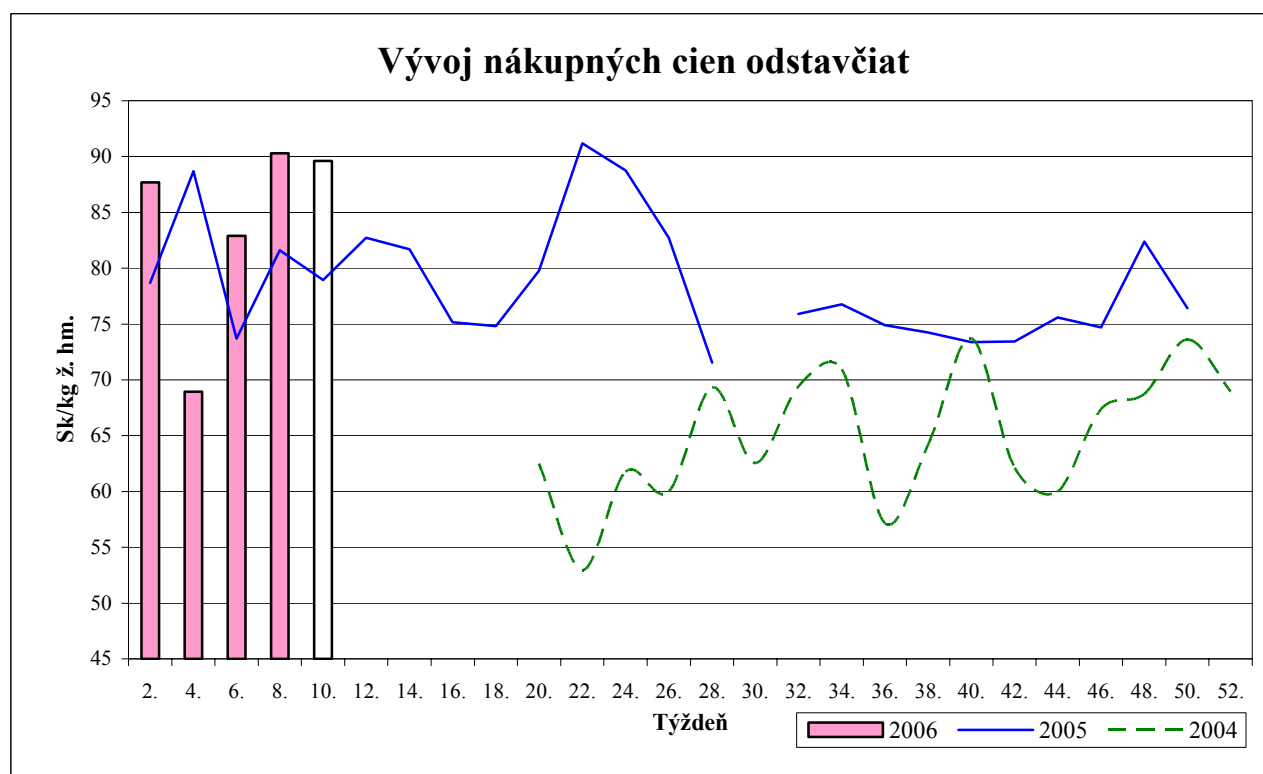
Názov produktu	Zso	Sso	Vso	SR 8. týždeň	SR 6. týždeň	8. t. 06/	8. t. 06/	Prepočet na ž. hm.	
						6. t. 06	8. t. 05		
						%			
Jat. ošípané ľahké	Počet	21	154	-	175	49	257,1	-6,4	x
	Priem. živá hm. *2)	45,7	56,4		55,3	55,8	-0,9	-0,7	x
	Min. cena	24,95	24,57		24,57	25,08	-2,0	-2,5	19,50
	Max. cena	49,17	51,79		51,79	51,42	0,7		41,10
	<b>Priemer. cena</b>	<b>29,57</b>	<b>25,35</b>		<b>25,77</b>	<b>31,91</b>	<b>-19,3</b>	<b>-23,4</b>	<b>20,45</b>
	Priem. očk. cena	29,29	25,17		25,58	31,88	-0,7	x	20,30
Jat. ošípané ťažké	Počet	26	78	40	144	70	105,7	30,9	x
	Priem. živá hm. *2)	162,4	156,8	158,1	158,2	160,1	-1,2	1,2	x
	Min. cena	32,08	43,04	38,00	32,08	36,09	-11,1	-13,3	25,46
	Max. cena	51,50	50,40	50,40	51,50	54,22	-5,0	-3,0	40,87
	<b>Priemer. cena</b>	<b>41,97</b>	<b>48,12</b>	<b>46,62</b>	<b>46,56</b>	<b>48,16</b>	<b>-3,3</b>	<b>1,3</b>	<b>36,95</b>
	Priem. očk. cena	41,88	48,03	46,72	46,53	48,18	-0,1	x	36,93
Ošípané spolu *3)	Počet	4 717	5 642	1 622	11 981	9 782	22,5	5,6	x
	Priem. živá hm. *2)	114,0	114,8	124,9	116,0	114,1	1,6	1,3	x
	Min. cena	45,31	47,26	45,14	45,14	46,38	-2,7	18,8	35,83
	Max. cena	51,17	51,09	53,91	53,91	53,86	0,1	1,6	42,79
	<b>Priemer. cena</b>	<b>49,08</b>	<b>48,92</b>	<b>49,49</b>	<b>49,07</b>	<b>50,54</b>	<b>-2,9</b>	<b>-5,3</b>	<b>38,94</b>
	Priem. očk. cena	48,35	48,74	49,73	48,73	50,56	-0,7	x	38,68
Odstavčatá	Počet	*1	*1	1 212	1 384	691	100,3	3 118,6	x
	Priem. živá hm. *2)			24,9	25,1	28,5	-12,0	97,7	x
	Min. cena			83,80	83,80	70,00	19,7	16,4	83,80
	Max. cena			105,00	105,00	150,00	-30,0	-4,6	105,00
	<b>Priemer. cena</b>			<b>90,77</b>	<b>90,30</b>	<b>82,90</b>	<b>8,9</b>	<b>10,7</b>	<b>90,30</b>
	Priem. očk. cena			89,98	89,61	82,22	-0,8	x	89,61

Oblasť trhu: Zso - západoslovenská oblasť (Bratislavský, Trnavský, Trenčiansky a Nitriansky kraj), Sso - stredoslovenská oblasť (Žilinský a Banskobystrický kraj), Vso - východoslovenská oblasť (Prešovský a Košický kraj).

Vysvetlivky - \*3) Minimálne a maximálne ceny za kategóriu zvierat spolu sú minimálne a maximálne nákupné ceny zistené za kategóriu spolu, nie minimálne a maximálne ceny zistené za jednotlivé akostné triedy.

**Orientačný prepočítavací koeficient: ošípané 1,26.**

Vývoj priemernej očakávanej ceny je rozdiel priemernej očakávanej ceny a ceny zistenej v aktuálnom týždni. Vývoj ostatných ukazovateľov je rozdiel medzi hodnotou v aktuálnom týždni a hodnotou zistenou pred dvoma týždňami.



Zdroj: ATIS

**Odbytové ceny spracovateľov mäsa a mäsových výrobkov**

Ceny sa zisťovali 27. 2. - 1. 3. 2006 za 8. týždeň

Ceny sú uvádzané v Sk/kg bez DPH

	Názov produktu	Zso	Sso	Vso	SR 8. týždeň	SR 6. týždeň	8. t. 06/ 6. t. 06	8. t. 06/ 8. t. 05	
							%		
<b>mäso z býkov a jalovic</b>	Hov. štvrť predná	Min. cena	88,00	*1	*1	87,00	87,10	-0,1	6,1
		Max. cena	103,70			111,44	111,44		5,1
		<b>Priemer. cena</b>	<b>94,71</b>			<b>94,70</b>	<b>96,26</b>	<b>-1,6</b>	<b>7,8</b>
		Priem. očk. cena	94,72			94,70	96,26		x
	Hov. štvrť zadná	Min. cena	107,00	*1	-	107,00	107,00		13,6
		Max. cena	118,50			118,50	120,12	-1,4	7,7
		<b>Priemer. cena</b>	<b>108,27</b>			<b>109,75</b>	<b>109,84</b>	<b>-0,1</b>	<b>11,0</b>
		Priem. očk. cena	108,27			109,75	109,84		x
	Hov. predné s kosťou	Min. cena	50,02	*1	-	50,02	35,62	40,4	-26,4
		Max. cena	95,98			95,98	92,97	3,2	9,3
		<b>Priemer. cena</b>	<b>77,49</b>			<b>78,96</b>	<b>68,25</b>	<b>15,7</b>	
		Priem. očk. cena	77,47			78,95	68,29		x
Hov. predné bez kosti (nožina)	Min. cena	111,00	*1	*1	111,00	106,97	3,8	9,9	
	Max. cena	160,00			160,00	160,00		8,1	
	<b>Priemer. cena</b>	<b>138,96</b>			<b>140,13</b>	<b>136,65</b>	<b>2,6</b>	<b>5,8</b>	
	Priem. očk. cena	139,09			140,21	136,84	0,1	x	
Hov. zadné zo stehna bez kosti výsek. úpr.	Min. cena	120,00	*1	163,80	120,00	114,00	5,3	-9,1	
	Max. cena	203,79		172,78	203,79	206,63	-1,4	11,0	
	<b>Priemer. cena</b>	<b>168,39</b>		<b>167,80</b>	<b>170,26</b>	<b>164,84</b>	<b>3,3</b>	<b>3,6</b>	
	Priem. očk. cena	168,01		167,80	170,16	164,75	-0,1	x	
Hov. sviečková kuchynská úprava	Min. cena	470,40	*1	388,00	388,00	398,00	-2,5	4,6	
	Max. cena	500,00		447,75	500,00	500,00			
	<b>Priemer. cena</b>	<b>486,70</b>		<b>426,32</b>	<b>449,91</b>	<b>459,25</b>	<b>-2,0</b>	<b>5,9</b>	
	Priem. očk. cena	486,70		426,32	449,91	459,25		x	
Hov. nízka roštenka bez kosti výsek. úpr.	Min. cena	160,91	*1	171,00	160,91	158,80	1,3	5,9	
	Max. cena	185,00		196,87	197,32	209,56	-5,8	3,5	
	<b>Priemer. cena</b>	<b>177,63</b>		<b>182,07</b>	<b>182,46</b>	<b>182,25</b>	<b>0,1</b>	<b>7,4</b>	
	Priem. očk. cena	177,58		182,07	182,45	182,27		x	
<b>mäso z krávy</b>	Hov. štvrť predná	Min. cena	59,41	*1	*1	59,41	70,00	-15,1	-4,2
		Max. cena	73,00			87,00	87,10	-0,1	6,1
		<b>Priemer. cena</b>	<b>72,00</b>			<b>72,65</b>	<b>73,43</b>	<b>-1,1</b>	<b>8,9</b>
		Priem. očk. cena	72,00			72,65	73,43		x
	Hov. štvrť zadná	Min. cena	78,61	*1	-	78,61	72,33	8,7	12,3
		Max. cena	96,00			96,00	96,00		15,3
		<b>Priemer. cena</b>	<b>88,84</b>			<b>87,75</b>	<b>84,95</b>	<b>3,3</b>	<b>12,3</b>
		Priem. očk. cena	88,84			87,75	84,95		x
	Hov. predné s kosťou	Min. cena	59,29	*1	65,91	59,13	60,00	-1,5	18,3
		Max. cena	79,49		83,00	83,00	79,43	4,5	
		<b>Priemer. cena</b>	<b>63,35</b>		<b>77,58</b>	<b>66,22</b>	<b>64,81</b>	<b>2,2</b>	<b>-0,2</b>
		Priem. očk. cena	63,27		77,58	66,19	64,77		x
Hov. predné bez kosti (nožina)	Min. cena	110,00	*1	111,57	110,00	71,23	54,4	12,2	
	Max. cena	140,98		138,27	140,98	145,99	-3,4	2,2	
	<b>Priemer. cena</b>	<b>125,89</b>		<b>128,46</b>	<b>126,56</b>	<b>122,03</b>	<b>3,7</b>	<b>9,3</b>	
	Priem. očk. cena	125,89		126,25	125,41	121,95	-0,9	x	
Hov. zadné zo stehna bez kosti výsek. úpr.	Min. cena	126,00	*1	148,36	126,00	126,00		5,0	
	Max. cena	162,00		168,00	168,00	175,77	-4,4	3,1	
	<b>Priemer. cena</b>	<b>145,94</b>		<b>159,60</b>	<b>150,26</b>	<b>153,07</b>	<b>-1,8</b>	<b>1,7</b>	
	Priem. očk. cena	145,94		159,64	150,28	152,93		x	
Hov. sviečková kuchynská úprava	Min. cena	350,00	*1	376,00	350,00	370,00	-5,4	40,0	
	Max. cena	411,89		472,00	472,00	472,00		7,5	
	<b>Priemer. cena</b>	<b>367,11</b>		<b>415,14</b>	<b>400,84</b>	<b>403,46</b>	<b>-0,7</b>	<b>4,6</b>	
	Priem. očk. cena	366,71		415,14	400,73	403,34		x	
Hov. nízka roštenka bez kosti výsek. úpr.	Min. cena	146,51	*1	140,44	140,44	138,44	1,4	8,0	
	Max. cena	190,00		183,56	190,00	185,00	2,7	2,7	
	<b>Priemer. cena</b>	<b>161,51</b>		<b>164,81</b>	<b>162,93</b>	<b>163,45</b>	<b>-0,3</b>	<b>4,8</b>	
	Priem. očk. cena	161,37		165,70	163,51	164,04	0,4	x	

Oblasti trhu: Zso - západoslovenská oblasť (Bratislavský, Trnavský, Trenčiansky a Nitriansky kraj), Sso - stredoslovenská oblasť (Žilinský a Banskobystrický kraj), Vso - východoslovenská oblasť (Prešovský a Košický kraj), \*1) Menej ako 3 údaje.

**Odbytové ceny spracovateľov mäsa a mäsových výrobkov**

Ceny sa zisťovali 27. 2. - 1. 3. 2006 za 8. týždeň

Ceny sú uvádzané v Sk/kg bez DPH

Názov produktu		Zso	Sso	Vso	SR 8. týždeň	SR 6. týždeň	8. t. 06/ 6. t. 06	8. t. 06/ 8. t. 05
							%	
Bravč. polovica s hlavou, kožou, bez vnút. sadla	Min. cena	54,54	53,56	56,09	53,56	55,84	-4,1	-5,5
	Max. cena	65,00	66,18	62,00	66,18	68,00	-2,7	-9,3
	<b>Priemer. cena</b>	<b>57,49</b>	<b>56,83</b>	<b>56,54</b>	<b>57,17</b>	<b>59,81</b>	<b>-4,4</b>	<b>-3,0</b>
	Priem. očk. cena	57,52	56,83	61,78	57,76	60,40	1,0	x
Bravč. polovica bez vnút. sadla, hlavy a prednej nožičky - EUROREZ	Min. cena	*1	-	*1	57,12	58,45	-2,3	
	Max. cena				75,00	76,00	-1,3	
	<b>Priemer. cena</b>				<b>59,02</b>	<b>60,41</b>	<b>-2,3</b>	
	Priem. očk. cena				59,02	60,41		x
Bravč. stehno s kosťou a kolenom	Min. cena	80,13	*1	80,00	80,00	77,00	3,9	-1,5
	Max. cena	99,00		102,00	102,00	102,00		-10,5
	<b>Priemer. cena</b>	<b>87,09</b>		<b>92,21</b>	<b>89,70</b>	<b>90,89</b>	<b>-1,3</b>	<b>-3,1</b>
	Priem. očk. cena	87,02		92,21	89,67	90,96		x
Bravč. karé s kosťou	Min. cena	97,00	98,06	103,00	97,00	103,00	-5,8	-2,0
	Max. cena	118,00	112,40	129,00	129,00	124,43	3,7	-0,8
	<b>Priemer. cena</b>	<b>109,16</b>	<b>107,18</b>	<b>109,78</b>	<b>108,77</b>	<b>111,11</b>	<b>-2,1</b>	<b>-7,3</b>
	Priem. očk. cena	109,26	107,18	109,11	108,58	110,74	-0,2	x
Bravč. krkovička s kosťou	Min. cena	80,00	86,43	82,00	80,00	81,00	-1,2	
	Max. cena	101,00	108,70	102,00	108,70	103,46	5,1	-12,3
	<b>Priemer. cena</b>	<b>90,93</b>	<b>87,60</b>	<b>88,40</b>	<b>89,36</b>	<b>88,98</b>	<b>0,4</b>	<b>-4,5</b>
	Priem. očk. cena	91,06	87,60	88,40	89,42	88,90	0,1	x
Bravč. bôčik s kosťou	Min. cena	60,23	63,87	65,60	60,23	60,00	0,4	0,4
	Max. cena	87,76	71,39	83,00	87,76	84,70	3,6	-4,4
	<b>Priemer. cena</b>	<b>67,57</b>	<b>64,84</b>	<b>70,46</b>	<b>67,27</b>	<b>66,22</b>	<b>1,6</b>	<b>-3,5</b>
	Priem. očk. cena	67,75	64,84	70,46	67,35	66,25	0,1	x
Br. stehno bez kosti pre výsek v úpr. na rezne	Min. cena	99,30	93,25	106,17	93,25	101,00	-7,7	-8,6
	Max. cena	161,95	132,76	159,00	161,95	161,96		1,9
	<b>Priemer. cena</b>	<b>109,93</b>	<b>114,21</b>	<b>122,04</b>	<b>114,26</b>	<b>115,75</b>	<b>-1,3</b>	<b>-4,9</b>
	Priem. očk. cena	109,88	114,21	122,33	114,31	115,85		x
Bravč. plece bez kostí	Min. cena	85,00	80,96	89,07	80,96	87,97	-8,0	-2,5
	Max. cena	120,06	97,57	112,75	120,06	121,25	-1,0	-11,7
	<b>Priemer. cena</b>	<b>91,67</b>	<b>89,76</b>	<b>95,21</b>	<b>92,16</b>	<b>92,29</b>	<b>-0,1</b>	<b>-7,9</b>
	Priem. očk. cena	92,00	89,76	94,43	92,08	91,95	-0,1	x
Špekáčky	Min. cena	40,75	*1	37,95	37,95	38,23	-0,7	-17,5
	Max. cena	62,00		59,00	62,00	62,00		
	<b>Priemer. cena</b>	<b>43,76</b>		<b>40,37</b>	<b>40,79</b>	<b>39,94</b>	<b>2,1</b>	<b>-16,9</b>
	Priem. očk. cena	43,68		40,37	40,78	39,92		x
Párky obyčajné	Min. cena	35,60	*1	37,91	35,60	36,75	-3,1	-19,1
	Max. cena	62,00		59,00	62,00	62,00		-19,5
	<b>Priemer. cena</b>	<b>37,99</b>		<b>43,13</b>	<b>40,90</b>	<b>38,98</b>	<b>5,0</b>	<b>-16,1</b>
	Priem. očk. cena	38,05		43,13	40,92	39,00		x
Slovenská saláma	Min. cena	50,05	*1	*1	49,90	45,71	9,2	14,7
	Max. cena	71,00			71,00	71,00		16,4
	<b>Priemer. cena</b>	<b>51,47</b>			<b>50,49</b>	<b>50,42</b>	<b>0,1</b>	<b>3,3</b>
	Priem. očk. cena	51,51			50,50	50,42		x
Šunková saláma	Min. cena	81,31	*1	80,38	80,38	80,21	0,2	-16,0
	Max. cena	129,00		129,00	129,00	129,00		
	<b>Priemer. cena</b>	<b>88,06</b>		<b>81,61</b>	<b>85,42</b>	<b>85,82</b>	<b>-0,5</b>	<b>-19,3</b>
	Priem. očk. cena	87,95		81,61	85,38	85,84	-0,1	x
Inovecká trvanlivá saláma	Min. cena	80,00	*1	82,81	80,00	79,06	1,2	
	Max. cena	105,00		99,00	105,00	105,00		-1,4
	<b>Priemer. cena</b>	<b>91,96</b>		<b>86,05</b>	<b>84,93</b>	<b>82,52</b>	<b>2,9</b>	<b>-8,5</b>
	Priem. očk. cena	92,04		86,05	84,94	82,44		x
Čingovská saláma	Min. cena	78,39	*1	76,84	76,84	73,77	4,2	-4,0
	Max. cena	119,00		99,99	119,00	119,00		1,7
	<b>Priemer. cena</b>	<b>82,46</b>		<b>78,59</b>	<b>80,47</b>	<b>79,87</b>	<b>0,8</b>	<b>-20,7</b>
	Priem. očk. cena	82,45		78,59	80,47	79,87		x

Oblasť trhu: Zso - západoslovenská oblasť (Bratislavský, Trnavský, Trenčiansky a Nitriansky kraj), Sso - stredoslovenská oblasť (Žilinský a Banskobystrický kraj), Vso - východoslovenská oblasť (Prešovský a Košický kraj), \*1) Menej ako 3 údaje.



**Odbytové ceny spracovateľov mäsa a mäsových výrobkov**

Ceny sa zisťovali 27. 2. - 1. 3. 2006 za 8. týždeň

Ceny sú uvádzané v Sk/kg bez DPH

Názov produktu		Zso	Sso	Vso	SR 8. týždeň	SR 6. týždeň	8. t. 06/ 6. t. 06	8. t. 06/ 8. t. 05
							%	
Saláma Nitran	Min. cena	148,00	*1	*1	142,91	148,00	-3,4	-12,3
	Max. cena	185,00			185,00	185,00		-0,2
	<b>Priemer. cena</b>	<b>167,59</b>			<b>148,27</b>	<b>153,99</b>	<b>-3,7</b>	<b>-17,3</b>
	Priem. očk. cena	167,57			148,27	153,94		x
Oravská údená slanina	Min. cena	101,00	*1	102,00	101,00	86,14	17,3	
	Max. cena	138,35		110,40	138,35	138,24	0,1	4,8
	<b>Priemer. cena</b>	<b>118,16</b>		<b>108,54</b>	<b>110,19</b>	<b>102,43</b>	<b>7,6</b>	<b>-7,3</b>
	Priem. očk. cena	118,13		108,54	110,19	102,69		x
Dusená šunka strojová	Min. cena	108,00	*1	113,00	108,00	108,00		-13,6
	Max. cena	165,00		146,86	165,00	165,00		6,1
	<b>Priemer. cena</b>	<b>132,55</b>		<b>124,92</b>	<b>129,39</b>	<b>130,74</b>	<b>-1,0</b>	<b>-9,5</b>
	Priem. očk. cena	132,59		124,92	129,41	130,73		x
Sur. výsek. slanina chrbtová bez kože	Min. cena	26,00	*1	46,00	26,00	26,00		-8,8
	Max. cena	62,56		79,00	79,00	50,00	58,0	
	<b>Priemer. cena</b>	<b>32,29</b>		<b>63,01</b>	<b>35,36</b>	<b>35,46</b>	<b>-0,3</b>	<b>-25,9</b>
	Priem. očk. cena	32,46		63,01	35,50	35,44	0,4	x
Bravč. masť domáca (kartón)	Min. cena	23,69	*1	*1	23,69	26,00	-8,9	-30,3
	Max. cena	42,00			53,00	53,00		6,0
	<b>Priemer. cena</b>	<b>26,77</b>			<b>35,09</b>	<b>42,08</b>	<b>-16,6</b>	<b>-21,7</b>
	Priem. očk. cena	26,78			35,10	42,08		x
Bravč. masť domáca 500 g (prepočet na kg)	Min. cena	36,53	*1	36,00	36,00	37,38	-3,7	-10,0
	Max. cena	62,80		54,00	62,80	64,48	-2,6	-17,8
	<b>Priemer. cena</b>	<b>46,29</b>		<b>47,11</b>	<b>48,45</b>	<b>48,81</b>	<b>-0,7</b>	<b>-9,2</b>
	Priem. očk. cena	46,60		47,11	48,57	48,79	0,3	x
Údená lahôdka z karé	Min. cena	150,69	*1	143,00	139,22	130,00	7,1	-10,8
	Max. cena	180,00		159,55	180,00	181,00	-0,6	-3,2
	<b>Priemer. cena</b>	<b>160,96</b>		<b>145,66</b>	<b>147,84</b>	<b>147,48</b>	<b>0,2</b>	<b>-9,9</b>
	Priem. očk. cena	160,96		145,66	147,84	147,48		x
Údené stehno bez kosti	Min. cena	*1	*1	*1	111,35	121,50	-8,4	5,7
	Max. cena				138,00	138,00		-13,6
	<b>Priemer. cena</b>				<b>117,96</b>	<b>132,79</b>	<b>-11,2</b>	<b>0,2</b>
	Priem. očk. cena				117,96	132,79		x
Údené karé s kosťou	Min. cena	*1	*1	-	*1	99,25		
	Max. cena					138,00		
	<b>Priemer. cena</b>					<b>103,94</b>		
	Priem. očk. cena					103,94		
Údená krkovička s kosťou	Min. cena	*1	*1	90,16	83,97	83,14	1,0	-6,1
	Max. cena			146,00	146,00	109,28	33,6	19,6
	<b>Priemer. cena</b>			<b>114,61</b>	<b>86,18</b>	<b>83,72</b>	<b>2,9</b>	<b>-5,5</b>
	Priem. očk. cena			114,61	86,15	83,72		x
Údená rolka z pleca	Min. cena	91,58	*1	*1	85,40	87,98	-2,9	-8,0
	Max. cena	125,00			125,00	125,00		-6,7
	<b>Priemer. cena</b>	<b>97,38</b>			<b>96,15</b>	<b>91,53</b>	<b>5,1</b>	<b>-1,2</b>
	Priem. očk. cena	97,44			96,21	91,52	0,1	x
Údený bok	Min. cena	76,00	*1	88,16	63,76	64,32	-0,9	-11,3
	Max. cena	98,88		114,90	114,90	115,00	-0,1	16,1
	<b>Priemer. cena</b>	<b>89,04</b>		<b>100,28</b>	<b>84,67</b>	<b>84,70</b>		<b>-6,9</b>
	Priem. očk. cena	89,14		100,28	84,69	84,55		x
Údená krkovička bez kosti	Min. cena	90,71	*1	101,45	90,71	99,08	-8,5	-17,9
	Max. cena	135,00		126,46	135,00	135,00		-7,5
	<b>Priemer. cena</b>	<b>93,19</b>		<b>103,45</b>	<b>96,74</b>	<b>101,24</b>	<b>-4,5</b>	<b>-21,3</b>
	Priem. očk. cena	93,55		103,45	96,87	101,23	0,1	x

Oblasť trhu: Zso - západoslovenská oblasť (Bratislavský, Trnavský, Trenčiansky a Nitriansky kraj), Sso – stredoslovenská oblasť (Žilinský a Banskobystrický kraj), Vso - východoslovenská oblasť (Prešovský a Košický kraj), \*1) Menej ako 3 údaje.

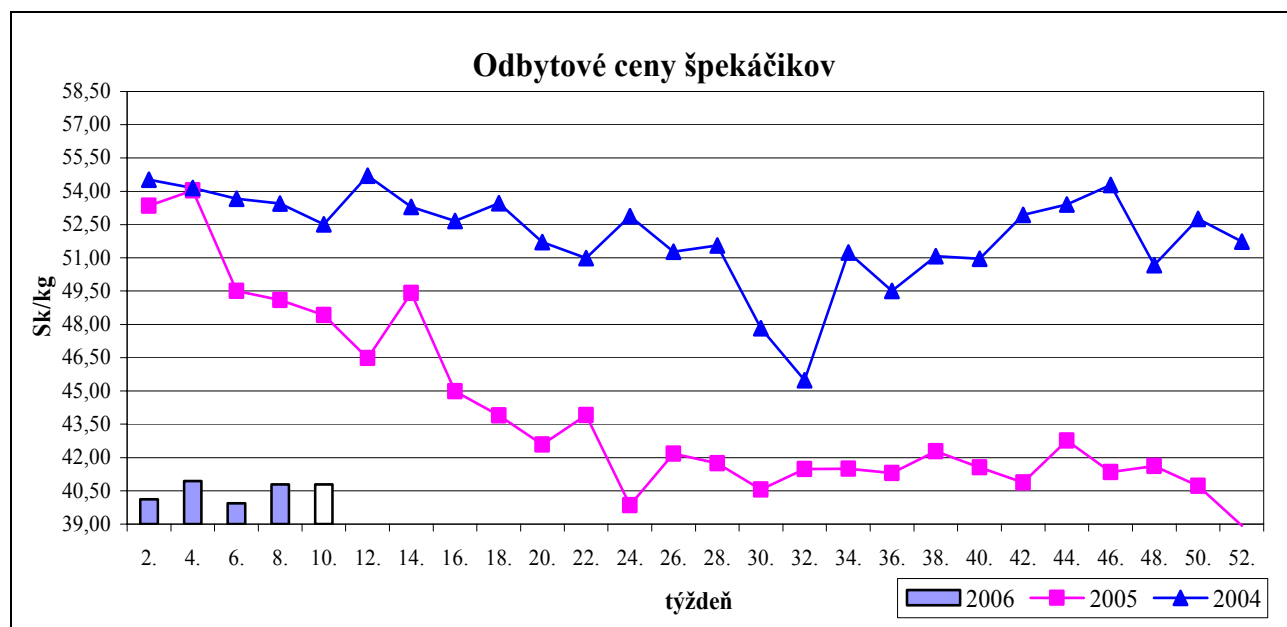
**Vývoj odbytových cien mäsa a mäsových výrobkov**

V období 20. 2. - 26. 2. 2006 oslabili odbytové ceny v priemere pri bravčovom mäse (-0,8 percenta) a údenom mäse (-0,9 %). Naopak, ceny posilnili pri mäse z býkov v priemere o 2,8 percenta, mäse z kráv o 0,9 % a mäsových výrobkoch o 1,1 %.

V priebehu 8. týždňa sme v celom sortimente **mäsa z býkov** oproti predchádzajúcemu sledovanému obdobiu (6. týždeň) zaznamenali nárast predaja, najviac však pri hovädzej sviečkovej (cena oslabila až o 2,0 % na 449,91 Sk/kg) a pri hovädzom prednom mäse s kosťou (+15,7 % na 78,96 Sk/kg). Predaj sa znížil len pri hovädzej štvrti prednej (-1,6 % na 94,70 Sk/kg) a pri hovädzom zadnom mäse bez kosti (+3,3 % na 170,26 Sk/kg). Oproti rovnakému obdobiu 2005

sú odbytové ceny vyššie, najviac pri hovädzej štvrti zadnej (+11,0 %). Cena hovädzieho predného mäsa s kosťou je rovnaká ako v 8. týždni 2005.

V celom sortimente **mäsa z kráv** vzrástol predaj, okrem hovädzieho predného mäsa bez kosti, pri ktorom sme zaznamenali veľmi mierneho pokles, pričom jeho cena sa zvýšila o 3,7 % na 126,56 Sk/kg. Najvýraznejšie vzrástol odbyt hovädzieho predného mäsa s kosťou (nárast ceny o 2,2 % na 66,22 Sk/kg) a hovädzej sviečkovej (-0,7 % na 400,84 Sk/kg). V porovnaní s 8. týždňom 2005 sú odbytové ceny mäsa z kráv vyššie, okrem hovädzieho predného mäsa s kosťou (-0,2 %). Najviac sa zvýšila cena pri hovädzej štvrti zadnej (+12,3 %).



Graf: ATIS

Počas 8. týždňa najvýraznejšie vzrástol predaj bravčového bôčika (cena posilnila o 1,6 % na 67,27 Sk/kg), bravčového pleca bez kosti (-0,1 percenta na 92,16 Sk/kg) a bravčovej krkovičky s kosťou (+0,4 % na 89,36 Sk/kg). Znížil sa iba odbyt bravčovými polovicami (cena oslabila o 4,4 percenta na 57,17 Sk/kg) a bravčového karé s kosťou (-2,1 % na 108,77 Sk/kg). V porovnaní s rovnakým obdobím minulého roka sú ceny bravčového mäsa nižšie, najviac pri bravčovom pleci bez kosti (-7,9 %).

V sortimente **mäsových výrobkov** sa v priebehu sledovaného obdobia zvýšil predaj salámy Nitran (cena sa znížila o 3,7 % na 148,27 Sk/kg), špekáčikov (+2,1 % na 40,79 Sk/kg)

a párkov (+5,0 % na 40,90 Sk/kg). Predaj klesol najviac pri oravskej údennej slanine, pričom cena posilnila o 7,6 % na 110,19 Sk/kg. V porovnaní s 8. týždňom 2005 sú ceny mäsových výrobkov nižšie, okrem Slovenskej salámy (+3,3 %). Najviac sa znížila cena surovej výsekovej slaniny (-25,9 %).

V sortimente **údeného mäsa** sa počas 8. týždňa najlepšie predávala údená krkovička bez kosti (cena klesla o 4,5 % na 96,74 Sk/kg) a naopak, najhoršie údená lahôdka z karé (+0,2 % na 147,84 Sk/kg). Oproti 8. týždňu minulého roka sú odbytové ceny nižšie, okrem údeného stehna bez kosti (+0,2 %). Najviac sa znížila cena údennej krkovičky bez kosti (-21,3 %).

ATIS

**Porovnanie nákupných cien jatočných býkov – EUROP**
*EUR/100 kg jat. hm. bez DPH*

Trieda	ČR	Nemecko	Maďarsko	Poľsko	Rakúsko	Slovensko
Týždeň	08.	08.	08.	08.	08.	08.
E	291,39	-	-	-	331,00	-
U	284,92	329,00	-	252,90	325,00	263,20
R	272,48	320,00	-	248,21	317,00	247,34
O	256,00	292,00	245,98	246,69	291,00	246,02
P	217,70	-	-	-	263,00	228,61
<b>E-P</b>	<b>271,00</b>	<b>315,00</b>	<b>245,98</b>	<b>-</b>	<b>321,00</b>	<b>246,59</b>
Vývoj*	1,98	3,00	3,23	6,39 <sup>U</sup>	2,00	-0,77
<b>SKK/kg</b>	<b>101,05</b>	<b>117,45</b>	<b>91,72</b>	<b>94,30</b>	<b>119,69</b>	<b>91,94</b>

Zdroj: IMDE - ZMP Berlín

Prepočet na SKK kurzom NBS k 27. 2. 2006; 1 EUR = 37,286 SKK

 \* vývoj = porovnanie s 7. týždňom, <sup>U</sup> - porovnanie s tr. U, Poľsko – triedy U3, R3, O3, Nemecko – triedy U3, R3, O3

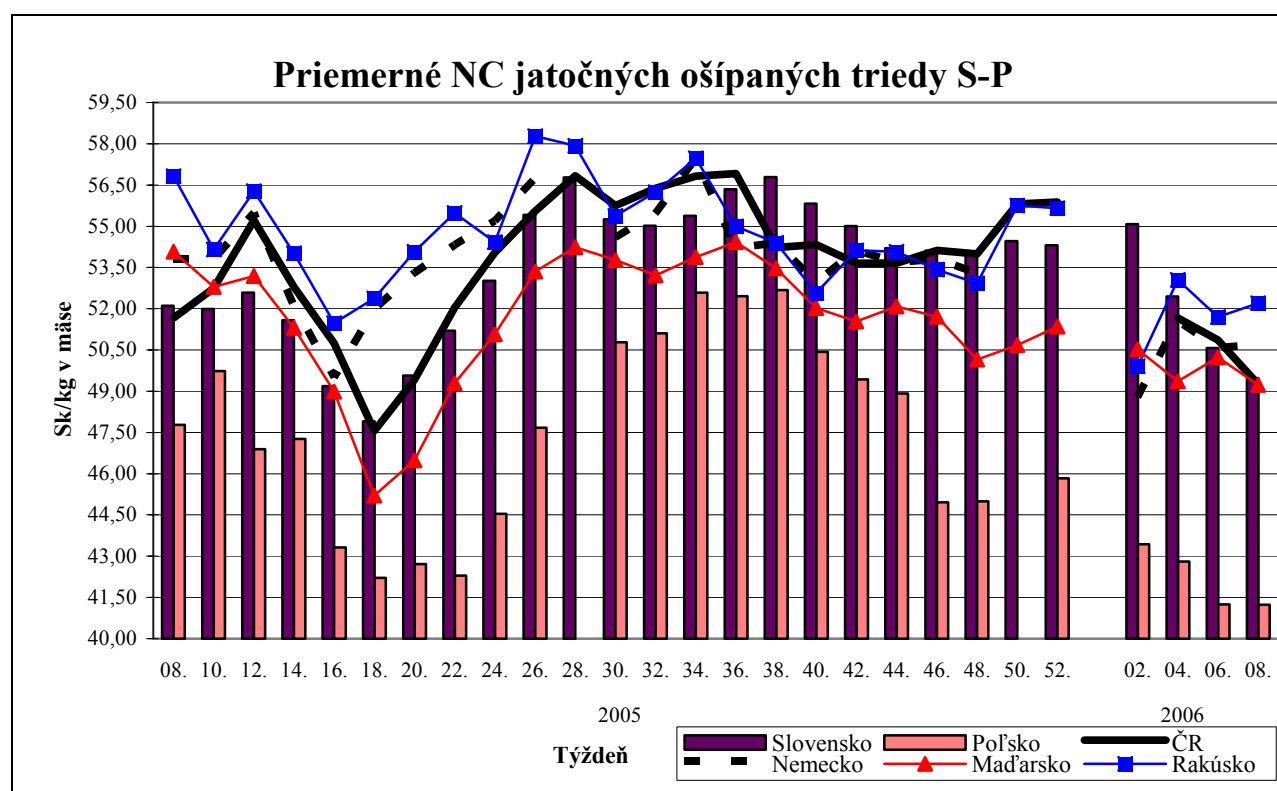
**Porovnanie nákupných cien jat. ošípaných – SEUROP**
*EUR/100 kg jat. hm. bez DPH*

Trieda	ČR	Nemecko	Maďarsko	Poľsko	Rakúsko	Slovensko
Týždeň	08.	08.	08.	08.	08.	08.
S	136,84	-	133,89	120,62	146,00	134,96
E	135,96	140,00	133,89	117,37	138,00	134,45
U	127,21	129,00	129,32	110,34	117,00	129,23
R	117,55	-	124,33	103,12	101,00	120,99
O	104,79	-	115,58	93,21	100,00	113,13
P	82,40	-	113,57	89,62	91,00	106,73
<b>S-P</b>	<b>132,09</b>	<b>136,00</b>	<b>132,04</b>	<b>110,58</b>	<b>140,00</b>	<b>132,71</b>
Vývoj*	-1,12	-	-0,44	-0,30	-	-1,22
<b>SKK/kg</b>	<b>49,25</b>	<b>50,71</b>	<b>49,23</b>	<b>41,23</b>	<b>52,20</b>	<b>49,48</b>

Zdroj: IMDE - ZMP Berlín

Prepočet na SKK kurzom NBS k 27. 2. 2006; 1 EUR = 37,286 SKK

\* vývoj = porovnanie s 7. týždňom



Zdroj: IMDE - ZMP Berlín

Prepočet na SKK kurzom NBS k uvedenému týždňu

**Producentické ceny jat. zvierat vo vybraných krajinách SVE** EUR/100 kg ž. hm. bez DPH

	Bulharsko <sup>1)</sup>		Srbsko <sup>2)</sup>		Chorvátsko <sup>3)</sup>		Slovensko <sup>4)</sup>		Rusko <sup>5)</sup>	
	Cena	Týždeň	Cena	Týždeň	Cena	Týždeň	Cena	Týždeň	Cena	Týždeň
1. Ošípané	135,65	06.	122,99	42.	139,73	06.	102,64	08.	152,45	43.
2. Odstavčatá	-	-	1,87	42.	2,03	06.	2,42	08.	-	-
3. Býky	101,47	06.	152,28	42.	179,76	06.	144,73	08.	109,03	43.
4. Kravy	64,76	06.	105,42	42.	93,15	06.	90,27	08.	-	-
5. Jalovice	-	-	-	-	160,56	06.	95,33	08.	-	-

Zdroj: International Market Data Exchange (IMDE) - ZMP Berlín  
Pozn.: \* ceny v EUR/kg ž. hm.

Kurz EUR k k 27. 02. 2006 1 EUR = 37,286 SKK

**Štandardná špecifikácia:**

**Jatočné ošípané:** živá hmotnosť sa pohybuje v roz-  
pätí 80 – 119,5 kg, trieda C, výťažnosť 79,5 %, prepoč.  
koeficient 1,258;

**Odstavčatá:** živá hmotnosť 25 kg;

**Jatočné býky:** trieda A, výťažnosť 57 %, prepoč. ko-  
eficient je 1,754;

**Jatočné kravy:** trieda B, výťažnosť 52 %, prepoč.  
koeficient je 1,923;

**Jatočné jalovice:** jalovice do prvého otelenia, trieda  
B, výťažnosť: 55 %, prepoč. koeficient 1,818

**Odchýlka od štandardnej špecifikácie:**

1) 1. Živá hmotnosť: 90 – 120 kg, výťažnosť: 65 %; 3.  
Výťažnosť: 52 %; 4. Výťažnosť: 51 %;

2) 1. Živá hmotnosť 80 – 120 kg, tr. C3; 2. Živá hmot-  
nosť 25 kg; 3. Trieda C; 4. Trieda C, živá hmotnosť:  
450 – 550 kg;

3) 1. Živá hmotnosť 80 – 119,5 kg, výťažnosť: 79,5 %,  
prepoč. koef. 1,258; 2. Živá hmotnosť 25 kg;  
3. Trieda kvality A, výťažnosť: 57 %, prepoč. koef.  
1,754; 4. Trieda kvality B, výťažnosť: 52 %, prepoč.  
koef. 1,923; 5. Trieda kvality B, výťažnosť: 55 %,  
prepoč. koef. 1,818;

4) 1. Živá hmotnosť 90 – 120 kg (tr. U), výťažnosť:  
81,3 %, prepoč. koef. 1,26; 2. priemerná živá hmot-  
nosť 20 kg; 3. Kvalit. tr. U 1-5, výťažnosť: 54,9 %,  
prepoč. koef. 1,82; 4. Trieda U 1-5, výťažnosť: 51,5  
percent, prepoč. koef. 1,94; 5. Trieda U 1-5, prepoč.  
koef. 1,94;

5) 1. Živá hmotnosť 75 – 110 kg, výťažnosť: 65,8 %,  
prepoč. koef. 1,52; 3. Živá hmotnosť 280 – 320 kg,  
výťažnosť: 47,6 %, prepoč. koef. 2,10; 4. Živá hmot-  
nosť 350 – 380 kg, výťažnosť: 47,6 %, prepoč. koef.  
2,10.

**Prehľad nákupu ošípaných za 8. týždeň**

Akostná trieda	Priemerná cena v mäse	Celkové množstvo	Celková hmotnosť	Priemerná mäsiťosť	Priemerná hmotnosť v mäse	Priemerná hmotnosť v živom	Zastúpenie v akostnej triede
	v Sk/kg	v ks	v kg	v %	v kg j. hm.	v kg ž. hm.	v %
S	50,44	1 986	172 373	61,4	86,8	109,4	16,6
E	50,25	6 482	590 300	57,6	91,1	114,7	54,1
U	48,30	2 553	239 257	53,1	93,7	118,1	21,3
R	45,22	403	38 573	48,1	95,7	120,6	3,4
O	42,28	41	4 130	42,8	100,7	126,9	0,3
P	39,89	12	1 115	37,9	92,9	117,1	0,1
L	25,77	175	7 651	56,5	43,7	55,1	1,5
T	46,56	144	18 075	52,9	125,5	158,2	1,2
Z	38,02	157	27 321	37,6	174,0	217,5	1,3
K	*1)						
H	*1)						
S-K	49,07	11 980	1 101 657	56,2	92,0	x	100,0
S-T	49,38	11 796	1 071 473	56,7	90,8	x	98,5
S-P	49,60	11 477	1 045 748	56,8	91,1	x	95,8
S-U	49,81	11 021	1 001 930	57,2	90,9	x	92,0

Zdroj: ATIS

\*1) Menej ako 3 údaje

## Nákupné ceny dobytka a ošípaných od producentov v ČR

Kč/kg j. hm. bez DPH

Druh	Trieda	8. týždeň			6. týždeň			Vývoj ceny 8. t. - 6. t.
		Cena	Priem. hm.*	Podiel**	Cena	Priem. hm.*	Podiel**	
Býky A	E	82,92	770	0,4	81,90	849	1,2	1,02
	U	81,08	682	20,0	79,69	710	23,6	1,39
	R	77,54	633	55,5	76,18	643	54,0	1,36
	<b>spolu</b>	<b>77,12</b>	<b>618</b>	<b>100,0</b>	<b>76,62</b>	<b>639</b>	<b>100,0</b>	<b>0,50</b>
Kravy D	R	56,11	647	37,2	56,74	653	42,2	-0,63
	O	49,76	556	37,0	49,54	536	33,0	0,22
	<b>spolu</b>	<b>51,04</b>	<b>572</b>	<b>100,0</b>	<b>51,76</b>	<b>574</b>	<b>100,0</b>	<b>-0,72</b>
Jalovice E	R	60,70	575	43,6	60,45	546	63,4	0,25
	O	55,15	459	34,1	54,81	473	23,3	0,34
	<b>spolu</b>	<b>57,79</b>	<b>497</b>	<b>100,0</b>	<b>58,59</b>	<b>516</b>	<b>100,0</b>	<b>-0,80</b>
Ošípané	S	38,94	108	10,1	40,01	108	9,7	-1,07
	E	38,69	113	53,5	39,67	112	53,1	-0,98
	U	36,20	118	30,0	37,14	118	28,5	-0,94
	spolu SEU	37,87	114	91,6	38,89	113	91,3	-1,02
	<b>spolu S-P</b>	<b>37,59</b>	<b>114</b>	<b>97,1</b>	<b>38,59</b>	<b>114</b>	<b>96,8</b>	<b>-1,00</b>

 Zdroj: TIS<sup>ČR</sup> SZIF

Pozn.: \* priemerná hmotnosť v kg živej hmotnosti, \*\* podiel jednotlivých tried v %

## Vývoj nákupných cien jatočných zvierat v ČR

V 8. týždni nákupná cena býkov spolu stúpila o 0,50 Kč/kg j. hm. na 77,12 Kč/kg j. hm. (101,34 Sk/kg j. hm.). Cena kráv spolu klesla o 0,72 Kč/kg j. hm. na 51,04 Kč/kg j. hm. (67,07 Sk/kg j. hm.). Nákupná cena jalovic spolu sa znížila o 0,80 Kč/kg j. hm. na úroveň 57,79 Kč/kg j. hm. (75,94 Sk/kg j. hm.).

Do tried SEU bolo zaradených 91,6 % ošípaných. Priemerná nákupná cena jatočných ošípaných v triedach S až P spolu sa znížila o 1,00 Kč/kg j. hm. na 37,59 Kč/kg j. hm. (49,39 Sk/kg j. hm.). Priemerná cena najviac oslabil v triede S o 1,07 Kč/kg j. hm. na 38,94 Kč/kg j. hm. (51,17 Sk/kg j. hm.).

ATIS

## Priemerné odbytové ceny vybraných druhov mäsa v ČR k 13. 2. 2006 Kč/kg bez DPH

Názov produktu	Stredné Čechy	Severovýchod	Severozápad	Juhozápad	Juhovýchod	Stredná Morava	Ostravsko	ČR
Hov. štvrť predná	157,99	160,00	166,19	166,00	161,97	*	159,79	166,19
Vývoj od 27. 1.	<b>138,57</b>	<b>144,70</b>	<b>158,86</b>	<b>144,42</b>	<b>145,25</b>	*	<b>156,41</b>	<b>144,86</b>
Hov. štvrť zadná	423,84	440,67	446,57	420,01	420,11	*	411,29	446,57
Vývoj od 27. 1.	<b>357,71</b>	<b>337,94</b>	<b>432,28</b>	<b>371,24</b>	<b>359,56</b>	*	<b>377,59</b>	<b>366,73</b>
Hov. predné bez kostí	68,00	58,00	64,54	75,16	62,49	*	64,51	75,16
Vývoj od 27. 1.	<b>65,68</b>	<b>52,13</b>	<b>55,99</b>	<b>49,37</b>	<b>58,02</b>	*	<b>55,87</b>	<b>52,57</b>
Hov. zadné bez kostí	146,26	139,00	145,05	144,03	162,00	*	130,75	162,00
Vývoj od 27. 1.	<b>122,32</b>	<b>120,81</b>	<b>134,93</b>	<b>122,20</b>	<b>129,20</b>	*	<b>116,17</b>	<b>123,35</b>
Hov. predné s kosťou	116,00	108,00	116,35	122,00	121,00	*	103,47	122,00
Vývoj od 27. 1.	<b>97,76</b>	<b>91,77</b>	<b>109,68</b>	<b>95,55</b>	<b>100,18</b>	*	<b>99,38</b>	<b>96,47</b>
Hov. sviečková	*	85,48	*	84,25	95,54	*	*	86,37
Vývoj od 27. 1.	-	-	-	-0,04	0,99	-	-	-5,71
Nízka roštenka	*	*	*	80,24	79,52	*	*	77,36
Vývoj od 27. 1.	-	-	-	-3,32	1,98	-	-	-2,77

 Zdroj: TIS<sup>ČR</sup> SZIF \* menej ako 3 údaje

Kurz NBS k 13. 2. 2006 1 CZK = 1,326 SKK

Stredné Čechy - Praha, Stredočeský kraj; Severovýchod - Liberecký, Královohradecký, Pardubický kraj; Severozápad - Ústecký, Karlovarský kraj; Juhozápad - Plzeňský, Budejovický kraj; Juhovýchod - Jihlavský, Brněnský kraj; Stredná Morava - Olomoucký, Zlínský kraj; Ostravsko - Ostravský kraj.

Priemerné odbytové ceny vybraných druhov mäsa v ČR k 13. 2. 2006 Kč/kg bez DPH

Názov produktu	Stredné Čechy	Severo-východ	Severo-západ	Juho-západ	Juho-východ	Stredná Morava	Ostravsko	ČR
<b>Bravč. 1/2 s hl. a sadlom</b>	*	<b>45,33</b>	<b>43,43</b>	*	<b>46,74</b>	<b>43,80</b>	*	<b>42,47</b>
<i>Vývoj od 27. 1.</i>	<b>44,14</b>	-4,38	-4,08	-	2,09	-0,51	-	-2,74
<b>Bravč. 1/2 s hl. bez sadla</b>	-2,38	<b>48,95</b>	*	*	<b>49,16</b>	*	*	*
<i>Vývoj od 27. 1.</i>	<b>49,17</b>	-2,76	-	-	-0,79	-	-	-
<b>Bravč. 1/2 bez hl. (kostry)</b>	-1,63	<b>51,30</b>	<b>50,91</b>	<b>55,51</b>	<b>51,23</b>	<b>52,88</b>	*	<b>53,36</b>
<i>Vývoj od 27. 1.</i>	<b>52,50</b>	-3,02	-6,57	-2,90	-1,45	1,11	-	-0,06
<b>Bravčový predok</b>	<b>53,76</b>	<b>51,72</b>	<b>56,06</b>	<b>51,06</b>	<b>49,86</b>	*	<b>53,02</b>	<b>52,34</b>
<i>Vývoj od 27. 1.</i>	-0,92	-1,83	-0,81	-0,67	-1,55	-	-1,24	-1,09
<b>Bravčové stehno s kosťou</b>	<b>59,64</b>	<b>60,78</b>	<b>70,50</b>	<b>61,19</b>	<b>58,45</b>	*	*	<b>60,77</b>
<i>Vývoj od 27. 1.</i>	-1,26	-3,25	1,37	-0,46	-2,14	-	-	-1,98
<b>Bravčové karé</b>	<b>87,36</b>	<b>83,11</b>	<b>86,13</b>	<b>81,92</b>	<b>99,14</b>	*	<b>85,19</b>	<b>87,67</b>
<i>Vývoj od 27. 1.</i>	1,66	-6,63	-2,70	-2,28	3,40	-	0,18	-0,54
<b>Bravčová krkovička</b>	<b>69,65</b>	<b>73,21</b>	<b>76,94</b>	<b>68,31</b>	<b>75,60</b>	*	<b>71,20</b>	<b>71,05</b>
<i>Vývoj od 27. 1.</i>	-8,09	-0,25	1,40	2,50	-5,85	-	-3,16	-2,57
<b>Bravčový bôčik</b>	<b>52,25</b>	<b>49,81</b>	<b>53,92</b>	<b>46,82</b>	<b>47,67</b>	*	<b>47,72</b>	<b>48,20</b>
<i>Vývoj od 27. 1.</i>	-4,45	1,47	-3,15	-0,02	-5,48	-	-3,23	-2,34
<b>Bravčové stehno bez kosti</b>	<b>93,97</b>	<b>78,56</b>	<b>99,52</b>	<b>89,55</b>	<b>90,53</b>	*	<b>92,30</b>	<b>88,48</b>
<i>Vývoj od 27. 1.</i>	-1,47	-9,29	10,26	-0,49	-6,18	-	4,65	-2,77
<b>Bravčové plece bez kosti</b>	<b>84,47</b>	<b>76,96</b>	<b>72,81</b>	<b>80,71</b>	<b>74,71</b>	*	<b>84,35</b>	<b>78,09</b>
<i>Vývoj od 27. 1.</i>	3,12	-21,81	0,73	11,97	-4,41	-	1,19	1,71
<b>Špekáčky</b>	<b>48,17</b>	<b>47,82</b>	<b>44,61</b>	<b>40,38</b>	<b>33,75</b>	<b>37,91</b>	<b>31,18</b>	<b>38,47</b>
<i>Vývoj od 27. 1.</i>	-1,02	1,35	3,10	2,35	1,35	-3,15	0,76	1,42
<b>Jemné párky</b>	<b>40,61</b>	<b>39,90</b>	<b>46,04</b>	<b>39,72</b>	<b>34,52</b>	<b>34,86</b>	<b>30,52</b>	<b>36,16</b>
<i>Vývoj od 27. 1.</i>	4,31	2,33	1,16	-0,63	-2,02	-2,72	2,57	3,09
<b>Párky obyčajné</b>	<b>48,17</b>	<b>47,82</b>	<b>44,61</b>	<b>40,38</b>	<b>33,75</b>	<b>37,91</b>	<b>31,18</b>	<b>38,47</b>
<i>Vývoj od 27. 1.</i>	-1,02	1,35	3,10	2,35	1,35	-3,15	0,76	1,42
<b>Slovenská saláma</b>	<b>40,61</b>	<b>39,90</b>	<b>46,04</b>	<b>39,72</b>	<b>34,52</b>	<b>34,86</b>	<b>30,52</b>	<b>36,16</b>
<i>Vývoj od 27. 1.</i>	4,31	2,33	1,16	-0,63	-2,02	-2,72	2,57	3,09
<b>Gothajská saláma</b>	<b>51,11</b>	<b>38,68</b>	<b>31,42</b>	<b>53,43</b>	<b>47,96</b>	<b>42,92</b>	<b>39,28</b>	<b>39,16</b>
<i>Vývoj od 27. 1.</i>	-1,52	-4,07	-5,46	4,85	-4,01	4,91	-0,45	-3,98
<b>Šunková saláma</b>	<b>79,89</b>	<b>76,41</b>	<b>76,05</b>	<b>79,55</b>	<b>71,21</b>	<b>86,21</b>	<b>84,56</b>	<b>76,02</b>
<i>Vývoj od 27. 1.</i>	3,20	-8,09	10,59	-6,70	-2,02	0,54	-1,00	-4,10
<b>Turistická trvanlivá saláma</b>	<b>90,62</b>	<b>81,32</b>	<b>80,20</b>	<b>92,39</b>	<b>89,83</b>	*	<b>91,78</b>	<b>87,62</b>
<i>Vývoj od 27. 1.</i>	7,81	-0,11	-0,03	6,44	-0,64	-	-3,14	2,95
<b>Vysočina</b>	<b>85,40</b>	<b>80,35</b>	<b>81,51</b>	<b>92,17</b>	<b>91,86</b>	<b>92,53</b>	<b>87,70</b>	<b>85,70</b>
<i>Vývoj od 27. 1.</i>	2,89	-2,02	-2,89	2,71	-2,87	4,80	3,08	-1,94
<b>Selská saláma</b>	<b>77,56</b>	<b>66,49</b>	*	<b>80,82</b>	<b>89,13</b>	<b>79,37</b>	*	<b>79,59</b>
<i>Vývoj od 27. 1.</i>	2,75	-14,62	-	0,27	0,99	-0,92	-	-0,14
<b>Poličan</b>	<b>101,73</b>	<b>105,90</b>	<b>126,03</b>	<b>112,90</b>	<b>127,90</b>	<b>144,58</b>	<b>112,08</b>	<b>114,66</b>
<i>Vývoj od 27. 1.</i>	-19,15	0,89	-0,27	-5,01	-0,72	-2,80	-1,28	-8,44
<b>Debrecínska pečeň</b>	<b>112,73</b>	<b>114,50</b>	<b>110,48</b>	<b>104,01</b>	<b>118,88</b>	<b>118,73</b>	<b>142,60</b>	<b>114,03</b>
<i>Vývoj od 27. 1.</i>	15,53	18,03	-8,78	-20,21	-2,94	16,92	8,74	9,39
<b>Anglická slanina</b>	<b>82,81</b>	<b>71,53</b>	<b>67,69</b>	<b>90,17</b>	<b>90,93</b>	<b>80,86</b>	<b>87,88</b>	<b>80,65</b>
<i>Vývoj od 27. 1.</i>	7,34	1,76	-3,11	3,96	2,85	2,05	3,34	1,25
<b>Údená rolka z pleca</b>	<b>70,88</b>	<b>74,70</b>	<b>84,93</b>	<b>75,27</b>	<b>77,84</b>	<b>80,93</b>	<b>79,72</b>	<b>77,15</b>
<i>Vývoj od 27. 1.</i>	6,10	-6,52	6,80	-1,77	-2,10	-4,85	0,28	-3,14
<b>Dusená šunka</b>	<b>103,44</b>	<b>111,55</b>	<b>105,71</b>	<b>90,13</b>	<b>100,95</b>	<b>101,82</b>	<b>117,49</b>	<b>98,49</b>
<i>Vývoj od 27. 1.</i>	0,72	-1,00	1,86	-2,96	-4,84	4,34	13,00	-0,76

 Zdroj: TIS<sup>CR</sup> SZIF \* menej ako 3 údaje

Kurz NBS k 13. 2. 2006 1 CZK = 1, 326 SKK

## Prehľad nákupných cien jatočných zvierat v EÚ

EUR/100 kg jat. hm.

V týždni do:	Býky A (do 2 rokov) R3			Sk/kg j. hm. 26.2.2006	Býky B (nad 2 roky) R3			Sk/kg j. hm. 26.2.2006
	27.2.2005	19.2.2006	26.2.2006		27.2.2005	19.2.2006	26.2.2006	
Belgicko	225,670	256,930	<b>256,000</b>	95,45	-	-	-	-
Česká republika	245,585	270,991	<b>268,164</b>	99,99	234,293	260,173	<b>264,469</b>	98,61
Dánsko	266,444	315,594	<b>317,339</b>	118,32	-	218,344	-	-
Nemecko	278,260	323,430	<b>326,390</b>	121,70	238,850	282,690	<b>285,220</b>	106,35
Estónsko	-	-	-	-	-	-	-	-
Grécko	362,600	377,030	<b>375,260</b>	139,92	-	-	-	-
Španielsko	288,870	332,707	<b>333,725</b>	124,43	-	-	-	-
Francúzsko	305,000	339,000	<b>341,000</b>	127,15	234,000	261,000	<b>262,000</b>	97,69
Írsko (voly R3)	281,830	281,570	<b>283,290</b>	105,63	214,390	224,500	<b>231,180</b>	86,20
Taliano	313,210	350,620	<b>344,110</b>	128,30	-	-	-	-
Cyprus	-	-	-	-	-	-	-	-
Lotyšsko	169,225	191,023	<b>186,490</b>	69,53	-	-	-	-
Litva	186,483	224,838	<b>224,765</b>	83,81	185,064	220,948	<b>228,565</b>	85,22
Luxembursko	276,460	297,040	<b>293,120</b>	109,29	-	-	-	-
Maďarsko	240,336	-	-	-	-	-	-	-
Malta	321,301	347,775	<b>347,775</b>	129,67	-	-	-	-
Holandsko	270,130	291,700	<b>288,430</b>	107,54	-	-	-	-
Rakúsko	305,110	318,430	<b>320,960</b>	119,67	240,090	288,470	<b>296,930</b>	110,71
Poľsko	228,474	248,600	<b>253,525</b>	94,53	221,784	243,851	<b>243,899</b>	90,94
Portugalsko	309,500	357,100	<b>349,600</b>	130,35	-	-	-	-
Slovinsko	260,241	287,906	<b>289,492</b>	107,94	250,724	281,234	<b>280,943</b>	104,75
<b>Slovensko</b>	<b>235,227</b>	<b>254,878</b>	<b>248,934</b>	<b>92,82</b>	<b>237,517</b>	-	-	-
Fínsko	290,580	304,470	<b>310,440</b>	115,75	-	-	-	-
Švédsko	258,208	267,380	<b>268,675</b>	100,18	235,435	250,796	<b>244,724</b>	91,25
Veľká Británia	270,760	271,135	<b>272,923</b>	101,76	-	-	-	-
<b>EÚ, váž. priemer</b>	<b>286,166</b>	<b>321,206</b>	<b>321,872</b>	<b>120,01</b>	<b>234,238</b>	<b>259,891</b>	<b>262,873</b>	<b>98,01</b>

V týždni do:	Krvy O3			Sk/kg j. hm. 26.2.2006	Jalovice R3			Sk/kg j. hm. 26.2.2006
	27.2.2005	19.2.2006	26.2.2006		27.2.2005	19.2.2006	26.2.2006	
Belgicko	195,770	223,650	<b>225,400</b>	84,04	221,000	246,000	<b>246,500</b>	91,91
Česká republika	156,285	171,017	<b>172,230</b>	64,22	195,054	215,912	<b>217,065</b>	80,93
Dánsko	202,621	232,945	<b>235,056</b>	87,64	286,195	305,949	<b>313,854</b>	117,02
Nemecko	228,770	227,770	<b>234,750</b>	87,53	267,310	282,400	<b>285,670</b>	106,51
Estónsko	143,613	155,561	<b>145,783</b>	54,36	-	-	-	-
Grécko	157,070	171,020	<b>170,950</b>	63,74	367,160	373,330	<b>373,330</b>	139,20
Španielsko	162,390	173,142	<b>167,042</b>	62,28	305,210	344,657	<b>337,741</b>	125,93
Francúzsko	265,000	260,000	<b>261,000</b>	97,32	330,000	340,000	<b>342,000</b>	127,52
Írsko	225,320	233,160	<b>236,350</b>	88,13	280,270	280,880	<b>281,640</b>	105,01
Taliano	196,690	210,370	<b>208,160</b>	77,61	354,880	386,030	<b>391,370</b>	145,93
Cyprus	-	-	-	-	-	-	-	-
Lotyšsko	142,431	138,454	<b>135,274</b>	50,44	162,573	195,390	-	-
Litva	136,492	157,608	<b>155,639</b>	58,03	148,387	182,747	<b>185,282</b>	69,08
Luxembursko	231,670	246,670	<b>242,260</b>	90,33	294,880	315,170	<b>320,560</b>	119,52
Maďarsko	174,321	179,954	<b>181,022</b>	67,50	245,192	-	<b>231,877</b>	86,46
Malta	-	-	-	-	-	-	-	-
Holandsko	233,080	248,760	<b>245,060</b>	91,37	171,430	232,650	<b>283,080</b>	105,55
Rakúsko	200,910	204,280	<b>205,930</b>	76,78	265,150	274,980	<b>275,780</b>	102,83
Poľsko	189,827	188,244	<b>188,639</b>	70,34	196,098	209,486	<b>212,003</b>	79,05
Portugalsko	155,600	186,900	<b>187,000</b>	69,72	-	-	-	-
Slovinsko	115,768	155,619	<b>146,909</b>	54,78	208,671	266,955	<b>262,165</b>	97,75
<b>Slovensko</b>	<b>160,829</b>	<b>151,194</b>	<b>161,906</b>	<b>60,37</b>	<b>182,111</b>	<b>189,505</b>	<b>188,193</b>	<b>70,17</b>
Fínsko	167,440	180,590	<b>188,500</b>	70,28	-	-	-	-
Švédsko	222,013	235,282	<b>234,825</b>	87,56	252,378	267,059	<b>268,995</b>	100,30
Veľká Británia	-	215,117	<b>214,512</b>	79,98	284,674	284,276	<b>284,827</b>	106,20
<b>EÚ, váž. priemer</b>	<b>228,533</b>	<b>230,893</b>	<b>232,335</b>	<b>86,63</b>	<b>289,321</b>	<b>309,181</b>	<b>310,614</b>	<b>115,82</b>

Zdroj: Európska komisia

Prepočet kurzom NBS k 27. 2. 2006 1 EUR = 37,286 SKK

Poznámka: Cena je fco bitúnok. Od 1. 1. 2006 sú k cenám HD za SR pripočítavané paušálne dopravné náklady vo výške 77,94 Sk/100 kg.

**Prehľad nákupných cien jatočných zvierat v EÚ**
*EUR / 100 kg jat. hm., vychl.*

V týždni do:	Ošipané - tr. E				Sk/kg j. hm.	Odstavčatá*			Sk/ks
	27.2.2005	19.2.2006	26.2.2006	26.2.2006		27.2.2005	19.2.2006	26.2.2006	
Belgicko	141,700	129,100	<b>131,400</b>	48,99	34,250	48,500	<b>49,000</b>	1 827,01	
Česká republika	140,600	136,940	<b>136,160</b>	50,77	39,670	41,650	<b>42,930</b>	1 600,69	
Dánsko	125,900	118,680	<b>113,910</b>	42,47	40,850	38,850	<b>38,860</b>	1 448,93	
Nemecko	149,340	142,960	<b>143,290</b>	53,43	58,900	53,900	<b>54,100</b>	2 017,17	
Estónsko	136,230	133,900	<b>134,050</b>	49,98	33,880	32,910	<b>33,350</b>	1 243,49	
Grécko	170,490	196,390	<b>196,390</b>	73,23	-	-	-	-	
Španielsko	149,550	154,290	<b>154,250</b>	57,51	45,510	52,870	<b>52,750</b>	1 966,84	
Francúzsko	143,000	133,000	<b>136,000</b>	50,71	35,200	35,600	<b>36,400</b>	1 357,21	
Írsko	130,960	129,510	<b>130,530</b>	48,67	-	-	-	-	
Taliansko	142,850	162,230	<b>162,230</b>	60,49	59,410	-	-	-	
Cyprus	140,580	186,270	<b>186,210</b>	69,43	-	-	-	-	
Lotyšsko	144,740	152,220	<b>153,100</b>	57,08	-	-	-	-	
Litva	143,550	141,170	<b>135,440</b>	50,50	-	-	-	-	
Luxembursko	154,500	143,700	<b>144,800</b>	53,99	33,260	28,460	<b>32,070</b>	1 195,76	
Maďarsko	149,150	142,890	<b>142,420</b>	53,10	50,280	39,800	<b>37,630</b>	1 403,07	
Malta	159,960	160,730	<b>160,730</b>	59,93	54,990	55,320	<b>55,320</b>	2 062,66	
Holandsko	136,260	126,650	<b>126,690</b>	47,24	48,500	46,500	<b>46,500</b>	1 733,80	
Rakúsko	152,260	142,860	<b>142,280</b>	53,05	-	-	-	-	
Poľsko	136,130	121,090	<b>120,220</b>	44,83	37,170	29,530	<b>29,710</b>	1 107,77	
Portugalsko	142,000	157,000	<b>157,000</b>	58,54	-	50,000	<b>50,000</b>	1 864,30	
Slovinsko	146,830	143,870	<b>144,310</b>	53,81	-	-	-	-	
<b>Slovensko</b>	<b>141,860</b>	<b>140,680</b>	<b>139,520</b>	<b>52,02</b>	<b>27,420</b>	<b>57,130</b>	<b>60,660</b>	<b>2 261,77</b>	
Fínsko	139,600	132,890	<b>132,570</b>	49,43	51,980	49,090	<b>49,320</b>	1 838,95	
Švédsko	133,560	131,500	<b>131,040</b>	48,86	54,020	57,190	<b>55,970</b>	2 086,90	
Veľká Británia	144,300	143,130	<b>143,560</b>	53,53	49,300	49,480	<b>49,610</b>	1 849,76	
<b>EÚ, váž. priemer</b>	<b>142,570</b>	<b>138,790</b>	<b>138,660</b>	<b>51,70</b>	<b>45,120</b>	<b>44,110</b>	<b>44,250</b>	<b>1 649,91</b>	
= % zo zákl. ceny	94,5	92,0	91,9		x	x	x	x	
Zákl. cena od:		1.7.1994	1.7.1995						
		156,98	150,939	56,28					

V týždni do:	Ľahké jahňatá				Sk/kg j. hm.	Ťažké jahňatá			Sk/kg j. hm.
	27.2.2005	19.2.2006	26.2.2006	26.2.2006		27.2.2005	19.2.2006	26.2.2006	
Belgicko	-	-	-	-	439,020	352,930	<b>357,430</b>	133,27	
Česká republika	-	-	-	-	-	-	-	-	
Dánsko	-	-	-	-	-	-	-	-	
Nemecko	-	-	-	-	389,160	407,460	<b>401,280</b>	149,62	
Estónsko	-	-	-	-	-	-	-	-	
Grécko	450,480	489,430	<b>499,180</b>	186,12	-	-	-	-	
Španielsko	508,210	582,520	<b>585,350</b>	218,25	349,830	432,450	<b>422,560</b>	157,56	
Francúzsko	-	-	-	-	473,000	551,000	<b>543,000</b>	202,46	
Írsko	-	-	-	-	334,640	312,680	<b>310,870</b>	115,91	
Taliansko	543,900	573,010	<b>565,350</b>	210,80	-	-	-	-	
Cyprus	562,330	823,430	<b>809,220</b>	301,73	-	-	-	-	
Luxembursko	-	-	-	-	-	-	-	-	
Maďarsko	505,980	531,860	<b>550,080</b>	205,10	-	-	-	-	
Holandsko	-	-	-	-	410,250	394,840	<b>397,630</b>	148,26	
Rakúsko	-	-	-	-	451,000	459,000	<b>459,000</b>	171,14	
Poľsko	-	-	-	-	373,600	387,890	<b>391,380</b>	145,93	
Portugalsko	387,000	486,000	<b>467,000</b>	174,13	-	-	-	-	
<b>Slovensko</b>	-	-	-	-	-	-	-	-	
Fínsko	-	-	-	-	-	-	-	-	
Švédsko	-	-	-	-	349,740	323,660	<b>337,550</b>	125,86	
Veľká Británia	-	-	-	-	357,920	330,350	<b>334,230</b>	124,62	
<b>EÚ, váž. priemer</b>	<b>493,883</b>	<b>557,199</b>	<b>558,996</b>	<b>208,43</b>	<b>383,349</b>	<b>392,174</b>	<b>391,059</b>	<b>145,81</b>	

Zdroj: Európska komisia \* EUR/ks

Prepočet kurzom NBS k 27. 2. 2006 1 EUR = 37,286 SKK

Poznámka: Cena je fco bitúnok. Od 1. 1. 2006 sú k cenám ošipaných za SR pripočítavané paušálne dopravné náklady vo výške 81,84 Sk/100 kg.



## Zvyšovanie stavov ošípaných v Poľsku

Výsledky nedávneho súpisu stavov ošípaných v Poľsku odhalili nárast o 8 % v porovnaní s údajmi z decembra 2004. Počet ošípaných dosiahol 18,7 mil. ks. Obdobný trend bol zaznamenaný už pri augustovom súpise. V roku 2005 došlo k zvýšeniu

dovozu živých ošípaných do Poľska, čo prispelo k vzrastu dodávok na bitúnky. Za prvých 10 mesiacov minulého roka importovalo Poľsko dvojnásobné množstvo ošípaných z Nemecka ako v rovnakom období 2004. Zvýšili sa aj dovozy z Dánska.

*www.maso.cz*

## Dánsko zvyšuje vývoz bravčového mäsa

Dánske koncerny predpokladajú, že hodnota exportu dánskeho bravčového mäsa dosiahne v roku 2009 spolu 30 mld. DKK. Japonsko, Nemecko a Veľká Británia zostanú hlavnými dovoznými trhmi, ale očakáva sa, že Dánsko získa v najbližších troch rokoch nové odbytové trhy. Tieto prognózy vychádzajú z rastu hodnoty exportu v roku 2005 o 6,2 % na 27,3 mld. DKK z 25,7 mld. DKK v roku 2004. V množstevnom vyjadrení sa dánsky vývoz zvýšil o 5,5 % na 1,9 mil. t z 1,8 mil. ton. Dánska ročná produkcia a úroveň exportu bravčového mäsa sa v nasledujúcich troch rokoch pod-

statne nezvýšia a počíta sa s ročnou produkciou 26 mil. ks ošípaných a exportom 1,9 mil. t bravčového mäsa. Teritoriálna štruktúra dánskeho vývozu sa bude meniť. Krátkodobo vzrastú exporty do východnej Európy, vrátane budúcich členských krajín EÚ - Rumunsko a Bulharsko. Ďalšími zaujímavými odbytovými trhmi pre dánske bravčové mäso budú v Európe - Ukrajina, Chorvátsko, Srbsko, Čierna Hora, v Ázii - Čína, Taiwan a Singapur. Dánsko okrem toho tiež usiluje o získanie významného trhového podielu v nemoslmskej časti Indie. *SZIF*

## Nové nariadenia

**Nariadenie Komisie (ES) č. 354/2006 z 28. februára 2006**, ktorým sa mení a dopĺňa nariadenie (ES) č. 639/2003, ktorým sa ustanovujú podrobné pravidla v súlade s nariadením Rady (ES) č. 1254/1999, pokiaľ ide o požiadavky na udeľovanie vývozných náhrad v súvislosti so zabezpečením dobrých podmienok pre hovädzí dobytok počas prepravy.

**Nariadenie Komisie (ES) č. 339/2006 z 24. februára 2006**, ktorým sa mení a dopĺňa príloha XI k nariadeniu Európskeho parlamentu a Rady (ES) č. 999/2001, pokiaľ ide o pravidlá dovozu živého hovädzieho dobytku a výrobkov hovädzieho, ovčieho a kozieho pôvodu.

**Nariadenie Komisie (ES) č. 302/2006 z 20. februára 2006** o dovozných certifikátoch pre výrobky patriace do sektora hovädzieho a teľacieho mäsa, pochádzajúce z Botswany, Kene, Madagaskaru, Svazijska, Zimbabwe a Namíbie.

**Rozhodnutie Komisie z 21. februára 2006**, ktorým sa mení a dopĺňa rozhodnutie číslo 93/52/EHS, pokiaľ ide o vyhlásenie, že Poľsko a niektoré provincie alebo regióny v Taliansku sú bez výskytu brucelózy, a rozhodnutie číslo 2003/467/ES, pokiaľ ide o vyhlásenie, že niektoré provincie alebo regióny v Taliansku sú bez výskytu tuberkulózy hovädzieho dobytku, brucelózy hovädzieho dobytku a enzootickej bovinnej leukózy.

**Rozhodnutie Rady z 20. februára 2006** o predĺžení obdobia uplatňovania rozhodnutia číslo 82/530/EHS, ktorým sa Spojené kráľovstvo spl-

nomocňuje povoliť orgánom ostrova Man uplatňovanie systému osobitných dovozných povolení na ovčie, hovädzie a teľacie mäso.

**Rozhodnutie Komisie zo 16. februára 2006** o finančnej pomoci Spoločenstva na prevádzku niektorých referenčných laboratórií Spoločenstva v oblasti zdravia zvierat a živých zvierat v roku 2006.

**Rozhodnutie Komisie z 15. februára 2006** o osobitnej finančnej pomoci Spoločenstva na štúdiu o výskyte génov PrP odolných proti TSE pri kozách, ktorú predložil Cyprus na rok 2006.

**Rozhodnutie Komisie zo 7. februára 2006**, ktorým sa mení a dopĺňa smernica Rady číslo 94/28/ES, pokiaľ ide o zoznam orgánov v tretích krajinách, ktoré sú oprávnené viesť plemennú knihu alebo registráciu zvierat.

**Rozhodnutie Komisie z 3. februára 2006**, ktorým sa mení a dopĺňa rozhodnutie číslo 2005/7/ES schvaľujúce metódu klasifikácie jatočne opracovaných tiel ošípaných na Cypre.

**Rozhodnutie Komisie z 3. februára 2006**, ktorým sa mení a dopĺňa rozhodnutie číslo 2004/370/ES schvaľujúce metódu klasifikácie jatočne opracovaných tiel ošípaných v Spojenom kráľovstve.

**Rozhodnutie Komisie zo 14. januára 2006**, ktorým sa stanovujú požiadavky na zdravie zvierat a veterinárnu certifikáciu pre dovoz embryí hovädzieho dobytku do Spoločenstva a ruší rozhodnutie 2005/217/ES.

*Úradný vestník EÚ*

## Prognóza na trhu s hovädzím mäsom do roku 2012

Európska komisia uverejnila správu, ktorá prezentuje prognózy pre poľnohospodárske trhy. V prípade obilia, mäsa a mlieka to vyzerá priaznivo. Komisia priznáva, že správa neberie do úvahy výsledky posledných negocií WTO (Svetová obchodná organizácia) a tiež perspektívneho plánu dohodnutého financovania uzatvoreného na Rade ministrov EÚ v decembri 2005. Spomínaný plán bude mať minimálny vplyv na agrárne trhy v EÚ. Naopak, realizácia ambiciózných negocií WTO, ako je napríklad zníženie ciel môže spôsobiť veľa problémov v sektore hovädzieho mäsa.

Podľa prognózy Komisie sa ukazuje veľmi priaznivá perspektíva na trhoch bravčového a hydínového mäsa do roku 2012, ale v prípade hovädzieho mäsa sa očakáva pokles produkcie, čo bude následkom SAP a tiež rastúcej konkurencie na svetovom trhu. Najväčší prepad produkcie hovädzieho mäsa Komisia pred-

pokladá v takých krajinách ako Veľká Británia, ktorá úplne zrušila príplatky na stavy dobytky a zaviedla subvencie oddelené od výšky produkcie. Európska komisia predpokladá, že do roku 2012 sa produkcia hovädzieho mäsa v krajinách EÚ zníži až o 4 %, na úroveň 7,6 mil. ton. V rovnakom období spotreba tohto druhu mäsa sa bude udržiavať na stabilnej úrovni a v roku 2012 dosiahne približne 8,16 mil. ton. Do roku 2012 import hovädzieho mäsa do krajín Spoločenstva vzrastie na 628 tis. ton, naopak export sa zredukuje na úroveň nižšiu ako 100 tis. ton. Komisia však upozorňuje na to, že dovoz hovädzieho mäsa do EÚ môže byť ešte väčší a produkcia sa zníži ešte viac, ak sa importné clá znížia v súlade s výsledkami negocií WTO. V tom prípade sa môže dovoz hovädzieho mäsa do EÚ dokonca zdvojnásobiť.

FAMMU/FAPA

## Holand'ania konzumujú aj exportujú viac teľacieho mäsa

V roku 2005 spotreba teľacieho mäsa v Holandsku stúpila o 3,9 % na 25 tis. t. Spotreba pripadajúca na jedného obyvateľa bola o 60 gramov vyššia ako pred rokom, čo znamenalo prekročenie úrovne 1,5 kg. Súpis dobytky z mája 2005 ukázal, že na holandských farmách sa nachádzalo o 8 % viac teľiat ako v rovnakom období roka 2004. Na farmách sa chovalo 624 tis. ks teľiat na biele hovädzie mäso (zvýšenie o 8,1 %) a tiež 204 tis. ks určených na ružové hovädzie mäso (vzrast o 8,8 percenta). Počas roka 2005 sa na holandských bitúnkoch zabilo viac teľiat, ale nie významne, čo bolo zapríčinené nižším importom týchto zvierat z Nemecka. V roku 2005 sa v Holandsku zabilo 1,1 mil. ks teľiat určených na biele hovädzie mäso (nárast o 1,5 %) a 240 tis. ks teľiat na ružové hovädzie mäso (pokles o 6,5 %).

Priemerná hmotnosť zabitých teľiat v Holandsku sa v roku 2005 zvýšila na úroveň 154 kg. Nárast počtu zabitých teľiat na bitúnkoch, ako aj zvýšenie ich priemernej hmotnosti spôsobili zvýšenie netto produkcie teľacieho mäsa v Holandsku o 3,8 % na 209 tis. ton, čo je o 2,0 percentá viac než v roku 2004.

Najväčší export teľacieho mäsa bol do Talianska (43 % podiel na exporte), Nemecka (21 percent) a do Francúzska (20 %). Podiel Talianska v tomto obchode sa oproti roku 2004 zvýšil. V roku 2005 Holandsko vyviezlo 667 tis. ks teľiat, t. j. o 7 % viac než v roku 2004. Najväčším dodávateľom teľiat do Holandska bolo Nemecko, napriek tomu, že v roku 2005 klesol import týchto zvierat z Nemecka. Teľatá sa do Holandska importovali tiež z Poľska, Belgicka a Litvy. Dodávky z nových členských krajín EÚ vzrástli od 1. mája 2004, po ich pristúpení do Spoločenstva.

FAMMU/FAPA

Vydavateľ:  
PPA - ATIS  
Trenčianska 55  
821 09 Bratislava  
ISSN 1336-4383

Redakcia:  
Ing. Jana Hybská,  
Ing. Vasil Gvozdiak  
Telef.: 02/58243262  
Fax: 02/53418151  
e-mail: [atis@apa.sk](mailto:atis@apa.sk)

©Rozmnožovanie a využívanie informácií je možné len po písomnej dohode s ATIS.

Všetky trhové informácie sú spracované s najväčšou starostlivosťou. Informácie obsiahnuté v tomto materiáli sa zakladajú na informačných zdrojoch, o ktorých sme presvedčení, že sú hodnoverné. Za správnosť a úplnosť uvádzaných informácií sa PPA – ATIS nezaručuje, ako aj nezodpovedá za žiadne škody vzniknuté na základe ich využívania.

## Grafy nákupných cien

