

Vydavateľ: PPA – ATIS  
Trenčianska 55  
821 09 Bratislava

Telefón: 02 / 58 243 262  
Fax: 02 / 53 418 151  
e-mail: [atis@apa.sk](mailto:atis@apa.sk)

**ATIS na INTERNETE**  
<http://www.apa.sk>

### V tomto čísle:

1. - Nákupná cena jatočných ošípaných začala posilňovať
2. - Nákupné ceny jatočného dobytko klasifikácia EUROP
5. - Nákupné ceny jatočných ošípaných – klasifikácia SEUROP
7. - Prehľad nákupu ošípaných  
- Prehľad nákupu hovädzieho dobytko
8. - Odbytové ceny spracovateľov mäsa a mäsových výrobkov
11. - Vývoj odbytových cien mäsa a mäsových výrobkov
12. - Porovnanie nákupných cien jatočných býkov – EUROP  
- Porovnanie nákupných cien jat. ošípaných – SEUROP
13. - Producentské ceny jatočných zvierat v krajinách SVE  
- Prehľad nákupu ošípaných
14. - Tržní informační systém České republiky
16. - Prehľad nákupných cien jatočných zvierat v EÚ
18. - Situácia na britskom trhu s hovädzím dobytkom po zrušení embarga na export  
- Nové nariadenia v sektore jatočných zvierat a mäsa
19. - Grafy nákupných cien

### Vývoj priemerných NC:

Býky E-P	:	↔
Kravy E-P	:	↗
Jalovice E-P	:	↔
Ošípané E	:	↗
Ošípané S-P	:	↗

ISSN 1336-4383

## Nákupná cena jatočných ošípaných začala posilňovať

### Jatočný hovädzí dobytok

Na trhu s jatočným hovädzím dobytkom počas 22. týždňa pokračoval rastúci dopyt najmä po lacných kravách. V porovnaní s 20. týždňom sa zvýšil len nákup jalovic o 19,8 %. Nedostatok býkov (A + B) sa prejavil na nižšom nákupe o 21,4 % a kráv sa predalo o 1,1 % menej.

Nákupná cena mladých *jatočných býkov* sa počas 22. týždňa vyvíjala v jednotlivých triedach rozdielne. Priemerná cena býkov sa najviac zvýšila v porovnaní s 20. týždňom v triede U (+1,2 %) a posilnila aj v triede R (+0,9 %). Naopak, cena klesla v triede O (-0,3 %) s najväčším podielom na celkovom nákupe jatočných býkov (47,5 %). Priemerná nákupná cena pri mladých býkoch spolu v 22. týždni mierne klesla o 0,1 % na 93,15 Sk/kg j. hm. (51,18 Sk/kg ž. hm.).

Priemerná nákupná cena *jatočných kráv* v porovnaní s 20. týždňom posilnila o 0,4 % na 60,95 Sk/kg j. hm. (31,42 Sk/kg ž. hm.). Nákupné ceny kráv posilnili vo všetkých triedach. V triede s najväčším podielom na nákupe kráv O (58,8 %) nákupná cena stúpila o 3,8 %.

Pri *jatočných jaloviciach* spolu priemerná nákupná cena oslabilo oproti 20. týždňu o 0,5 % na 66,79 Sk/kg j. hm. (34,43 Sk/kg živej hmotnosti).

V porovnaní s rovnakým obdobím minulého roka bola nákupná cena jatočného dobytko opäť vyššia iba pri mladých býkoch (+0,8 %). Nižšia bola pri kravách o 4,8 % a pri jaloviciach zaostávala o 5,0 %.

Nákupné ceny jatočného hovädzieho dobytko na Slovensku sú stále hlboko pod priemerom EÚ. Najvýraznejšie je to pri jaloviciach, kde je cena až o 42,3 % pod úrovňou EÚ, pri kravách o 32,6 % a najmenej pri mladých býkoch o 23,6 %.

Predpokladáme, že v ďalšom období môže (okrem býkov) nákupná cena jatočného hovädzieho dobytko mierne oslabiť.

### Jatočné ošípané

Na trhu s jatočnými ošípanými sa v priebehu 22. týždňa v dôsledku veľkého dopytu prejavil nedostatok ošípaných, ktorých sa nakúpilo oproti 20. týždňu menej o 28,4 %, čo sa prejavilo aj na cene.

Počas 22. týždňa nákupná cena ošípaných posilnila vo všetkých triedach okrem triedy R a P, ktorých podiel na nákupe bol menší ako 5 %. Cena sa najviac zvýšila v triede O (+4,7 %), ale aj tu bol minimálny nákup ošípaných. V triedach s vyššou kvalitou mäsa nákupná cena stúpila nasledovne S (+1,3 %), E (+2,2 %) a U (+1,1 %). Priemerná nákupná cena ošípaných za triedy S až P sa zvýšila oproti 20. týždňu o 1,6 % na 48,40 Sk/kg j. hm. (38,41 Sk/kg ž. hm.).

Oproti rovnakému obdobiu roku 2005 bola priemerná nákupná cena jatočných ošípaných za triedy S až P nižšia o 6,0 %.

Počas 22. týždňa sa priemerná nákupná cena *odstavčiat* znížila o 5,9 percenta na 85,79 Sk/kg ž. hm. Jej úroveň je stále najvyššia v celej EÚ a prevyšuje priemer až o 39,1 %. Nákupná cena jatočných ošípaných zaostáva za priemerom EÚ o 8,8 %.

Predpokladáme, že v ďalšom období bude pokračovať posilňovanie nákupných cien jatočných ošípaných.

ATIS

## Nákupné ceny jatočného HD – klasifikácia EUROP

Ceny sa zisťovali 5. - 7. 6. 2006 za 22. týždeň

Ceny sú uvádzané v Sk/kg v jat. hm. bez DPH

Názov produktu	Zso	Sso	Vso	SR 22. týždeň	SR 20. týždeň	22. t. 06/20. t. 06		Prepočet na ž. hm.
						%		
						22. t. 06/22. t. 05		
Býky A U 1 - 5 Počet	*1	*1	-	30	31	-3,2	-72,7	x
	Priem. živá hm. *2			648,7	661,7	-2,0	9,0	x
	Min. cena			98,28	92,80	5,9	19,9	54,00
	Max. cena			101,99	99,70	2,3	5,7	56,04
	<b>Priemer. cena</b>			<b>98,67</b>	<b>97,50</b>	<b>1,2</b>	<b>6,4</b>	<b>54,21</b>
Priem. očk. cena			98,67	97,65		x	54,21	
Býky A R 1 Počet	4	*1	*1	17	29	-41,4	240,0	x
	Priem. živá hm. *2			648,8	566,2	-4,3	-9,3	x
	Min. cena			92,82	80,08	-12,0	-14,0	44,00
	Max. cena			98,25	97,96	0,3	2,9	53,98
	<b>Priemer. cena</b>			<b>95,70</b>	<b>95,20</b>	<b>-1,2</b>	<b>1,0</b>	<b>52,31</b>
Priem. očk. cena			95,70	95,25	0,1	x	52,33	
Býky A R 2 Počet	21	26	*1	54	79	-31,7	-6,9	x
	Priem. živá hm. *2			591,5	540,1	2,6	-5,9	x
	Min. cena			87,30	90,00	87,30	45,49	47,97
	Max. cena			102,00	97,00	102,00	96,46	56,04
	<b>Priemer. cena</b>			<b>94,89</b>	<b>95,90</b>	<b>94,50</b>	<b>92,94</b>	<b>51,92</b>
Priem. očk. cena			94,88	95,90	94,50	93,17	51,93	
Býky A R 1 - 5 Počet	27	37	*1	73	130	-43,9	-5,2	x
	Priem. živá hm. *2			603,0	540,8	-1,5	-5,9	x
	Min. cena			87,30	90,00	86,94	45,49	47,77
	Max. cena			102,00	97,00	102,00	97,85	56,04
	<b>Priemer. cena</b>			<b>94,85</b>	<b>96,36</b>	<b>94,61</b>	<b>93,74</b>	<b>51,98</b>
Priem. očk. cena			94,85	96,36	94,62	93,91	51,99	
Býky A O 2 Počet	55	*1	*1	65	51	27,5	306,3	x
	Priem. živá hm. *2			543,0	541,0	543,0	543,0	x
	Min. cena			90,00	80,08	90,97	90,97	44,00
	Max. cena			98,26	98,28	96,46	96,46	54,00
	<b>Priemer. cena</b>			<b>93,09</b>	<b>92,81</b>	<b>93,75</b>	<b>93,75</b>	<b>50,99</b>
Priem. očk. cena			93,09	92,81	93,75	93,75	50,99	
Býky A O 1 - 5 Počet	86	*1	*1	114	91	25,3	293,1	x
	Priem. živá hm. *2			551,2	540,4	536,7	536,7	x
	Min. cena			89,20	80,03	82,80	82,80	43,97
	Max. cena			98,27	98,28	95,79	95,79	54,00
	<b>Priemer. cena</b>			<b>92,89</b>	<b>92,58</b>	<b>92,84</b>	<b>92,84</b>	<b>50,87</b>
Priem. očk. cena			92,89	92,58	92,90	92,90	50,87	
Býky A P 1 - 5 Počet	11	*1	*1	21	22	-4,6	200,0	x
	Priem. živá hm. *2			414,8	388,5	434,1	434,1	x
	Min. cena			61,92	51,68	61,94	61,94	28,40
	Max. cena			87,36	88,18	90,40	90,40	48,45
	<b>Priemer. cena</b>			<b>80,13</b>	<b>76,44</b>	<b>82,59</b>	<b>82,59</b>	<b>42,00</b>
Priem. očk. cena			80,13	78,08	82,83	82,83	42,90	
Býky A E - P *3) Počet	143	77	*1	240	274	-12,4	6,7	x
	Priem. živá hm. *2			564,2	537,9	550,2	560,5	x
	Min. cena			77,42	90,00	51,68	61,94	28,40
	Max. cena			102,00	97,88	102,00	97,03	56,04
	<b>Priemer. cena</b>			<b>93,45</b>	<b>95,70</b>	<b>93,15</b>	<b>93,26</b>	<b>51,18</b>
Priem. očk. cena			93,45	95,70	93,25	93,40	51,24	
Býky B E - P *3) Počet	31	*1	*1	47	91	-48,4	-39,7	x
	Priem. živá hm. *2			585,6	569,7	621,5	621,5	x
	Min. cena			86,86	86,86	89,22	89,22	47,73
	Max. cena			96,05	96,05	98,28	98,28	52,77
	<b>Priemer. cena</b>			<b>91,77</b>	<b>92,52</b>	<b>93,27</b>	<b>93,27</b>	<b>50,83</b>
Priem. očk. cena			91,77	92,52	93,50	93,50	50,83	

Oblasti trhu: Zso - západoslovenská oblasť (Bratislavský, Trnavský, Trenčiansky a Nitriansky kraj), Sso - stredoslovenská oblasť (Žilinský a Banskobystrický kraj), Vso - východoslovenská oblasť (Prešovský a Košický kraj).

**Orientačné prepočítavacie koeficienty: býky 1,82; jalovice a kravy 1,94.**

\*1 - Neuvedené (menej ako 3 údaje)

\*2 - Priemerná živá hmotnosť = kg ž. hm./ks

\*3 - Minimálne a maximálne ceny za kategóriu zvierat spolu sú minimálne a maximálne nákupné ceny zistené za kategóriu spolu, nie minimálne a maximálne ceny zistené za jednotlivé akostné triedy.

Vývoj priemernej očakávanej ceny je rozdiel priemernej očakávanej ceny a ceny zistenej v aktuálnom týždni. Vývoj ostatných ukazovateľov je rozdiel medzi hodnotou v aktuálnom týždni a hodnotou zistenou pred dvoma týždňami.

## Nákupné ceny jatočného HD – klasifikácia EUROP

Ceny sa zisťovali 5. - 7. 6. 2006 za 22. týždeň

Ceny sú uvádzané v Sk/kg v jat. hm. bez DPH

Názov produktu	Zso	Sso	Vso	SR 22. týždeň	SR 20. týždeň	22. t. 06/	22. t. 06/	Prepočet na ž. hm.	
						20. t. 06	22. t. 05		
						%			
Kravy U 1 - 5	Počet	-	*1	-	*1	14		x	
	Priem. živá hm. *2					683,3		x	
	Min. cena					54,32			
	Max. cena					76,81			
	<b>Priemer. cena</b>					<b>73,75</b>			
	Priem. očk. cena					72,20	x		
Kravy R 2	Počet	12	10	*1	24	20	20,0	-71,1	x
	Priem. živá hm. *2	646,3	578,2		609,0	567,2	7,4	10,0	x
	Min. cena	49,47	64,02		49,47	48,50	2,0	-4,0	25,50
	Max. cena	70,55	73,41		73,41	71,71	2,4	-3,5	37,84
	<b>Priemer. cena</b>	<b>67,66</b>	<b>71,88</b>		<b>69,30</b>	<b>67,23</b>	<b>3,1</b>	<b>7,8</b>	<b>35,72</b>
	Priem. očk. cena	67,66	69,34		68,29	66,64	-1,5	x	35,20
Kravy R 3	Počet	*1	19	*1	35	71	-50,7	2,9	x
	Priem. živá hm. *2		621,9		609,6	571,3	6,7	-4,5	x
	Min. cena		64,02		52,37	40,74	28,6	-12,9	26,99
	Max. cena		73,65		73,65	72,17	2,1	-1,4	37,96
	<b>Priemer. cena</b>		<b>73,01</b>		<b>69,27</b>	<b>70,08</b>	<b>-1,2</b>	<b>-1,5</b>	<b>35,71</b>
	Priem. očk. cena		69,10		66,81	69,36	-3,6	x	34,44
Kravy R 1 - 5	Počet	18	34	17	69	106	-34,9	-56,3	x
	Priem. živá hm. *2	680,8	635,4	578,2	635,3	583,7	8,8	13,3	x
	Min. cena	49,47	64,02	62,08	49,47	44,37	11,5	-4,0	25,50
	Max. cena	70,23	73,62	66,84	73,62	72,00	2,3	-1,5	37,95
	<b>Priemer. cena</b>	<b>65,65</b>	<b>72,40</b>	<b>66,00</b>	<b>69,07</b>	<b>68,85</b>	<b>0,3</b>	<b>4,9</b>	<b>35,60</b>
	Priem. očk. cena	65,65	69,07	65,40	67,29	68,25	-2,6	x	34,68
Kravy O 2	Počet	18	43	*1	71	46	54,4	77,5	x
	Priem. živá hm. *2	511,5	508,4		504,5	552,1	-8,6	-1,3	x
	Min. cena	55,44	64,02		55,44	25,22	119,8	42,9	28,58
	Max. cena	64,06	68,53		68,53	66,01	3,8	-3,0	35,32
	<b>Priemer. cena</b>	<b>58,49</b>	<b>67,53</b>		<b>64,58</b>	<b>63,28</b>	<b>2,1</b>	<b>-2,6</b>	<b>33,29</b>
	Priem. očk. cena	59,29	64,57		62,98	63,05	-2,5	x	32,46
Kravy O 1 - 5	Počet	96	90	19	205	175	17,1	18,5	x
	Priem. živá hm. *2	573,3	524,3	467,0	544,0	539,6	0,8	4,8	x
	Min. cena	55,23	57,37	55,47	55,23	25,22	119,0	42,4	28,47
	Max. cena	67,27	75,00	62,96	75,00	65,90	13,8	7,1	38,66
	<b>Priemer. cena</b>	<b>61,08</b>	<b>67,95</b>	<b>60,97</b>	<b>63,99</b>	<b>61,66</b>	<b>3,8</b>	<b>-1,4</b>	<b>32,98</b>
	Priem. očk. cena	61,21	65,33	60,85	62,93	61,41	-1,7	x	32,44
Kravy P 1	Počet	67	*1	*1	108	78	38,5	74,2	x
	Priem. živá hm. *2	415,3			410,8	395,8	3,8	-3,9	x
	Min. cena	41,22			19,23	33,88	-43,2	-66,4	9,91
	Max. cena	59,53			59,53	62,88	-5,3	-14,8	30,69
	<b>Priemer. cena</b>	<b>52,23</b>			<b>52,55</b>	<b>49,99</b>	<b>5,1</b>	<b>-11,5</b>	<b>27,09</b>
	Priem. očk. cena	53,52			52,55	49,95		x	27,09
Kravy P 1 - 5	Počet	105	59	14	178	164	8,5	74,5	x
	Priem. živá hm. *2	431,1	397,6	375,5	416,6	417,3	-0,2	-4,3	x
	Min. cena	38,80	34,12	44,62	34,12	29,10	17,3	-2,3	17,59
	Max. cena	59,53	53,77	48,42	59,53	62,88	-5,3	-14,8	30,69
	<b>Priemer. cena</b>	<b>51,51</b>	<b>51,75</b>	<b>46,95</b>	<b>51,26</b>	<b>50,15</b>	<b>2,2</b>	<b>-9,7</b>	<b>26,42</b>
	Priem. očk. cena	52,88	49,86	46,91	51,50	50,03	0,5	x	26,54
Kravy E - P *3)	Počet	219	185	50	454	459	-1,1	3,7	x
	Priem. živá hm. *2	514,0	506,6	479,2	507,3	506,8	0,1	-2,1	x
	Min. cena	49,47	51,36	56,15	49,47	42,63	16,0	0,2	25,50
	Max. cena	66,86	75,00	61,82	75,00	72,00	4,2	8,6	38,66
	<b>Priemer. cena</b>	<b>57,73</b>	<b>65,06</b>	<b>59,96</b>	<b>60,95</b>	<b>60,69</b>	<b>0,4</b>	<b>-4,8</b>	<b>31,42</b>
	Priem. očk. cena	58,34	62,43	59,66	60,15	60,34	-1,3	x	31,00

Oblasti trhu: Zso - západoslovenská oblasť (Bratislavský, Trnavský, Trenčiansky a Nitriansky kraj), Sso - stredoslovenská oblasť (Žilinský a Banskobystrický kraj), Vso - východoslovenská oblasť (Prešovský a Košický kraj).

**Orientačné prepočítavacie koeficienty: býky 1,82; jalovice a kravy 1,94.**

\*1 - Neuvedené (menej ako 3 údaje)

\*2 - Priemerná živá hmotnosť = kg ž. hm./ks

\*3 - Minimálne a maximálne ceny za kategóriu zvierat spolu sú minimálne a maximálne nákupné ceny zistené za kategóriu spolu, nie minimálne a maximálne ceny zistené za jednotlivé akostné triedy.

Vývoj priemernej očakávanej ceny je rozdiel priemernej očakávanej ceny a ceny zistenej v aktuálnom týždni. Vývoj ostatných ukazovateľov je rozdiel medzi hodnotou v aktuálnom týždni a hodnotou zistenou pred dvoma týždňami.

**Nákupné ceny jatočného HD – klasifikácia EUROP**

Ceny sa zisťovali 5. - 7. 6. 2006 za 22. týždeň

Ceny sú uvádzané v Sk/kg v jat. hm. bez DPH

Názov produktu	Zso	Sso	Vso	SR 22. týždeň	SR 20. týždeň	22. t. 06/ 20. t. 06	22. t. 06/ 22. t. 05	Prepočet na ž. hm.	
						%			
Jalovice U 1 - 5	Počet	*1	*1	-	4	*1		300,0	x
	<i>Priem. živá hm.*2</i>				534,7			-6,9	x
	Min. cena				64,02			3,2	33,00
	Max. cena				78,23			26,1	40,32
	<b>Priemer. cena</b>				<b>70,68</b>			<b>13,9</b>	<b>36,43</b>
	Priem. očak. cena				68,65			x	35,39
Jalovice R 2	Počet	*1	*1	-	3	8	-62,5	-84,2	x
	<i>Priem. živá hm.*2</i>				463,0	492,1	-5,9	4,5	x
	Min. cena				62,08	65,95	-5,9	-9,9	32,00
	Max. cena				73,83	73,80		-2,9	38,06
	<b>Priemer. cena</b>				<b>69,70</b>	<b>69,93</b>	<b>-0,3</b>	<b>-5,4</b>	<b>35,93</b>
	Priem. očak. cena				68,05	68,12	-2,4	x	35,08
Jalovice R 3	Počet	*1	*1	*1	17	11	54,6	70,0	x
	<i>Priem. živá hm.*2</i>				565,2	625,2	-9,6	27,7	x
	Min. cena				66,88	65,86	1,6	0,7	34,47
	Max. cena				74,24	73,80	0,6	-0,7	38,27
	<b>Priemer. cena</b>				<b>72,82</b>	<b>70,03</b>	<b>4,0</b>	<b>5,6</b>	<b>37,54</b>
	Priem. očak. cena				68,79	68,81	-5,5	x	35,46
Jalovice R 1 - 5	Počet	*1	*1	*1	21	23	-8,7	-43,2	x
	<i>Priem. živá hm.*2</i>				561,9	562,6	-0,1	19,9	x
	Min. cena				62,08	65,92	-5,8	-6,6	32,00
	Max. cena				74,21	73,80	0,6	-0,9	38,25
	<b>Priemer. cena</b>				<b>72,21</b>	<b>69,83</b>	<b>3,4</b>	<b>0,8</b>	<b>37,22</b>
	Priem. očak. cena				68,72	68,63	-4,8	x	35,43
Jalovice O 2	Počet	3	*1	7	19	23	-17,4	216,7	x
	<i>Priem. živá hm.*2</i>	414,5		427,9	446,0	481,4	-7,4	2,0	x
	Min. cena	19,41		58,20	19,41	41,65	-53,4	-71,4	10,01
	Max. cena	65,96		65,28	70,36	70,07	0,4	-4,6	36,27
	<b>Priemer. cena</b>	<b>49,28</b>		<b>64,26</b>	<b>64,00</b>	<b>67,54</b>	<b>-5,3</b>	<b>-8,1</b>	<b>32,99</b>
	Priem. očak. cena	49,28		62,76	62,68	67,12	-2,1	x	32,31
Jalovice O 3	Počet	*1	*1	*1	23	17	35,3	64,3	x
	<i>Priem. živá hm.*2</i>				560,0	428,1	30,8	31,8	x
	Min. cena				65,96	64,00	3,1	-2,9	34,00
	Max. cena				72,09	70,07	2,9	-2,2	37,16
	<b>Priemer. cena</b>				<b>67,48</b>	<b>65,82</b>	<b>2,5</b>	<b>-4,8</b>	<b>34,78</b>
	Priem. očak. cena				66,16	65,05	-2,0	x	34,11
Jalovice O 1 - 5	Počet	26	*1	8	57	46	23,9	119,2	x
	<i>Priem. živá hm.*2</i>	487,2		452,5	497,2	441,6	12,6	9,3	x
	Min. cena	56,93		58,20	56,93	41,65	36,7	-16,2	29,35
	Max. cena	90,00		66,61	90,00	70,07	28,4	22,2	46,39
	<b>Priemer. cena</b>	<b>65,20</b>		<b>64,89</b>	<b>66,50</b>	<b>66,86</b>	<b>-0,5</b>	<b>-5,9</b>	<b>34,28</b>
	Priem. očak. cena	65,20		63,66	65,51	66,36	-1,5	x	33,77
Jalovice P 1 - 5)	Počet	11	*1	3	15	10	50,0		x
	<i>Priem. živá hm.*2</i>	380,8		324,6	369,2	355,9	3,8	-1,3	x
	Min. cena	38,79		29,05	29,05	54,32	-46,5	-25,2	14,97
	Max. cena	69,79		60,14	71,78	69,80	2,8	-24,5	37,00
	<b>Priemer. cena</b>	<b>55,34</b>		<b>48,84</b>	<b>55,25</b>	<b>58,52</b>	<b>-5,6</b>	<b>-16,9</b>	<b>28,48</b>
	Priem. očak. cena	55,35		48,35	54,80	58,52	-0,8	x	28,25
Jalovice E - P *3)	Počet	42	*1	13	97	81	19,8	22,8	x
	<i>Priem. živá hm.*2</i>	457,3		439,8	495,0	466,9	6,0	10,6	x
	Min. cena	54,72		58,09	54,72	41,65	31,4	41,0	28,21
	Max. cena	90,00		64,98	90,00	72,30	24,5	4,4	46,39
	<b>Priemer. cena</b>	<b>63,14</b>		<b>62,74</b>	<b>66,79</b>	<b>67,15</b>	<b>-0,5</b>	<b>-5,0</b>	<b>34,43</b>
	Priem. očak. cena	63,14		61,47	65,20	66,46	-2,4	x	33,61

Oblasť trhu: Zso - západoslovenská oblasť (Bratislavský, Trnavský, Trenčiansky a Nitriansky kraj), Sso - stredoslovenská oblasť (Žilinský a Banskobystrický kraj), Vso - východoslovenská oblasť (Prešovský a Košický kraj).

**Orientačné prepočítavacie koeficienty: býky 1,82; jalovice a kravy 1,94; teľatá 1,66.**

\*1 - Neuvedené (menej ako 3 údaje),

\*2 - Priemerná živá hmotnosť = kg ž. hm./ks.

\*3 - Minimálne a maximálne ceny za kategóriu zvierat spolu sú minimálne a maximálne nákupné ceny zistené za kategóriu spolu, nie minimálne a maximálne ceny zistené za jednotlivé akostné triedy.

Vývoj priemernej očakávanej ceny je rozdiel priemernej očakávanej ceny a ceny zistených v aktuálnom týždni. Vývoj ostatných ukazovateľov je rozdiel medzi hodnotou v aktuálnom týždni a hodnotou zistenou pred dvoma týždňami.

**Nákupné ceny jatočných ošípaných – klasifikácia SEUROP**

Ceny sa zisťovali 5. - 7. 6. 2006 za 22. týždeň

Ceny sú uvádzané v Sk/kg v jat. hm. bez DPH

Názov produktu	Zso	Sso	Vso	SR 22. týždeň	SR 20. týždeň	22. t. 06/ 20. t. 06	22. t. 06/ 22. t. 05	Prepo- čet na ž. hm.	
						%			
Jat. ošípané S	Počet	706	806	109	1 621	2 273	-28,7	6,8	x
	<i>Priem. živá hm. *2</i>	107,5	106,3	114,3	107,4	107,4		0,1	x
	<i>Priem. mäsiťosť *4</i>	61,8	61,4	62,3	61,6	61,5	0,2	6,8	x
	Min. cena	47,09	48,80	48,57	47,09	46,60	1,1	-1,7	37,37
	Max. cena	51,71	50,40	49,16	51,71	50,95	1,5	-7,1	41,04
	<b>Priemer. cena</b>	<b>48,70</b>	<b>49,08</b>	<b>48,70</b>	<b>48,89</b>	<b>48,25</b>	<b>1,3</b>	<b>-7,3</b>	<b>38,80</b>
	Priem. očak. cena	49,31	49,10	48,80	49,17	48,06	0,6	x	39,03
Jat. ošípané E	Počet	1 908	2 281	419	4 608	6 428	-28,3	-1,9	x
	<i>Priem. živá hm. *2</i>	113,2	111,8	117,6	112,9	112,3	0,6	1,3	x
	<i>Priem. mäsiťosť *4</i>	57,4	57,6	57,3	57,5	57,5	0,1	-0,7	x
	Min. cena	46,33	48,78	47,52	46,33	46,85	-1,1	-3,2	36,77
	Max. cena	50,98	51,66	49,11	51,66	51,46	0,4	-5,5	41,00
	<b>Priemer. cena</b>	<b>49,18</b>	<b>49,66</b>	<b>48,07</b>	<b>49,31</b>	<b>48,27</b>	<b>2,2</b>	<b>-5,6</b>	<b>39,13</b>
	Priem. očak. cena	49,70	49,68	48,32	49,56	48,06	0,5	x	39,33
Jat. ošípané U	Počet	863	819	404	2 086	3 053	-31,7	-14,5	x
	<i>Priem. živá hm. *2</i>	116,4	119,0	122,7	118,7	116,9	1,6	3,1	x
	<i>Priem. mäsiťosť *4</i>	52,9	53,0	52,6	52,9	53,0	-0,1	-11,8	x
	Min. cena	44,43	46,07	44,71	44,43	43,31	2,6	-5,5	35,26
	Max. cena	49,11	51,66	48,51	51,66	51,00	1,3	-4,7	41,00
	<b>Priemer. cena</b>	<b>47,18</b>	<b>47,67</b>	<b>47,39</b>	<b>47,42</b>	<b>46,90</b>	<b>1,1</b>	<b>-6,0</b>	<b>37,63</b>
	Priem. očak. cena	47,58	47,69	47,90	47,69	46,78	0,6	x	37,85
Jat. ošípané R	Počet	136	154	145	435	633	-31,3	-51,1	x
	<i>Priem. živá hm. *2</i>	121,0	126,5	127,9	125,3	123,6	1,3	8,8	x
	<i>Priem. mäsiťosť *4</i>	48,2	48,1	48,0	48,1	48,0	0,2	-46,9	x
	Min. cena	32,69	39,12	34,54	32,69	33,81	-3,3	-22,2	25,94
	Max. cena	49,11	51,62	48,39	51,62	51,00	1,2	-4,8	40,97
	<b>Priemer. cena</b>	<b>43,09</b>	<b>43,98</b>	<b>44,93</b>	<b>44,03</b>	<b>44,57</b>	<b>-1,2</b>	<b>-11,0</b>	<b>34,95</b>
	Priem. očak. cena	43,31	44,00	45,45	44,29	44,27	0,6	x	35,15
Jat. ošípané O	Počet	11	*1	34	69	70	-1,4	-37,3	x
	<i>Priem. živá hm. *2</i>	125,5		128,9	128,3	129,4	-0,8	9,8	x
	<i>Priem. mäsiťosť *4</i>	43,1		42,5	42,7	43,2	-1,1	-31,1	x
	Min. cena	36,96		29,10	29,10	30,66	-5,1	0,3	23,10
	Max. cena	49,14		48,40	49,14	48,60	1,1	-4,3	39,00
	<b>Priemer. cena</b>	<b>40,89</b>		<b>44,87</b>	<b>42,43</b>	<b>40,54</b>	<b>4,7</b>	<b>-8,1</b>	<b>33,68</b>
	Priem. očak. cena	40,89		45,41	42,71	40,26	0,7	x	33,90
Jat. ošípané P	Počet	8	*1	*1	19	79	-76,0	-70,3	x
	<i>Priem. živá hm. *2</i>	116,2			125,7	119,4	5,3	10,7	x
	<i>Priem. mäsiťosť *4</i>	37,0			37,9	37,4	1,3	-67,3	x
	Min. cena	20,49			20,49	18,16	12,8	-23,0	16,26
	Max. cena	46,71			48,18	48,84	-1,4	-7,2	38,24
	<b>Priemer. cena</b>	<b>27,06</b>			<b>37,77</b>	<b>44,22</b>	<b>-14,6</b>	<b>-20,9</b>	<b>29,97</b>
	Priem. očak. cena	27,06			38,12	44,15	1,0	x	30,26
Jat. ošípané S - P *3)	Počet	3 632	4 086	1 120	8 838	12 536	-29,5	-9,1	x
	<i>Priem. živá hm. *2</i>	113,2	112,8	120,9	114,0	113,2	0,7	1,7	x
	<i>Priem. mäsiťosť *4</i>	56,7	56,9	54,1	56,4	56,3	0,2	-7,6	x
	Min. cena	46,03	47,82	46,38	46,03	44,22	4,1	-0,4	36,53
	Max. cena	49,11	51,66	48,54	51,66	51,00	1,3	-4,7	41,00
	<b>Priemer. cena</b>	<b>48,28</b>	<b>48,82</b>	<b>47,34</b>	<b>48,40</b>	<b>47,64</b>	<b>1,6</b>	<b>-6,0</b>	<b>38,41</b>
	Priem. očak. cena	48,77	48,84	47,72	48,66	47,45	0,5	x	38,62
Prasnice	Počet	78	*1	*1	248	164	51,2	62,1	x
	<i>Priem. živá hm. *2</i>	213,7			220,4	224,9	-2,0	-2,1	x
	<i>Priem. mäsiťosť *4</i>	36,21			34,65	32,07	8,0	-1,7	27,72
	Max. cena	40,26			40,26	37,93	6,1	-10,5	32,21
	<b>Priemer. cena</b>	<b>37,98</b>			<b>37,23</b>	<b>35,87</b>	<b>3,8</b>	<b>-5,8</b>	<b>29,78</b>
	Priem. očak. cena	38,09			37,58	35,02	1,0	x	30,07

Oblasť trhu: Zso - západoslovenská oblasť (Bratislavský, Trnavský, Trenčiansky a Nitriansky kraj), Sso - stredoslovenská oblasť (Žilinský a Banskobystrický kraj), Vso - východoslovenská oblasť (Prešovský a Košický kraj).

Vysvetlivky - \*4 Priem. mäsiťosť = %, ostatné pozri str. 2.

**Orientačný prepočítavací koeficient: ošípané 1,26.**

## Nákupné ceny jatočných ošípaných – klasifikácia SEUROP

Ceny sa zisťovali 5. - 7. 6. 2006 za 22. týždeň

Ceny sú uvádzané v Sk/kg v jat. hm. bez DPH

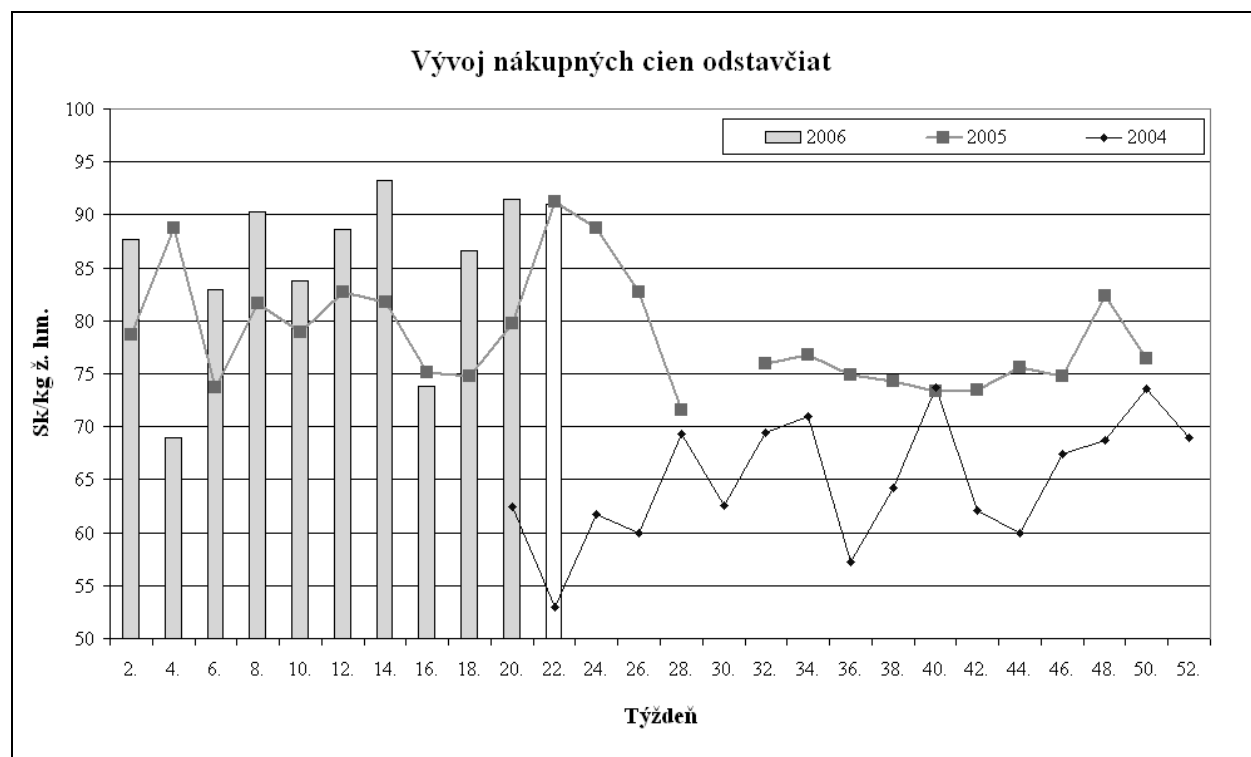
Názov produktu	Zso	Sso	Vso	SR 22. týždeň	SR 20. týždeň	22. t. 06/	22. t. 06/	Prepočet na ž. hm.	
						20. t. 06	22. t. 05		
						%			
Jat. ošípané ľahké	Počet	32	15	-	47	69	-31,9	-42,7	x
	Priem. živá hm. *2	41,4	67,5		52,7	50,9	3,6	54,8	x
	Min. cena	22,44	24,54		22,44	23,89	-6,1	-13,2	17,81
	Max. cena	47,83	51,66		51,66	37,80	36,7	-0,9	41,00
	<b>Priemer. cena</b>	<b>34,38</b>	<b>42,57</b>		<b>37,93</b>	<b>28,25</b>	<b>34,2</b>	<b>4,7</b>	<b>30,10</b>
Priem. očk. cena	34,71	42,59		38,13	28,23	0,5	x	30,26	
Jat. ošípané ťažké	Počet	53	54	34	141	169	-16,6	48,4	x
	Priem. živá hm. *2	166,2	158,6	160,2	161,9	159,4	1,6	2,0	x
	Min. cena	29,16	34,23	37,80	29,16	31,62	-7,8	-21,2	23,14
	Max. cena	47,15	51,58	48,97	51,58	48,63	6,1	-4,8	40,94
	<b>Priemer. cena</b>	<b>43,85</b>	<b>43,01</b>	<b>41,85</b>	<b>43,05</b>	<b>43,63</b>	<b>-1,3</b>	<b>-10,9</b>	<b>34,17</b>
Priem. očk. cena	44,50	43,03	42,09	43,37	43,39	0,7	x	34,42	
Ošípané spolu *3	Počet	3 798	4 299	1 181	9 278	12 956	-28,4	-7,8	x
	Priem. živá hm. *2	115,4	117,1	123,9	117,3	115,0	2,1	3,2	x
	Min. cena	44,30	46,52	45,44	44,30	43,83	1,1	1,3	35,16
	Max. cena	49,11	51,66	48,20	51,66	51,00	1,3	-3,8	41,00
	<b>Priemer. cena</b>	<b>47,73</b>	<b>47,94</b>	<b>46,68</b>	<b>47,69</b>	<b>47,20</b>	<b>1,0</b>	<b>-6,5</b>	<b>37,85</b>
Priem. očk. cena	48,21	47,99	47,05	47,96	46,99	0,6	x	38,06	
Odstavčatá	Počet	*1	-	1 875	1 911	1 036	84,5	-5,5	x
	Priem. živá hm. *2			27,4	27,3	25,6	6,8	17,3	x
	Min. cena			85,81	61,47	70,00	-12,2	-12,2	61,47
	Max. cena			106,00	106,00	120,00	-11,7	2,2	106,00
	<b>Priemer. cena</b>			<b>85,88</b>	<b>85,79</b>	<b>91,45</b>	<b>-6,2</b>	<b>-5,9</b>	<b>85,79</b>
Priem. očk. cena			85,07	85,03	90,96	-0,9	x	85,03	

Oblasti trhu: Zso - západoslovenská oblasť (Bratislavský, Trnavský, Trenčiansky a Nitriansky kraj), Sso - stredoslovenská oblasť (Žilinský a Banskobystrický kraj), Vso - východoslovenská oblasť (Prešovský a Košický kraj).

Vysvetlivky - \*3 Minimálne a maximálne ceny za kategóriu zvierat spolu sú minimálne a maximálne nákupné ceny zistené za kategóriu spolu, nie minimálne a maximálne ceny zistené za jednotlivé akostné triedy.

**Orientačný prepočítavací koeficient: ošípané 1,26.**

Vývoj priemernej očakávanej ceny je rozdiel priemernej očakávanej ceny a ceny zistenej v aktuálnom týždni. Vývoj ostatných ukazovateľov je rozdiel medzi hodnotou v aktuálnom týždni a hodnotou zistenou pred dvoma týždňami.



Zdroj: ATIS

**Prehľad nákupu ošípaných za 22. týždeň**

Akost'	Priemerná cena v mäse	Celkové množstvo	Celková hmotnosť	Priemerná mäsitosť	Priemerná hmotnosť v mäse	Priemerná hmotnosť v živom	Zastúpenie v akostnej triede
	v Sk/kg	v ks	v kg	v %	v kg j. hm.	v kg ž. hm.	v %
S	48,89	1 621	138 063	61,6	85,2	107,3	17,5
E	49,31	4 608	412 862	57,5	89,6	112,9	49,7
U	47,42	2 086	196 455	52,9	94,2	118,7	22,5
R	44,03	435	43 237	48,1	99,4	125,2	4,7
O	42,43	69	7 023	42,7	101,8	128,2	0,7
P	37,77	19	1 889	37,9	99,4	125,2	0,2
L	37,93	47	1 854	59,3	39,5	49,7	0,5
T	43,05	141	18 113	51,5	128,5	161,9	1,5
Z	37,23	248	43 673	38,2	176,1	220,1	2,7
K	*1	*1	*1	*1	*1	*1	*1
H	-	-	-	-	-	-	-
S-K	47,69	9 278	863 550	55,4	93,1	-	100,0
S-T	48,26	9 026	819 496	56,3	90,8	-	97,3
S-P	48,40	8 838	799 528	56,4	90,5	-	95,3
S-U	48,73	8 315	747 380	57,1	89,9	-	89,6

**Prehľad nákupu hovädzieho dobytku za 22. týždeň**

Druh	Akostná trieda	Priemerná cena v mäse	Celkové množstvo	Celková hmotnosť	Priemerná hmotnosť v mäse	Priemerná hmotnosť v živom	Zastúpenie v akostnej triede
		v Sk/kg	v ks	v kg	v kg j. hm.	v kg ž. hm.	v %
Teľatá	A	-	-	-	-	-	-
	B	76,43	17	809	47,6	79,0	100,0
	C	-	-	-	-	-	-
	Spolu	76,43	17	809	47,6	79,0	100,0
Býky A	S	-	-	-	-	-	-
	E	-	-	-	-	-	-
	U	98,67	30	10 689	356,3	648,5	12,5
	R	94,61	73	22 744	311,6	567,0	30,4
	O	92,58	114	33 775	296,3	539,2	47,5
	P	76,44	21	4 437	211,3	384,6	8,8
	Spolu	93,15	240	72 441	301,8	556,6	
Býky B	R3	*1	*1	*1	*1	*1	*1
	Spolu	92,52	47	14 646	311,6	567,2	-
Kravy	S	-	-	-	-	-	-
	E	-	-	-	-	-	-
	U	77,14	2	760	380,0	737,2	0,4
	R	69,07	69	22 520	326,4	633,2	15,2
	O	63,99	205	57 264	279,3	541,9	45,2
	P	51,26	178	38 137	214,3	415,6	39,2
	Spolu	60,95	454	118 680	261,4	519,9	
Jalovice	S	-	-	-	-	-	-
	E	-	-	-	-	-	-
	U	*1	*1	*1	*1	*1	*1
	R	72,21	21	6 069	289,0	560,7	21,6
	O	66,50	57	14 576	255,7	496,1	58,8
	P	55,25	15	2 844	189,6	367,8	15,5
	Spolu	66,79	97	24 556	253,2	498,1	
Spolu HD		73,71	855	231 132	270,3	-	-

Zdroj: ATIS

\*1 Menej ako 3 údaje

**Odbytové ceny spracovateľov mäsa a mäsových výrobkov**

Ceny sa zisťovali 5. - 7. 6. 2006 za 22. týždeň

Ceny sú uvádzané v Sk/kg bez DPH

	Názov produktu	Zso	Sso	Vso	SR 22. týždeň	SR 20. týždeň	22. t. 06/	22. t. 06/	
							20. t. 06	22. t. 05	
							%		
mäso z býkov a jalovic	Hov. štvrť predná	Min. cena	96,13	*1	*1	84,00	79,00	6,3	-3,5
		Max. cena	102,91			111,44	111,44		
		<b>Priemer. cena</b>	<b>98,01</b>			<b>98,11</b>	<b>95,45</b>	<b>2,8</b>	<b>3,2</b>
		Priem. ošak. cena	98,01			98,11	95,45		x
	Hov. štvrť zadná	Min. cena	109,00	*1	*1	99,00	99,00		-3,4
		Max. cena	120,33			120,33	123,48	-2,6	1,6
		<b>Priemer. cena</b>	<b>112,66</b>			<b>112,94</b>	<b>111,37</b>	<b>1,4</b>	<b>6,2</b>
		Priem. ošak. cena	112,66			112,94	111,36		x
	Hov. predné s kosťou	Min. cena	75,00	*1	*1	75,00	75,00		-3,1
		Max. cena	92,91			97,00	97,00		
		<b>Priemer. cena</b>	<b>85,55</b>			<b>82,54</b>	<b>81,90</b>	<b>0,8</b>	<b>-1,0</b>
		Priem. ošak. cena	85,58			82,55	81,92		x
Hov. predné bez kosti (nožina)	Min. cena	125,26	*1	*1	125,26	115,00	8,9	47,4	
	Max. cena	160,00			160,00	160,00			
	<b>Priemer. cena</b>	<b>152,83</b>			<b>144,10</b>	<b>146,29</b>	<b>-1,5</b>	<b>-0,3</b>	
	Priem. ošak. cena	152,96			144,14	146,35		x	
Hov. zadné zo stehna bez kosti výsek. úpr.	Min. cena	128,00	*1	166,00	128,00	130,00	-1,5	-2,3	
	Max. cena	180,00		177,32	180,00	184,30	-2,3	-6,7	
	<b>Priemer. cena</b>	<b>163,91</b>		<b>169,94</b>	<b>168,32</b>	<b>170,00</b>	<b>-1,0</b>	<b>-1,2</b>	
	Priem. ošak. cena	165,77		169,94	168,85	170,24	0,3	x	
Hov. sviečková kuchynská úprava	Min. cena	420,00	*1	*1	405,88	390,00	4,1	12,7	
	Max. cena	500,00			500,00	505,84	-1,2		
	<b>Priemer. cena</b>	<b>485,22</b>			<b>453,53</b>	<b>461,82</b>	<b>-1,8</b>	<b>6,7</b>	
	Priem. ošak. cena	485,22			453,53	461,82		x	
Hov. nízka roštenka bez kosti výsek. úpr.	Min. cena	110,00	*1	164,00	110,00	157,63	-30,2	-30,8	
	Max. cena	209,17		197,85	209,17	202,80	3,1	5,6	
	<b>Priemer. cena</b>	<b>176,00</b>		<b>177,75</b>	<b>177,66</b>	<b>180,91</b>	<b>-1,8</b>	<b>-0,5</b>	
	Priem. ošak. cena	176,07		177,75	177,69	180,94		x	
mäso z kráv	Hov. štvrť predná	Min. cena	66,00	*1	*1	66,00	66,00		4,8
		Max. cena	84,74			87,00	87,00		
		<b>Priemer. cena</b>	<b>81,49</b>			<b>81,34</b>	<b>77,19</b>	<b>5,4</b>	<b>16,3</b>
		Priem. ošak. cena	81,49			81,34	77,19		x
	Hov. štvrť zadná	Min. cena	78,00	*1	*1	66,00	66,00		-12,0
		Max. cena	100,85			100,85	96,00	5,1	7,5
		<b>Priemer. cena</b>	<b>98,59</b>			<b>96,97</b>	<b>83,86</b>	<b>15,6</b>	<b>14,0</b>
		Priem. ošak. cena	98,59			96,97	83,86		x
	Hov. predné s kosťou	Min. cena	60,00	*1	45,20	45,20	58,95	-23,3	-9,6
		Max. cena	79,02		83,00	83,00	83,00		
		<b>Priemer. cena</b>	<b>64,73</b>		<b>61,18</b>	<b>62,70</b>	<b>67,10</b>	<b>-6,6</b>	<b>-2,3</b>
		Priem. ošak. cena	64,73		61,18	62,70	67,09		x
Hov. predné bez kosti (nožina)	Min. cena	110,00	*1	99,90	99,90	104,36	-4,3	-0,1	
	Max. cena	141,00		138,32	141,00	140,98		2,2	
	<b>Priemer. cena</b>	<b>124,86</b>		<b>124,72</b>	<b>122,33</b>	<b>127,72</b>	<b>-4,2</b>	<b>5,8</b>	
	Priem. ošak. cena	124,86		125,14	122,55	126,95	0,2	x	
Hov. zadné zo stehna bez kosti výsek. úpr.	Min. cena	126,00	*1	138,00	126,00	126,00		5,0	
	Max. cena	160,02		168,00	168,00	168,00		4,9	
	<b>Priemer. cena</b>	<b>139,87</b>		<b>154,22</b>	<b>149,19</b>	<b>151,07</b>	<b>-1,2</b>	<b>3,1</b>	
	Priem. ošak. cena	139,87		154,37	149,29	151,27	0,1	x	
Hov. sviečková kuchynská úprava	Min. cena	380,00	*1	354,00	354,00	392,92	-9,9	1,1	
	Max. cena	421,33		472,00	472,00	474,56	-0,5	-5,6	
	<b>Priemer. cena</b>	<b>406,10</b>		<b>403,23</b>	<b>417,82</b>	<b>431,77</b>	<b>-3,2</b>	<b>0,8</b>	
	Priem. ošak. cena	405,53		403,23	417,76	431,54		x	
Hov. nízka roštenka bez kosti výsek. úpr.	Min. cena	140,00	*1	144,00	140,00	145,36	-3,7	7,7	
	Max. cena	190,00		488,67	488,67	190,00	157,2	164,2	
	<b>Priemer. cena</b>	<b>152,32</b>		<b>217,94</b>	<b>203,71</b>	<b>160,22</b>	<b>27,1</b>	<b>27,9</b>	
	Priem. ošak. cena	152,17		217,62	203,45	167,01	-0,1	x	

Oblasť trhu: Zso - západoslovenská oblasť (Bratislavský, Trnavský, Trenčiansky a Nitriansky kraj), Sso - stredoslovenská oblasť (Žilinský a Banskobystrický kraj), Vso - východoslovenská oblasť (Prešovský a Košický kraj), \*1 Menej ako 3 údaje



**Odbytové ceny spracovateľov mäsa a mäsových výrobkov**

Ceny sa zisťovali 5. - 7. 6. 2006 za 22. týždeň

Ceny sú uvádzané v Sk/kg bez DPH

Názov produktu		Zso	Sso	Vso	SR 22. týždeň	SR 20. týždeň	22. t. 06/	22. t. 06/
							20. t. 06	22. t. 05
							%	
Bravč. polovica s hlavou, kožou, bez vnút. sadla	Min. cena	53,55	*1	51,00	51,00	51,00		-6,9
	Max. cena	65,00		59,00	65,89	65,97	-0,1	6,3
	<b>Priemer. cena</b>	<b>55,73</b>		<b>51,24</b>	<b>55,65</b>	<b>56,23</b>	<b>-1,0</b>	<b>-4,6</b>
	Priem. očk. cena	56,17		51,24	55,86	56,21	0,4	x
Bravč. polovica bez vnút. sadla, hlavy a prednej nožičky - EUROREZ	Min. cena	53,41	*1	68,22	51,44	56,00	-8,1	
	Max. cena	75,00		74,34	75,00	75,00		
	<b>Priemer. cena</b>	<b>55,29</b>		<b>70,97</b>	<b>57,42</b>	<b>57,97</b>	<b>-0,9</b>	
	Priem. očk. cena	55,29		70,97	57,42	57,97		x
Bravč. stehno s kosťou a kolenom	Min. cena	60,00	*1	75,00	60,00	70,00	-14,3	-22,8
	Max. cena	99,00		102,00	102,00	102,00		-10,5
	<b>Priemer. cena</b>	<b>93,48</b>		<b>90,85</b>	<b>91,37</b>	<b>75,17</b>	<b>21,6</b>	<b>6,3</b>
	Priem. očk. cena	93,70		90,85	91,42	75,18	0,1	x
Bravč. karé s kosťou	Min. cena	97,00	*1	99,00	97,00	96,09	1,0	-2,9
	Max. cena	118,00		129,00	129,00	129,00		3,2
	<b>Priemer. cena</b>	<b>109,55</b>		<b>107,16</b>	<b>107,15</b>	<b>107,67</b>	<b>-0,5</b>	<b>-3,8</b>
	Priem. očk. cena	109,48		107,16	107,13	107,55		x
Bravč. krkovička s kosťou	Min. cena	77,63	*1	79,00	77,63	75,17	3,3	-2,5
	Max. cena	99,00		102,00	102,00	102,50	-0,5	2,0
	<b>Priemer. cena</b>	<b>89,47</b>		<b>83,67</b>	<b>87,29</b>	<b>86,79</b>	<b>0,6</b>	<b>-0,8</b>
	Priem. očk. cena	89,62		83,82	87,40	86,97	0,1	x
Bravč. bôčik s kosťou	Min. cena	57,00	*1	58,50	57,00	56,32	1,2	5,9
	Max. cena	88,88		83,00	88,88	91,55	-2,9	2,9
	<b>Priemer. cena</b>	<b>64,78</b>		<b>67,15</b>	<b>64,34</b>	<b>64,92</b>	<b>-0,9</b>	<b>-2,4</b>
	Priem. očk. cena	65,08		67,37	64,50	64,92	0,3	x
Br. stehno bez kosti pre výsek v úpr. na rezne	Min. cena	95,48	*1	101,61	95,48	92,55	3,2	-2,1
	Max. cena	125,00		159,00	159,00	159,00		
	<b>Priemer. cena</b>	<b>108,23</b>		<b>119,03</b>	<b>111,23</b>	<b>110,76</b>	<b>0,4</b>	<b>-7,1</b>
	Priem. očk. cena	109,19		119,69	111,83	110,82	0,5	x
Bravč. plece bez kostí	Min. cena	78,41	*1	91,00	78,41	76,84	2,0	42,6
	Max. cena	120,00		106,92	120,00	120,00		-23,6
	<b>Priemer. cena</b>	<b>90,89</b>		<b>95,07</b>	<b>91,21</b>	<b>91,68</b>	<b>-0,5</b>	<b>-8,4</b>
	Priem. očk. cena	91,27		93,45	90,97	91,86	-0,3	x
Špekáčiky	Min. cena	44,00	*1	42,90	42,90	43,00	-0,2	4,0
	Max. cena	62,39		65,00	65,00	68,12	-4,6	4,8
	<b>Priemer. cena</b>	<b>57,18</b>		<b>56,25</b>	<b>56,53</b>	<b>54,26</b>	<b>4,2</b>	<b>28,8</b>
	Priem. očk. cena	56,93		55,40	56,10	54,07	-0,8	x
Párky obyčajné	Min. cena	31,65	*1	38,49	31,65	38,83	-18,5	-22,4
	Max. cena	77,00		59,00	77,00	62,00	24,2	
	<b>Priemer. cena</b>	<b>34,10</b>		<b>39,48</b>	<b>36,44</b>	<b>43,49</b>	<b>-16,2</b>	<b>-16,1</b>
	Priem. očk. cena	34,30		39,81	36,64	43,53	0,6	x
Slovenská saláma	Min. cena	42,37	*1	*1	42,37	41,54	2,0	-7,9
	Max. cena	71,00			71,00	71,00		
	<b>Priemer. cena</b>	<b>49,80</b>			<b>50,15</b>	<b>49,36</b>	<b>1,6</b>	<b>-3,4</b>
	Priem. očk. cena	50,45			50,64	50,34	1,0	x
Šunková saláma	Min. cena	72,31	*1	85,38	72,31	81,97	-11,8	-21,4
	Max. cena	129,00		129,00	129,00	129,00		
	<b>Priemer. cena</b>	<b>81,34</b>		<b>86,35</b>	<b>86,81</b>	<b>90,62</b>	<b>-4,2</b>	<b>-18,7</b>
	Priem. očk. cena	81,50		86,99	87,19	90,51	0,4	x
Inovecká trvanlivá saláma	Min. cena	80,00	*1	88,70	80,00	80,00		
	Max. cena	105,00		99,00	105,00	109,00	-3,7	
	<b>Priemer. cena</b>	<b>94,96</b>		<b>89,92</b>	<b>91,45</b>	<b>94,55</b>	<b>-3,3</b>	<b>3,1</b>
	Priem. očk. cena	95,86		89,93	91,77	94,58	0,4	x
Čingovská saláma	Min. cena	81,00	*1	78,00	78,00	81,00		
	Max. cena	119,00		109,00	119,00	119,00		
	<b>Priemer. cena</b>	<b>88,33</b>		<b>88,20</b>	<b>88,11</b>	<b>93,93</b>	<b>-6,2</b>	<b>3,4</b>
	Priem. očk. cena	88,33		88,02	88,00	93,89	-0,1	x

Oblasť trhu: Zso - západoslovenská oblasť (Bratislavský, Trnavský, Trenčiansky a Nitriansky kraj), Sso - stredoslovenská oblasť (Žilinský a Banskobystrický kraj), Vso - východoslovenská oblasť (Prešovský a Košický kraj), \*1 Menej ako 3 údaje

**Odbytové ceny spracovateľov mäsa a mäsových výrobkov**

Ceny sa zisťovali 5. - 7. 6. 2006 za 22. týždeň

Ceny sú uvádzané v Sk/kg bez DPH

Názov produktu		Zso	Sso	Vso	SR 22. týždeň	SR 20. týždeň	22. t. 06/	22. t. 06/
							20. t. 06	22. t. 05
							%	
Saláma Nitran	Min. cena	145,80	*1	140,05	140,05	142,76	-1,9	-4,4
	Max. cena	185,00		172,86	185,00	192,28	-3,8	-2,3
	<b>Priemer. cena</b>	<b>176,55</b>		<b>140,46</b>	<b>147,39</b>	<b>150,50</b>	<b>-2,1</b>	<b>-5,9</b>
	Priem. očk. cena	176,73		140,47	147,42	150,55		x
Oravská údená slanina	Min. cena	93,83	*1	80,00	80,00	81,38	-1,7	-10,1
	Max. cena	137,66		129,00	137,66	137,61		2,0
	<b>Priemer. cena</b>	<b>109,38</b>		<b>109,85</b>	<b>105,79</b>	<b>94,84</b>	<b>11,5</b>	<b>-8,7</b>
	Priem. očk. cena	109,47		111,38	106,16	94,84	0,4	x
Dusená šunka strojová	Min. cena	108,00	*1	118,05	108,00	108,00		-10,0
	Max. cena	165,00		149,00	165,00	165,00		
	<b>Priemer. cena</b>	<b>132,97</b>		<b>122,21</b>	<b>128,27</b>	<b>125,20</b>	<b>2,5</b>	<b>-5,4</b>
	Priem. očk. cena	132,95		121,60	128,12	125,17	-0,1	x
Sur. výsek. slanina chrbtová bez kože	Min. cena	26,00	*1	*1	26,00	26,00		13,0
	Max. cena	50,00			50,00	50,00		-1,1
	<b>Priemer. cena</b>	<b>31,70</b>			<b>33,92</b>	<b>32,87</b>	<b>3,2</b>	<b>13,3</b>
	Priem. očk. cena	31,70			33,92	32,87		x
Bravč. masť domáca (kartón)	Min. cena	25,00	*1	*1	25,00	25,24	-1,0	9,5
	Max. cena	42,00			49,00	48,00	2,1	5,8
	<b>Priemer. cena</b>	<b>32,58</b>			<b>36,77</b>	<b>36,61</b>	<b>0,4</b>	<b>6,2</b>
	Priem. očk. cena	32,58			36,77	36,61		x
Bravč. masť domáca 500 g (prepočet na kg)	Min. cena	37,09	*1	40,00	37,09	29,00	27,9	2,6
	Max. cena	56,70		54,00	56,70	63,60	-10,9	-19,2
	<b>Priemer. cena</b>	<b>45,28</b>		<b>47,22</b>	<b>42,08</b>	<b>44,14</b>	<b>-4,7</b>	<b>-14,1</b>
	Priem. očk. cena	46,40		47,22	42,52	44,18	1,0	x
Údená lahôdka z karé	Min. cena	*1	*1	149,99	136,32	61,75	120,8	4,1
	Max. cena			163,54	164,00	186,51	-12,1	-12,8
	<b>Priemer. cena</b>			<b>155,41</b>	<b>153,34</b>	<b>135,91</b>	<b>12,8</b>	<b>-2,1</b>
	Priem. očk. cena			158,76	154,65	135,91	0,9	x
Údené stehno bez kosti	Min. cena	*1	*1	*1	96,32	112,65	-14,5	-11,6
	Max. cena				138,00	138,00		-5,0
	<b>Priemer. cena</b>				<b>105,12</b>	<b>126,93</b>	<b>-17,2</b>	<b>-17,3</b>
	Priem. očk. cena				105,12	126,93		x
Údené karé s kosťou	Min. cena	-	*1	-	*1	*1	-5,3	-7,7
	Max. cena						-5,3	-7,7
	<b>Priemer. cena</b>						<b>-5,3</b>	<b>-7,7</b>
	Priem. očk. cena							x
Údená krkovička s kosťou	Min. cena	*1	*1	-	*1	*1	-0,7	-2,5
	Max. cena						30,8	-2,7
	<b>Priemer. cena</b>						<b>-0,5</b>	<b>-4,0</b>
	Priem. očk. cena							x
Údená rolka z pleca	Min. cena	84,61	*1	*1	84,61	82,41	2,7	-3,9
	Max. cena	125,00			125,00	125,00		
	<b>Priemer. cena</b>	<b>96,56</b>			<b>96,46</b>	<b>94,34</b>	<b>2,3</b>	<b>-3,6</b>
	Priem. očk. cena	96,57			96,55	94,39	0,1	x
Údený bok	Min. cena	76,00	*1	85,58	63,38	63,43	-0,1	-16,6
	Max. cena	98,90		109,00	109,00	109,00		-5,2
	<b>Priemer. cena</b>	<b>86,34</b>		<b>97,50</b>	<b>81,00</b>	<b>81,54</b>	<b>-0,7</b>	<b>-12,4</b>
	Priem. očk. cena	86,71		97,50	81,05	81,40	0,1	x
Údená krkovička bez kosti	Min. cena	95,40	*1	107,51	94,61	46,69	102,6	-6,3
	Max. cena	135,00		128,73	135,00	135,08	-0,1	-0,4
	<b>Priemer. cena</b>	<b>98,02</b>		<b>108,35</b>	<b>97,42</b>	<b>89,01</b>	<b>9,5</b>	<b>-16,9</b>
	Priem. očk. cena	98,02		103,94	97,17	89,00	-0,3	x

Oblasť trhu: Zso - západoslovenská oblasť (Bratislavský, Trnavský, Trenčiansky a Nitriansky kraj), Sso - stredoslovenská oblasť (Žilinský a Banskobystrický kraj), Vso - východoslovenská oblasť (Prešovský a Košický kraj), \*1 Menej ako 3 údaje

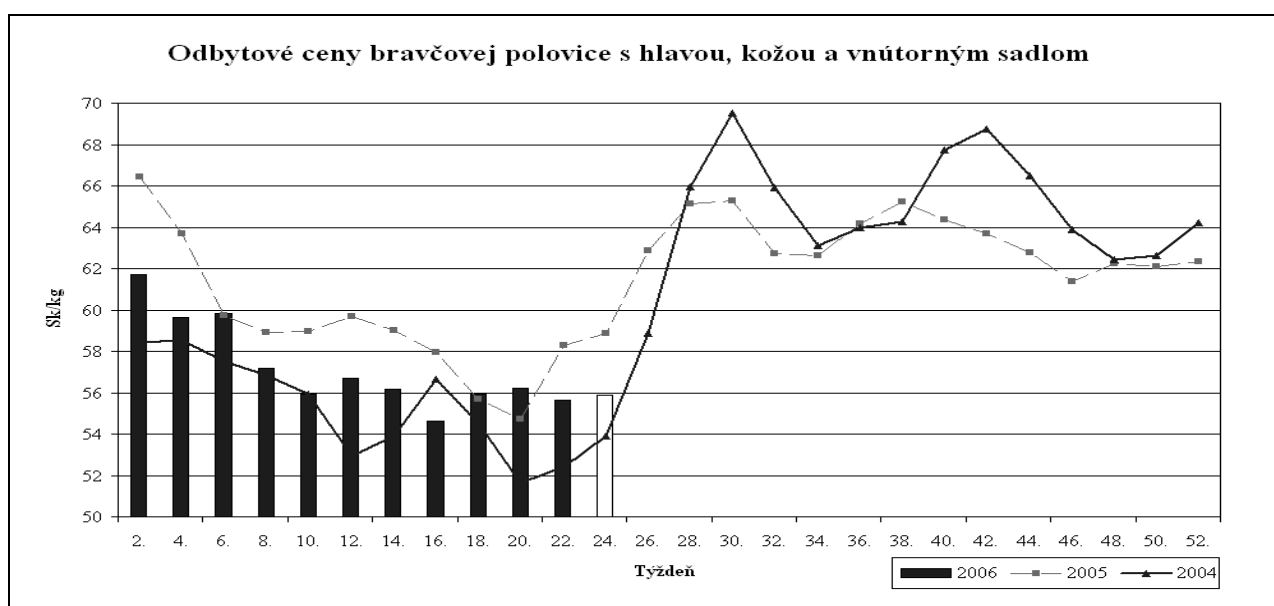
## Vývoj odbytových cien mäsa a mäsových výrobkov

V období 29. 5. - 4. 6. 2006 posilnili odbytové ceny v priemere pri mäse z kráv (+1,1 %), bravčovom mäse (+3,7 %) a mäsových výrobkoch (+3,5 %). Naopak, ceny oslabili pri mäse z býkov (-0,3 %) a výrobkoch (-1,8 %).

V priebehu 22. týždňa sme pri **mäse z býkov** oproti predchádzajúcemu sledovanému obdobiu (20. týždeň) zaznamenali pokles predaja. Najviac to bolo pri hovädzej štvrti prednej, pri ktorej cena najvýraznejšie stúpila (+2,8 %). Priemerná cena najviac oslabila (-1,8 %) pri hovädzej sviečkovej na 453,53 Sk/kg a hovädzej nízkej roštenke na 177,66 Sk/kg. Oproti 22.

týždňu 2005 boli odbytové ceny prevažne vyššie, najviac pri hovädzej sviečkovej (+6,7 %) a hovädzej štvrti zadnej (+6,2 %).

V sortimente **mäsa z kráv** najviac vzrástol predaj hovädzieho zadného mäsa zo stehna bez kosti. Odbyt sa opäť znížil pri hovädzej štvrti prednej. Cena vyskočila pri hovädzej nízkej roštenke (+27,1 %) na 203,71 Sk/kg, resp. klesla o 6,6 % pri hovädzom prednom s kosťou na 62,70 Sk/kg. V porovnaní s 22. týždňom minulého roka sú odbytové ceny mäsa z kráv vyššie. Najviac vzrástla priemerná cena hovädzej nízkej roštenky (+27,9 %).



Graf: ATIS

Počas 22. týždňa tohto roka sa v celom sortimente **bravčového mäsa** znížil predaj. Najslabšie sa predávali bravčové polovice s hlavou, kožou a sadlom, pri ktorých cena oslabila o 1,0 percenta na 55,65 Sk/kg a bravčové stehno s kosťou a kolenom, kde sa priemerná cena najviac zvýšila (+21,6 % na 91,37 Sk/kg). V porovnaní s rovnakým obdobím minulého roka je cena bravčového mäsa vyššia len pri bravčovom stehne s kosťou a kolenom (+6,3 %). Najväčší pokles priemernej ceny bol pri bravčovom pleci bez kosti (-8,4 %).

Zo sortimentu **mäsových výrobkov** sa v priebehu sledovaného obdobia najlepšie predávala dusená strojová šunka. Naopak, najslabší odbyt mala Slovenská saláma. Odbytová cena sa výrazne zvýšila pri Oravskej údenej slanine (+11,5 percenta) na 105,79 Sk/kg. Naopak, priemerná

cena sa prepadla pri obyčajných párkoch (-16,2 percenta) na 36,44 Sk/kg. V porovnaní s 22. týždňom 2005 najvýraznejšie klesla cena Šunkovej salámy (-18,7 %), naopak stúpila pri špekáčikoch (+28,8 %). Trend zvyšovania odbytových cien mäsových výrobkov bude pravdepodobne pokračovať, pretože výrobcovia musia do výrobkov pridávať podľa nových noriem viac mäsa ako doteraz.

V sortimente **údeného mäsa** sa počas 22. týždňa najviac zvýšil predaj údeného stehna bez kosti, kde sa cena najvýraznejšie znížila (-17,2 percenta) na 105,12 Sk/kg. K najväčšiemu zvýšeniu ceny došlo pri údenej lahôdke z karé (+12,8 %) na 153,34 Sk/kg. Oproti 22. týždňu minulého roka sa odbytová cena najviac znížila pri údenom stehne bez kosti (-17,3 %) a údenej krkovičke bez kosti (-16,9 %).

ATIS

**Porovnanie nákupných cien jatočných býkov – EUROP**
*EUR/100 kg jat. hm. bez DPH*

Trieda	ČR	Nemecko	Maďarsko	Poľsko	Rakúsko	Slovensko
Týždeň	20.	20.	20.	20.	20.	20.
E	300,66	-	-	-	336,00	-
U	290,22	320,00	-	244,77	319,00	258,70
R	279,63	309,00	-	240,02	311,00	248,72
O	262,84	275,00	239,35	239,88	291,00	246,33
P	233,59	-	-	-	258,00	219,14
<b>E-P</b>	<b>276,60</b>	<b>301,00</b>	<b>239,35</b>	<b>244,77</b>	<b>316,00</b>	<b>247,45</b>
Vývoj*	1,79	-3,03	0,41	0,49 <sup>U</sup>	-0,73	0,60
<b>SKK/kg</b>	<b>104,20</b>	<b>113,39</b>	<b>90,17</b>	<b>92,21</b>	<b>119,04</b>	<b>93,22</b>

Zdroj: IMDE - ZMP Berlín

Prepočet na SKK kurzom NBS k 22. 5. 2006; 1 EUR = 37,672 SKK

 \* vývoj = porovnanie s 18. týždňom, <sup>U</sup> – porovnanie s tr. U, Poľsko – triedy U3, R3, O3, Nemecko – triedy U3, R3, O3

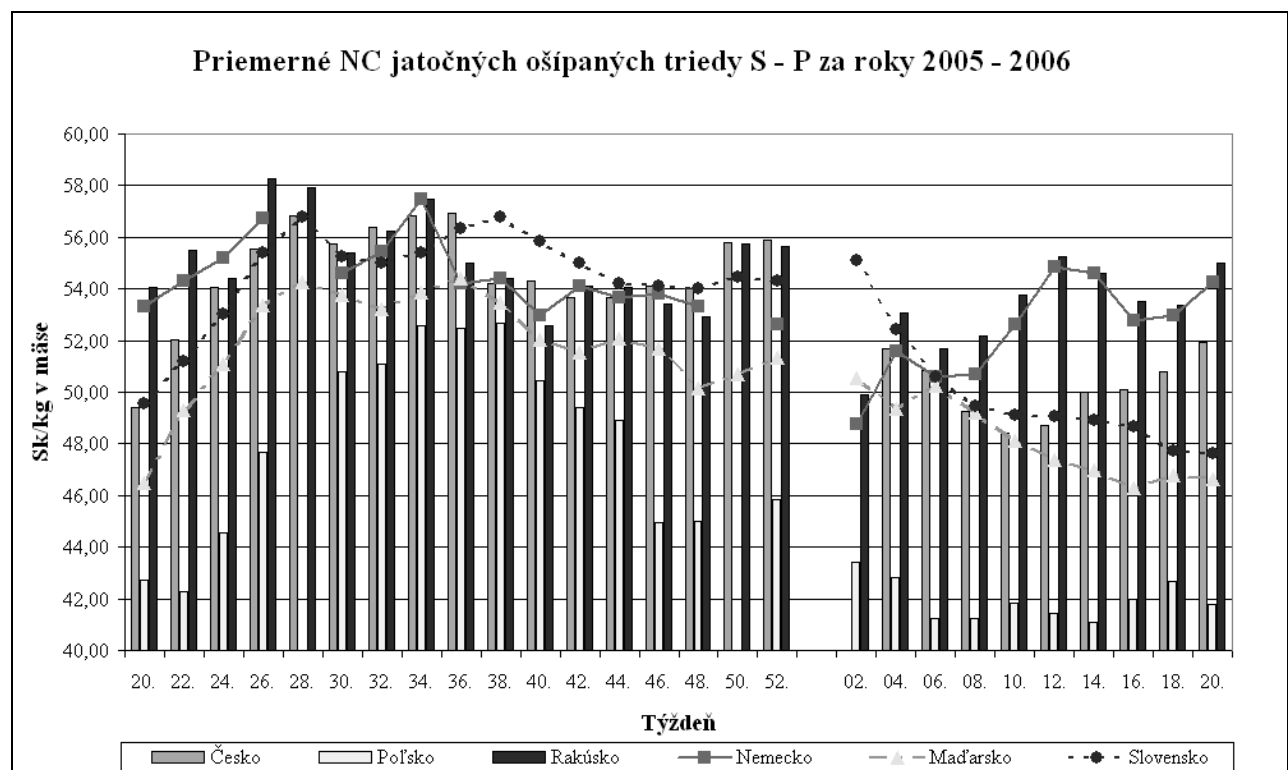
**Porovnanie nákupných cien jat. ošípaných – SEUROP**
*EUR/100 kg jat. hm. bez DPH*

Trieda	ČR	Nemecko	Maďarsko	Poľsko	Rakúsko	Slovensko
Týždeň	20.	20.	20.	20.	20.	20.
S	142,49	-	126,79	121,51	153,00	128,02
E	141,70	149,00	126,45	118,04	145,00	128,87
U	133,09	137,00	121,45	111,20	125,00	124,44
R	123,29	-	116,26	104,04	109,00	118,26
O	108,71	-	106,82	94,91	105,00	107,56
P	89,38	-	101,17	89,79	106,00	117,33
<b>S-P</b>	<b>137,82</b>	<b>144,00</b>	<b>123,84</b>	<b>110,91</b>	<b>146,00</b>	<b>126,40</b>
Vývoj*	1,13	1,27	-0,14	-0,88	1,64	-0,10
<b>SKK/kg</b>	<b>51,92</b>	<b>54,25</b>	<b>46,65</b>	<b>41,78</b>	<b>55,00</b>	<b>47,62</b>

Zdroj: IMDE - ZMP Berlín

Prepočet na SKK kurzom NBS k 22. 5. 2006; 1 EUR = 37,672 SKK

\* vývoj = porovnanie s 18. týždňom



Zdroj: IMDE - ZMP Berlín

Prepočet na SKK kurzom NBS k uvedenému týždňu

**Producentické ceny jat. zvierat vo vybraných krajinách SVE** EUR/100 kg ž. hm. bez DPH

	Bulharsko <sup>1)</sup>		Srbsko <sup>2)</sup>		Chorvátsko <sup>3)</sup>		Slovensko <sup>4)</sup>		Rusko <sup>5)</sup>	
	Cena	Týždeň	Cena	Týždeň	Cena	Týždeň	Cena	Týždeň	Cena	Týždeň
1. Ošípané	101,11	22.	83,34	15.	137,11	22.	99,62	22.	244,84	17.
2. Odstavčatá*	-	-	-	-	2,28	22.	2,27	22.	-	-
3. Býky	103,65	22.	166,69	15.	175,10	22.	143,51	22.	259,60	17.
4. Kravy	-	-	111,13	15.	84,52	22.	105,26	22.	-	-
5. Jalovice	-	-	-	-	159,69	22.	96,44	22.	-	-

Zdroj: International Market Data Exchange (IMDE) - ZMP Berlín

Kurz EUR k 5. 6. 2006 1 EUR = 37,695 SKK

Pozn.: \* ceny v EUR/kg ž. hm.

**Štandardná špecifikácia:**

**Jatočné ošípané:** živá hmotnosť sa pohybuje v rozpätí 80 – 119,5 kg, trieda C, výťažnosť 79,5 %, prepoč. koeficient 1,258;

**Odstavčatá:** živá hmotnosť 25 kg;

**Jatočné býky:** trieda A, výťažnosť 57 %, prepoč. koeficient je 1,754;

**Jatočné kravy:** trieda B, výťažnosť 52 %, prepoč. koeficient je 1,923;

**Jatočné jalovice:** jalovice do prvého otelenia, trieda B, výťažnosť: 55 %, prepoč. koeficient 1,818

**Odchýlka od štandardnej špecifikácie:**

1) 1. Živá hmotnosť: 90 – 120 kg, výťažnosť: 65 %; 3. Výťažnosť: 52 %; 4. Výťažnosť: 51 %;

2) 1. Živá hmotnosť 80 – 120 kg, tr. C3; 2. Živá hmotnosť 25 kg; 3. Trieda C; 4. Trieda C, živá hmotnosť: 450 – 550 kg;

3) 1. Živá hmotnosť 80 – 119,5 kg, výťažnosť: 79,5 %, prepoč. koef. 1,258; 2. Živá hmotnosť 25 kg; 3. Trieda kvality A, výťažnosť: 57 %, prepoč. koef. 1,754; 4. Trieda kvality B, výťažnosť: 52 %, prepoč. koef. 1,923; 5. Trieda kvality B, výťažnosť: 55 %, prepoč. koef. 1,818;

4) 1. Živá hmotnosť 90 – 120 kg (tr. U), výťažnosť: 81,3 %, prepoč. koef. 1,26; 2. priemerná živá hmotnosť 20 kg; 3. Kvalit. tr. U 1-5, výťažnosť: 54,9 %, prepoč. koef. 1,82; 4. Trieda U 1-5, výťažnosť: 51,5 percent, prepoč. koef. 1,94; 5. Trieda U 1-5, prepoč. koef. 1,94;

5) 1. Živá hmotnosť 75 – 110 kg, výťažnosť: 65,8 %, prepoč. koef. 1,52; 3. Živá hmotnosť 280 – 320 kg, výťažnosť: 47,6 %, prepoč. koef. 2,10; 4. Živá hmotnosť 350 – 380 kg, výťažnosť: 47,6 %, prepoč. koef. 2,10.

**Prehľad nákupu ošípaných za máj 2006**

Akosť	Priemerná cena v mäse	Celkové množstvo	Celková hmotnosť	Priemerná mäsitosť	Priemerná hmotnosť v mäse	Priemerná hmotnosť v živom	Zastúpenie v akostnej triede	
	v Sk/kg	v ks	v kg	v %	v kg j. hm.	v kg ž. hm.	v %	
S	48,73	9 605	826 722	61,5	88,2	108,5	17,3	
E	48,72	27 993	2 519 750	57,5	90,0	113,4	50,6	
U	46,97	12 517	1 177 985	52,9	94,1	118,6	22,6	
R	43,89	2 481	244 650	48,0	98,6	124,2	4,5	
O	41,24	391	39 750	42,9	101,7	128,1	0,7	
P	39,43	149	14 316	37,6	96,1	121,1	0,3	
L	34,57	318	13 555	57,5	42,6	53,7	0,6	
T	42,53	968	124 106	51,5	128,2	161,5	1,7	
Z	36,18	893	159 579	33,9	178,7	223,4	1,6	
K	26,43	60	6 082	46,1	101,4	127,7	0,1	
H	*1							
S-K	47,40	55 375	5 126 496	55,6	92,6	-	100,0	
S-T	47,78	54 422	4 960 835	56,3	91,2	-	98,3	
S-P	47,96	53 136	4 823 174	56,4	90,8	-	96,0	
S-U	48,26	50 115	4 524 458	57,1	90,3	-	90,5	

Zdroj: ATIS

\*1 Menej ako 3 údaje

**Nákupné ceny dobytka a ošípaných od producentů v ČR**

Kč/kg j. hm. bez DPH

Druh	Trieda	22. týždeň			20. týždeň			Vývoj ceny 18. t./16. t.
		Cena	Priem. hm.*	Podiel**	Cena	Priem. hm.*	Podiel**	
Býky A	E	84,76	794	0,8	85,21	753	0,2	-0,45
	U	81,48	727	11,5	82,25	728	11,2	-0,77
	R	79,37	654	64,3	79,25	661	63,2	0,12
	spolu	<b>78,51</b>	<b>644</b>	<b>100,0</b>	<b>78,39</b>	<b>644</b>	<b>100,0</b>	<b>0,12</b>
Kravy D	R	59,39	647	37,8	58,01	653	35,2	1,38
	O	53,43	550	37,3	51,67	544	33,1	1,76
	spolu	<b>54,14</b>	<b>564</b>	<b>100,0</b>	<b>52,51</b>	<b>556</b>	<b>100,0</b>	<b>1,63</b>
Jalovice E	R	61,65	578	56,4	61,19	554	56,4	0,46
	O	55,24	468	37,8	55,76	473	34,1	-0,52
	spolu	<b>58,64</b>	<b>505</b>	<b>100,0</b>	<b>59,06</b>	<b>514</b>	<b>100,0</b>	<b>-0,42</b>
Ošípané	S	41,50	105	11,3	40,38	105	10,2	1,12
	E	41,22	110	52,2	40,16	110	50,3	1,06
	U	38,73	116	27,7	37,72	116	28,7	1,01
	spolu SEU	40,46	111	91,2	39,39	111	90,5	1,07
	spolu S-P	<b>40,16</b>	<b>112</b>	<b>96,6</b>	<b>39,06</b>	<b>112</b>	<b>96,4</b>	<b>1,10</b>

 Zdroj: TIS<sup>ČR</sup> SZIF

Pozn.: \* priemerná hmotnosť v kg živej hmotnosti, \*\* podiel jednotlivých tried na celkovom nákupe v %

**Vývoj nákupných cien jatočných zvierat v ČR**

V 22. týždni nákupná cena býkov spolu stúpla o 0,12 Kč/kg j. hm. na 78,51 Kč/kg j. hm. (105,28 Sk/kg j. hm.). Cena kráv spolu stúpla o 1,63 Kč/kg j. hm. na 54,14 Kč/kg j. hm. (72,60 Sk/kg j. hm.). Nákupná cena jalovic spolu sa znížila o 0,42 Kč/kg j. hm. na úroveň 58,64 Kč/kg jatočnej hm. (78,64 Sk/kg j. hm.).

Do tried SEU bolo zaradených 91,2 % ošípaných. Priemerná nákupná cena jatočných ošípaných v triedach S až P spolu stúpla o 1,10 Kč/kg j. hm. na 40,16 Kč/kg j. hm. (53,85 Sk/kg j. hm.). Priemerná cena najviac posilnila v triede S o 1,12 Kč/kg j. hm. na 41,50 Kč/kg j. hm. (55,65 Sk/kg jatočnej hmotnosti).

ATIS

**Priemerné odbytové ceny vybraných druhov mäsa v ČR k 27. 5. 2006**

Kč/kg bez DPH

Názov produktu	Stredné Čechy	Severovýchod	Severozápad	Juhozápad	Juhovýchod	Stredná Morava	Ostravsko	ČR
Hov. štvrť predná	*	*	*	*	77,98	*	*	79,39
Vývoj od 13. 5.	-	-	-	-	-1,14	-	-	-0,94
Hov. štvrť zadná	*	*	*	*	89,01	*	*	91,97
Vývoj od 13. 5.	-	-	-	-	1,16	-	-	0,08
Hov. predné bez kosti	103,09	86,82	105,47	99,30	104,22	*	103,75	97,69
Vývoj od 13. 5.	3,75	24,60	-5,07	0,77	2,53	-	2,89	14,84
Hov. zadné bez kosti	119,44	116,82	135,84	126,82	126,90	*	122,95	123,50
Vývoj od 13. 5.	-1,59	-3,60	-0,89	1,97	-1,50	-	-4,45	-1,04
Hov. predné s kosťou	398,23	351,52	384,81	400,86	377,72	*	425,08	385,72
Vývoj od 13. 5.	16,54	-0,76	-47,41	0,52	3,57	-	28,45	3,05
Hov. sviečková	142,27	143,31	158,64	150,88	143,29	*	155,21	147,70
Vývoj od 13. 5.	1,37	2,79	0,22	1,85	-0,80	-	1,00	1,73
Nízka roštenka	57,71	46,43	55,37	56,03	58,92	*	59,71	54,69
Vývoj od 13. 5.	-4,09	-8,07	-1,57	-0,30	0,39	-	0,03	-2,20

 Zdroj: TIS<sup>ČR</sup> SZIF

\* menej ako 3 údaje

Kurz NBS k 29. 5. 2006 1 CZK = 1,341 SKK

Stredné Čechy - Praha, Stredočeský kraj; Severovýchod - Liberecký, Královohradecký, Pardubický kraj; Severozápad - Ústecký, Karlovarský kraj; Juhozápad - Plzeňský, Budejovický kraj; Juhovýchod - Jihlavský, Brněnský kraj; Stredná Morava - Olomoucký, Zlínský kraj; Ostravsko - Ostravský kraj.

**Priemerné odbytové ceny vybraných druhov mäsa v ČR k 13. 5. 2006** *Kč/kg bez DPH*

Názov produktu	Stredné Čechy	Severo-východ	Severo-západ	Juho-západ	Juho-východ	Stredná Morava	Ostravsko	ČR
<b>Bravč. polovica s hl. a sadlom</b>	*	<b>48,07</b>	<b>43,93</b>	*	<b>50,45</b>	<b>44,37</b>	*	<b>43,03</b>
<i>Vývoj od 13. 5.</i>	<b>45,52</b>	<i>1,05</i>	<i>1,09</i>	-	<i>4,10</i>	<i>-0,13</i>	-	<i>0,09</i>
<b>Bravč. polovica s hl. bez sadla</b>	<i>0,85</i>	<b>48,79</b>	*	*	<b>49,83</b>	*	*	*
<i>Vývoj od 13. 5.</i>	<b>55,78</b>	<i>-0,03</i>	-	-	<i>-1,16</i>	-	-	-
<b>Bravč. polovica bez hl. (kostry)</b>	<i>5,52</i>	<b>50,87</b>	<b>50,12</b>	*	<b>53,08</b>	<b>50,38</b>	*	<b>52,28</b>
<i>Vývoj od 13. 5.</i>	<b>51,36</b>	<i>-0,02</i>	<i>0,82</i>	-	<i>1,16</i>	<i>1,52</i>	-	<i>0,78</i>
<b>Bravčový predok</b>	<b>54,48</b>	<b>50,13</b>	<b>55,20</b>	<b>50,43</b>	<b>49,62</b>	*	<b>54,94</b>	<b>51,51</b>
<i>Vývoj od 13. 5.</i>	<i>1,17</i>	<i>-0,04</i>	<i>0,16</i>	<i>0,17</i>	<i>0,14</i>	-	<i>2,58</i>	<i>-0,04</i>
<b>Bravčové stehno s kosťou</b>	<b>59,12</b>	<b>60,20</b>	*	<b>58,94</b>	<b>71,54</b>	*	*	<b>61,05</b>
<i>Vývoj od 13. 5.</i>	<i>0,54</i>	<i>-1,22</i>	-	<i>-1,86</i>	<i>7,85</i>	-	-	<i>0,50</i>
<b>Bravčové karé</b>	<b>76,58</b>	<b>78,50</b>	<b>78,88</b>	<b>84,84</b>	<b>86,70</b>	*	<b>84,01</b>	<b>83,92</b>
<i>Vývoj od 13. 5.</i>	<i>-4,31</i>	<i>1,26</i>	<i>-6,49</i>	<i>2,25</i>	<i>-21,37</i>	-	<i>1,09</i>	<i>-7,44</i>
<b>Bravčová krkovička</b>	<b>69,23</b>	<b>65,85</b>	<b>75,37</b>	<b>68,97</b>	<b>66,86</b>	*	<b>69,58</b>	<b>68,47</b>
<i>Vývoj od 13. 5.</i>	<i>2,41</i>	<i>-0,54</i>	<i>1,50</i>	<i>-2,36</i>	<i>-19,91</i>	-	<i>-0,81</i>	<i>-5,40</i>
<b>Bravčový bôčik</b>	<b>49,69</b>	<b>46,42</b>	<b>53,36</b>	<b>44,06</b>	<b>53,24</b>	*	<b>45,70</b>	<b>47,09</b>
<i>Vývoj od 13. 5.</i>	<i>-3,08</i>	<i>-0,32</i>	<i>2,25</i>	<i>-2,09</i>	<i>-0,49</i>	-	<i>0,73</i>	<i>-2,88</i>
<b>Bravčové stehno bez kosti</b>	<b>91,83</b>	<b>83,03</b>	<b>90,81</b>	<b>92,98</b>	<b>91,68</b>	*	<b>90,46</b>	<b>91,37</b>
<i>Vývoj od 13. 5.</i>	<i>-0,05</i>	<i>-0,66</i>	<i>-4,47</i>	<i>7,03</i>	<i>-0,66</i>	-	<i>-0,59</i>	<i>2,21</i>
<b>Bravčové plece bez kosti</b>	<b>77,10</b>	<b>68,30</b>	<b>85,42</b>	<b>75,55</b>	<b>80,33</b>	<b>61,60</b>	<b>82,59</b>	<b>69,68</b>
<i>Vývoj od 13. 5.</i>	<i>0,88</i>	<i>-3,14</i>	<i>12,28</i>	<i>-1,90</i>	<i>1,45</i>	<i>-0,88</i>	<i>-1,13</i>	<i>-7,48</i>
<b>Špekáčky</b>	<b>47,06</b>	<b>48,24</b>	<b>47,88</b>	<b>44,17</b>	<b>52,34</b>	<b>60,33</b>	<b>45,51</b>	<b>47,90</b>
<i>Vývoj od 13. 5.</i>	<i>1,03</i>	<i>7,14</i>	<i>-9,51</i>	<i>-0,58</i>	<i>-3,31</i>	<i>14,82</i>	<i>2,19</i>	<i>-0,11</i>
<b>Jemné párky</b>	<b>62,76</b>	<b>50,27</b>	<b>49,18</b>	<b>49,90</b>	<b>55,02</b>	<b>65,07</b>	<b>45,93</b>	<b>55,20</b>
<i>Vývoj od 13. 5.</i>	<i>-0,10</i>	<i>-1,08</i>	<i>-1,81</i>	<i>1,02</i>	<i>1,19</i>	<i>13,55</i>	<i>-3,52</i>	<i>3,66</i>
<b>Párky obyčajné</b>	<b>83,34</b>	<b>85,03</b>	<b>66,40</b>	<b>86,31</b>	<b>88,21</b>	<b>94,33</b>	<b>83,57</b>	<b>83,60</b>
<i>Vývoj od 13. 5.</i>	<i>4,73</i>	<i>15,00</i>	<i>2,77</i>	<i>0,93</i>	<i>-3,72</i>	<i>3,26</i>	<i>-0,87</i>	<i>4,72</i>
<b>Slovenská saláma</b>	<b>99,48</b>	<b>115,80</b>	<b>103,04</b>	<b>95,14</b>	<b>102,83</b>	<b>95,10</b>	<b>113,80</b>	<b>100,34</b>
<i>Vývoj od 13. 5.</i>	<i>1,32</i>	<i>-0,41</i>	<i>-1,28</i>	<i>-1,40</i>	<i>-0,60</i>	<i>-0,32</i>	<i>-0,07</i>	<i>0,31</i>
<b>Gothajská saláma</b>	<b>68,45</b>	<b>74,73</b>	<b>77,46</b>	<b>69,79</b>	<b>74,40</b>	<b>89,28</b>	<b>77,66</b>	<b>78,94</b>
<i>Vývoj od 13. 5.</i>	<i>7,85</i>	<i>-0,30</i>	<i>0,56</i>	<i>1,08</i>	<i>0,67</i>	<i>16,03</i>	<i>5,10</i>	<i>7,99</i>
<b>Šunková saláma</b>	<b>109,53</b>	<b>109,54</b>	<b>116,45</b>	<b>125,76</b>	<b>121,48</b>	<b>107,92</b>	<b>137,56</b>	<b>111,15</b>
<i>Vývoj od 13. 5.</i>	<i>-3,29</i>	<i>17,69</i>	<i>-0,42</i>	<i>7,49</i>	<i>10,13</i>	<i>6,67</i>	<i>8,97</i>	<i>8,24</i>
<b>Turistická trvanlivá saláma</b>	<b>103,22</b>	<b>97,81</b>	<b>126,67</b>	<b>107,46</b>	<b>121,92</b>	<b>148,80</b>	<b>115,97</b>	<b>109,72</b>
<i>Vývoj od 13. 5.</i>	<i>-14,68</i>	<i>-1,99</i>	<i>0,28</i>	<i>-0,87</i>	<i>-8,55</i>	<i>10,49</i>	<i>2,99</i>	<i>0,16</i>
<b>Vysočina</b>	<b>74,93</b>	<b>71,20</b>	*	<b>80,91</b>	<b>85,99</b>	<b>79,72</b>	*	<b>79,05</b>
<i>Vývoj od 13. 5.</i>	<i>1,25</i>	<i>1,07</i>	-	<i>0,48</i>	<i>-2,21</i>	-	-	<i>1,24</i>
<b>Selská saláma</b>	<b>78,24</b>	<b>84,26</b>	<b>83,66</b>	<b>87,09</b>	<b>91,29</b>	<b>91,88</b>	<b>85,52</b>	<b>86,33</b>
<i>Vývoj od 13. 5.</i>	<i>-3,20</i>	<i>0,60</i>	<i>1,10</i>	<i>0,79</i>	<i>-3,17</i>	<i>5,99</i>	<i>0,13</i>	<i>-0,25</i>
<b>Poličan</b>	<b>81,23</b>	<b>82,13</b>	<b>80,76</b>	<b>82,58</b>	<b>79,04</b>	*	*	<b>81,62</b>
<i>Vývoj od 13. 5.</i>	<i>0,28</i>	<i>2,30</i>	<i>1,03</i>	<i>-3,47</i>	<i>-11,51</i>	-	-	<i>-1,12</i>
<b>Debrecínska pečeň</b>	<b>69,95</b>	<b>86,97</b>	<b>65,22</b>	<b>83,22</b>	<b>72,12</b>	<b>82,61</b>	<b>82,67</b>	<b>78,60</b>
<i>Vývoj od 13. 5.</i>	<i>-7,35</i>	<i>0,67</i>	<i>5,54</i>	<i>2,67</i>	<i>1,26</i>	<i>4,24</i>	<i>-0,56</i>	<i>3,62</i>
<b>Anglická slanina</b>	<b>50,68</b>	<b>40,67</b>	<b>36,01</b>	<b>51,10</b>	<b>45,34</b>	<b>36,75</b>	<b>39,72</b>	<b>42,26</b>
<i>Vývoj od 13. 5.</i>	<i>-0,10</i>	<i>-1,13</i>	<i>0,33</i>	<i>8,13</i>	<i>-1,47</i>	<i>-3,95</i>	<i>-1,12</i>	<i>0,13</i>
<b>Údená rolka z pleca</b>	<b>38,27</b>	<b>39,51</b>	<b>35,40</b>	<b>40,50</b>	<b>35,75</b>	<b>37,62</b>	<b>27,85</b>	<b>33,83</b>
<i>Vývoj od 13. 5.</i>	<i>5,01</i>	<i>1,65</i>	<i>-1,67</i>	<i>3,23</i>	<i>-1,30</i>	<i>1,92</i>	<i>-0,72</i>	<i>0,27</i>
<b>Dusená šunka</b>	<b>48,51</b>	<b>41,15</b>	<b>40,28</b>	<b>37,75</b>	<b>33,36</b>	<b>42,25</b>	<b>30,98</b>	<b>36,34</b>
<i>Vývoj od 13. 5.</i>	<i>0,68</i>	<i>-2,76</i>	<i>-2,00</i>	<i>0,13</i>	<i>0,09</i>	<i>2,98</i>	<i>-0,84</i>	<i>-0,53</i>

 Zdroj: TIS<sup>ČR</sup> SZIF \* menej ako 3 údaje

Kurz NBS k 29. 5. 2006 1 CZK = 1,341 SKK

## Prehľad nákupných cien jatočných zvierat v EÚ

EUR/100 kg jat. hm.

V týždni do:	Býky A (do 2 rokov) R3			Sk/kg j. hm.	Býky B (nad 2 roky) R3			Sk/kg j. hm.
	5.6.2005	28.5.2006	4.6.2006	4.6.2006	5.6.2005	28.5.2006	4.6.2006	4.6.2006
Belgicko	239,120	270,010	<b>270,900</b>	102,12	-	-	-	-
Česká republika	244,751	282,817	<b>282,987</b>	106,67	243,334	267,371	<b>267,677</b>	100,90
Dánsko	300,351	327,760	<b>329,312</b>	124,13	-	222,754	<b>252,750</b>	95,27
Nemecko	304,290	311,660	<b>308,400</b>	116,25	270,270	273,850	<b>272,440</b>	102,70
Estónsko	-	-	-	-	-	-	-	-
Grécko	368,220	386,630	<b>390,200</b>	147,09	-	-	-	-
Španielsko	289,820	325,171	<b>321,666</b>	121,25	-	-	-	-
Francúzsko	310,000	332,000	<b>331,000</b>	124,77	254,000	272,000	<b>270,000</b>	101,78
Írsko (voly R3)	282,270	294,510	<b>293,870</b>	110,77	227,290	259,520	<b>250,730</b>	94,51
Taliansko	316,820	357,720	<b>358,050</b>	134,97	-	-	-	-
Cyprus	-	-	-	-	-	-	-	-
Lotyšsko	164,023	-	<b>164,238</b>	61,91	166,667	-	-	-
Litva	218,104	242,435	<b>237,419</b>	89,50	-	244,306	<b>233,822</b>	88,14
Luxembursko	295,270	308,700	<b>332,300</b>	125,26	-	-	-	-
Maďarsko	250,136	-	-	-	-	-	-	-
Malta	328,675	347,775	<b>347,775</b>	131,09	-	-	-	-
Holandsko	281,500	302,510	<b>301,510</b>	113,65	-	-	-	-
Rakúsko	308,360	311,290	<b>310,150</b>	116,91	243,280	275,880	<b>272,600</b>	102,76
Poľsko	221,651	243,856	<b>244,046</b>	91,99	217,558	238,192	<b>242,761</b>	91,51
Portugalsko	302,300	353,100	<b>349,800</b>	131,86	-	-	-	-
Slovinsko	267,694	291,792	<b>291,715</b>	109,96	267,331	287,410	<b>287,474</b>	108,36
<b>Slovensko</b>	<b>247,687</b>	<b>257,670</b>	<b>252,977</b>	<b>95,36</b>	<b>241,107</b>	<b>247,634</b>	<b>248,166</b>	<b>93,55</b>
Fínsko	290,750	301,830	<b>308,470</b>	116,28	-	-	-	-
Švédsko	264,015	276,981	<b>279,984</b>	105,54	241,086	267,009	<b>269,626</b>	101,64
Veľká Británia	277,177	296,406	<b>292,188</b>	110,14	-	-	-	-
<b>EÚ, váž. priemer</b>	<b>294,631</b>	<b>319,938</b>	<b>317,656</b>	<b>119,74</b>	<b>247,832</b>	<b>265,559</b>	<b>265,201</b>	<b>99,97</b>

V týždni do:	Kravy O3			Sk/kg j. hm.	Jalovice R3			Sk/kg j. hm.
	5.6.2005	28.5.2006	4.6.2006	4.6.2006	5.6.2005	28.5.2006	4.6.2006	4.6.2006
Belgicko	213,410	240,580	<b>239,170</b>	90,16	238,500	259,000	<b>261,000</b>	98,38
Česká republika	169,339	182,380	<b>188,256</b>	70,96	201,889	219,686	<b>221,605</b>	83,53
Dánsko	242,834	255,208	<b>254,895</b>	96,08	342,951	326,687	<b>319,792</b>	120,55
Nemecko	247,780	254,240	<b>251,970</b>	94,98	280,980	291,970	<b>289,120</b>	108,98
Estónsko	149,553	157,670	<b>156,200</b>	58,88	-	-	-	-
Grécko	159,480	166,600	<b>162,280</b>	61,17	361,000	365,000	<b>361,660</b>	136,33
Španielsko	168,040	170,375	<b>181,100</b>	68,27	291,790	325,999	<b>328,954</b>	124,00
Francúzsko	286,000	287,000	<b>287,000</b>	108,18	338,000	354,000	<b>355,000</b>	133,82
Írsko	222,560	249,200	<b>241,970</b>	91,21	285,240	292,450	<b>293,250</b>	110,54
Taliansko	225,630	226,980	<b>231,940</b>	87,43	353,810	405,920	<b>396,560</b>	149,48
Cyprus	-	-	-	-	-	-	-	-
Lotyšsko	134,138	137,578	<b>132,500</b>	49,95	160,920	-	-	-
Litva	158,541	172,069	<b>170,693</b>	64,34	-	187,761	<b>194,552</b>	73,34
Luxembursko	246,080	260,290	<b>264,300</b>	99,63	293,900	327,120	<b>313,500</b>	118,17
Maďarsko	175,283	186,877	<b>190,507</b>	71,81	255,761	-	-	-
Malta	-	-	-	-	-	-	-	-
Holandsko	246,350	258,900	<b>257,110</b>	96,92	-	-	<b>226,530</b>	85,39
Rakúsko	216,020	223,270	<b>226,230</b>	85,28	265,580	278,330	<b>277,020</b>	104,42
Poľsko	189,251	186,532	<b>191,169</b>	72,06	187,766	201,040	<b>205,858</b>	77,60
Portugalsko	154,300	189,900	<b>197,300</b>	74,37	-	-	-	-
Slovinsko	141,857	157,902	<b>139,473</b>	52,57	246,387	267,280	<b>262,854</b>	99,08
<b>Slovensko</b>	<b>173,806</b>	<b>177,088</b>	<b>176,914</b>	<b>66,69</b>	<b>182,946</b>	<b>191,367</b>	<b>198,910</b>	<b>74,98</b>
Fínsko	180,830	191,360	<b>188,710</b>	71,13	-	-	-	-
Švédsko	227,438	247,600	<b>247,831</b>	93,42	255,936	279,126	<b>271,028</b>	102,16
Veľká Británia	-	231,471	<b>249,477</b>	94,04	289,282	304,838	<b>302,649</b>	114,08
<b>EÚ, váž. priemer</b>	<b>245,443</b>	<b>249,514</b>	<b>250,293</b>	<b>94,35</b>	<b>296,228</b>	<b>318,924</b>	<b>317,792</b>	<b>119,79</b>

Zdroj: Európska komisia

Prepočet kurzom NBS k 5. 6. 2006 1 EUR = 37,695 SKK

Poznámka: Cena je fco bitúnok. Od 1. 1. 2006 sú k cenám HD za SR pripočítavané paušálne dopravné náklady vo výške 77,94 Sk/100 kg.



**Prehľad nákupných cien jatočných zvierat v EÚ**
*EUR / 100 kg jat. hm., vychl.*

V týždni do:	Ošipané - tr. E			Sk/kg j. hm.	Odstavčatá*			Sk/ks
	5.6.2005	28.5.2006	4.6.2006	4.6.2006	5.6.2005	28.5.2006	4.6.2006	4.6.2006
Belgicko	137,200	140,900	<b>143,500</b>	54,09	33,250	47,500	<b>47,500</b>	1 790,51
Česká republika	137,980	144,470	<b>146,080</b>	55,06	40,390	43,080	<b>49,050</b>	1 848,94
Dánsko	116,240	129,680	<b>129,660</b>	48,88	37,630	42,910	<b>43,980</b>	1 657,83
Nemecko	147,940	154,360	<b>157,790</b>	59,48	53,600	54,700	<b>54,900</b>	2 069,46
Estónsko	134,000	137,470	<b>138,180</b>	52,09	32,800	32,240	<b>32,760</b>	1 234,89
Grécko	156,190	193,420	<b>194,350</b>	73,26	-	-	-	-
Španielsko	150,880	162,640	<b>165,950</b>	62,55	40,210	42,650	<b>39,920</b>	1 504,78
Francúzsko	137,000	133,000	<b>136,000</b>	51,27	37,200	37,000	<b>38,200</b>	1 439,95
Írsko	126,800	136,070	<b>139,980</b>	52,77	-	-	-	-
Taliansko	138,910	136,540	<b>143,840</b>	54,22	65,140	64,190	<b>63,430</b>	2 390,99
Cyprus	166,820	186,090	<b>189,570</b>	71,46	-	-	-	-
Lotyšsko	136,190	151,260	<b>151,260</b>	57,02	-	-	-	-
Litva	127,130	139,680	<b>142,470</b>	53,70	-	-	-	-
Luxembursko	146,200	151,400	<b>151,400</b>	57,07	34,000	44,460	<b>44,600</b>	1 681,20
Maďarsko	137,300	136,180	<b>137,410</b>	51,80	53,420	43,790	<b>45,150</b>	1 701,93
Malta	160,730	160,730	<b>160,730</b>	60,59	54,900	55,320	<b>55,320</b>	2 085,29
Holandsko	130,910	137,060	<b>139,820</b>	52,71	42,000	39,500	<b>38,000</b>	1 432,41
Rakúsko	145,620	149,730	<b>154,020</b>	58,06	-	-	-	-
Poľsko	119,670	120,730	<b>122,070</b>	46,01	32,640	27,610	<b>27,440</b>	1 034,35
Portugalsko	153,000	167,000	<b>171,000</b>	64,46	46,000	46,000	<b>46,000</b>	1 733,97
Slovinsko	144,880	136,980	<b>136,200</b>	51,34	-	-	-	-
<b>Slovensko</b>	<b>136,610</b>	<b>135,020</b>	<b>135,460</b>	<b>51,06</b>	<b>54,430</b>	<b>57,680</b>	<b>60,620</b>	<b>2 285,07</b>
Fínsko	138,820	131,760	<b>131,560</b>	49,59	51,480	49,490	<b>48,960</b>	1 845,55
Švédsko	131,240	131,680	<b>132,170</b>	49,82	64,990	56,790	<b>56,800</b>	2 141,08
Veľká Británia	150,720	145,070	<b>144,770</b>	54,57	51,860	49,980	<b>49,880</b>	1 880,23
<b>EÚ, váž. priemer</b>	<b>137,820</b>	<b>143,120</b>	<b>145,750</b>	54,94	<b>42,970</b>	<b>43,600</b>	<b>43,320</b>	<b>1 632,95</b>
= % zo zákl. ceny	91,3	94,8	96,6		x	x	x	x
Zákl. cena od:		1.7.1994	<b>1.7.1995</b>					
		156,98	<b>150,939</b>	56,90				

V týždni do:	Lahké jahňatá			Sk/kg j. hm.	Ťažké jahňatá			Sk/kg j. hm.
	29.5.2005	21.5.2006	28.5.2006	28.5.2006	29.5.2005	21.5.2006	28.5.2006	28.5.2006
Belgicko	-	-	-	-	416,360	432,140	<b>423,310</b>	159,83
Česká republika	-	-	-	-	-	-	-	-
Dánsko	-	-	-	-	-	-	-	-
Nemecko	-	-	-	-	388,310	430,250	<b>429,460</b>	162,16
Estónsko	-	-	-	-	-	-	-	-
Grécko	577,440	541,290	<b>540,794</b>	204,19	-	-	-	-
Španielsko	505,210	502,960	<b>501,040</b>	189,18	375,750	411,810	<b>411,810</b>	155,49
Francúzsko	-	-	-	-	472,000	536,000	<b>528,000</b>	199,36
Írsko	-	-	-	-	364,370	400,970	<b>395,050</b>	149,16
Taliansko	546,380	632,970	<b>646,360</b>	244,05	-	-	-	-
Cyprus	567,120	559,940	<b>551,304</b>	208,16	-	-	-	-
Luxembursko	-	-	-	-	-	-	-	-
Maďarsko	509,660	498,030	<b>519,102</b>	196,00	-	-	-	-
Holandsko	-	-	-	-	417,980	438,170	<b>425,450</b>	160,64
Rakúsko	-	-	-	-	451,000	465,000	<b>466,000</b>	175,95
Poľsko	-	-	-	-	338,230	341,910	<b>319,504</b>	120,64
Portugalsko	336,000	350,000	<b>386,000</b>	145,75	-	-	-	-
<b>Slovensko</b>	-	-	-	-	-	-	-	-
Fínsko	-	-	-	-	-	-	-	-
Švédsko	-	-	-	-	374,800	379,270	<b>388,503</b>	146,69
Veľká Británia	-	-	-	-	436,900	464,020	<b>468,090</b>	176,74
<b>EÚ, váž. priemer</b>	<b>513,771</b>	<b>517,283</b>	<b>521,363</b>	<b>196,86</b>	<b>426,320</b>	<b>463,222</b>	<b>462,348</b>	<b>174,57</b>

*Zdroj: Európska komisia \* EUR/ks Prepočet kurzom NBS k 29. 5. 2006 1 EUR = 37,758 SKK a k 5. 6. 2006 1 EUR = 37,695 SKK*
*Poznámka: Cena je fco bitúnok. Od 1. 1. 2006 sú k cenám ošipaných za SR pripočítavané paušálne dopravné náklady vo výške 81,84 Sk/100 kg.*

## Situácia na britskom trhu s hovädzím dobytkom po zrušení embarga na export

Zrušenie embarga na vývoz britského hovädzieho mäsa v rámci EÚ sa udialo v období stabilizovania cien tohto druhu mäsa na relatívne vysokej úrovni v Spoločenstve. Od začiatku novembra minulého roka do začiatku mája 2006 stúpila priemerná cena mladých býkov a kráv o viac ako 10 %. Ceny kráv triedy O3 vo Veľkej Británii vzrástli za spomínané obdobie o vyše 30 percent, čím sa priblížili úrovni priemernej ceny v EÚ. Bývalý minister poľnohospodárstva Veľkej Británie Lord Bach prehlásil, že ceny hovädzieho mäsa na britských ostrovoch sú najvyššie za posledných deväť rokov. Podľa expertov nemožno očakávať, že zrušenie embarga na export britského hovädzieho mäsa bude mať významný vplyv na ceny. Spolu s nárastom ponuky hovädzieho mäsa vo Veľkej Británii dovtedajší dodá-

vatelia začali hľadať nové trhy pre tento druh mäsa už od konca roka 2005.

Najväčšie problémy s vývozom na britský trh ma Írsko. Z 294 tis. t hovädzieho mäsa dodaného do Veľkej Británie v priebehu minulého roka bolo 162,6 tis. t z Írska, 41,9 tis. t z Brazílie a 15,8 tis. t z Holandska.

Podiel hovädzieho mäsa pochádzajúceho z importu na celkovej spotrebe tohto druhu mäsa vo Veľkej Británii (1,05 mil. ton) sa znížil z 33 % v roku 2004 na 28 % v roku 2005. Podľa názoru trhových expertov sa bude Veľká Británia snažiť o opätovné získanie predchádzajúcich trhov s hovädzím mäsom, predovšetkým tých, na ktorých je hovädzie mäso citlivým tovarom na zmenu cien.

*AgE Londýn*

### Britský trh s hovädzím mäsom v rokoch 1985 - 2005

(v tis. t)

	1985	1990	1995	1996	2000	2001	2002	2003	2004	2005
<b>produkcia</b>	1 155	1 001	974	702	707	652	692	696	709	758
<b>import</b>	179	174	173	188	187	256	314	330	346	294
<b>export</b>	185	124	274	58	0	0	0	7	8	11
<b>spotreba</b>	1 132	997	895	74	93	919	986	1 018	1 041	1 048

Zdroj: UK meat and Livestock Commission (MLC)

## Nové nariadenia v sektore jatočných zvierat a mäsa

**Nariadenie vlády SR zo 17. mája 2006**, ktorým sa mení nariadenie vlády Slovenskej republiky č. 291/2003Z. z. o podmienkach zdravia zvierat pri výmene embryí hovädzieho dobytká a ich dovoze z tretích krajín.

**Rozhodnutie Komisie z 22. mája 2006**, ktorým sa mení a zároveň dopĺňa rozhodnutie číslo 2004/370/ES schvaľujúce metódy klasifikácie jatočných tiel ošipaných v Spojenom kráľovstve.

**Rozhodnutie Komisie z 22. mája 2006**, ktorým sa mení a zároveň dopĺňa rozhodnutie číslo 2005/1/ES schvaľujúce metódy klasifikácie jatočných tiel ošipaných v Českej republike.

**Nariadenie Komisie (ES) číslo 800/2006 z 30. mája 2006** o otvorení a zabezpečení sprá-

vy colnej kvóty na mladé býčky určené na výkrm (od 1. júla 2006 do 30. júna 2007).

**Rozhodnutie Komisie z 30. mája 2006**, ktorým sa mení a zároveň dopĺňa rozhodnutie 2006/346/ES o určitých ochranných opatreniach v súvislosti s klasickým morom ošipaných v Nemecku.

**Rozhodnutie Komisie z 31. mája 2006**, ktorým sa mení a dopĺňa dodatok k prílohe XIV k Aktu o pristúpení do EÚ z roku 2003, pokiaľ ide o niektoré prevádzkarne v sektoroch mäsa a rýb na Slovensku.

**Rozhodnutie Komisie z 31. mája 2006**, ktoré sa týka určenia referenčného laboratória Spoločenstva pre slintačku a krívačku.

*Úradný vestník EÚ*

**Vydavateľ:**  
PPA - ATIS  
Trenčianska 55  
821 09 Bratislava  
ISSN 1336-4383

**Redakcia:**  
Ing. Jana Hybská,  
Ing. Vasil Gvozdiak  
Telef.: 02/58243262  
Fax: 02/53418151  
e-mail: [atis@apa.sk](mailto:atis@apa.sk)

©Rozmnožovanie a využívanie informácií je možné len po písomnej dohode s ATIS.

Všetky trhové informácie sú spracované s najväčšou starostlivosťou. Informácie obsiahnuté v tomto materiáli sa zakladajú na informačných zdrojoch, o ktorých sme presvedčení, že sú hodnoverné. Za správnosť a úplnosť uvádzaných informácií sa PPA - ATIS nezaručuje, ako aj nezodpovedá za žiadne škody vzniknuté na základe ich využívania.

Grafy nákupných cien

