

Vydavateľ: PPA – ATIS
Trenčianska 55
821 09 Bratislava

Telefón: 02 / 58 243 262
Fax: 02 / 53 418 151
e-mail: atis@apa.sk

ATIS na INTERNETE
<http://www.apa.sk>

V tomto čísle:

1. - Nákupná cena jatočných ošípaných naďalej posilňuje
2. - Nákupné ceny jatočného dobytká klasifikácia EUROP
5. - Nákupné ceny jatočných ošípaných – klasifikácia SEUROP
7. - Prehľad nákupu ošípaných
- Prehľad nákupu hovädzieho dobytká
8. - Odbytové ceny spracovateľov mäsa a mäsových výrobkov
11. - Vývoj odbytových cien mäsa a mäsových výrobkov
12. - Porovnanie nákupných cien jatočných býkov – EUROP
- Porovnanie nákupných cien jat. ošípaných – SEUROP
13. - Producentské ceny jatočných zvierat v krajinách SVE
- Prehľad nákupu hovädzieho dobytká za máj 2006
14. - Tržní informační systém České republiky
16. - Prehľad nákupných cien jatočných zvierat v EÚ
18. - Španielsky export bravčového mäsa v roku 2006 klesá
- Brazília potrebuje 10 mil. USD na eradikáciu FMD
- Rusko zápasí s nedostatkom mäsa
- Produkcia mäsa v Rumunsku v roku 2005
19. - Zníženie exportu hovädzieho mäsa z Brazílie
- Nové nariadenia v sektore jatočných zvierat a mäsa
19. - Grafy nákupných cien

Vývoj priemerných NC:

Býky A E-P	:	↗
Kravy E-P	:	↗
Jalovice E-P	:	↗
Ošípané E	:	↗
Ošípané S-P	:	↗

ISSN 1336-4383

Nákupná cena jatočných ošípaných naďalej posilňuje

Jatočný hovädzí dobytok

Na trhu s jatočným hovädzím dobytkom sa počas 24. týždňa začal prejavovať nedostatok kráv a jalovic, v dôsledku čoho sa v porovnaní s 22. týždňom znížil nákup kráv o 10,4 % a jalovic až o 37,1 %. Nákup mladých býkov sa zvýšil o 21,7 % a starších nad 2 roky až o 59,6 percenta.

Nákupná cena mladých *jatočných býkov* sa počas 24. týždňa vyvíjala v jednotlivých triedach rozdielne. Priemerná cena býkov sa najviac zvýšila v porovnaní s 22. týždňom v triede R (+1,3 %) s najväčším podielom na celkovom nákupe býkov (46,6 %) a posilnila aj v triede U (+0,5 %). Naopak, cena klesla v triede O (-3,2 %) s 40,1-percentným podielom na celkovom nákupe jatočných býkov. Priemerná nákupná cena pri mladých býkoch spolu v 24. týždni mierne klesla o 0,5 % na 92,64 Sk/kg j. hm. (50,90 Sk/kg ž. hm.).

Priemerná nákupná cena *jatočných kráv* v porovnaní s 22. týždňom posilnila o 1,1 % na 61,63 Sk/kg j. hm. (31,77 Sk/kg ž. hm.). Nákupné ceny kráv posilnili vo všetkých triedach. V triede s najväčším podielom na nákupe kráv O (49,1 %) nákupná cena stúpla o 0,3 %.

Pri *jatočných jaloviciach* spolu nákupná cena posilnila oproti 22. týždňu o 0,4 % na 67,03 Sk/kg j. hm. (34,55 Sk/kg živej hmotnosti).

V porovnaní s rovnakým obdobím minulého roka bola nákupná cena jatočného dobytká opäť vyššia iba pri mladých býkoch (+0,7 %). Nižšia bola pri kravách o 6,6 % a pri jaloviciach zaostávala o 6,3 %.

Predpokladáme, že v ďalšom období môže nákupná cena jatočného hovädzieho dobytká mierne posilniť v dôsledku menšej ponuky hovädzieho dobytká.

Jatočné ošípané

Na trhu s jatočnými ošípanými sa v priebehu 24. týždňa nakúpilo oproti 22. týždňu viac ošípaných o 20,1 %.

Počas 24. týždňa nákupná cena ošípaných posilnila vo všetkých triedach okrem triedy P, ktorých podiel na nákupe bol 0,2 %. Cena sa najviac zvýšila v triede S (+8,1 %) s 16-percentným podielom na celkovom nákupe ošípaných. Nákupná cena stúpla nasledovne v triedach E (+6,1 percenta), U (+4,0 %), R (+3,7 %) a O (+0,6 %). Priemerná nákupná cena ošípaných za triedy S až P sa zvýšila oproti 22. týždňu o 6,0 % na 51,29 Sk/kg j. hm. (40,71 Sk/kg ž. hm.).

Oproti rovnakému obdobiu roku 2005 bola priemerná nákupná cena jatočných ošípaných za triedy S až P nižšia o 3,6 %.

Počas 24. týždňa sa priemerná nákupná cena *odstavčiat* znížila o 1,9 percenta na 84,16 Sk/kg ž. hm.

Predpokladáme, že v ďalšom období bude pokračovať posilňovanie nákupných cien jatočných ošípaných v dôsledku nastávajúceho nedostatku ošípaných na trhu.

ATIS

Nákupné ceny jatočného HD – klasifikácia EUROP

Ceny sa zisťovali 19. - 21. 6. 2006 za 24. týždeň

Ceny sú uvádzané v Sk/kg v jat. hm. bez DPH

Názov produktu	Zso	Sso	Vso	SR 24. týždeň	SR 22. týždeň	24. t. 06/22. t. 06		24. t. 06/24. t. 05		Prepočet na ž. hm.
							%		%	
Býky A U 1 - 5	Počet	*1	*1	*1	19	30	-36,7	-76,3	x	x
	Priem. živá hm. *2				678,1	648,7	4,5	10,9	x	x
	Min. cena				92,82	98,28	-5,6		51,00	
	Max. cena				100,90	101,99	-1,1	2,6	55,44	
	Priemer. cena				99,12	98,67	0,5	5,9	54,46	
Priem. očk. cena				98,92	98,67	-0,2	x	54,35		
Býky A R 1	Počet	*1	*1	*1	29	17	70,6	-31,0	x	x
	Priem. živá hm. *2				553,9	566,2	-2,2	-1,6	x	x
	Min. cena				91,00	80,08	13,6	25,0	50,00	
	Max. cena				97,47	98,25	-0,8		53,55	
	Priemer. cena				94,91	95,20	-0,3	-0,7	52,15	
Priem. očk. cena				93,93	95,25	-1,0	x	51,61		
Býky A R 2	Počet	47	*1	*1	84	54	55,6	78,7	x	x
	Priem. živá hm. *2	581,0			586,6	567,5	3,4	0,9	x	x
	Min. cena	87,30			86,00	87,30	-1,5	5,1	47,25	
	Max. cena	96,46			97,06	102,00	-4,8	2,5	53,33	
	Priemer. cena	95,87			96,01	94,50	1,6	3,4	52,75	
Priem. očk. cena	95,91			95,80	94,50	-0,2	x	52,64		
Býky A R 1 - 5	Počet	75	*1	*1	136	73	86,3	33,3	x	x
	Priem. živá hm. *2	606,2			589,0	568,5	3,6	3,2	x	x
	Min. cena	87,30			86,00	86,94	-1,1	18,1	47,25	
	Max. cena	96,46			97,06	102,00	-4,8	1,4	53,33	
	Priemer. cena	95,76			95,87	94,61	1,3	2,3	52,68	
Priem. očk. cena	95,78			95,55	94,62	-0,3	x	52,50		
Býky A O 2	Počet	*1	*1	*1	64	65	-1,5	220,0	x	x
	Priem. živá hm. *2				511,1	541,0	-5,5	-14,4	x	x
	Min. cena				86,00	80,08	7,4	-3,4	47,25	
	Max. cena				96,46	98,28	-1,9	-0,6	53,00	
	Priemer. cena				95,52	92,81	2,9	6,0	52,48	
Priem. očk. cena				95,47	92,81	-0,1	x	52,46		
Býky A O 1 - 5	Počet	100	*1	*1	117	114	2,6	108,9	x	x
	Priem. živá hm. *2	534,6			518,5	540,4	-4,1	-4,9	x	x
	Min. cena	86,14			86,00	80,03	7,5	7,5	47,25	
	Max. cena	95,69			95,69	98,28	-2,6	-1,4	52,58	
	Priemer. cena	89,41			89,59	92,58	-3,2	-0,7	49,23	
Priem. očk. cena	89,45			89,48	92,58	-0,1	x	49,16		
Býky A P 1 - 5	Počet	18	*1	-	19	21	-9,5	26,7	x	x
	Priem. živá hm. *2	391,7			387,8	388,5	-0,2	4,1	x	x
	Min. cena	61,86			61,86	51,68	19,7	-0,1	33,99	
	Max. cena	96,51			96,51	88,18	9,5	6,1	53,03	
	Priemer. cena	70,48			71,19	76,44	-6,9	1,7	39,11	
Priem. očk. cena	70,53			71,17	78,08		x	39,11		
Býky A E - P *3)	Počet	197	*1	18	292	240	21,7	14,5	x	x
	Priem. živá hm. *2	552,1		504,5	551,5	550,2	0,2	-2,8	x	x
	Min. cena	72,79		86,00	72,79	51,68	40,9	0,8	39,99	
	Max. cena	95,78		92,59	98,32	102,00	-3,6	1,4	54,02	
	Priemer. cena	91,04		91,07	92,64	93,15	-0,5	0,7	50,90	
Priem. očk. cena	91,07		91,16	92,43	93,25	-0,2	x	50,79		
Býky B E - P *3)	Počet	41	*1	-	75	47	59,6	-10,7	x	x
	Priem. živá hm. *2	544,7			522,9	569,7	-8,2	-4,8	x	x
	Min. cena	65,51			65,51	86,86	-24,6	-24,4	35,99	
	Max. cena	101,91			101,91	96,05	6,1	5,3	56,00	
	Priemer. cena	92,90			93,51	92,52	1,1		51,38	
Priem. očk. cena	92,90			93,51	92,52		x	51,38		

Oblasť trhu: Zso - západoslovenská oblasť (Bratislavský, Trnavský, Trenčiansky a Nitriansky kraj), Sso - stredoslovenská oblasť (Žilinský a Banskobystrický kraj), Vso - východoslovenská oblasť (Prešovský a Košický kraj).

Orientačné prepočítavacie koeficienty: býky 1,82; jalovice a kravy 1,94.

*1 - Neuvedené (menej ako 3 údaje)

*2 - Priemerná živá hmotnosť = kg ž. hm./ks

*3 - Minimálne a maximálne ceny za kategóriu zvierat spolu sú minimálne a maximálne nákupné ceny zistené za kategóriu spolu, nie minimálne a maximálne ceny zistené za jednotlivé akostné triedy.

Vývoj priemernej očakávanej ceny je rozdiel priemernej očakávanej ceny a ceny zistenej v aktuálnom týždni. Vývoj ostatných ukazovateľov je rozdiel medzi hodnotou v aktuálnom týždni a hodnotou zistenou pred dvoma týždňami.

Nákupné ceny jatočného HD – klasifikácia EUROP

Ceny sa zisťovali 19. - 21. 6. 2006 za 24. týždeň

Ceny sú uvádzané v Sk/kg v jat. hm. bez DPH

Názov produktu	Zso	Sso	Vso	SR 24. týždeň	SR 22. týždeň	24. t. 06/	24. t. 06/	Prepočet na ž. hm.	
						22. t. 06	24. t. 05		
						%			
Kravy U 1 - 5	Počet	*1	*1	*1	10	*1		-33,3	x
	Priem. živá hm. *2				725,4			-5,3	x
	Min. cena				46,56			-25,9	24,00
	Max. cena				78,14			-4,7	40,28
	Priemer. cena				74,12			-1,4	38,21
	Priem. očkak. cena				69,90			x	36,03
Kravy R 2	Počet	*1	*1	*1	13	24	-45,8	-82,2	x
	Priem. živá hm. *2				519,0	609,0	-14,8	-3,3	x
	Min. cena				42,68	49,47	-13,7	-31,3	22,00
	Max. cena				73,72	73,41	0,4	-5,8	38,00
	Priemer. cena				68,01	69,30	-1,9	2,1	35,06
	Priem. očkak. cena				66,76	68,29	-1,8	x	34,41
Kravy R 3	Počet	5	*1	-	22	35	-37,1	-15,4	x
	Priem. živá hm. *2	643,3			657,9	609,6	7,9	4,3	x
	Min. cena	52,38			52,38	52,37		-15,6	27,00
	Max. cena	64,05			73,56	73,65	-0,1	-4,2	37,92
	Priemer. cena	61,15			69,99	69,27	1,0	-4,8	36,08
	Priem. očkak. cena	61,12			67,65	66,81	-3,3	x	34,87
Kravy R 1 - 5	Počet	10	*1	*1	48	69	-30,4	-62,8	x
	Priem. živá hm. *2	658,6			645,1	635,3	1,5	15,9	x
	Min. cena	42,68			42,68	49,47	-13,7	-31,3	22,00
	Max. cena	69,84			73,64	73,62		-4,4	37,96
	Priemer. cena	61,74			69,71	69,07	0,9	4,0	35,93
	Priem. očkak. cena	61,72			67,51	67,29	-3,2	x	34,80
Kravy O 2	Počet	23	*1	9	50	71	-29,6	-12,3	x
	Priem. živá hm. *2	594,6		386,3	525,9	504,5	4,2	0,3	x
	Min. cena	52,25		54,00	52,25	55,44	-5,8	12,2	26,93
	Max. cena	69,20		65,53	69,20	68,53	1,0	-6,1	35,67
	Priemer. cena	61,46		63,86	63,35	64,58	-1,9	-7,4	32,65
	Priem. očkak. cena	62,18		63,86	63,15	62,98	-0,3	x	32,55
Kravy O 1 - 5	Počet	124	40	36	200	205	-2,4	38,9	x
	Priem. živá hm. *2	575,7	517,8	422,4	542,8	544,0	-0,2	1,3	x
	Min. cena	54,37	58,00	56,14	54,37	55,23	-1,6	19,3	28,03
	Max. cena	68,05	69,80	65,46	69,80	75,00	-6,9	-6,9	35,98
	Priemer. cena	64,39	67,05	59,38	64,19	63,99	0,3	-6,4	33,09
	Priem. očkak. cena	64,43	64,93	59,38	63,81	62,93	-0,6	x	32,89
Kravy P 1	Počet	73	*1	*1	92	108	-14,8	4,6	x
	Priem. živá hm. *2	404,0			398,7	410,8	-3,0	-8,8	x
	Min. cena	36,60			36,60	19,23	90,3	88,5	18,87
	Max. cena	63,33			63,33	59,53	6,4	-6,7	32,64
	Priemer. cena	51,98			52,71	52,55	0,3	-14,6	27,17
	Priem. očkak. cena	52,35			53,21	52,55	1,0	x	27,43
Kravy P 1 - 5	Počet	105	21	*1	149	178	-16,3	11,2	x
	Priem. živá hm. *2	421,2	386,8		407,8	416,6	-2,1	-3,8	x
	Min. cena	34,96	38,20		34,96	34,12	2,5	39,8	18,02
	Max. cena	63,33	53,98		63,33	59,53	6,4	-8,1	32,64
	Priemer. cena	51,32	50,38		51,49	51,26	0,5	-13,4	26,54
	Priem. očkak. cena	52,05	51,28		52,15	51,50	1,3	x	26,88
Kravy E - P *3)	Počet	240	103	64	407	454	-10,4	-3,6	x
	Priem. živá hm. *2	511,2	551,3	414,0	509,8	507,3	0,5	-1,0	x
	Min. cena	42,77	49,37	56,14	42,77	49,47	-13,5	71,1	22,05
	Max. cena	66,99	72,68	59,43	72,68	75,00	-3,1	-3,1	37,46
	Priemer. cena	59,46	68,00	58,04	61,63	60,95	1,1	-6,6	31,77
	Priem. očkak. cena	59,75	65,62	58,04	61,15	60,15	-0,8	x	31,52

Oblasť trhu: Zso - západoslovenská oblasť (Bratislavský, Trnavský, Trenčiansky a Nitriansky kraj), Sso - stredoslovenská oblasť (Žilinský a Banskobystrický kraj), Vso - východoslovenská oblasť (Prešovský a Košický kraj).

Orientačné prepočítavacie koeficienty: býky 1,82; jalovice a kravy 1,94.

*1 - Neuvedené (menej ako 3 údaje)

*2 - Priemerná živá hmotnosť = kg ž. hm./ks

*3 - Minimálne a maximálne ceny za kategóriu zvierat spolu sú minimálne a maximálne nákupné ceny zistené za kategóriu spolu, nie minimálne a maximálne ceny zistené za jednotlivé akostné triedy.

Vývoj priemernej očakávanej ceny je rozdiel priemernej očakávanej ceny a ceny zistenej v aktuálnom týždni. Vývoj ostatných ukazovateľov je rozdiel medzi hodnotou v aktuálnom týždni a hodnotou zistenou pred dvoma týždňami.

Nákupné ceny jatočného HD – klasifikácia EUROP

Ceny sa zisťovali 19. - 21. 6. 2006 za 24. týždeň

Ceny sú uvádzané v Sk/kg v jat. hm. bez DPH

Názov produktu	Zso	Sso	Vso	SR 24. týždeň	SR 22. týždeň	24. t. 06/ 22. t. 06	24. t. 06/ 24. t. 05	Prepočet na ž. hm.
						%		
Jalovice U 1 - 5	Počet	*1	*1	-	*1	4		x
	<i>Priem. živá hm.*2</i>					534,7		x
	Min. cena					64,02		
	Max. cena					78,23		
	Priemer. cena					70,68		
	Priem. očak. cena					68,65	x	
Jalovice R 2	Počet	*1	*1	-	*1	3		x
	<i>Priem. živá hm.*2</i>					463,0		x
	Min. cena					62,08		
	Max. cena					73,83		
	Priemer. cena					69,70		
	Priem. očak. cena					68,05	x	
Jalovice R 3	Počet	*1	*1	-	5	17	-70,6	-28,6
	<i>Priem. živá hm.*2</i>				571,7	565,2	1,2	1,4
	Min. cena				71,81	66,88	7,4	15,6
	Max. cena				77,60	74,24	4,5	-9,1
	Priemer. cena				74,24	72,82	2,0	-1,5
	Priem. očak. cena				73,48	68,79	-1,0	x
Jalovice R 1 - 5	Počet	*1	*1	-	8	21	-61,9	-65,2
	<i>Priem. živá hm.*2</i>				583,3	561,9	3,8	7,8
	Min. cena				71,10	62,08	14,5	14,4
	Max. cena				77,60	74,21	4,6	-9,1
	Priemer. cena				73,24	72,21	1,4	2,1
	Priem. očak. cena				72,41	68,72	-1,1	x
Jalovice O 2	Počet	*1	*1	-	6	19	-68,4	-40,0
	<i>Priem. živá hm.*2</i>				475,6	446,0	6,6	9,4
	Min. cena				65,88	19,41	239,4	21,3
	Max. cena				71,25	70,36	1,3	-10,0
	Priemer. cena				69,44	64,00	8,5	0,4
	Priem. očak. cena				68,54	62,68	-1,3	x
Jalovice O 3	Počet	*1	-	-	*1	23		x
	<i>Priem. živá hm.*2</i>					560,0		x
	Min. cena					65,96		
	Max. cena					72,09		
	Priemer. cena					67,48		
	Priem. očak. cena					66,16	x	
Jalovice O 1 - 5	Počet	28	*1	-	31	57	-45,6	-24,4
	<i>Priem. živá hm.*2</i>	475,2			469,5	497,2	-5,6	0,4
	Min. cena	65,88			65,88	56,93	15,7	35,8
	Max. cena	71,75			71,75	90,00	-20,3	-8,8
	Priemer. cena	68,29			68,27	66,50	2,7	-4,8
	Priem. očak. cena	68,32			68,01	65,51	-0,4	x
Jalovice P 1 - 5)	Počet	17	*1	-	20	15	33,3	53,9
	<i>Priem. živá hm.*2</i>	381,3			379,2	369,2	2,7	3,8
	Min. cena	54,32			54,32	29,05	87,0	12,1
	Max. cena	77,60			77,60	71,78	8,1	5,3
	Priemer. cena	60,71			59,81	55,25	8,3	-6,7
	Priem. očak. cena	59,15			58,09	54,80	-2,9	x
Jalovice E - P *3)	Počet	50	*1	-	61	97	-37,1	-24,7
	<i>Priem. živá hm.*2</i>	454,4			457,1	495,0	-7,7	-4,4
	Min. cena	60,13			60,13	54,72	9,9	24,0
	Max. cena	77,60			77,60	90,00	-13,8	-2,5
	Priemer. cena	66,44			67,03	66,79	0,4	-6,3
	Priem. očak. cena	66,01			66,21	65,20	-1,2	x

Oblasti trhu: Zso - západoslovenská oblasť (Bratislavský, Trnavský, Trenčiansky a Nitriansky kraj), Sso - stredoslovenská oblasť (Žilinský a Banskobystrický kraj), Vso - východoslovenská oblasť (Prešovský a Košický kraj).

Orientačné prepočítavacie koeficienty: býky 1,82; jalovice a kravy 1,94; teľatá 1,66.

*1 - Neuvedené (menej ako 3 údaje),

*2 - Priemerná živá hmotnosť = kg ž. hm./ks.

*3 - Minimálne a maximálne ceny za kategóriu zvierat spolu sú minimálne a maximálne nákupné ceny zistené za kategóriu spolu, nie minimálne a maximálne ceny zistené za jednotlivé akostné triedy.

Vývoj priemernej očakávanej ceny je rozdiel priemernej očakávanej ceny a ceny zistených v aktuálnom týždni. Vývoj ostatných ukazovateľov je rozdiel medzi hodnotou v aktuálnom týždni a hodnotou zistenou pred dvoma týždňami.

Nákupné ceny jatočných ošípaných – klasifikácia SEUROP

Ceny sa zisťovali 19. - 21. 6. 2006 za 24. týždeň

Ceny sú uvádzané v Sk/kg v jat. hm. bez DPH

Názov produktu	Zso	Sso	Vso	SR 24. týždeň	SR 22. týždeň	24. t. 06/ 22. t. 06	24. t. 06/ 24. t. 05	Prepo- čet na ž. hm.	
						%			
Jat. ošípané S	Počet	658	959	168	1 785	1 621	10,1	17,7	x
	<i>Priem. živá hm.*2</i>	105,6	108,1	108,4	107,2	107,4	-0,1	0,9	x
	<i>Priem. mäsiť*4</i>	61,6	61,1	61,9	61,3	61,6	-0,5	18,8	x
	Min. cena	46,87	50,40	48,41	46,87	47,09	-0,5	-7,1	37,20
	Max. cena	52,89	54,14	58,11	58,11	51,71	12,4	-6,7	46,12
	Priemer. cena	51,43	53,63	53,68	52,83	48,89	8,1	-2,8	41,93
	Priem. očak. cena	52,11	52,90	53,70	52,69	49,17	-0,3	x	41,81
Jat. ošípané E	Počet	2 444	2 955	615	6 014	4 608	30,5	4,8	x
	<i>Priem. živá hm.*2</i>	111,0	114,1	112,6	112,7	112,9	-0,2	1,7	x
	<i>Priem. mäsiť*4</i>	57,4	57,7	57,5	57,5	57,5		6,5	x
	Min. cena	47,42	50,40	48,37	47,42	46,33	2,4	-5,6	37,63
	Max. cena	51,75	55,35	56,47	56,47	51,66	9,3	-4,4	44,82
	Priemer. cena	51,26	53,48	50,77	52,31	49,31	6,1	-3,1	41,52
	Priem. očak. cena	51,69	53,04	50,78	52,27	49,56	-0,1	x	41,48
Jat. ošípané U	Počet	1 155	783	545	2 483	2 086	19,0	-22,7	x
	<i>Priem. živá hm.*2</i>	115,0	119,1	117,2	116,8	118,7	-1,6	0,5	x
	<i>Priem. mäsiť*4</i>	52,9	53,1	52,8	52,9	52,9	0,1	-22,3	x
	Min. cena	44,10	47,16	45,40	44,10	44,43	-0,7	-7,9	35,00
	Max. cena	51,35	51,80	53,00	53,00	51,66	2,6	-7,5	42,06
	Priemer. cena	49,42	49,96	48,18	49,32	47,42	4,0	-6,3	39,14
	Priem. očak. cena	50,04	49,77	48,22	49,56	47,69	0,5	x	39,33
Jat. ošípané R	Počet	204	83	181	468	435	7,6	-35,1	x
	<i>Priem. živá hm.*2</i>	118,8	124,1	122,9	121,4	125,3	-3,1	1,9	x
	<i>Priem. mäsiť*4</i>	47,6	48,4	48,0	47,9	48,1	-0,5	-33,9	x
	Min. cena	33,96	40,17	38,11	33,96	32,69	3,9	-14,6	26,95
	Max. cena	50,41	48,31	53,00	53,00	51,62	2,7	-2,3	42,06
	Priemer. cena	46,78	43,49	45,40	45,65	44,03	3,7	-8,4	36,23
	Priem. očak. cena	46,98	43,30	45,43	45,71	44,29	0,1	x	36,27
Jat. ošípané O	Počet	11	*1	23	49	69	-29,0	-67,8	x
	<i>Priem. živá hm.*2</i>	123,5		124,5	123,9	128,3	-3,4	3,4	x
	<i>Priem. mäsiť*4</i>	43,4		43,0	43,0	42,7	0,7	-66,7	x
	Min. cena	37,93		33,18	33,18	29,10	14,0	-3,8	26,33
	Max. cena	50,30		49,91	50,30	49,14	2,4	-7,0	39,92
	Priemer. cena	42,83		45,16	42,69	42,43	0,6	-11,4	33,88
	Priem. očak. cena	41,38		45,12	42,43	42,71	-0,6	x	33,67
Jat. ošípané P	Počet	*1	*1	*1	18	19	-5,3	-41,9	x
	<i>Priem. živá hm.*2</i>				129,3	125,7	2,9	16,0	x
	<i>Priem. mäsiť*4</i>				36,7	37,9	-3,2	-33,5	x
	Min. cena				21,25	20,49	3,7	-15,1	16,87
	Max. cena				48,55	48,18	0,8	-10,5	38,53
	Priemer. cena				31,80	37,77	-15,8	-11,0	25,23
	Priem. očak. cena				31,94	38,12	0,5	x	25,35
Jat. ošípané S - P *3)	Počet	4 478	4 803	1 536	10 817	8 838	22,4	-4,9	x
	<i>Priem. živá hm.*2</i>	111,7	114,0	115,2	113,2	114,0	-0,7	0,7	x
	<i>Priem. mäsiť*4</i>	56,2	57,3	54,8	56,5	56,4	0,1	-4,2	x
	Min. cena	42,91	50,40	45,66	42,91	46,03	-6,8	-11,3	34,06
	Max. cena	51,52	54,45	55,92	55,92	51,66	8,3	3,0	44,38
	Priemer. cena	50,52	52,63	49,33	51,29	48,40	6,0	-3,6	40,71
	Priem. očak. cena	51,02	52,18	49,35	51,30	48,66		x	40,71
Prasnice	Počet	31	*1	33	151	248	-39,1	-44,3	x
	<i>Priem. živá hm.*2</i>	219,8		240,9	223,2	220,4	1,3	-4,2	x
	<i>Priem. mäsiť*4</i>	29,00		36,20	29,00	34,65	-16,3	-20,7	23,20
	Max. cena	38,43		38,00	39,00	40,26	-3,1	-9,3	31,20
	Priemer. cena	35,53		37,01	37,83	37,23	1,6	-7,0	30,26
	Priem. očak. cena	36,07		37,10	38,36	37,58	1,4	x	30,69

Oblasť trhu: Zso - západoslovenská oblasť (Bratislavský, Trnavský, Trenčiansky a Nitriansky kraj), Sso - stredoslovenská oblasť (Žilinský a Banskobystrický kraj), Vso - východoslovenská oblasť (Prešovský a Košický kraj).

Vysvetlivky - *4 Priem. mäsiť = %, ostatné pozri str. 2.

Orientačný prepočítavací koeficient: ošípané 1,26.

Nákupné ceny jatočných ošípaných – klasifikácia SEUROP

Ceny sa zisťovali 19. - 21. 6. 2006 za 24. týždeň

Ceny sú uvádzané v Sk/kg v jat. hm. bez DPH

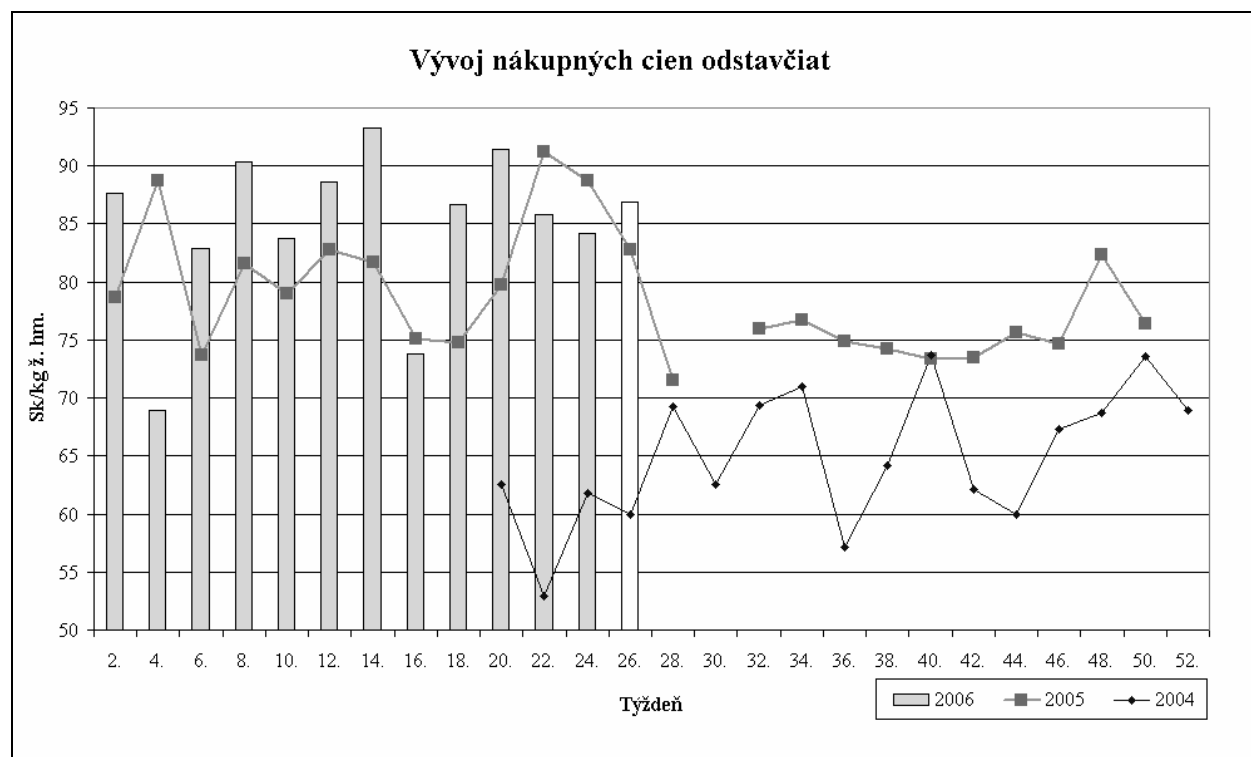
Názov produktu	Zso	Sso	Vso	SR 24. týždeň	SR 22. týždeň	24. t. 06/	24. t. 06/	Prepočet na ž. hm.	
						22. t. 06	24. t. 05		
						%			
Jat. ošípané ľahké	Počet	41	18	*1	66	47	40,4	20,0	x
	Priem. živá hm. *2	39,9	67,8		53,8	52,7	2,1	-2,8	x
	Min. cena	24,82	25,81		24,82	22,44	10,6	-5,9	19,70
	Max. cena	43,92	51,79		51,79	51,66	0,3	-10,6	41,10
	Priemer. cena	28,33	33,40		32,18	37,93	-15,2	-22,9	25,54
Priem. očak. cena	25,01	32,67		30,27	38,13	-5,9	x	24,02	
Jat. ošípané ťažké	Počet	43	23	34	100	141	-29,1	42,9	x
	Priem. živá hm. *2	161,6	159,3	160,5	160,7	161,9	-0,8	-0,2	x
	Min. cena	29,36	36,90	37,90	29,36	29,16	0,7	-22,4	23,30
	Max. cena	49,72	51,70	47,70	51,70	51,58	0,2	-4,6	41,03
	Priemer. cena	45,92	43,27	45,44	45,16	43,05	4,9	-5,9	35,84
Priem. očak. cena	43,76	43,49	45,46	44,27	43,37	-2,0	x	35,14	
Ošípané spolu *3	Počet	4 598	4 931	1 611	11 140	9 278	20,1	-5,4	x
	Priem. živá hm. *2	112,2	115,8	118,6	114,8	117,3	-2,2	-0,4	x
	Min. cena	42,84	49,81	45,20	42,84	44,30	-3,3	-4,2	34,00
	Max. cena	50,98	54,38	55,83	55,83	51,66	8,1	2,9	44,31
	Priemer. cena	50,16	52,07	48,67	50,79	47,69	6,5	-3,4	40,31
Priem. očak. cena	50,61	51,67	48,70	50,80	47,96		x	40,32	
Odstavčatá	Počet	218	-	1 702	1 920	1 911	0,5	73,0	x
	Priem. živá hm. *2	22,4		26,0	25,6	27,3	-6,2	16,1	x
	Min. cena	70,00		84,05	70,00	61,47	13,9	-7,9	70,00
	Max. cena	120,00		111,60	120,00	106,00	13,2	14,3	120,00
	Priemer. cena	83,19		84,26	84,16	85,79	-1,9	-5,2	84,16
Priem. očak. cena	83,19		87,29	86,88	85,03	3,2	x	86,88	

Oblasti trhu: Zso - západoslovenská oblasť (Bratislavský, Trnavský, Trenčiansky a Nitriansky kraj), Sso - stredoslovenská oblasť (Žilinský a Banskobystrický kraj), Vso - východoslovenská oblasť (Prešovský a Košický kraj).

Vysvetlivky - *3 Minimálne a maximálne ceny za kategóriu zvierat spolu sú minimálne a maximálne nákupné ceny zistené za kategóriu spolu, nie minimálne a maximálne ceny zistené za jednotlivé akostné triedy.

Orientačný prepočítavací koeficient: ošípané 1,26.

Vývoj priemernej očakávanej ceny je rozdiel priemernej očakávanej ceny a ceny zistenej v aktuálnom týždni. Vývoj ostatných ukazovateľov je rozdiel medzi hodnotou v aktuálnom týždni a hodnotou zistenou pred dvoma týždňami.



Zdroj: ATIS

Prehľad nákupu ošípaných za 24. týždeň

Akost'	Priemerná cena v mäse	Celkové množstvo	Celková hmotnosť	Priemerná mäsitosť	Priemerná hmotnosť v mäse	Priemerná hmotnosť v živom	Zastúpenie v akostnej triede
	v Sk/kg	v ks	v kg	v %	v kg j. hm.	v kg ž. hm.	v %
S	52,83	1 785	151 891	61,3	85,1	107,2	16,0
E	52,31	6 014	537 884	57,5	89,4	112,7	54,0
U	49,32	2 483	230 192	52,9	92,7	116,8	22,3
R	45,65	468	45 072	47,9	96,3	121,3	4,2
O	42,69	49	4 818	43,0	98,3	123,9	0,4
P	31,80	18	1 825	36,7	101,4	127,8	0,2
L	32,18	66	2 632	56,9	39,9	50,3	0,6
T	45,16	100	12 755	50,8	127,6	160,7	0,9
Z	37,83	151	26 912	40,1	178,2	222,8	1,4
K	25,82	6	584	59,5	97,4	122,7	0,1
H				-			
S-K	50,79	11 140	1 014 566	56,0	91,1	X	100,0
S-T	51,16	10 983	987 070	56,4	89,9	X	98,6
S-P	51,29	10 817	971 682	56,5	89,8	X	97,1
S-U	51,65	10 282	919 967	57,0	89,5	X	92,3

Prehľad nákupu hovädzieho dobytku za 24. týždeň

Druh	Akostná trieda	Priemerná cena v mäse	Celkové množstvo	Celková hmotnosť	Priemerná hmotnosť v mäse	Priemerná hmotnosť v živom	Zastúpenie v akostnej triede
		v Sk/kg	v ks	v kg	v kg j. hm.	v kg ž. hm.	v %
Teľatá	A	108,89	5	180	36,0	59,8	62,5
	B	*1	*1	*1	*1	*1	37,5
	C	-	-	-	-	-	-
	Spolu	72,97	8	366,0	45,8	81,7	100,0
Býky A	S	-	-	-	-	-	-
	E	*1	*1	*1	*1	*1	0,3
	U	99,12	19	7 075	372,4	677,7	6,5
	R	95,87	136	43 962	323,3	588,3	46,6
	O	89,59	117	32 891	281,1	511,6	40,1
	P	71,19	19	4 036	212,4	386,6	6,5
	Spolu	92,64	292	88435,0	302,9	559,2	100,0
Býky B	R3	93,51	75	21 500	286,7	521,7	100,0
	Spolu	93,51	75	21500,0	286,7	521,7	100,0
Kravy	S	-	-	-	-	-	-
	E	-	-	-	-	-	-
	U	74,12	10	3 692	369,2	716,2	2,5
	R	69,71	48	15 956	332,4	644,9	11,8
	O	64,19	200	55 313	276,6	536,5	49,1
	P	51,49	149	31 210	209,5	406,4	36,6
	Spolu	61,63	407	106171,0	260,9	520,8	100,0
Jalovice	S	*1	*1	*1	*1	*1	3,3
	E	73,24	8	2 400	300,0	582,0	13,1
	U	68,27	31	7 488	241,5	468,6	50,8
	R	59,81	20	3 909	195,5	379,2	32,8
	O	67,03	61	14372,0	235,6	466,8	100,0
	P	*1	*1	*1	*1	*1	3,3
	Spolu	73,24	8	2 400	300,0	582,0	13,1
Spolu HD		76,84	843	230 844	273,8	-	-

Zdroj: ATIS

*1 - Neuvedené (menej ako 3 údaje)

Odbytové ceny spracovateľov mäsa a mäsových výrobkov

Ceny sa zisťovali 19. - 21. 6. 2006 za 24. týždeň

Ceny sú uvádzané v Sk/kg bez DPH

	Názov produktu	Zso	Sso	Vso	SR 24. týždeň	SR 22. týždeň	24. t. 06/	24. t. 06/	
							22. t. 06	24. t. 05	
							%		
mäso z býkov a jalovíc	Hov. štvrť predná	Min. cena	64,43	*1	*1	64,43	84,00	-23,3	-25,9
		Max. cena	105,00			111,44	111,44		
		Priemer. cena	91,19			91,55	98,11	-6,7	-5,1
		Priem. očkak. cena	91,16			91,53	98,11		x
	Hov. štvrť zadná	Min. cena	110,29	*1	*1	99,00	99,00		1,0
		Max. cena	119,00			119,00	120,33	-1,1	0,5
		Priemer. cena	112,41			112,87	112,94	-0,1	6,6
		Priem. očkak. cena	112,39			112,86	112,94		x
	Hov. predné s kosťou	Min. cena	76,00	*1	*1	76,00	75,00	1,3	1,3
		Max. cena	95,00			97,00	97,00		
		Priemer. cena	83,77			81,95	82,54	-0,7	-1,7
		Priem. očkak. cena	83,80			81,96	82,55		x
	Hov. predné bez kosti (nožina)	Min. cena	137,89	*1	130,00	130,00	125,26	3,8	13,0
		Max. cena	160,91		170,00	170,00	160,00	6,3	6,3
		Priemer. cena	154,80		141,67	148,09	144,10	2,8	2,2
		Priem. očkak. cena	154,75		141,67	148,07	144,14		x
	Hov. zadné zo stehna bez kosti výsek. úpr.	Min. cena	140,00	*1	168,00	140,00	128,00	9,4	4,5
		Max. cena	195,66		182,00	195,66	180,00	8,7	-0,9
Priemer. cena		176,92		169,78	172,10	168,32	2,2	0,1	
Priem. očkak. cena		176,96		169,78	172,11	168,85		x	
Hov. sviečková kuchynská úprava	Min. cena	410,00	*1	*1	406,76	405,88	0,2	4,3	
	Max. cena	471,63			471,63	500,00	-5,7	-5,7	
	Priemer. cena	451,78			439,93	453,53	-3,0	1,8	
	Priem. očkak. cena	451,78			439,93	453,53		x	
Hov. nízka roštenka bez kosti výsek. úpr.	Min. cena	163,00	*1	*1	163,00	140,00	16,4	1,9	
	Max. cena	208,51			208,51	209,17	-0,3	6,2	
	Priemer. cena	185,70			180,52	178,52	1,1	1,1	
	Priem. očkak. cena	185,63			180,49	178,54		x	
mäso z krávk	Hov. štvrť predná	Min. cena	64,00	*1	66,00	64,00	66,00	-3,0	19,6
		Max. cena	84,74		87,00	87,00	87,00		
		Priemer. cena	83,91		74,11	83,12	81,34	2,2	6,8
		Priem. očkak. cena	83,91		74,11	83,12	81,34		x
	Hov. štvrť zadná	Min. cena	79,24	*1	66,00	66,00	66,00		-10,8
		Max. cena	100,85		80,00	100,85	100,85		-14,8
		Priemer. cena	99,17		71,85	96,06	96,97	-0,9	14,0
		Priem. očkak. cena	99,17		71,85	96,06	96,97		x
	Hov. predné s kosťou	Min. cena	58,18	*1	50,00	50,00	45,20	10,6	-10,7
		Max. cena	79,01		83,00	83,00	83,00		
		Priemer. cena	61,11		66,04	63,16	62,70	0,7	-4,5
		Priem. očkak. cena	61,11		67,56	63,53	62,70	0,6	x
	Hov. predné bez kosti (nožina)	Min. cena	104,00	*1	100,86	100,86	99,90	1,0	8,5
		Max. cena	140,98		139,36	140,98	141,00		2,2
		Priemer. cena	124,06		127,53	124,43	122,33	1,7	3,2
		Priem. očkak. cena	124,06		125,20	123,18	122,55	-1,0	x
	Hov. zadné zo stehna bez kosti výsek. úpr.	Min. cena	127,00	*1	149,77	126,94	126,00	0,8	1,4
		Max. cena	160,03		168,00	168,00	168,00		1,7
Priemer. cena		138,74		159,96	147,99	149,19	-0,8	-0,8	
Priem. očkak. cena		138,74		160,03	148,02	149,29		x	
Hov. sviečková kuchynská úprava	Min. cena	380,00	*1	371,00	371,00	354,00	4,8	38,4	
	Max. cena	405,13		472,00	472,00	472,00		-5,6	
	Priemer. cena	398,99		420,01	427,37	417,82	2,3	11,7	
	Priem. očkak. cena	396,22		420,01	427,10	417,76	-0,1	x	
Hov. nízka roštenka bez kosti výsek. úpr.	Min. cena	140,00	*1	139,03	139,03	140,00	-0,7	9,1	
	Max. cena	190,00		194,16	194,16	190,00	2,2	5,0	
	Priemer. cena	153,01		167,40	164,00	159,67	2,7	5,2	
	Priem. očkak. cena	152,88		165,55	162,62	159,41	-0,8	x	

Oblasť trhu: Zso - západoslovenská oblasť (Bratislavský, Trnavský, Trenčiansky a Nitriansky kraj), Sso - stredoslovenská oblasť (Žilinský a Banskobystrický kraj), Vso - východoslovenská oblasť (Prešovský a Košický kraj), *1 Menej ako 3 údaje

Odbytové ceny spracovateľov mäsa a mäsových výrobkov

Ceny sa zisťovali 19. – 21. 6. 2006 za 24. týždeň

Ceny sú uvádzané v Sk/kg bez DPH

Názov produktu		Zso	Sso	Vso	SR 24. týždeň	SR 22. týždeň	24. t. 06/	24. t. 06/
							22. t. 06	24. t. 05
							%	
Bravč. polovica s hlavou, kožou, bez vnút. sadla	Min. cena	51,84	*1	51,00	51,00	51,00		
	Max. cena	60,00		62,00	65,93	65,89	0,1	6,0
	Priemer. cena	57,01		51,57	57,13	55,65	2,7	-2,9
	Priem. očk. cena	57,75		51,64	57,57	55,86	0,8	x
Bravč. polovica bez vnút. sadla, hlavy a prednej nožičky - EUROREZ	Min. cena	58,92	*1	69,78	58,92	51,44	14,5	
	Max. cena	75,00		74,00	75,00	75,00		
	Priemer. cena	59,05		72,50	60,19	57,42	4,8	
	Priem. očk. cena	59,05		72,50	60,19	57,42		x
Bravč. stehno s kosťou a kolenom	Min. cena	69,00	*1	77,00	69,00	60,00	15,0	-10,4
	Max. cena	99,00		102,00	102,00	102,00		-10,5
	Priemer. cena	79,27		89,43	87,29	91,37	-4,5	1,8
	Priem. očk. cena	79,29		90,11	87,81	91,42	0,6	x
Bravč. karé s kosťou	Min. cena	97,00	*1	101,00	97,00	97,00		-2,0
	Max. cena	118,00		129,00	129,00	129,00		3,2
	Priemer. cena	109,49		107,33	107,17	107,15		-4,5
	Priem. očk. cena	108,83		106,70	106,69	107,13	-0,5	x
Bravč. krkovička s kosťou	Min. cena	77,20	*1	81,00	77,20	77,63	-0,6	-2,5
	Max. cena	99,00		102,00	102,00	102,00		2,0
	Priemer. cena	89,46		84,19	87,12	87,29	-0,2	-1,1
	Priem. očk. cena	89,78		84,60	87,37	87,40	0,3	x
Bravč. bôčik s kosťou	Min. cena	58,21	*1	59,00	58,21	57,00	2,1	7,6
	Max. cena	89,08		83,00	89,08	88,88	0,2	-3,7
	Priemer. cena	65,82		67,38	65,30	64,34	1,5	-2,1
	Priem. očk. cena	65,93		67,50	65,38	64,50	0,1	x
Br. stehno bez kosti pre výsek v úpr. na rezne	Min. cena	95,90	*1	103,00	95,90	95,48	0,4	-0,1
	Max. cena	131,38		159,00	159,00	159,00		
	Priemer. cena	108,40		117,93	111,21	111,23		-3,5
	Priem. očk. cena	108,73		118,38	111,48	111,83	0,3	x
Bravč. plece bez kostí	Min. cena	80,38	*1	92,00	80,38	78,41	2,5	-10,7
	Max. cena	120,00		107,61	120,00	120,00		-0,8
	Priemer. cena	91,40		96,47	91,85	91,21	0,7	-2,3
	Priem. očk. cena	91,80		95,72	91,88	90,97		x
Špekáčky	Min. cena	44,00	*1	44,00	44,00	42,90	2,6	24,5
	Max. cena	62,20		65,00	65,00	65,00		4,8
	Priemer. cena	56,54		56,20	51,96	56,53	-8,1	30,4
	Priem. očk. cena	56,32		55,62	51,74	56,10	-0,4	x
Párky obyčajné	Min. cena	39,48	*1	39,75	33,40	31,65	5,5	-16,9
	Max. cena	77,00		59,00	77,00	77,00		
	Priemer. cena	44,24		41,68	39,68	36,44	8,9	-8,0
	Priem. očk. cena	44,63		42,00	39,89	36,64	0,6	x
Slovenská saláma	Min. cena	43,06	*1	*1	43,06	42,37	1,6	-3,3
	Max. cena	71,00			71,00	71,00		
	Priemer. cena	49,64			49,84	50,15	-0,6	-7,8
	Priem. očk. cena	50,13			50,20	50,64	0,7	x
Šunková saláma	Min. cena	81,93	*1	84,86	81,93	72,31	13,3	-10,0
	Max. cena	129,00		129,00	129,00	129,00		
	Priemer. cena	93,24		85,80	89,74	86,81	3,4	-14,9
	Priem. očk. cena	92,85		86,41	89,98	87,19	0,3	x
Inovecká trvanlivá saláma	Min. cena	80,00	*1	84,73	80,00	80,00		3,9
	Max. cena	109,42		99,00	109,42	105,00	4,2	4,2
	Priemer. cena	96,56		86,54	89,92	91,45	-1,7	8,0
	Priem. očk. cena	97,14		86,54	90,06	91,77	0,2	x
Čingovská saláma	Min. cena	81,00	*1	78,00	78,00	78,00		-4,2
	Max. cena	119,00		109,00	119,00	119,00		
	Priemer. cena	90,44		86,17	87,10	88,11	-1,2	2,9
	Priem. očk. cena	90,44		86,05	87,02	88,00	-0,1	x

Oblasť trhu: Zso - západoslovenská oblasť (Bratislavský, Trnavský, Trenčiansky a Nitriansky kraj), Sso - stredoslovenská oblasť (Žilinský a Banskobystrický kraj), Vso - východoslovenská oblasť (Prešovský a Košický kraj), *1 Menej ako 3 údaje

Odbytové ceny spracovateľov mäsa a mäsových výrobkov

Ceny sa zisťovali 19. - 21. 6. 2006 za 24. týždeň

Ceny sú uvádzané v Sk/kg bez DPH

Názov produktu		Zso	Sso	Vso	SR 24. týždeň	SR 22. týždeň	24. t. 06/ 22. t. 06	24. t. 06/ 24. t. 05
							%	
Saláma Nitran	Min. cena	143,19	*1	150,47	143,19	140,05	2,2	-1,9
	Max. cena	206,38		170,00	206,38	185,00	11,6	8,7
	Priemer. cena	176,80		151,00	157,58	147,39	6,9	1,4
	Priem. očk. cena	177,49		151,02	157,69	147,42	0,1	x
Oravská údená slanina	Min. cena	94,72	*1	81,00	81,00	80,00	1,3	-12,0
	Max. cena	136,93		129,00	136,93	137,66	-0,5	1,4
	Priemer. cena	104,11		107,67	102,35	105,79	-3,3	-11,3
	Priem. očk. cena	104,28		110,45	103,03	106,16	0,7	x
Dusená šunka strojová	Min. cena	104,00	*1	118,00	104,00	108,00	-3,7	-11,9
	Max. cena	165,00		149,00	165,00	165,00		
	Priemer. cena	125,94		121,76	123,06	128,27	-4,1	-10,9
	Priem. očk. cena	125,87		121,27	122,87	128,12	-0,2	x
Sur. výsek. slanina chrbtová bez kože	Min. cena	26,00	*1	*1	26,00	26,00		13,0
	Max. cena	50,00			50,00	50,00		-36,7
	Priemer. cena	29,03			30,56	33,92	-9,9	6,7
	Priem. očk. cena	28,94			30,48	33,92	-0,3	x
Bravč. masť domáca (kartón)	Min. cena	25,08	*1	*1	25,08	25,00	0,3	-14,7
	Max. cena	43,00			49,00	49,00		2,4
	Priemer. cena	31,62			35,54	36,77	-3,4	-14,3
	Priem. očk. cena	31,64			35,54	36,77		x
Bravč. masť domáca 500 g (prepočet na kg)	Min. cena	36,09	*1	36,00	36,00	37,09	-2,9	
	Max. cena	63,42		54,00	63,42	56,70	11,9	-13,3
	Priemer. cena	48,59		39,73	39,45	42,08	-6,3	-19,0
	Priem. očk. cena	48,70		39,73	39,47	42,52	0,1	x
Údená lahôdka z karé	Min. cena	*1	*1	143,44	136,86	136,32	0,4	3,7
	Max. cena			164,00	164,00	164,00		-17,6
	Priemer. cena			144,40	144,94	153,34	-5,5	-2,5
	Priem. očk. cena			144,73	145,15	154,65	0,2	x
Údené stehno bez kosti	Min. cena	121,50	*1	*1	114,08	99,45	14,6	4,7
	Max. cena	138,00			138,00	138,00		-2,4
	Priemer. cena	137,77			130,83	107,34	23,5	5,6
	Priem. očk. cena	137,77			130,83	107,34		x
Údené karé s kosťou	Min. cena	-	*1	-	*1	*1		
	Max. cena							
	Priemer. cena							
	Priem. očk. cena							
Údená krkovička s kosťou	Min. cena	*1	*1	-	*1	*1		
	Max. cena							
	Priemer. cena							
	Priem. očk. cena							
Údená rolka z pleca	Min. cena	85,00	*1	98,29	85,00	84,61	0,5	-14,1
	Max. cena	125,00		119,00	127,94	125,00	2,4	2,4
	Priemer. cena	98,16		109,29	98,16	96,46	1,8	-9,6
	Priem. očk. cena	98,18		110,15	98,25	96,55	0,1	x
Údený bok	Min. cena	71,00	*1	89,00	62,78	63,38	-1,0	-15,2
	Max. cena	104,56		109,00	109,00	109,00		-5,2
	Priemer. cena	85,76		98,94	80,42	81,00	-0,7	-11,6
	Priem. očk. cena	84,49		98,94	80,24	81,05	-0,2	x
Údená krkovička bez kosti	Min. cena	115,00	*1	106,00	92,33	94,61	-2,4	-10,2
	Max. cena	135,00		132,00	135,00	135,00		-3,8
	Priemer. cena	120,41		108,46	98,55	97,42	1,2	-14,4
	Priem. očk. cena	120,43		104,72	98,25	97,17	-0,3	x

Oblasť trhu: Zso - západoslovenská oblasť (Bratislavský, Trnavský, Trenčiansky a Nitriansky kraj), Sso - stredoslovenská oblasť (Žilinský a Banskobystrický kraj), Vso - východoslovenská oblasť (Prešovský a Košický kraj), *1 Menej ako 3 údaje

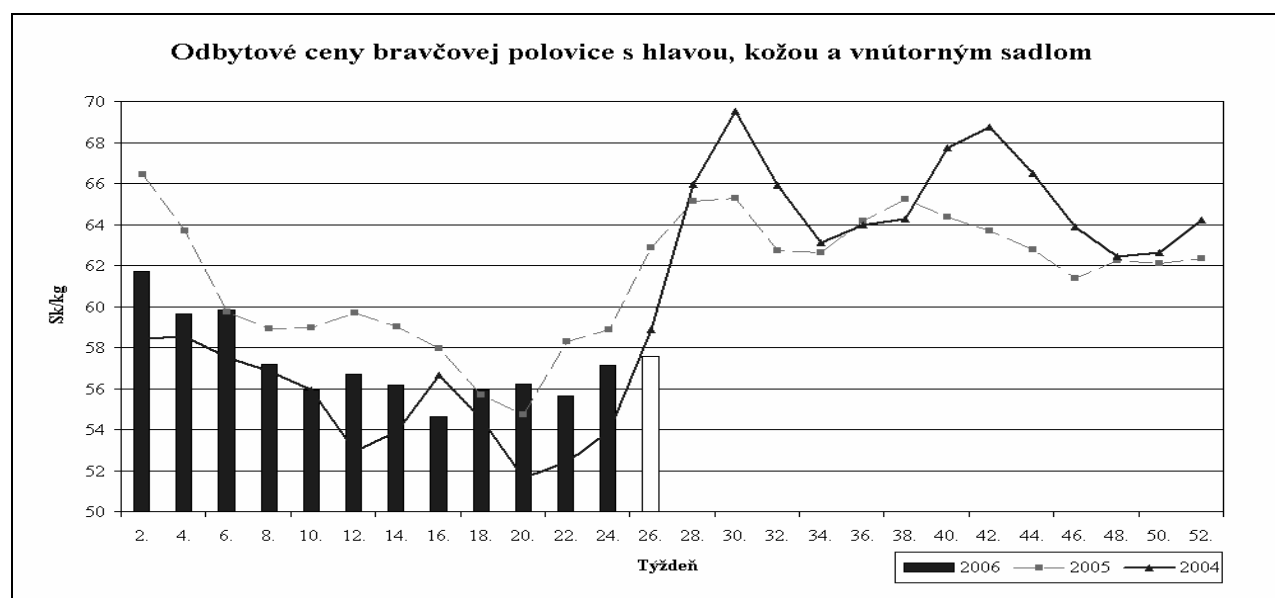
Vývoj odbytových cien mäsa a mäsových výrobkov

V období 12. 6. - 18. 6. 2006 posilnili odbytové ceny v priemere pri mäse z býkov (+0,8 %) mäse z kráv (+0,5 %), bravčovom mäse (+0,5 percenta) a údenom mäse (+0,2 %). Naopak, ceny oslabili len pri mäsových výrobkoch (-1,9 percenta).

V priebehu 24. týždňa sme pri **mäse z býkov** oproti predchádzajúcemu sledovanému obdobiu (22. týždeň) zaznamenali nárast predaja. Najviac sa predalo hovädzieho predného mäsa bez kosti (cena posilnila o 2,8 % na 148,09 Sk/kg) a hovädzej štvrte prednej (-6,7 % na 91,55 Sk/kg). Menej sa predalo iba hovädzej sviečkovej, ktorej cena oslabila o 3,0 % na 439,93 Sk/kg. Oproti 24. týždňu 2005 boli odbytové

ceny prevažne vyššie, okrem hovädzej štvrte prednej (-5,1 %) a hovädzieho predného mäsa s kosťou (-1,7 %). Najviac vzrástla cena pri hovädzej štvrte zadnej (+6,6 %).

V sortimente **mäsa z kráv** vzrástol predaj iba pri hovädzom zadnom mäse zo stehna bez kosti (cena klesla o 0,8 % na 147,99 Sk/kg) a pri hovädzom prednom bez kosti (+1,7 % na 124,43 Sk/kg). Odbyt sa najvýraznejšie znížil pri hovädzej štvrte prednej (cena vzrástla o 2,2 % na 83,12 Sk/kg) a pri hovädzej sviečkovej (+2,3 % na 427,37 Sk/kg). V porovnaní s rovnakým obdobím minulého roka najvýraznejšie vzrástla priemerná cena hovädzej štvrte zadnej (+14,0 percent).



Graf: ATIS

V celom sortimente **bravčového mäsa** zvýšil predaj, okrem bravčovej krkovičky s kosťou, ktorej cena oslabila o 0,2 % na 87,12 Sk/kg. Najlepšie sa predávali bravčové polovice (cena posilnila o 2,7 percenta na 57,13 Sk/kg) a bravčové stehno s kosťou a kolenom (-4,5 % na 87,29 Sk/kg). V porovnaní s 24. týždňom 2005 bola cena bravčového mäsa vyššia len pri bravčovom stehne s kosťou a kolenom (+1,8 %). Najväčší pokles priemernej ceny bol pri bravčovom karé s kosťou (-4,5 %).

Zo sortimentu **mäsových výrobkov** sa v priebehu sledovaného obdobia najlepšie predávala Slovenská saláma, ktorej cena klesla o 0,6 % na 49,84 Sk/kg. Naopak, najslabší odbyt mala dusená strojová šunka, ktorej cena bola o 4,1 %

nižšia ako v 22. týždni (123,06 Sk/kg). V porovnaní s 24. týždňom 2005 najvýraznejšie klesla cena domácej bravčovej masti balenej v spotrebiteľskom 500 g balení (-19,0 %), naopak, stúpala pri špekáčikoch (+30,4 %).

V sortimente **údeného mäsa** sa počas 24. týždňa najviac zvýšil predaj údenej lahôdky z karé, ktorej sa cena najvýraznejšie znížila (-5,5 %) na 144,94 Sk/kg. K najväčšiemu zvýšeniu ceny v sledovanom období došlo po prudkom znížení (-17,2 %) v 22. týždni pri údenom stehne bez kosti (+23,5 %) na 130,83 Sk/kg. Oproti 24. týždňu minulého roka sa odbytová cena najviac znížila pri údenej krkovičke bez kosti (-14,4 %), a naopak, zvýšila sa len pri údenom stehne bez kosti (+5,6 %).

ATIS

Porovnanie nákupných cien jatočných býkov – EUROP
EUR/100 kg jat. hm. bez DPH

Trieda	ČR	Nemecko	Maďarsko**	Poľsko	Rakúsko	Slovensko
Týždeň	23.	23.	22.	23.	23.	23.
E	-	-	-	-	317,00	-
U	285,29	310,00	-	241,94	314,00	252,84
R	279,49	300,00	253,41	238,81	305,00	244,65
O	258,27	267,00	238,97	237,53	281,00	247,61
P	234,21	-	-	-	272,00	207,81
E-P	274,15	293,00	240,46	-	310,00	243,49
Vývoj*	-3,84	-1,00	0,40	2,66 ^U	1,00	-3,13
SKK/kg	104,15	111,31	91,06	91,91	117,77	92,50

Zdroj: IMDE - ZMP Berlín

Prepočet na SKK kurzom NBS k 19. 6. 2006; 1 EUR = 37,991 SKK

 * vývoj = porovnanie s 22. týždňom, ** vývoj = porovnanie s 21. týždňom ^U – porovnanie s tr. U, Poľsko – triedy U3, R3, O3, Nemecko – triedy U3, R3, O3.

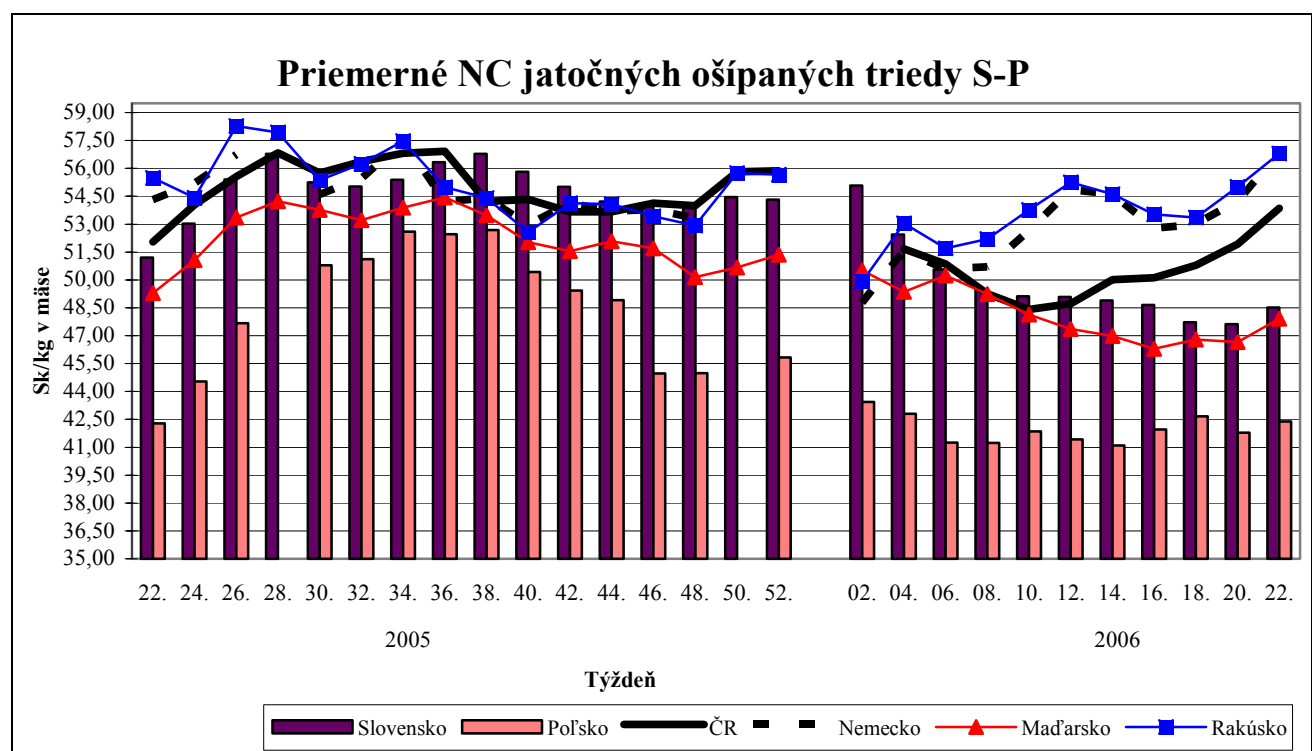
Porovnanie nákupných cien jat. ošípaných – SEUROP
EUR/100 kg jat. hm. bez DPH

Trieda	ČR	Nemecko	Maďarsko	Poľsko	Rakúsko	Slovensko
Týždeň	23.	23.	23.	23.	23.	23.
S	148,08	-	129,58	123,71	160,00	132,51
E	147,37	159,00	129,05	120,04	153,00	132,85
U	138,35	148,00	124,87	113,69	139,00	127,25
R	128,69	-	120,07	106,84	119,00	117,85
O	112,49	-	108,32	97,51	122,00	108,82
P	87,37	-	102,86	94,64	95,00	89,98
S-P	143,58	155,00	126,82	113,33	154,00	129,79
Vývoj*	1,38	5,00	0,30	1,40	4,00	1,65
SKK/kg	54,55	58,89	48,18	43,05	58,51	49,31

Zdroj: IMDE - ZMP Berlín

Prepočet na SKK kurzom NBS k 19. 6. 2006; 1 EUR = 37,991 SKK

* vývoj = porovnanie s 22. týždňom.



Zdroj: IMDE - ZMP Berlín

Prepočet na SKK kurzom NBS k uvedenému týždňu

Producentické ceny jat. zvierat vo vybraných krajinách SVE EUR/100 kg ž. hm. bez DPH

	Bulharsko ¹⁾		Srbsko ²⁾		Chorvátsko ³⁾		Slovensko ⁴⁾		Rusko ⁵⁾	
	Cena	Týždeň	Cena	Týždeň	Cena	Týždeň	Cena	Týždeň	Cena	Týždeň
1. Ošípané	99,67	24.	83,34	15.	138,31	24.	103,07	24.	244,84	17.
2. Odstavčatá*	-	-	-	-	2,15	24.	2,22	24.	-	-
3. Býky	105,26	24.	166,69	15.	177,06	24.	143,41	24.	259,60	17.
4. Kravy	-	-	111,13	15.	83,29	24.	100,62	24.	-	-
5. Jalovice	-	-	-	-	160,10	24.	100,67	24.	-	-

Zdroj: International Market Data Exchange (IMDE) - ZMP Berlin

Kurz EUR k 19. 6. 2006 1 EUR = 37,991 SKK

Pozn.: * ceny v EUR/kg ž. hm.

Štandardná špecifikácia:

Jatočné ošípané: živá hmotnosť sa pohybuje v rozpätí 80 – 119,5 kg, trieda C, výťažnosť 79,5 %, prepoč. koeficient 1,258;

Odstavčatá: živá hmotnosť 25 kg;

Jatočné býky: trieda A, výťažnosť 57 %, prepoč. koeficient je 1,754;

Jatočné kravy: trieda B, výťažnosť 52 %, prepoč. koeficient je 1,923;

Jatočné jalovice: jalovice do prvého otelenia, trieda B, výťažnosť: 55 %, prepoč. koeficient 1,818.

Odchýlka od štandardnej špecifikácie:

1) 1. Živá hmotnosť: 90 – 120 kg, výťažnosť: 65 %; 3. Výťažnosť: 52 %; 4. Výťažnosť: 51 %;

2) 1. Živá hmotnosť 80 – 120 kg, tr. C3; 2. Živá hmotnosť 25 kg; 3. Trieda C; 4. Trieda C, živá hmotnosť: 450 – 550 kg;

3) 1. Živá hmotnosť 80 – 119,5 kg, výťažnosť: 79,5 %, prepoč. koef. 1,258; 2. Živá hmotnosť 25 kg; 3. Trieda kvality A, výťažnosť: 57 %, prepoč. koef. 1,754; 4. Trieda kvality B, výťažnosť: 52 %, prepoč. koef. 1,923; 5. Trieda kvality B, výťažnosť: 55 %, prepoč. koef. 1,818;

4) 1. Živá hmotnosť 90 – 120 kg (tr. U), výťažnosť: 81,3 %, prepoč. koef. 1,26; 2. priemerná živá hmotnosť 20 kg; 3. Kvalit. tr. U 1-5, výťažnosť: 54,9 %, prepoč. koef. 1,82; 4. Trieda U 1-5, výťažnosť: 51,5 percent, prepoč. koef. 1,94; 5. Trieda U 1-5, prepoč. koef. 1,94;

5) 1. Živá hmotnosť 75 – 110 kg, výťažnosť: 65,8 %, prepoč. koef. 1,52; 3. Živá hmotnosť 280 – 320 kg, výťažnosť: 47,6 %, prepoč. koef. 2,10; 4. Živá hmotnosť 350 – 380 kg, výťažnosť: 47,6 %, prepoč. koef. 2,10.

Prehľad nákupu hovädzieho dobytku za máj 2006

Druh	Akostná trieda	Priemerná	Celkové	Celková	Priemerná	Priemerná	Zastúpenie
		cena v mäse	množstvo	hmotnosť	hmotnosť	hmotnosť	v akostnej
		v Sk/kg	v ks	v kg	v kg j. hm.	v kg ž. hm.	v %
Teľatá	A	56,31	3	103	34,3	57,0	6,0
	B	64,41	47	2 716	57,8	95,9	94,0
	C	-	-	-	-	-	-
	Spolu	64,11	50	2 819	56,9	94,5	100,0
Býky A	S	-	-	-	-	-	-
	E	93,40	4	1 645	411,3	748,5	0,3
	U	97,55	181	64 042	353,8	644,0	14,1
	R	94,10	564	178 309	316,1	575,4	43,9
	O	92,91	440	128 192	291,3	530,2	34,2
	P	82,17	97	21 938	226,2	411,6	7,5
Spolu	93,61	1 286	394 126	309,6	563,5	100,0	
Býky B	R3	*1	*1	*1	*1	*1	*1
	Spolu	93,33	356	116 022	325,9	593,1	-
Kravy	S	-	-	-	-	-	-
	E	-	-	-	-	-	-
	U	72,70	66	23 704	359,2	696,8	2,7
	R	68,71	495	158 193	319,6	620,0	20,5
	O	63,16	984	272 582	277,0	537,4	40,8
	P	51,47	866	186 501	215,4	417,8	35,9
Spolu	61,48	2 411	640 981	272,6	528,9	100,0	
Jalovice	S	-	-	-	-	-	-
	E	-	-	-	-	-	-
	U	73,70	11	3 132	284,7	552,4	2,6
	R	70,91	109	31 835	292,1	566,6	25,4
	O	65,57	219	54 407	248,4	482,0	51,0
	P	60,07	90	15 616	173,5	336,6	21,0
Spolu	66,61	429	104 989	251,6	488,1	100,0	
Spolu HD		74,91	4 532	1 258 936	286,9	-	-

Zdroj: ATIS

1 Menej ako 3 údaje

Nákupné ceny dobytka a ošípaných od producentov v ČR

Kč/kg j. hm. bez DPH

Druh	Trieda	24. týždeň			22. týždeň			Vývoj ceny 24. t./22. t.
		Cena	Priem. hm.*	Podiel**	Cena	Priem. hm.*	Podiel**	
Býky A	E	85,37	753	0,1	84,76	794	0,8	0,61
	U	80,94	695	14,7	81,48	727	11,5	-0,54
	R	78,87	653	64,9	79,37	654	64,3	-0,50
	spolu	78,06	643	100,0	78,51	644	100,0	-0,45
Kravy D	R	59,30	643	37,6	59,39	647	37,8	-0,09
	O	52,71	541	35,5	53,43	550	37,3	-0,72
	spolu	53,79	557	100,0	54,14	564	100,0	-0,35
Jalovice E	R	61,74	570	52,5	61,65	578	56,4	0,09
	O	56,34	459	35,6	55,24	468	37,8	1,10
	spolu	59,24	510	100,0	58,64	505	100,0	0,60
Ošípané	S	42,74	104	10,7	41,50	105	11,3	1,24
	E	42,45	109	52,3	41,22	110	52,2	1,23
	U	40,00	114	27,5	38,73	116	27,7	1,27
	spolu SEU	41,71	110	90,5	40,46	111	91,2	1,25
	spolu S-P	41,39	111	96,4	40,16	112	96,6	1,23

 Zdroj: TIS^{ČR} SZIF

Pozn.: * priemerná hmotnosť v kg živej hmotnosti, ** podiel jednotlivých tried na celkovom nákupe v %

Vývoj nákupných cien jatočných zvierat v ČR

V 24. týždni nákupná cena býkov spolu klesla o 0,45 Kč/kg j. hm. na 78,06 Kč/kg j. hm. (104,60 Sk/kg j. hm.). Cena kráv spolu oslabila o 0,35 Kč/kg j. hm. na 53,79 Kč/kg j. hm. (72,08 Sk/kg j. hm.). Nákupná cena jalovic spolu sa zvýšila o 0,60 Kč/kg j. hm. na úroveň 59,24 Kč/kg jatočnej hm. (79,38 Sk/kg j. hm.).

Do tried SEU bolo zaradených 90,5 % ošípaných. Priemerná nákupná cena jatočných ošípaných v triedach S až P spolu stúpla o 1,23 Kč/kg j. hm. na 41,39 Kč/kg j. hm. (55,46 Sk/kg j. hm.). Priemerná cena najviac posilnila v triede U o 1,27 Kč/kg j. hm. na 40,- Kč/kg j. hm. (53,60 Sk/kg jatočnej hmotnosti).

ATIS

Priemerné odbytové ceny vybraných druhov mäsa v ČR k 13. 6. 2006

Kč/kg bez DPH

Názov produktu	Stredné Čechy	Severovýchod	Severozápad	Juhozápad	Juhovýchod	Stredná Morava	Ostravsko	ČR
Hov. štvrť predná	*	*	96,17	*	77,82	*	*	78,06
Vývoj od 27. 5.	-	-	-	-	-0,16	-	-	-1,33
Hov. štvrť zadná	*	*	116,01	*	87,32	*	*	88,49
Vývoj od 27. 5.	-	-	-	-	-1,69	-	-	-3,48
Hov. predné bez kosti	106,03	100,35	99,14	99,53	105,46	*	104,58	100,85
Vývoj od 27. 5.	2,94	13,53	-6,33	0,23	1,24	-	0,83	3,16
Hov. zadné bez kosti	121,13	142,65	132,34	121,41	129,06	*	126,51	131,29
Vývoj od 27. 5.	1,69	25,83	-3,50	-5,41	2,16	-	3,56	7,79
Hov. predné s kosťou	59,48	62,44	51,33	54,52	59,02	*	61,10	59,58
Vývoj od 27. 5.	1,77	16,01	-4,04	-1,51	0,10	-	1,39	4,89
Hov. sviečková	403,15	398,64	383,02	406,05	413,90	*	387,37	401,22
Vývoj od 27. 5.	4,92	47,12	-1,79	5,19	36,18	-	-37,71	15,50
Nízka roštenka	147,62	164,93	159,14	152,03	149,93	*	163,64	156,82
Vývoj od 27. 5.	5,35	21,62	0,50	1,15	6,64	-	8,43	9,12

 Zdroj: TIS^{ČR} SZIF

* menej ako 3 údaje

Kurz NBS k 13. 6. 2006 1 CZK = 1,341 SKK

Stredné Čechy - Praha, Stredočeský kraj; Severovýchod - Liberecký, Královohradecký, Pardubický kraj; Severozápad - Ústecký, Karlovarský kraj; Juhozápad - Plzeňský, Budejovický kraj; Juhovýchod - Jihlavský, Brněnský kraj; Stredná Morava - Olomoucký, Zlínský kraj; Ostravsko - Ostravský kraj.

Priemerné odbytové ceny vybraných druhov mäsa v ČR k 13. 6. 2006 *Kč/kg bez DPH*

Názov produktu	Stredné Čechy	Severo-východ	Severo-západ	Juho-západ	Juho-východ	Stredná Morava	Ostravsko	ČR
Bravč. polovica s hl. a sadlom <i>Vývoj od 27. 5.</i>	48,61 0,54	44,31 0,38	46,24 -	48,81 -1,64	46,02 1,65	* -	45,25 2,22	46,45 0,93
Bravč. polovica s hl. bez sadla <i>Vývoj od 27. 5.</i>	49,35 0,56	* -	* -	50,15 0,32	55,67 -	* -	* -	50,33 -5,45
Bravč. polovica bez hl. (kostry) <i>Vývoj od 27. 5.</i>	51,35 0,48	51,33 1,21	54,87 -	54,08 1,00	51,39 1,01	* -	54,40 2,12	53,11 1,75
Bravčový predok <i>Vývoj od 27. 5.</i>	54,55 0,07	52,01 1,88	55,34 0,14	52,98 2,55	53,19 3,57	* -	* -	53,52 2,01
Bravčové stehno s kosťou <i>Vývoj od 27. 5.</i>	58,72 -0,40	62,09 1,89	* -	62,30 3,36	68,98 -2,56	* -	* -	61,53 0,48
Bravčové karé <i>Vývoj od 27. 5.</i>	84,52 7,94	84,95 6,45	84,77 5,89	84,48 -0,36	83,11 -3,59	* -	83,18 -0,83	84,18 0,26
Bravčová krkovička <i>Vývoj od 27. 5.</i>	71,28 2,05	72,53 6,68	77,83 2,46	74,23 5,26	74,60 7,74	* -	70,36 0,78	73,56 5,09
Bravčový bôčik <i>Vývoj od 27. 5.</i>	52,12 2,43	49,79 3,37	51,84 -1,52	48,07 4,01	50,00 -3,24	* -	46,12 0,42	49,47 2,38
Bravčové stehno bez kosti <i>Vývoj od 27. 5.</i>	93,91 2,08	82,16 -0,87	94,21 3,40	90,60 -2,38	89,88 -1,80	* -	91,19 0,73	89,40 -1,97
Bravčové plece bez kosti <i>Vývoj od 27. 5.</i>	78,41 1,31	77,31 9,01	81,38 -4,04	80,37 4,82	73,27 -7,06	67,39 5,79	85,48 2,89	77,01 7,33
Špekáčky <i>Vývoj od 27. 5.</i>	47,85 0,79	45,98 -2,26	45,92 -1,96	45,64 1,47	48,08 -4,26	57,18 -3,15	47,59 2,08	47,64 -0,26
Jemné párky <i>Vývoj od 27. 5.</i>	58,18 -4,58	51,44 1,17	46,98 -2,20	49,41 -0,49	55,72 0,70	59,36 -5,71	42,65 -3,28	53,57 -1,63
Párky obyčajné <i>Vývoj od 27. 5.</i>	44,13 -4,38	45,76 4,61	40,69 0,41	38,02 0,27	33,76 0,40	42,85 0,60	29,82 -1,16	37,11 0,77
Slovenská saláma <i>Vývoj od 27. 5.</i>	39,45 1,18	41,81 2,30	37,50 2,10	38,09 -2,41	35,67 -0,08	36,63 -0,99	27,75 -0,10	35,20 1,37
Gothajská saláma <i>Vývoj od 27. 5.</i>	58,94 8,26	42,52 1,85	33,19 -2,82	50,66 -0,44	53,05 7,71	42,76 6,01	31,73 -7,99	42,22 -0,04
Šunková saláma <i>Vývoj od 27. 5.</i>	79,31 9,36	86,94 -0,03	76,24 11,02	82,10 -1,12	74,69 2,57	76,16 -6,45	84,21 1,54	79,00 0,40
Turistická trvanlivá saláma <i>Vývoj od 27. 5.</i>	86,90 5,67	80,18 -1,95	80,37 -0,39	78,53 -4,05	97,30 18,26	* -	* -	85,78 4,16
Vysočina <i>Vývoj od 27. 5.</i>	81,32 3,08	81,48 -2,78	82,13 -1,53	84,82 -2,27	90,07 -1,22	86,57 -5,31	84,12 -1,40	85,40 -0,93
Selská saláma <i>Vývoj od 27. 5.</i>	80,41 5,48	69,87 -1,33	* -	80,22 -0,69	85,38 -0,61	82,87 3,15	* -	80,65 1,60
Poličan <i>Vývoj od 27. 5.</i>	121,25 18,03	105,62 7,81	125,70 -0,97	116,25 8,79	130,11 8,19	133,95 -14,85	115,92 -0,05	120,34 10,62
Debrecínska pečeň <i>Vývoj od 27. 5.</i>	100,14 -9,39	95,76 -13,78	114,01 -2,44	120,23 -5,53	113,08 -8,40	108,91 0,99	129,92 -7,64	108,44 -2,71
Anglická slanina <i>Vývoj od 27. 5.</i>	82,35 -0,99	88,31 3,28	60,93 -5,47	88,03 1,72	91,10 2,89	77,89 -16,44	84,83 1,26	80,14 -3,46
Údená rolka z pleca <i>Vývoj od 27. 5.</i>	61,01 -7,44	73,47 -1,26	77,77 0,31	76,30 6,51	78,42 4,02	86,65 -2,63	77,07 -0,59	71,63 -7,31
Dusená šunka <i>Vývoj od 27. 5.</i>	92,99 -6,49	112,28 -3,52	104,42 1,38	93,62 -1,52	105,76 2,93	90,43 -4,67	98,32 -15,48	95,37 -4,97

 Zdroj: TIS^{ČR} SZIF * menej ako 3 údaje

Kurz NBS k 13. 6. 2006 1 CZK = 1,341 SKK

Prehľad nákupných cien jatočných zvierat v EÚ

EUR/100 kg jat. hm.

V týždni do:	Býky A (do 2 rokov) R3			Sk/kg j. hm.	Býky B (nad 2 roky) R3			Sk/kg j. hm.
	12.6.2005	4.6.2006	11.6.2006		12.6.2005	4.6.2006	11.6.2006	
Belgicko	241,080	270,900	271,590	102,84	-	-	-	-
Česká republika	255,603	282,987	278,550	105,48	251,681	267,677	266,869	101,06
Dánsko	301,217	329,312	331,051	125,36	-	252,750	253,551	96,01
Nemecko	297,520	308,400	306,210	115,95	261,620	272,440	278,260	105,37
Estónsko	-	-	203,750	-	-	-	-	-
Grécko	368,120	390,200	389,600	147,53	-	-	-	-
Španielsko	280,070	321,666	325,500	123,26	-	-	-	-
Francúzsko	308,000	331,000	330,000	124,96	254,000	270,000	269,000	101,86
Írsko (voly R3)	280,940	293,870	294,020	111,34	216,640	250,730	256,800	97,24
Taliano	319,380	358,050	359,010	135,95	-	-	-	-
Cyprus	-	-	-	-	-	-	-	-
Lotyšsko	172,859	164,238	-	-	170,934	-	143,669	54,40
Litva	231,331	237,419	235,319	89,11	214,924	233,822	239,530	90,70
Luxembursko	343,000	332,300	320,750	121,46	-	-	-	-
Maďarsko	269,113	-	-	-	-	-	-	-
Malta	336,129	347,775	347,775	131,69	-	-	-	-
Holandsko	275,740	301,510	291,430	110,36	-	-	-	-
Rakúsko	304,460	310,150	308,730	116,91	255,750	272,600	278,130	105,32
Poľsko	224,820	244,046	244,043	92,41	217,026	242,761	235,811	89,29
Portugalsko	304,800	349,800	344,700	130,53	-	-	-	-
Slovinsko	268,940	291,715	289,511	109,63	267,337	287,474	287,497	108,87
Slovensko	252,740	252,977	249,566	94,50	252,193	248,166	-	-
Fínsko	296,280	308,470	299,780	113,52	-	-	-	-
Švédsko	266,395	279,984	283,411	107,32	251,577	269,626	276,141	104,57
Veľká Británia	280,014	292,188	291,126	110,24	-	-	-	-
EÚ, váž. priemer	291,683	317,656	318,210	120,50	247,053	265,201	265,889	100,68

V týždni do:	Krávy O3			Sk/kg j. hm.	Jalovice R3			Sk/kg j. hm.
	12.6.2005	4.6.2006	11.6.2006		12.6.2005	4.6.2006	11.6.2006	
Belgicko	213,410	239,170	238,320	90,24	238,000	261,000	261,500	99,02
Česká republika	169,339	188,256	182,797	69,22	213,091	221,605	219,435	83,09
Dánsko	242,834	254,895	255,831	96,88	341,254	319,792	324,481	122,87
Nemecko	247,780	251,970	249,930	94,64	279,840	289,120	291,310	110,31
Estónsko	149,553	156,200	156,264	59,17	-	-	-	-
Grécko	159,480	162,280	171,760	65,04	367,520	361,660	365,500	138,40
Španielsko	168,040	181,100	186,923	70,78	283,330	328,954	327,442	123,99
Francúzsko	286,000	287,000	289,000	109,44	339,000	355,000	357,000	135,19
Írsko	222,560	241,970	237,360	89,88	283,100	293,250	293,000	110,95
Taliano	225,630	231,940	232,780	88,15	354,010	396,560	399,860	151,41
Cyprus	-	-	-	-	-	-	-	-
Lotyšsko	134,138	132,500	137,147	51,93	201,149	-	-	-
Litva	158,541	170,693	161,098	61,00	193,206	194,552	-	-
Luxembursko	246,080	264,300	263,130	99,64	306,350	313,500	328,690	124,47
Maďarsko	175,283	190,507	185,750	70,34	229,092	-	-	-
Malta	-	-	-	-	-	-	-	-
Holandsko	246,350	257,110	251,450	95,22	265,310	226,530	-	-
Rakúsko	216,020	226,230	222,190	84,14	269,010	277,020	278,650	105,52
Poľsko	189,251	191,169	190,287	72,06	195,679	205,858	204,542	77,45
Portugalsko	154,300	197,300	181,800	68,84	-	-	-	-
Slovinsko	141,857	139,473	155,354	58,83	251,648	262,854	265,867	100,68
Slovensko	173,806	176,914	170,984	64,75	194,830	198,910	224,636	85,06
Fínsko	180,830	188,710	191,960	72,69	-	-	-	-
Švédsko	227,438	247,831	247,279	93,64	261,819	271,028	265,616	100,58
Veľká Británia	-	249,477	240,760	91,17	292,769	302,649	303,835	115,05
EÚ, váž. priemer	245,443	250,293	249,978	94,66	296,434	317,792	319,260	120,89

Zdroj: Európska komisia

Prepočet kurzom NBS k 12. 6. 2006 1 EUR = 37,867 SKK

Poznámka: Cena je fco bitúnok. Od 1. 1. 2006 sú k cenám HD za SR pripočítavané paušálne dopravné náklady vo výške 77,94 Sk/100 kg.

Prehľad nákupných cien jatočných zvierat v EÚ
EUR / 100 kg jat. hm., vychl.

V týždni do:	Ošipané - tr. E			Sk/kg j. hm.	Odstavčatá*			Sk/ks
	12.6.2005	4.6.2006	11.6.2006	11.6.2006	12.6.2005	4.6.2006	11.6.2006	11.6.2006
Belgicko	137,200	143,500	254,200	96,26	33,250	47,500	48,000	1 817,62
Česká republika	142,330	146,080	147,470	55,84	44,170	49,050	43,430	1 644,56
Dánsko	116,210	129,660	132,470	50,16	38,830	43,980	43,980	1 665,39
Nemecko	148,400	157,790	162,410	61,50	52,600	54,900	54,900	2 078,90
Estónsko	133,890	138,180	139,190	52,71	32,900	32,760	33,370	1 263,62
Grécko	160,360	194,350	191,750	72,61	-	-	-	-
Španielsko	157,360	165,950	169,530	64,20	40,350	39,920	39,130	1 481,74
Francúzsko	142,000	136,000	143,000	54,15	36,800	38,200	37,200	1 408,65
Írsko	128,020	139,980	139,900	52,98	-	-	-	-
Taliano	136,960	143,840	150,020	56,81	62,510	63,430	62,610	2 370,85
Cyprus	174,110	189,570	200,000	75,73	-	-	-	-
Lotyšsko	137,860	151,260	152,050	57,58	-	-	-	-
Litva	137,860	142,470	147,090	55,70	-	-	-	-
Luxembursko	147,700	158,000	162,300	61,46	31,650	44,600	37,050	1 402,97
Maďarsko	142,130	137,410	137,040	51,89	51,630	45,150	39,840	1 508,62
Malta	160,730	160,730	160,730	60,86	55,130	55,320	55,320	2 094,80
Holandsko	131,040	139,820	144,410	54,68	41,500	38,000	37,500	1 420,01
Rakúsko	145,310	154,020	157,770	59,74	-	-	-	-
Poľsko	121,660	122,070	123,060	46,60	32,310	27,440	27,350	1 035,66
Portugalsko	160,000	171,000	175,000	66,27	46,000	46,000	46,000	1 741,88
Slovinsko	148,520	136,200	138,700	52,52	-	-	-	-
Slovensko	139,060	135,460	137,920	52,23	52,630	60,620	51,810	1 961,89
Fínsko	139,340	131,560	131,120	49,65	51,580	48,960	48,680	1 843,37
Švédsko	130,750	132,170	132,920	50,33	55,820	56,800	57,120	2 162,96
Veľká Británia	152,450	144,770	145,870	55,24	53,110	49,880	49,650	1 880,10
EÚ, váž. priemer	140,120	145,750	149,770	56,71	42,700	43,320	42,660	1 615,41
= % zo zákl. ceny	92,8	96,6	99,2		x	x	x	x
Zákl. cena od:		1.7.1994	1.7.1995					
		156,98	150,939	57,16				

V týždni do:	Lahké jahňatá			Sk/kg j. hm.	Ťažké jahňatá			Sk/kg j. hm.
	19.6.2005	11.6.2006	18.6.2006	4.6.2006	19.6.2005	11.6.2006	18.6.2006	4.6.2006
Belgicko	-	-	-	-	408,360	421,310	421,310	160,06
Česká republika	-	-	-	-	-	-	-	-
Dánsko	-	-	-	-	-	-	-	-
Nemecko	-	-	-	-	389,810	431,300	419,150	159,24
Estónsko	-	-	-	-	-	-	-	-
Grécko	566,190	537,230	537,230	204,10	-	-	-	-
Španielsko	512,310	500,180	532,660	202,36	386,630	423,750	483,030	183,51
Francúzsko	-	-	-	-	466,000	525,000	525,000	199,45
Írsko	-	-	-	-	368,420	376,450	375,770	142,76
Taliano	633,860	673,710	673,710	255,95	-	-	-	-
Cyprus	553,980	565,220	532,070	202,14	-	-	-	-
Luxembursko	-	-	-	-	-	-	-	-
Maďarsko	515,490	478,050	478,050	181,62	-	-	-	-
Holandsko	-	-	-	-	395,920	411,720	436,880	165,98
Rakúsko	-	-	-	-	452,000	465,000	465,000	176,66
Poľsko	-	-	-	-	343,510	316,710	316,710	120,32
Portugalsko	314,000	385,000	385,000	146,27	-	-	-	-
Slovensko	-	-	-	-	-	-	-	-
Fínsko	-	-	-	-	-	-	-	-
Švédsko	-	-	-	-	382,670	382,670	386,890	146,98
Veľká Británia	-	-	-	-	430,210	468,230	468,090	177,83
EÚ, váž. priemer	525,549	521,883	539,059	204,79	422,758	460,494	465,778	176,95

Zdroj: Európska komisia * EUR/ks Prepočet kurzom NBS k 19. 6. 2006 1 EUR = 37,991 SKK a k 12. 6. 2006 1 EUR = 37,867 SKK

Poznámka: Cena je fco bitúnok. Od 1. 1. 2006 sú k cenám ošipaných za SR pripočítavané paušálne dopravné náklady vo výške 81,84 Sk/100 kg

Španielsky export bravčového mäsa v roku 2006 klesá

Podľa najnovších údajov zo svetovej obchodnej informačnej štatistiky (GTIS) sa španielsky export čerstvého a mrazeného bravčového mäsa počas prvých dvoch mesiacov tohto roka znížil o 4,1 % oproti rovnakému obdobiu 2005 (96 tis. ton), pričom v januári to bolo -5,0 % a vo februári -2,0 %. Je to spôsobené hlavne v dôsledku vyšších cien ošípaných v Španielsku v porovnaní s ostatnými krajinami Európy.

Naviac, produkcia v Španielsku nerastie a nové kapacity bitúnkov sa využívajú stále častejšie pre potreby domáceho trhu.

Francúzsko bolo najdôležitejším trhom pre španielske bravčové mäso, kam smerovalo 30,9 tis. t (32,2 % z celkového exportu) počas prvých dvoch mesiacov 2006, čo predstavuje pokles o 4,2 % oproti rovnakému obdobiu 2005.

Portugalsko zaujímalo druhé miesto v importe španielskeho bravčového mäsa, kam smerovalo 18,9 tis. t (19,7 % z celkového exportu), čo je o 5,2 % menej ako v období január a február 2005.

AgE Londýn

Brazília potrebuje 10 mil. USD na eradikáciu FMD

Brazília bude potrebovať 10 mil. USD ročne počas nasledujúcich piatich rokov za účelom eradikácie krívačky a slintačky (FMD) po vytvorení skupiny pre eradikáciu FMD.

Podľa expertov sú kritické oblasti krívačky a slintačky v Južnej Amerike v regióne Chaco (oblasť v Argentíne, Bolívii a Paraguaji), na hranici medzi Brazíliou a severom Bolívie, na severe Paraguaja, vo Venezuele a v Ekvádore. Sebatião Guedes, prezident vytvorenej skupiny pre eradikáciu FMD v Amerike (GIEFA), to vyhlásil na seminári, ktorý sa uskutočnil v Brazílii.

Zdroje GIEFA by mal zabezpečovať fond, ktorý bude financovaný exportérmami mäsa (5 USD za tonu vyvezeného mäsa). Potvrdil, že

Argentína, Bolívia a Paraguaj ocenili návrh tohto projektu a tiež jeho financovanie.

Financie sa použijú na praktické opatrenia v kritických oblastiach za účelom vytvorenia registra fariem s výskytom choroby, podporu vakcinácie stád, dozoru nad vakcináciou a sérologického testovania.

V krajinách Južnej Ameriky sa v súčasnosti pasie 320 mil. ks dobytka.

Odstrániť FMD je cieľom hlavne všetkých účastníkov výroby mäsa, zahŕňajúc farmárov aj bitúnky.

Na koniec seminára odporučil, aby sa spojili vlády a produkčný sektor a spoločne vykonávali opatrenia, ktoré by boli v prospech zdravia ľudí a zvierat.

AgE Londýn

Rusko zápasí s nedostatkom mäsa

V období január až apríl 2006 dosiahla produkcia mäsa v Rusku objem 623 tis. t, čo je v porovnaní s minulým rokom nárast o 12 %. Zvýšila sa aj výroba mäsových výrobkov, a to o 7,3 % na 632 tis. t. Uvádza to krátká správa ruského štatistického úradu. Napriek rastu produkcie mäsa však experti očakávajú výrazný

pokles jeho ponuky. Výrazne klesol import z Brazílie a Argentíny. Najmä ceny hovädzieho mäsa sa v dôsledku prepadu ponuky zvýšili o 25 %. Vzniká nebezpečenie, že niekoľko spracovateľov mäsa bude musieť z dôvodu nedostatku základnej suroviny znížiť, či dokonca i zastaviť výrobu.

www.maso.cz

Produkcia mäsa v Rumunsku v roku 2005

V roku 2005 Rumunsko vyprodukovalo 1,6 mil. t mäsa. Najväčší podiel na produkcii mäsa malo najmä bravčové mäso 41 % (636,8 tis. t), hovädzie mäso 26 % (413,6 tis. t), hydínové mäso 24 % (377,9 tis. t) a ovčie a kozie mäso 8

percent (127,7 tis. t). V roku 2005 sa v Rumunsku dodalo na bitúnky 1,2 mil. ks hovädzieho dobytka, 5,9 mil. ks ošípaných, 5,9 mil. ks oviec a kôz, ako aj 175,4 mil. ks hydiny.

FAMMU/FAPA

Zníženie exportu hovädzieho mäsa z Brazílie

V apríli tohto roka Brazília vyviezla 75,6 tis. ton čerstvého, chladeného a mrazeného hovädzieho mäsa, t. j. o 20 % menej ako v rovnakom období minulého roka. Členské štáty Európskej únie boli v tomto období najväčšími odberateľmi hovädzieho mäsa z Brazílie s celkovým množstvom na úrovni 20,3 tis. t, čo je o 6 % menej než pred rokom. Príčinou zníženia exportu je súbor reštrikčných opatrení v Brazílii, ktorá má v niektorých regiónoch problémy s nákazou slintačky a krívačky a následné ohraničenie obchodu.

Druhým najväčším importérom hovädzieho mäsa z Brazílie bol Egypt, kam sa ho doviezlo 11,5 tis. t, t. j. o 4,6 % viac ako v roku 2005, čo bolo následkom nižších dodávok z Argentíny a tiež zvýšeného dopytu po hovädzom mäse. Brazílsky export hovädzieho mäsa do Ruska utrpel hlavne z dôvodu epidémie slintačky a krívačky, preto jeho výška klesla na úroveň 7,4 tis. ton,

čo predstavuje pokles až o 70 % v porovnaní s aprílom 2005.

V prvom štvrtroku 2006 sa priemerná cena exportovaného hovädzieho mäsa z Brazílie stabilizovala na úrovni 2 239 tis. USD/t oproti 2 172 USD/t v analogickom období roku 2005.

V spomínanom období bola brazílska mena silnejšia oproti americkému doláru so ziskom 10 až 20 % oproti prvému kvartálu 2005. Posilnenie brazílskej meny malo za následok zníženie konkurencieschopnosti v porovnaní s predchádzajúcim rokom.

Prijatie 180-dňového zákazu exportu hovädzieho mäsa v Argentíne spôsobilo, že Brazília musí počítať so zvýšením konkurencie na trhu s hovädzím mäsom zo strany svojho suseda. Analytici pripúšťajú, že väčšie množstvo hovädzieho mäsa na trhu bude mať vplyv na nižšiu úroveň cien.

AgE Londýn

Export hovädzieho mäsa z Brazílie za január až apríl 2005 - 2006

(v tonách)

Importér	2006				2005				Vývoj* 06/05
	Apríl	Marec	Február	Január	Apríl	Marec	Február	Január	
EU-25	20 324	21 575	11 189	12 448	21 619	21 866	15 768	15 101	-6,0
Egypt	11 534	11 221	7 091	18 033	11 030	12 917	12 847	11 943	4,6
Rusko	7 422	17 300	23 178	24 001	24 827	8 287	2 103	2 270	-70,1
Veľká Británia	7 161	7 862	3 370	3 694	7 787	5 816	2 057	2 525	-8,0
Bulharsko	6 774	8 526	4 455	3 919	2 778	4 695	3 872	3 663	143,8
Taliano	4 059	3 969	2 439	3 190	4 470	4 770	3 986	3 995	-9,2
Holandsko	3 726	3 650	1 855	2 378	3 155	4 111	3 653	3 672	18,1
Irán	3 030	3 119	1 397	450	1 004	-	1 456	3 171	201,8
Izrael	2 940	3 284	2 670	2 531	2 260	2 766	2 544	2 832	30,1
Saudská Arábia	2 668	2 664	3 137	3 399	1 808	1 440	958	2 110	47,6
Hong Kong	2 191	2 225	1 596	1 990	1 897	2 084	1 314	1 112	15,5
Spolu	75 555	93 982	71 203	80 918	94 403	82 004	62 613	65 579	-20,0

Zdroj: GTIS

Poznámka: * vývoj je uvedený za mesiac apríl a v %

Nové nariadenia v sektore jatočných zvierat a mäsa

Rozhodnutie Komisie zo 7. júna 2006, ktorým sa menia a dopĺňajú rozhodnutia číslo 2001/881/ES a 2002/459/ES pokiaľ ide o zoznam hraničných inšpekčných staníc.

Nariadenie Komisie (ES) číslo 853/2006 z 9. júna 2006 o vydávaní dovozných certifiká-

tov pre čerstvé alebo chladené hovädzie a teľacie mäso vysokej kvality.

Rozhodnutie Komisie zo 14. júna 2006, ktorým sa mení a zároveň dopĺňa rozhodnutie 2006/346/ES o určitých ochranných opatreniach v súvislosti s klasickým morom ošipaných v Nemecku.

Úradný vestník EÚ

Vydavateľ:
PPA - ATIS
Trenčianska 55
821 09 Bratislava
ISSN 1336-4383

Redakcia:
Ing. Jana Hybská,
Ing. Vasil Gvozdiak
Telef.: 02/58243262
Fax: 02/53418151
e-mail: atis@apa.sk

©Rozmnožovanie a využívanie informácií je možné len po písomnej dohode s ATIS.

Všetky trhové informácie sú spracované s najväčšou starostlivosťou. Informácie obsiahnuté v tomto materiáli sa zakladajú na informačných zdrojoch, o ktorých sme presvedčení, že sú hodnoverné. Za správnosť a úplnosť uvádzaných informácií sa PPA - ATIS nezaručuje, ako aj nezodpovedá za žiadne škody vzniknuté na základe ich využívania.

Grafy nákupných cien

