

Vydavateľ:

PPA – ATIS

Trenčianska 55
821 09 Bratislava

Telef.: 02 / 58 243 350

Fax: 02 / 53 417 870

e-mail: atis@apa.sk

ATIS na INTERNETE

<http://www.apa.sk>

V tomto čísle:

1. Ceny zeleniny od pestovateľov
Ceny jablák od pestovateľov klesli
2. Ceny zeleniny a jablák od pestovateľov
3. Týždenné nákupné ceny konzumných zemiakov od producentov v SR
Odbytové ceny zemiakov z veľkoobchodu
4. - 5. Odbytové ceny zeleniny z veľkoobchodu
6. Odbytové ceny ovocia z veľkoobchodu
7. Padla cena šalátových uhoriek
Padla cena bieleho hrozna
8. Ceny pestovateľov vybraných druhov zeleniny v ČR
Odbytové ceny vybraných druhov zeleniny v ČR
9. Veľkoobchodné ceny zeleniny na vybraných trhoch v Poľsku
Ceny vybraných druhov zeleniny v Chorvátsku
10. Ceny platené výrobcom zeleniny vo vybraných krajinách SVE
Ceny výrobcov zeleniny na vybraných trhoch v Maďarsku
Obchodné ceny vybraných druhov zeleniny v Rakúsku
11. Ceny platené výrobcom jablák v ČR
Obchodné odbytové ceny vybraných druhov ovocia v ČR
12. Ceny vybraných druhov ovocia v Chorvátsku
Ceny výrobcov ovocia na vybraných trhoch v Maďarsku
Obchodné ceny vybraných druhov ovocia v Rakúsku
13. Veľkoobchodné ceny ovocia na vybraných trhoch v Poľsku
14. Jablká s nehnedúcou dužinou
Zber jahôd dvakrát do roka
Na Ukrajine stúpol dopyt po semenách zeleniny

ISSN 1336-4421

Pretrvávajúce nepriaznivé chladné počasie znižuje ponuku typických jarných rýchlených druhov zeleniny.

Ceny zeleniny od pestovateľov

V porovnaní s predchádzajúcim sledovaným týždňom sa v 10. týždni zvýšila cena mrkvy od pestovateľov o 1,3 % na 8,38 Sk/kg a cena cibule stúpla až o 20,4 % na 7,61 Sk/kg.

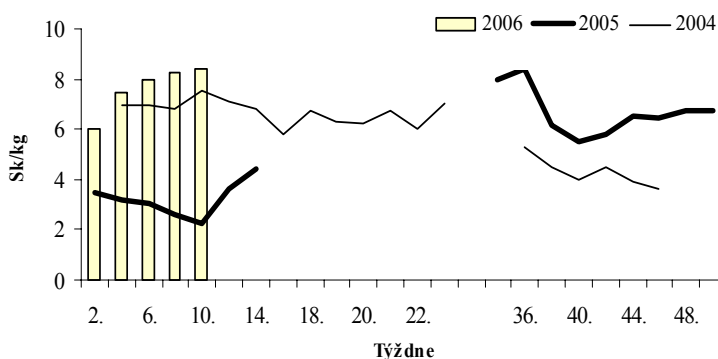
ATIS

Ceny jablák od pestovateľov klesli

Ponuka jablák od výrobcov je nižšia ako dopyt, odbyt jablák je kontinuálny. V 10. týždni tohto roka boli v ponuke pestovateľov odrody jablák: Florina, Fuji, Golden Delicious, Idared, Jonagold, Jonagored, Pinova, Pilot, Rubín, Rubinola, Šampión a Topaz. Priemerná cena zimných jablák 1. triedy s priemerom 65 mm až 70 mm oslabila o 2,8 % na úroveň 9,78 Sk/kg. V porovnaní s 8. týždňom sa cena jablák s priemerom väčším ako 70 mm znížila (-1,8 %) na 10,54 Sk/kg. Klesla aj priemerná cena jablák 2. triedy o 8,0 % na úroveň 6,90 Sk/kg.

ATIS

Vývoj cien mrkvy poľnej od výrobcov



Výstava

Dom techniky ZSVTS Košice s. r. o. pripravuje v dňoch **21. - 24. 3. 2006** už 14. ročník predajnej výstavy pre záhradkárov, ovocinárov, včelárov, malých a stredných podnikateľov a domácich majstrov.

pokračovanie na str. 2)

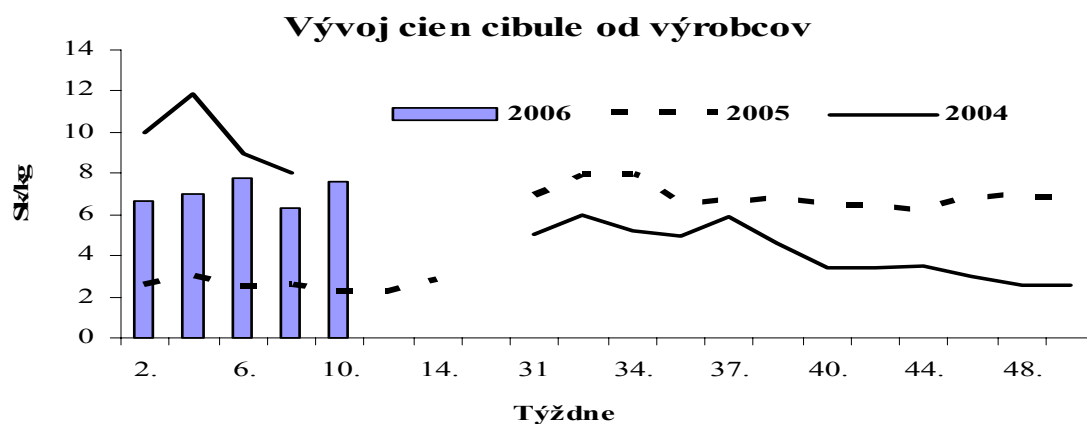
Ceny zeleniny a jablák od pestovateľov

Ceny sa zisťovali v dňoch 6. 3. – 8. 3. 2006

Ceny 1. triedy sa uvádzajú v Sk/kg, zv., ks, bez DPH

Názov produktu	Cena	Zso	Sso	Vso	SR		Vývoj
					10. týž.	8. týž. 06	
Mrkva	Minimálna	*1	*1	-	6,00	5,00	1,00
	Maximálna				10,00	10,00	
	Priemerná				8,38	8,27	0,10
Cibuľa	Minimálna	6,00	*1	-	6,00	5,80	0,20
	Maximálna	7,30			8,50	7,00	1,50
	Priemerná	6,72			7,61	6,32	1,29
Jablká zimné >70 mm	Minimálna	10,00	-	-	10,00	10,00	
	Maximálna	12,00			12,00	12,00	
	Priemerná	10,54			10,54	10,73	-0,19
Jablká zimné 65-70 mm	Minimálna	6,72	-	-	6,72	6,72	
	Maximálna	12,00			12,00	12,00	
	Priemerná	9,78			9,78	10,06	-0,29
Jablká zimné 2. tr.	Minimálna	3,50	-	-	3,50	5,88	-2,38
	Maximálna	9,90			9,90	9,90	
	Priemerná	6,90			6,90	7,50	-0,60

Vysvetlivky: SR - Slovensko spolu, Zso - západoslovenská oblasť (Bratislavský, Trnavský, Trenčiansky a Nitriansky kraj), Sso - stredoslovenská oblasť (Žilinský a Banskobystrický kraj), Vso - východoslovenská oblasť (Košický a Prešovský kraj), *1 - menej ako 3 respondenti, - údaj nebol k dispozícii



dokončenie zo str. 1.

Cieľom výstavy je ďalej skvalitňovať odborný rast laickej a širokej verejnosti záhradkárov pri pestovaní ovocia, známej a menej známej zeleniny, subtropických úžitkových rastlín, koreninových liečivých rastlín a ich biologickú ochranu, naďalej oboznamovať verejnosť s novými trendmi pri pestovaní, ako aj s novinkami malej mechanizácie pre uľahčenie náročnej práce pri obrábaní pôdy, zbere úrody, kompostovania, zveľaďovania

záhradky a úpravy chalupy. Pre návštevníkov pripravujú už tradične s odbornými garantmi odbornú poradňu pre záhradkárov počas konania výstavy. Usporiadatelia veria, že aj 14. ročník výstavy prispeje k obchodnému úspechu návštevníkov, k uspokojeniu odbornej aj kupujúcej verejnosti a že pozitívne podporí rozvoj v tejto zaujímavej a obľúbenej oblasti medzi širokou verejnosťou. RN

ZEMIAKY
Týždenné nákupné ceny konzumných zemiakov od producentov v SR

Ceny za 9. týždeň 2006 sa zisťovali v dňoch 6. 3. až 8. 3. 2006

Ceny sa uvádzajú bez DPH a bez dopravy

Názov produktu	Cena	Zso	Sso	Vso	SR spolu		Vývoj cien				
					9. týž. 06	8. týž. 06	9. t. 06/ 8. t. 06	9. t. 06 / 9. t. 05			
					Sk/kg	Sk/kg	Sk/kg	Sk/kg	Sk/kg	%	Sk/kg
Princess 25-kg	Minim.	-	6,00	-	6,00	6,00					
	Maxim.		6,72		6,72	6,72					
	Priem.		6,05		6,05	6,04	0,01	0,2			
	Očakáv.		6,52		6,52	6,41	0,47	7,8	x	x	
Zemiaky spolu	Minim.	6,00	5,90	4,40	4,40	3,30	1,10	33,3	1,40	46,7	
	Maxim.	9,20	6,72	6,60	9,20	9,20			5,20	130,0	
	Priem.	6,72	6,00	6,10	6,52	6,42	0,10	1,5	3,15	93,5	
	Očakáv.	6,95	6,51	6,73	6,86	6,62	0,34	5,2	x	x	

 Vysvetlivky: **Zso** (Bratislavský, Trnavský, Trenčiansky a Nitriansky kraj), **Sso** (Žilinský a Banskobystrický kraj),

Vso (Košický a Prešovský kraj), *1 (cenu nezverejňujeme, menej ako tri údaje).

Vývoj priemernej očakávanej ceny je rozdiel priemernej očakávanej ceny a ceny zistennej v aktuálnom týždni.

Vývoj ostatných cien je rozdiel cien pred týždňom resp. rokom a zistenou cenou v aktuálnom týždni.

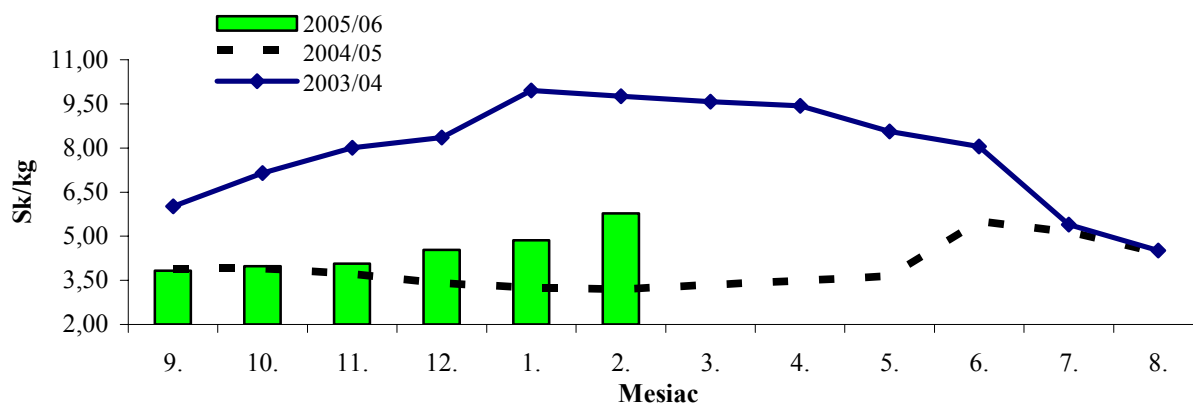
Odbytové ceny zemiakov z veľkoobchodu

Ceny sa zisťovali v dňoch 6. 3. – 8. 3. 2006

Ceny sa uvádzajú v Sk/kg, bez DPH

Názov produktu	Cena	Ba	Zso	Sso	Vso	SR		Vývoj
						10. t. 06	8. t. 06	
Zemiaky	Minimálna	*1	*1	-	*1	7,50	7,80	-0,30
	Maximálna					9,50	9,00	0,50
	Priemerná					8,50	8,49	0,01
Zemiaky import	Minimálna	*1	*1	*1	*1	6,20	6,90	-0,70
	Maximálna					9,00	9,30	-0,30
	Priemerná					7,74	8,13	-0,39

 Vysvetlivky: **SR** - Slovensko spolu, **Ba** - Bratislava, **Zso** - západoslovenská oblasť (Bratislavský, Trnavský, Trenčiansky a Nitriansky kraj), **Sso** - stredoslovenská oblasť (Žilinský a Banskobystrický kraj), **Vso** - východoslovenská oblasť (Košický a Prešovský kraj), *1 - menej ako 3 respondenti, - údaj nebol k dispozícii

Vývoj nákupných cien konzumných zemiakov na Slovensku v hospodárskych rokoch 2003/04 až 2005/06


Odbytové ceny zeleniny z veľkoobchodu
Ceny sa zisťovali v dňoch 6. 3. – 8. 3. 2006
Ceny 1. triedy sa uvádzajú v Sk/kg, zv., ks, bez DPH

Názov produktu	Cena	Ba	Zso	Sso	Vso	SR		Vývoj
						10. týž.	8. týž.	
Petržlen	Minimálna	*1	*1	-	-	28,00	*1	
	Maximálna					35,00		
	Priemerná					31,23		
Mrkva praná import	Minimálna	-	10,00	12,90	10,50	10,00	9,00	1,00
	Maximálna		14,90	14,00	15,00	15,00	14,90	0,10
	Priemerná		12,60	13,27	13,73	13,20	12,76	0,44
Petržlen import	Minimálna	*1	*1	*1	*1	23,00	23,50	-0,50
	Maximálna					39,00	34,00	5,00
	Priemerná					30,28	27,67	2,61
Paštrnák import	Minimálna	-	*1	*1	*1	17,50	19,00	-1,50
	Maximálna					24,90	23,90	1,00
	Priemerná					20,78	21,17	-0,38
Zeler import	Minimálna	*1	15,90	14,90	17,00	14,90	14,90	
	Maximálna		18,50	16,00	25,90	25,90	23,00	2,90
	Priemerná		17,10	15,60	20,30	18,63	16,99	1,63
Červená repa import	Minimálna	*1	-	8,90	9,50	8,90	8,50	0,40
	Maximálna			10,00	11,00	15,00	13,00	2,00
	Priemerná			9,60	10,17	10,92	10,30	0,63
Red'kovka červ. import / zv.	Minimálna	*1	-	*1	9,90	9,90	12,50	-2,60
	Maximálna				13,00	16,00	13,90	2,10
	Priemerná				11,30	12,75	12,98	-0,22
Red'kev biela import	Minimálna	*1	17,90	19,90	22,00	17,90	18,90	-1,00
	Maximálna		27,00	25,00	25,90	27,00	36,90	-9,90
	Priemerná		23,93	21,60	24,30	23,71	25,20	-1,50
Kapusta hlávková biela	Minimálna	*1	*1	-	-	11,50	*1	
	Maximálna					12,90		
	Priemerná					12,10		
Kapusta kvasená	Minimálna	*1	13,90	*1	*1	13,90	13,00	0,90
	Maximálna		15,00			17,00	16,00	1,00
	Priemerná		14,60			16,00	14,67	1,33
Kapusta hlávk. biela import	Minimálna	*1	12,90	9,90	10,50	9,90	9,00	0,90
	Maximálna		15,50	11,50	12,00	15,50	15,00	0,50
	Priemerná		13,80	10,47	11,13	12,04	11,52	0,52
Kapusta hlávk. červ. import	Minimálna	*1	*1	9,80	11,00	9,80	8,90	0,90
	Maximálna			10,50	13,90	15,00	13,00	2,00
	Priemerná			10,07	12,63	12,74	11,35	1,39
Kapusta kvasená import	Minimálna	-	-	*1	*1	10,50	*1	
	Maximálna					13,50		
	Priemerná					12,50		
Kaleráb import / ks	Minimálna	*1	12,50	13,50	*1	12,50	14,50	-2,00
	Maximálna		16,50	16,00		16,90	18,50	-1,60
	Priemerná		15,17	14,80		15,35	16,53	-1,18
Kaleráb import	Minimálna	*1	-	*1	*1	16,00	*1	
	Maximálna					31,00		
	Priemerná					25,33		
Kel hlávkový import	Minimálna	*1	*1	*1	*1	12,00	14,00	-2,00
	Maximálna					32,90	25,00	7,90
	Priemerná					19,67	18,78	0,89

Vysvetlivky: **SR** - Slovensko spolu, **Ba** - Bratislava, **Zso** - západoslovenská oblasť (Bratislavský, Trnavský, Trenčiansky a Nitriansky kraj), **Sso** - stredoslovenská oblasť (Žilinský a Banskobystrický kraj), **Vso** - východoslovenská oblasť (Košický a Prešovský kraj), *1 - menej ako 3 respondenti, - údaj nebol k dispozícii

Odbytové ceny zeleniny z veľkoobchodu
Ceny sa zisťovali v dňoch 6. 3. – 8. 3. 2006
Ceny 1. triedy sa uvádzajú v Sk/kg, zv., ks, bez DPH

Názov produktu	Cena	Ba	Zso	Sso	Vso	SR		SR
						10. týž.	8. týž.	
Karfiol import / ks	Minimálna	*1	29,90	*1	33,00	29,90	29,90	
	Maximálna		36,50		43,90	49,00	65,00	-16,00
	Priemerná		33,80		38,97	41,19	50,21	-9,02
Brokolica / ks import	Minimálna	-	*1	*1	22,00	19,90	19,90	
	Maximálna				25,90	29,50	39,00	-9,50
	Priemerná				24,30	24,98	31,03	-6,05
Rajčiaky import	Minimálna	*1	29,50	28,90	31,00	28,90	25,50	3,40
	Maximálna		35,90	36,00	34,00	45,00	45,00	
	Priemerná		32,22	32,27	32,80	33,95	34,78	-0,83
Paprika zelená import	Minimálna	*1	*1	39,90	42,00	36,90	40,90	-4,00
	Maximálna			46,00	47,90	68,00	56,00	12,00
	Priemerná			41,93	44,97	47,84	47,42	0,41
Paprika PCR import	Minimálna	*1	65,90	*1	70,00	65,90	58,00	7,90
	Maximálna		75,00		74,90	75,00	75,90	-0,90
	Priemerná		70,97		72,30	70,30	68,51	1,79
Paprika červená import	Minimálna	*1	49,90	*1	55,00	49,90	49,90	
	Maximálna		66,00		59,90	66,00	70,00	-4,00
	Priemerná		58,27		56,97	56,03	59,50	-3,46
Uhorky šalátové import	Minimálna	*1	29,90	*1	35,00	26,90	47,50	-20,60
	Maximálna		38,00		41,00	49,00	69,00	-20,00
	Priemerná		34,13		37,83	35,42	60,04	-24,62
Šalát hlávkový / ks	Minimálna	*1	*1	-	*1	13,90	14,50	-0,60
	Maximálna					16,90	19,00	-2,10
	Priemerná					15,87	17,08	-1,22
Šalát hlávkový import / ks	Minimálna	-	*1	*1	*1	12,50	17,00	-4,50
	Maximálna					19,00	20,90	-1,90
	Priemerná					15,38	18,95	-3,57
Kapusta pekinská import	Minimálna	*1	12,50	12,90	12,50	12,50	12,90	-0,40
	Maximálna		17,90	15,00	15,50	22,00	18,00	4,00
	Priemerná		14,80	13,60	13,97	15,34	14,74	0,60
Cibuľa / zv.	Minimálna	*1	*1	-	*1	14,00	-	
	Maximálna					16,50		
	Priemerná					15,13		
Cibuľa	Minimálna	*1	*1	-	-	9,90	8,00	1,90
	Maximálna					10,00	9,90	0,10
	Priemerná					9,95	9,20	0,75
Cibuľa import / zv.	Minimálna	-	-	*1	*1	11,00	*1	
	Maximálna					14,00		
	Priemerná					12,98		
Cibuľa import	Minimálna	-	*1	8,90	8,90	8,50	7,90	0,60
	Maximálna			9,30	9,50	9,50	11,00	-1,50
	Priemerná			9,07	9,30	9,02	9,05	-0,03
Cesnak import	Minimálna	*1	54,90	63,90	59,00	54,90	54,90	
	Maximálna		75,00	68,00	72,90	75,00	74,00	1,00
	Priemerná		64,97	65,93	67,97	66,22	66,82	-0,60
Pór import	Minimálna	*1	31,50	36,90	30,00	30,00	30,00	
	Maximálna		44,00	44,50	36,90	52,00	59,00	-7,00
	Priemerná		38,17	39,47	32,63	38,69	41,36	-2,67
Šampiňóny voľne ložené	Minimálna	*1	*1	*1	19,50	19,50	57,00	-37,50
	Maximálna				62,00	70,00	70,00	
	Priemerná				47,13	62,01	64,63	-2,62

Vysvetlivky: **SR** - Slovensko spolu, **Ba** - Bratislava, **Zso** - západoslovenská oblasť (Bratislavský, Trnavský, Trenčiansky a Nitriansky kraj), **Sso** - stredoslovenská oblasť (Žilinský a Banskobystrický kraj), **Vso** - východoslovenská oblasť (Košický a Prešovský kraj), *1 - menej ako 3 respondenti, - údaj nebol k dispozícii

Odbytové ceny ovocia z veľkoobchodu
Ceny sa zisťovali v dňoch 6. 3. – 8. 3. 2006
Ceny I. triedy sa uvádzajú v Sk/kg, bez DPH

Názov produktu	Cena	Ba	Zso	Sso	Vso	SR		SR
						10. týž.	8. týž.	
Jablká Golden Delicious import	Minimálna	*1	18,50	15,90	18,90	15,90	14,50	1,40
	Maximálna		30,00	24,00	19,50	30,00	25,00	5,00
	Priemerná		22,57	18,20	19,13	20,35	19,69	0,66
Idared import	Minimálna	*1	15,90	13,40	*1	13,40	13,90	-0,50
	Maximálna		18,00	17,00		24,00	21,00	3,00
	Priemerná		17,13	15,43		17,80	16,47	1,33
Jonagold import	Minimálna	-	14,50	-	-	14,50	*1	
	Maximálna		24,00			24,00		
	Priemerná		19,00			19,00		
Hrušky import	Minimálna	*1	*1	24,90	26,00	20,90	20,90	
	Maximálna			39,00	38,00	42,00	35,90	6,10
	Priemerná			34,43	30,63	32,12	29,40	2,72
Hrozno biele stolové import	Minimálna	*1	*1	39,00	55,00	39,00	59,90	-20,90
	Maximálna			52,90	68,90	68,90	76,90	-8,00
	Priemerná			47,27	60,63	56,46	70,50	-14,04
Hrozno stolové modré import	Minimálna	*1	-	*1	59,00	59,00	-	
	Maximálna				75,90	75,90		
	Priemerná				66,63	63,51		
Pomaranče	Minimálna	*1	18,90	16,50	19,90	16,50	16,50	
	Maximálna		25,00	25,90	21,00	31,00	32,00	-1,00
	Priemerná		22,13	20,37	20,63	22,16	22,01	0,15
Citróny	Minimálna	*1	17,90	17,90	20,90	17,90	17,90	
	Maximálna		25,00	20,50	22,00	29,00	29,00	
	Priemerná		21,60	18,97	21,30	21,72	22,34	-0,62
Mandarínky	Minimálna	*1	23,50	19,90	24,00	19,90	21,50	-1,60
	Maximálna		28,50	26,90	25,50	30,00	31,00	-1,00
	Priemerná		25,40	23,63	24,67	25,55	25,65	-0,10
Grapefruity biele	Minimálna	*1	16,90	16,90	21,00	16,90	17,50	-0,60
	Maximálna		24,90	20,00	23,00	29,00	35,00	-6,00
	Priemerná		20,87	18,60	22,17	22,41	23,33	-0,92
Grapefruity červené a ružové	Minimálna	*1	22,50	18,50	23,90	18,50	19,90	-1,40
	Maximálna		24,90	23,00	28,00	29,00	35,00	-6,00
	Priemerná		23,60	20,80	25,80	24,80	26,66	-1,86
Banány	Minimálna	*1	*1	*1	35,90	34,50	34,90	-0,40
	Maximálna				38,90	38,90	39,00	-0,10
	Priemerná				36,63	36,40	36,60	-0,21
Kivi / voľne ložené	Minimálna	-	*1	*1	*1	35,00	*1	
	Maximálna					37,90		
	Priemerná					36,27		
Kivi / košík	Minimálna	*1	24,90	22,90	27,90	22,90	24,90	-2,00
	Maximálna		33,50	28,00	31,00	36,00	45,00	-9,00
	Priemerná		28,47	25,93	29,63	29,51	32,22	-2,71

Výsvetlivky: **SR** - Slovensko spolu, **Ba** - Bratislava, **Zso** - západoslovenská oblasť (Bratislavský, Trnavský, Trenčiansky a Nitriansky kraj), **Sso** - stredoslovenská oblasť (Žilinský a Banskobystrický kraj), **Vso** - východoslovenská oblasť (Košický a Prešovský kraj), *1 - menej ako 3 respondenti, - údaj nebol k dispozícii

Padla cena šalátových uhoriek

V 10. kalendárnom týždni sa ceny koreňovej zeleniny z dovozu znovu zvyšovali. Priemerná cena pranej mrkvy z dovozu sa zvýšila o 3,4 % na 13,20 Sk/kg a cena dovozového petržlenu stúpla o 9,4 % na 30,28 Sk/kg. O 9,7 % sa zvýšila aj cena zeleru z importu (18,63 Sk/kg). Pri červenej repe z dovozu cena posilnila o 6,0 % na 10,92 Sk/kg.

O 4,5 % na 12,04 Sk/kg stúpla cena pri bielej hlávkovej kapuste z dovozu, cena červenej dovozovej kapusty sa zvýšila o 12,2 % na 12,74 Sk/kg. Priemerná odbytová cena karfiolu z importu oslabilo o 18,0 % na 41,19 Sk/ks. O 19,5 % na 24,98 Sk/ks sa znížila jednotková cena dovezenej brokolice.

Priemerné odbytové ceny plodovej zeleniny z dovozu v 10. týždni klesali. Cena rajčiakov

oslabilo o 2,4 % na 33,95 Sk/kg. Pri šalátových uhorkách ich odbytová cena padla až o 41,0 % na 35,42 Sk/kg. Cena papriky PCR sa zvýšila o 2,6 % na 70,30 Sk/kg, pri paprike červenej cena klesla o 5,8 % na 56,03 Sk/kg.

V 10. sledovanom týždni priemerná cena domácej cibule stúpla o 8,2 % na 9,95 Sk/kg, cena importovanej cibule sa stabilizovala na úrovni 9,02 Sk/kg. Priemerná odbytová cena cesnaku z dovozu sa tiež takmer nemenila (66,22 Sk/kg).

Pri voľne ložených šampiňónoch sa cena oslabilo o 4,1 % na 62,01 Sk/kg.

Odbytová cena domácich zemiakov vo veľkoobchode sa stabilizovala na 8,50 Sk/kg a cena zemiakov z dovozu sa znížila o 4,8 % na 7,74 Sk/kg.

ATIS

Padla cena bieleho hrozna

V 10. týždni 2006 sa odbytové ceny jednotlivých odrôd domácich jabĺk pohybovali od 12,90 Sk/kg do 24,- Sk/kg, pri jablkách z importu v rozpätí 13,40 Sk/kg až 30,- Sk/kg.

V porovnaní s 8. týždňom 2006 priemerná odbytová cena jabĺk odrody Golden Delicious z importu posilnila o 3,4 % na 20,35 Sk/kg. Pri odrode Idared z dovozu sa priemerná cena upevnila až o 8,1 % na 17,80 Sk/kg. Odbytová cena importovaných hrušiek stúpla o 9,3 percenta na 32,12 Sk/kg.

Priemerná odbytová cena bieleho stolového hrozna z dovozu padla o 19,9 % na úroveň

56,46 Sk/kg, modré hrozno sa predávalo v priemere po 63,51 Sk/kg.

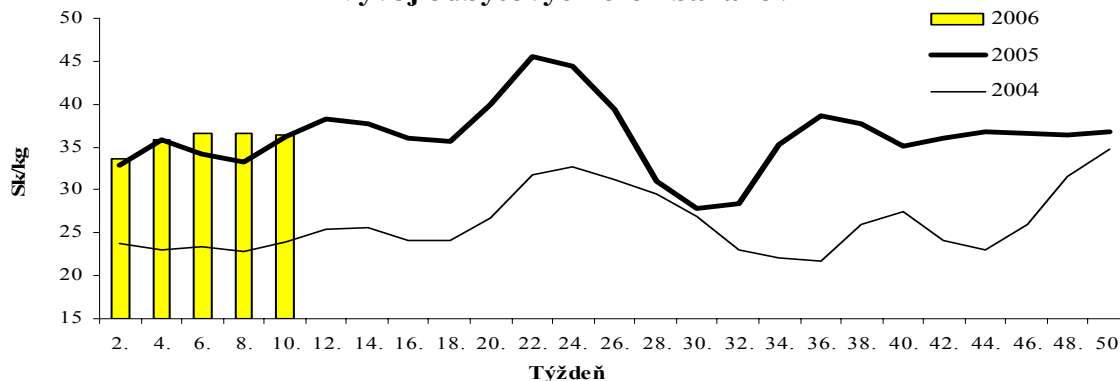
Ceny citrusových plodov sa opäť znížili. Najvýraznejšie oslabilo priemerná cena ružových a červených grapefruitov (-7,0 %) na 24,80 Sk/kg. Mierny nárast priemernej ceny o 0,7 % na 22,16 Sk/kg sme zaznamenali iba pri pomarančoch.

Cena banánov sa už šesť týždňov drží na úrovni 36,40 Sk/kg.

Na rozdiel od 8. týždňa, keď cena kivi balených v košíku vzrástla, v 10. týždni výrazne oslabilo o 8,4 % na 29,51 Sk/kg.

ATIS

Vývoj odbytových cien banánov



Ceny pestovateľov vybraných druhov zeleniny v ČR

Ceny sa zisťovali v 10. týždni 2006

Ceny I. tr. sa uvádzajú bez dopravy a DPH v Kč/MJ

Druh zeleniny	MJ	Ceny poľnohospodárskych výrobcov			Zmena priemernej ceny	
		min.	max.	priem.	priem. c. 9. t.	10. t./ 9. t. v %
Zeler	kg	7,00	9,80	8,20	8,20	-
Cibuľa netriedená	kg	4,00	5,50	4,80	4,80	-
Mrkva	kg	5,00	8,80	6,80	6,80	-
Kapusta biela konzum.	kg	6,50	7,20	6,90	6,90	-

 Zdroj: TIS^{CR} SZIF č. 5/2006

Kurz NBS ku dňu 9. 3. 2006, 1 CZK = 1,305 SKK

Odbytové ceny vybraných druhov zeleniny v ČR

Ceny sa zisťovali v 10. týždni 2006

Ceny I. tr. sa uvádzajú bez dopravy a DPH v Kč/MJ

Druh zeleniny	MJ	z domácej produkcie				z dovozu			
		min.	max.	priem.	±10/09	min.	max.	priem.	±10/09
Brokolica (500 g)	kg	-	-	-	-	17,40	24,80	19,80	- 0,60
Zeler	kg	7,90	14,50	11,60	-	-	-	-	-
Cibuľa	kg	6,10	7,50	6,70	+ 0,30	6,50	6,60	6,60	+ 0,40
červená	kg	-	-	-	-	11,00	14,50	13,30	- 0,90
Cukína	kg	-	-	-	-	36,00	43,70	40,30	-
Cesnak	kg	-	-	-	-	52,00	65,60	58,80	+ 1,80
Kel hlávk. skorý	kg	-	-	-	-	16,00	24,30	20,40	- 0,30
Kaleráb	kg	-	-	-	-	9,00	11,90	10,00	- 2,70
Karfiol	kg	-	-	-	-	24,90	31,00	29,00	- 2,70
Mrkva	kg	-	-	-	-	8,90	12,00	10,90	- 0,10
Uhorky šalátové	kg	-	-	-	-	23,50	33,90	27,10	-
Paprika biela	kg	-	-	-	-	45,00	66,80	54,40	+ 2,60
zelená	kg	-	-	-	-	23,00	33,00	29,70	- 6,50
Pór	kg	-	-	-	-	29,00	42,90	36,60	+ 6,70
Rajčiaky	kg	-	-	-	-	17,00	30,00	22,80	- 1,30
Red'kev biela	zv.	-	-	-	-	7,90	9,00	8,50	- 0,20
Red'kovka	kg	-	-	-	-	6,50	15,60	8,30	- 0,10
Šalát farebný	kg	-	-	-	-	18,00	21,20	19,70	- 4,10
hlávkový	kg	-	-	-	-	7,90	14,10	11,90	- 2,70
Kapusta biela	kg	-	-	-	-	7,50	10,00	9,40	+ 0,30
červená	kg	-	-	-	-	6,90	10,50	9,50	+ 0,40
kvasená balená	kg	7,90	9,00	8,60	-	7,00	8,50	8,00	+ 0,30
kvasená voľná	kg	10,00	15,90	12,30	+ 0,90	-	-	-	-
pekinská	kg	-	-	-	-	10,90	13,00	11,90	- 0,40

 Zdroj: TIS^{CR} SZIF č. 5/2006

Kurz NBS ku dňu 9. 3. 2006, 1 CZK = 1,305 SKK

Veľkoobchodné ceny zeleniny na vybraných trhoch v Poľsku

Ceny sa zisťovali v dňoch 7. 3. – 8. 3. 2006

PLN/MJ

Druh zeleniny	MJ	Bronisze		Lublin		Poznaň		Sandomierz	
		8. 3. 2006		7. 3. 2006		8. 3. 2006		8. 3. 2006	
		min.	max.	min.	max.	min.	max.	min.	max.
Domáca produkcia									
Červená repa	kg	0,80	1,00	0,90	1,00	0,60	0,80	0,50	0,70
Cibuľa	kg	0,52	0,80	0,60	1,00	0,53	0,80	0,70	0,80
Cesnak	kg	-	-	-	-	-	-	6,00	7,00
Kapusta biela	kg	0,65	0,84	0,80	1,00	0,80	1,00	0,68	0,72
Mrkva	kg	0,90	1,50	1,00	1,30	1,00	1,30	0,70	1,00
Uhorky	kg	4,00	4,80	-	-	5,00	5,50	-	-
Petržlen	kg	2,40	3,00	2,40	2,60	2,60	3,00	2,00	2,40
Rajčiaky	kg	16,00	18,00	4,60	5,70	-	-	-	-
Pór	kg	2,75	4,30	2,00	6,00	3,40	4,60	2,00	2,30
Red'kovka	zv.	-	-	1,20	2,00	-	-	-	-
Šalát	kg	1,75	2,25	2,00	3,00	1,92	2,00	-	-
Dovoz									
Karfiol	ks	5,00	6,00	-	-	4,00	4,50	-	-
Mrkva	kg	1,23	1,40	-	-	1,20	1,30	-	-
Uhorky	kg	4,00	5,00	-	-	4,44	4,89	-	-
Paprika červená	kg	8,10	10,00	7,00	8,00	7,00	8,00	-	-
Paprika zelená	kg	7,50	8,00	-	-	7,40	7,60	-	-
Rajčiaky	kg	5,30	5,85	-	-	3,67	5,00	-	-
Pór	kg	4,50	5,00	-	-	4,50	5,00	-	-
Red'kovka	zv.	1,60	2,30	-	-	1,10	1,50	-	-
Šalát	ks	2,50	2,80	-	-	2,00	2,20	-	-
Zemiaky skoré	kg	2,10	2,50	2,40	3,00	2,13	2,33	-	-

Zdroj: Ministerstwo rolnictwa i rozwoju wsi

Kurz NBS ku dňu 8. 3. 2006, 1 PLN = 9,709 SKK

Ceny vybraných druhov zeleniny v Chorvátsku

Ceny sa zisťovali v dňoch 27. 2. - 5. 3. 2006

Ceny sa uvádzajú v HRK/kg (bez DPH)

	Veľkotržnice			Tržnice			Predajne		
	min.	max.	priemer	min.	max.	priemer	min.	max.	priemer
Mrkva	4,50	6,00	5,41	4,00	12,00	8,17	4,99	7,99	6,94
Kapusta biela	3,00	4,30	3,67	3,00	10,00	5,45	3,49	5,99	4,79
Kapusta červená	4,00	5,00	4,33	5,00	10,00	6,63	3,99	5,99	4,91
Karfiol	3,50	9,00	6,93	6,00	20,00	12,69	6,98	15,00	10,58
Rajčiaky	9,50	15,00	12,04	10,00	25,00	16,47	9,99	24,90	14,59
Paprika	9,50	22,00	17,55	12,00	35,00	24,11	12,99	29,99	23,02
Uhorky šalátové	13,00	17,00	15,00	8,00	25,00	20,31	13,99	26,00	20,45
Šalát spolu	4,00	14,00	8,75	8,00	20,00	14,62	6,98	17,00	13,58
Cibuľa	2,00	4,50	2,96	2,00	10,00	5,14	2,99	6,49	4,20
Cesnak	6,00	9,60	8,38	10,00	30,00	15,31	7,99	15,98	11,42
Zemiaky	1,00	2,50	1,94	1,00	5,00	3,01	1,99	3,99	2,91

Zdroj: TISUP

Kurz NBS ku dňu 3. 3. 2006, 1 HRK = 5,113 SKK

Ceny platené výrobcami zeleniny vo vybraných krajinách SVE

Ceny sa uvádzajú v EUR/kg (bez DPH)

	Maďarsko ¹		Česká republika ²		Rumunsko ³		Nemecko ⁴	
	Cena	Týždeň	Cena	Týždeň	Cena	Týždeň	Cena	Týždeň
1. Cibuľa	0,33	30.	0,17	10.	0,24	52.	0,14	09.
2. Mrkva	0,54	30.	0,24	10.	0,31	52.	0,38	09.
3. Kapusta biela	0,33	30.	0,24	10.	0,15	52.	0,27	09.
4. Uhorky šalátové	0,53	30.	-	-	0,93	52.	-	-
	Lotyšsko ⁵		Estónsko ⁶		Litva ⁷		Slovensko ⁸	
	Cena	Týždeň	Cena	Týždeň	Cena	Týždeň	Cena	Týždeň
1. Cibuľa	0,23	08.	0,17	09.	0,16	09.	0,20	10.
2. Mrkva	0,16	08.	0,24	09.	0,29	09.	0,22	10.
3. Kapusta biela	0,14	08.	0,20	09.	0,20	09.	-	-
4. Uhorky šalátové	-	-	1,92	09.	-	-	-	-

Zdroj: International Market Data Exchange (IMDE)

Kurz NBS ku dňu 6. 3. 2006, 1 EUR = 37,153 SKK

Poznámka: SVE - krajiny strednej a východnej Európy, 1 - veľkoobchodné ceny, priemer všetkých odrôd a kvalitatívnych tried, 3 - priemer všetkých odrôd a tried, 4 - kapusta biela, cena od výrobcov, 5 - priemerná cena na trhu, 7 - priemerná cena, 8 - priemerná cena od výrobcov, veľkosť cibule nešpecifikovaná

Ceny výrobcov zeleniny na vybraných trhoch v Maďarsku

Ceny sa zisťovali v 8. týždni 2006

HUF/MJ

Druh ovocia	MJ	Veľkoobchod			
		Debrecen	Kecskemét	Miskolc	Szeged
Mrkva	kg	130	90	80	-
Petržlen	kg	420	300	250	620
Zeler	ks	190	-	160	-
Červená repa	kg	60	90	90	-
Kaleráb	kg	130	120	65	100
Paprika rýchlená	kg	720	-	700	800
Rajčiaky	kg	300	-	650	-
Uhorky	kg	580	-	-	460
Cibuľa	kg	70	60	60	80
Cesnak	kg	420	400	370	500
Zemiaky Desire	kg	75	50	60	-

Zdroj: AKII - PAIR

Kurz NBS ku dňu 7. 3. 2006, 100 HUF = 14,593 SKK

Obchodné ceny vybraných druhov zeleniny v Rakúsku

EUR/MJ

Druh ovocia	MJ	Priemerná cena február	Priemerná cena január	Ceny v február	
				min.	max.
Red'kovka	zv.	0,45	0,45	0,40	0,50
Mrkva	kg	0,46	0,35	0,25	2,30
Červená repa	kg	0,40	0,30	0,40	0,40
Kapusta biela	kg	0,30	0,35	0,30	0,30
Kapusta červená	kg	0,30	0,45	0,30	0,30
Pór	kg	1,20	-	1,00	1,40
Cibuľa	kg	0,17	0,12	0,15	0,19
Šalát hlávkový	ks	0,60	-	0,50	0,70
Zemiaky	kg	0,25	0,20	0,14	0,36

Zdroj: AMA - Agrarmarkt Austria

Kurz NBS, priemer za február: 1 EUR = 37,404 SKK

Ceny platené výrobcom jablák v ČR

Ceny sa zisťovali v 9. týždni 2006

Ceny I. tr. sa uvádzajú bez dopravy a DPH v Kč/kg

Druh (odroda)	Trieda	Ceny poľnohospodárskych výrobcov			Zmena priemernej CPV v porovnaní s 8. týždňom 2006 v %
		minimálna	maximálna	priemerná	
Gloster	V	10,00	12,00	11,00	- 2,7
	I.	7,50	10,50	9,00	- 6,3
Golden Delicious	V	11,00	14,50	12,80	+ 6,9
	I.	8,00	12,00	10,70	+ 2,4
Idared	V	8,00	13,00	10,70	+ 0,6
	I.	7,50	12,00	9,30	+ 1,8
Jonagold	V	10,00	14,50	12,40	- 0,6
	I.	6,00	13,00	10,00	+ 2,5
Melrose	V	9,00	10,50	9,80	-
	I.	7,00	10,00	8,40	- 4,2
Rubín	V	10,00	14,00	12,00	-
	I.	8,00	13,00	10,40	+ 1,2
Rosana	V	10,00	11,50	10,80	-
Šampión	V	10,00	14,00	11,80	+ 0,7
	I.	6,50	13,00	9,60	+ 1,1
Zvonkové	V	9,00	11,00	10,00	-

 Zdroj: TIS^{CR} SZIF č. 5 / 2006

Kurz ku dňu 3. 3. 2006, 1 CZK = 1,311 SKK

Poznámka: Ceny poľnohospodárskych výrobcov sa uvádzajú bez dopravy a DPH, *1 – menej ako 3 údaje, - údaj nebol v predchádzajúcom období k dispozícii

Obchodné odbytové ceny vybraných druhov ovocia v ČR

Ceny sa zisťovali v 9. týždni 2006

Ceny I. tr. sa uvádzajú bez dopravy a DPH v Kč/kg

Druh (odroda)	Nákupná cena			Odbytová cena		
	min.	max.	priemer.	min.	max.	priemer.
Jablká Idared T	8,50	12,00	10,20	13,00	14,10	13,50
Idared D	8,50	12,00	10,50	11,90	14,10	12,80
Golden Delicious D	10,90	12,20	11,70	13,00	16,80	14,50
Hrušky D	19,00	25,40	23,00	22,00	31,50	27,50
Hrozno stolové biele	35,00	44,20	37,60	38,90	51,90	46,60
Hrozno stolové modré	38,60	45,00	42,20	44,90	62,50	51,30
Banány	22,90	30,90	25,70	24,90	30,90	29,30
Citróny	11,50	14,90	12,90	12,90	19,00	16,10
Grapefruity biele	12,50	17,00	14,60	15,90	19,90	17,70
Grapefruity červené	14,00	17,00	15,40	18,00	23,10	20,80
Mandarínky	13,00	18,70	15,50	15,50	23,10	19,40
Pomaranče	12,30	18,30	14,50	14,50	19,40	16,50
Ananás (ks)	16,00	19,50	18,60	20,00	32,50	25,70

 Zdroj: TIS^{CR} SZIF č. 5 / 2006

Kurz ku dňu 3. 3. 2006, 1 CZK = 1,311 SKK

Poznámka: Nákupná cena – cena tovaru fco rampa veľkoobchod. Odbytová cena – cena, za ktorú sa tovar odoberá v sklade, D – dovoz, *1 – menej ako 3 údaje

Ceny vybraných druhov ovocia v Chorvátsku

Ceny sa zisťovali v dňoch: 27. 2. - 5. 3. 2006

Ceny sa uvádzajú v HRK/kg (bez DPH)

Druh ovocia	Veľkotržnice			Tržnice			Predajne		
	min.	max.	priemer	min.	max.	priemer	min.	max.	priemer
Jablká spolu	2,00	9,50	5,07	2,50	15,00	7,63	3,99	9,99	7,37
Idared	2,00	5,50	4,32	2,50	10,00	6,55	4,99	8,99	6,92
Jonagold	3,00	9,00	5,55	3,00	12,00	8,04	3,99	9,00	7,15
G. Delicious	2,00	7,00	5,76	3,00	12,00	8,53	4,99	9,99	7,87
Gr. Smith	2,80	9,50	5,93	3,00	15,00	8,36	7,99	9,99	8,12
Hrušky	8,00	13,00	10,64	10,00	20,00	15,10	9,90	15,00	12,83
Hrozno biele	18,00	25,00	21,67	20,00	35,00	27,61	18,99	35,00	26,81
Hrozno modré	20,00	25,00	23,00	20,00	35,00	27,89	18,99	29,90	26,85
Pomaranče	4,50	8,00	6,26	6,00	12,00	8,48	5,49	9,00	7,11
Citróny	6,00	8,00	7,00	7,00	12,00	9,83	4,99	10,00	7,39
Banány	5,00	7,00	6,09	5,00	10,00	7,61	6,49	8,00	7,51
Kivi	7,00	10,00	8,83	6,00	25,00	13,45	7,99	16,99	10,42

Zdroj: TISUP

Kurz NBS ku dňu 3. 3. 2006, 1 HRK = 5,113 SKK

Ceny výrobcov ovocia na vybraných trhoch v Maďarsku

Ceny sa zisťovali v 10. týždni 2006

HUF/MJ

Druh ovocia	MJ	Veľkoobchod			
		Debrecen	Kecskemét	Miskolc	Szeged
Jablká Jonagold	kg	90	70	80	120
Idared	kg	90	75	-	100
Golden	kg	110	70	80	160
Granny Smith	kg	-	70	-	120
Jonathan	kg	85	65	70	-
Jonagored	kg	-	-	-	80
Hrušky	kg	-	150	-	-
Orechy (nelúpané)	kg	400	-	-	400
Mandle (lúpané)	kg	-	-	-	1 800
Mak	kg	380	360	400	450

Zdroj: AKII - PAIR

Kurz NBS ku dňu 8. 3. 2006, 100 HUF = 15,034 SKK

Obchodné ceny vybraných druhov ovocia v Rakúsku

EUR/MJ

Druh ovocia	MJ	Priemerná cena február	Priemerná cena január	Ceny v február	
				min.	max.
Jablká spolu	kg	0,75	0,55	0,30	1,20
Golden Delicious 75 - 80	kg	0,47	0,48	0,33	0,93
Idared 75 - 80	kg	0,40	0,44	0,34	0,82
Jonagold 75 - 80	kg	0,46	0,42	0,35	0,93
Booscop 75 - 80	kg	0,64	0,64	0,59	0,74
Braeburn 75 - 80	kg	0,49	0,60	0,41	0,82
Gala 65 - 75	kg	0,47	0,47	0,28	0,85
Elstar 65 - 70	kg	0,53	0,53	0,44	0,67

Zdroj: AMA – Agrarmarkt Austria

Kurz NBS, priemer za február: 1 EUR = 37,404 SKK

Veľkoobchodné ceny ovocia na vybraných trhoch v Poľsku
Ceny sa zisťovali v dňoch 7. 3. – 8. 3. 2006
PLN/kg

Druh	Odroda	Bronisze		Lublin		Poznaň		Sandomierz	
		8. 3. 2006		7. 3. 2006		8. 3. 2006		8. 3. 2006	
		min.	max.	min.	max.	min.	max.	min.	max.
Domáca produkcia									
Hrušky		3,00	4,50	3,00	3,00	2,50	2,90	-	-
Jablká	Booskop	-	-	1,60	1,83	1,60	1,80	0,70	0,87
	Cortland	1,25	1,75	1,47	1,67	1,47	1,73	-	-
	Elstar	1,00	1,75	-	-	1,47	1,67	-	-
	Gala	1,25	1,75	1,33	1,53	1,60	1,80	-	-
	Gloster	1,25	1,75	1,47	1,67	1,60	1,80	0,90	1,10
	Idared	2,00	2,80	1,47	1,67	1,60	2,00	1,80	1,90
	Jonagold	-	-	-	-	1,47	1,60	1,10	1,30
	Jonagored	1,25	1,75	1,33	1,60	1,53	1,80	0,80	0,90
	Ligol	1,25	1,75	1,33	1,47	1,53	1,80	0,80	0,90
	Lobo	1,25	1,85	1,47	1,67	1,53	1,80	1,10	1,30
Rubín	1,00	1,75	1,30	1,60	1,53	1,80	-	-	
Dovoz									
Ananás/ks		4,00	6,00	3,50	5,00	4,00	4,50	4,80	5,00
Banány		3,60	4,22	3,70	4,20	3,67	4,11	3,80	4,00
Citróny		2,30	3,60	2,50	3,60	2,90	3,10	3,00	3,40
Grapefruit		4,30	7,50	4,00	5,50	2,71	2,21	5,50	6,00
Hrušky		3,20	5,00	-	-	4,00	4,28	-	-
Jablká		3,50	4,20	-	-	4,00	4,17	-	-
Mandarínky		2,80	6,00	3,20	4,60	3,00	4,50	3,50	4,50
Pomaranče		3,00	6,30	2,50	3,50	2,40	3,20	3,50	3,80
Jahody		11,00	13,0	-	-	9,90	10,00	-	-
Hrozno		9,00	12,0	6,60	10,00	8,86	9,71	9,80	10,00

Zdroj: Ministerstwo rolnictwa i rozwoju wsi
Kurz NBS ku dňu 8. 3. 2006, 1 PLN = 9,709 SKK

Vydavateľ: PPA – ATIS Trenčianska 55 821 09 Bratislava ISSN 1336-4421	Redakcia: Ing. Daniela Kučová Ing. Viera Konečná e-mail: DKucova@apa.sk e-mail: VKonecna@apa.sk Tel: 02/58 243 350 Fax: 02/53 417 870	©Rozmnožovanie a využívanie informácií je možné len po písomnej dohode s ATIS. Všetky trhové informácie sú spracované s najväčšou starostlivosťou. Informácie obsiahnuté v tomto materiáli sa zakladajú na informačných zdrojoch, o ktorých sme presvedčení, že sú hodnoverné. Za správnosť a úplnosť uvádzaných informácií sa PPA – ATIS nezaručuje, ako aj nezodpovedá za žiadne škody vzniknuté na základe ich využívania.
-----------------------------------------------------------------------------------	----------------------------------------------------------------------------------------------------------------------------------------------------------------------------------------------------------------------------------	----------------------------------------------------------------------------------------------------------------------------------------------------------------------------------------------------------------------------------------------------------------------------------------------------------------------------------------------------------------------------------------------------------------------------------

Jablká s nehnednou dužinou

Ovocinári z kanadského regiónu Montreal sú v plnej pohotovosti odvtedy, čo bol vyšľachtený nový kríženec schopný produkovať jablká, ktorých dužina po nastrúhaní alebo nakrájaní nehnedne. Vyšľachtenie tejto odrody je výsledkom usilovnej práce, ktorá trvala niekoľko rokov a v súčasnosti ešte prebiehajú overovacie výskumné práce v ovocných sadoch departementu v Quebecu. Táto odroda, ktorá ešte ani nebola nazvaná, sa vyznačuje bielou a krehkou dužinou a vznikla krížením, ktorého cieľom bola snaha o vyšľachtenie jablák, ktoré by sa vyznačovali pri-

rodzenou rezistenciou proti chorobám a trvanlivosťou. Táto odroda je prirodzene chudobná na oxidujúce zlúčeniny. Je výsledkom vzájomného kríženia odrody Jonamac (odroda pochádzajúca zo štátu New York, dlhodobo pestovaná v Quebecu) a odrody Linda, starej odrody pochádzajúcej z Ontária, ktorá sa nepestovala na komerčné účely. Reťazec reštaurácií rýchleho občerstvenia McDonald's už prejavil záujem o túto odrodu jablák a chystá sa ju používať na výrobu ovocných porcií, ktoré ponúka svojim najmladším zákazníkmi.

TIS^{ČR} SZIF

Zber jahôd dvakrát do roka

Pomocou novej metódy vyvinutej v japonskom stredisku pre poľnohospodársky výskum budú môcť v stredoatlantických oblastiach zberať čerstvé jahody dvakrát ročne. Výskumníci vyvinuli nový spôsob rozmnožovania variety jahôd dozrievajúcich v júni, ktorá umožní, aby rastlina rodila celú jeseň až do decembra a potom opäť na jar. Postup má významný ekonomický prínos pre pestovateľov, a to nie len preto, že sa jahody zberajú dvakrát do roka, ale aj preto, že ich zber prebieha v neskorej jeseni alebo na začiatku zimy, keď sú ceny jahôd až štyrikrát vyššie ako

ovocia zberaného v máji a v júni. Podľa nového spôsobu sa na začiatku júna z materskej rastliny oddelia mladé výhonky, ktoré sa vložia do malých črepníkov a nechajú vo vlhkom prostredí zakoreniť. Po ôsmich týždňoch sa začiatkom septembra vysádzajú na pole a ešte v tú jeseň kvitnú a rodia. Pri nebezpečenstve mrazu koncom novembra alebo začiatkom decembra je potrebné na ochranu plodov použiť plastové tunely. Tunely sú relatívne lacné a na poli sa ľahko postaví. Ich ďalšou výhodou je skorší zber za vyššie ceny.

TIS^{ČR} SZIF

Na Ukrajine stúpol dopyt po semenách zeleniny

Ukrajinské zeleninárstvo sa dynamicky rozvíja. V roku 2005 stúpili pestovateľské plochy zeleniny o 11 %. Dôkazom rýchleho vývoja ukrajinského zeleninárstva je podľa odborného časopisu pre ovocinárov a zeleninárov Agrol'ad stúpajúci dopyt po kvalitných hybridných semenách.

V roku 2005 sa zvýšil dopyt najmä po semenách uhoriek, kapusty, cibule, rajčiakov a papriky.

Pretože na Ukrajine kvalitné semenárstvo chýba, musí sa osivo importovať.

Najväčším dodávateľom je Holandsko, ale dováža sa aj z Francúzska, Poľska, Talianska, Turecka a USA.

Pestovatelia zeleniny, potravinové obchodné reťazce a spracovateľský priemysel na Ukrajine sa stále viac dožadujú kvalitného semenárskeho materiálu, lebo ich odberatelia majú vysoké nároky na kvalitu a vzhľad tovaru.

Aj ukrajinskí spotrebitelia uprednostňujú kvalitnú a zdravú zeleninu.

ZMP