

Správa o trhu s jatočnými zvieratami a mäsom za 46. týždeň 2018

Číslo 23/2018

Ročník XXIII.

23. 11. 2018

ATIS na INTERNETE

<http://www.apa.sk>

Fax: 02/53 412 180

E-mail: atis@apa.sk

V tomto čísle:

1.	- Vývoj nákupných cien jatočných zvierat - Vývoj odbytových cien mäsa a mäsových výrobkov
2.	- Nákupné ceny jatočného dobytku – klasifikácia SEUROP
4.	- Nákupné ceny jatočných ošípaných – klasifikácia SEUROP
6.	- Odbytové ceny spracovateľov mäsa a mäsových výrobkov
9.	- Nákupné ceny jatočných zvierat od producentov v ČR
10.	- Priemerné odbytové ceny vybraných druhov mäsa a výrobkov v ČR
11.	- Prehľad nákupných cien jatočných zvierat v EÚ
13.	- Grafy nákupných cien
14.	- Grafy odbytových cien

Vývoj priemerných NC v 46. týždni:

Býky A (E-P)	↔
Kravy D (E-P)	↑
Jalovice E (E-P)	↔
Ošípané S	↔
Ošípané E	↔
Ošípané S - P	↔

ISSN 1336-4383

Vývoj nákupných cien jatočných zvierat

Jatočný hovädzí dobytok

V priebehu 46. týždňa 2018 sa v porovnaní so 44. týždňom 2018 na trhu s jatočným dobytkom nakúpilo viac jatočných zvierat.

Býky - priemerná nákupná cena býkov sa pohybovala v intervale od 2,07 do 4,49 €/kg j. hm. Nákupná cena býkov A sa znížila v triedach O (-3,3 percenta) a P (-10,1 %). V triede R sa cena upevnila na 3,31 €/kg j. hm. Priemerná cena za býky A spolu klesla o 2,2 %. Cena býkov B spolu oslabila o 0,3 %. Priemerná nákupná cena jatočných býkov A+B spolu sa znížila o 1,1 % na 3,23 €/kg j. hm. (1,77 €/kg ž. hm.).

Kravy - nákupná cena kráv sa pohybovala v rozpätí od 1,16 €/kg do 2,94 €/kg j. hm. Ceny sa zvýšili od 2,8 % v triede O až do 9,9 % v triede R. Priemerná nákupná cena za kravy spolu vyskočila o 8,2 % na 1,75 €/kg j. hm. (0,90 €/kg ž. hm.).

Jalovice - priemerná nákupná cena jalovic sa znížila o 4,0 % na úroveň 2,23 €/kg j. hm. (1,15 €/kg ž. hm.).

Jatočné ošípané

Počas 46. týždňa 2018 sa na trhu s ošípanými nakúpilo viac jatočných ošípaných spolu ako v 44. týždni 2018 (+20,2 %).

Priemerná nákupná cena jatočných ošípaných sa pohybovala v rozpätí od 1,29 €/kg j. hm. do 1,61 €/kg j. hm. Nákupná cena ošípaných v porovnaní so 44. týždňom 2018 klesla takmer vo všetkých triedach a kategóriách od 1,3 % (trieda E) do 3,7 % (trieda S). Zvýšila sa len priemerná cena v triede R (+2,5 %) a cena prasníc (+2,0 %). Priemerná nákupná cena za všetky jatočné ošípané spolu sa znížila o 3,8 % na 1,38 €/kg j. hm. (1,09 €/kg ž. hm.).

Vývoj odbytových cien mäsa a mäsových výrobkov

Mäso z býkov a jalovic

Priemerné odbytové ceny mäsa z býkov a jalovic v porovnaní so 44. týždňom 2018 klesli od 0,3 % (zadné mäso bez kosti) až do 16,1 % (sviečková). Odbytové ceny stúpili len pri nízkej roštenke (+4,4 %).

Mäso z kráv

Odbytové ceny mäsa z kráv posilnili od 1,7 % pri zadnom mäse bez kosti až do 12,1 % pri prednom mäse s kosťou. Naopak, priemerná cena sa znížila len pri nízkej roštenke (-5,2 %).

Bravčové mäso

Priemerné ceny bravčového mäsa stúpili od 0,5 % pri poloviciach bez hlavy do 4,6 % pri karé s kosťou. Ceny sa znížili od 0,8 % pri bravčovej krkovičke s kosťou do 3,4 % pri stehne s kosťou. Ceny bravčových polovic s hlavou a bôčika s kosťou sa nezmenili.

Mäsové výrobky

Odbytové ceny mäsových výrobkov sa v 46. týždni 2018 pohybovali oboma smermi. Nárast cien oproti 44. týždňu 2018 bol zaznamenaný v rozpätí od 0,7 % do 19,7 %, pričom najviac stúpila priemerná odbytová cena Spišských párkov (na 3,89 €/kg). Naopak, pokles odbytových cien sa pohyboval v intervale od 0,5 % do 11,8 %. Najviac klesla cena Bratislavských párkov (na 2,25 €/kg).

Údené mäso

Priemerné odbytové ceny údeného mäsa sa v porovnaní so 44. týždňom 2018 zvýšili takmer v celom sortimente od 0,5 % (údený bok) do 5,5 % (údená rolka z pleca). Znížila sa len cena lahôdky z karé (-7,9 %).

Nákupné ceny jatočného dobytká – klasifikácia SEUROP

Ceny za 46. týždeň sa zisťovali v dňoch 19. 11. - 21. 11. 2018

 Ceny sú za kg **jatočnej hmotnosti** bez DPH

Názov produktu		SKZ	SKS	SKV	SR 46. týždeň	SR 44. týždeň	Týždenný vývoj	Medziročný vývoj	Prepočet na živú hmotnosť
		€/kg					%		
Býky A R 1 - 5	Počet	125	*1	*1	142	80	77,5	125,4	x
	Priem. živá hm. *2	611,2			613,2	634,4	-3,3	-4,1	x
	Min. cena	3,24			3,24	3,18	1,9	2,9	1,78
	Max. cena	3,37			3,46	3,46	0,0	2,7	1,90
	Priemerná cena	3,30			3,31	3,31	0,1	1,0	1,82
	Priem. očk. cena	3,30			3,31	3,32	0,0	x	1,82
Býky A O 3	Počet	*1	*1	*1	24	29	-17,2	-60,7	x
	Priem. živá hm. *2				605,6	613,7	-1,3	11,4	x
	Min. cena				3,00	2,93	2,4	16,3	1,65
	Max. cena				3,10	3,15	-1,6	-1,9	1,70
	Priemerná cena				3,08	3,09	-0,6	0,4	1,69
	Priem. očk. cena				3,09	3,10	0,3	x	1,70
Býky A O 1 - 5	Počet	36	*1	17	57	39	46,2	-30,5	x
	Priem. živá hm. *2	611,0		507,6	553,0	595,5	-7,1	-2,9	x
	Min. cena	2,58		2,91	2,58	2,57	0,4	3,6	1,42
	Max. cena	3,09		3,10	3,10	3,15	-1,6	-1,3	1,70
	Priemerná cena	2,92		2,94	2,93	3,03	-3,3	-2,0	1,61
	Priem. očk. cena	2,93		2,94	2,93	3,03	0,1	x	1,61
Býky A P 1 - 5	Počet	6	*1	*1	9	8	12,5		x
	Priem. živá hm. *2	439,8			444,7	422,7	5,2		x
	Min. cena	1,82			1,82	1,99	-8,5		1,00
	Max. cena	2,73			2,73	2,91	-6,2		1,50
	Priemerná cena	2,17			2,17	2,41	-10,1		1,19
	Priem. očk. cena	2,17			2,17	2,41	0,0	x	1,19
Býky A E - P *3	Počet	172	18	35	225	151	49,0	31,6	x
	Priem. živá hm. *2	610,3	531,1	560,5	596,2	623,9	-4,4	1,0	x
	Min. cena	2,07	3,00	2,18	2,07	2,18	-5,1	-5,0	1,14
	Max. cena	4,49	3,71	3,50	4,49	4,39	2,3	2,0	2,47
	Priemerná cena	3,24	3,62	3,10	3,24	3,32	-2,2	1,3	1,78
	Priem. očk. cena	3,24	3,69	3,10	3,25	3,33	0,2	x	1,79
Býky B E - P *3	Počet	14	*1	-	18	41	-56,1	12,5	x
	Priem. živá hm. *2	772,7			708,8	595,6	19,0	28,4	x
	Min. cena	2,18			2,18	2,72	-19,9	-15,5	1,20
	Max. cena	3,30			3,45	3,46	-0,3	-0,3	1,90
	Priemerná cena	3,01			3,04	3,05	-0,3	0,5	1,67
	Priem. očk. cena	3,01			3,06	3,06	0,4	x	1,68
Býky A + B *3	Počet	186	22	35	243	192	26,6	29,9	x
	Priem. živá hm. *2	622,5	522,8	560,5	604,6	617,8	-2,2	-6,0	x
	Min. cena	2,07	3,00	2,18	2,07	2,18	-5,1	-51,3	1,14
	Max. cena	4,49	3,71	3,50	4,49	4,39	2,3	2,0	2,47
	Priemerná cena	3,22	3,55	3,10	3,23	3,26	-1,1	1,2	1,77
	Priem. očk. cena	3,22	3,62	3,10	3,23	3,27	0,2	x	1,78

Oblasti trhu: SKZ - západoslovenská oblasť (Bratislavský, Trnavský, Trenčiansky a Nitriansky kraj), SKS - stredoslovenská oblasť (Žilinský a Banskobystrický kraj), SKV - východoslovenská oblasť (Prešovský a Košický kraj).

Orientačné prepočítavacie koeficienty: býky 1,82;.

Vysvetlivky: *1 - Neuvedené (menej ako 3 údaje), *2 - Priemerná živá hmotnosť = kg ž. hm./ks, *3 - Minimálne a maximálne ceny za kategóriu zvierat spolu sú minimálne a maximálne nákupné ceny zistené za kategóriu spolu, nie minimálne a maximálne ceny zistené za jednotlivé akostné triedy.

Všetky ceny sú vypočítané váženým priemerom, ktoré sú v tabuľkách zaokrúhlené na dve desatinné miesta.

Vývoj priemernej očakávanej ceny je rozdiel priemernej očakávanej ceny a ceny zistenej v aktuálnom týždni. Vývoj ostatných ukazovateľov je rozdiel medzi hodnotou v aktuálnom týždni a hodnotou zistenou pred dvomi týždňami.

Nákupné ceny jatočného dobytká – klasifikácia SEUROP

Ceny za 46. týždeň sa zisťovali v dňoch 19. 11. - 21. 11. 2018

 Ceny sú za kg **jatočnej hmotnosti** bez DPH

Názov produktu		SKZ	SKS	SKV	SR 46. týždeň	SR 44. týždeň	Týždenný vývoj	Medziročný vývoj	Prepočet na živú hmotnosť
		€/kg					%		
Kravy D R 1 - 5	Počet	13	32	*1	48	21	128,6	4,3	x
	Priem. živá hm. *2	546,1	497,0		521,1	600,9	-13,3	7,2	x
	Min. cena	2,39	2,10		2,10	1,90	10,5	3,4	1,08
	Max. cena	2,94	2,50		2,94	2,62	12,2	4,6	1,52
	Priemerná cena	2,61	2,41		2,48	2,26	9,9	12,5	1,28
	Priem. očk. cena	2,61	2,49		2,53	2,27	2,0	x	1,31
Kravy D O 2	Počet	*1	*1	*1	22	18	22,2	10,0	x
	Priem. živá hm. *2				528,3	475,3	11,2	22,5	x
	Min. cena				1,55	1,50	3,3	1,3	0,80
	Max. cena				1,97	1,64	20,1	13,2	1,02
	Priemerná cena				1,65	1,60	3,2	6,5	0,85
	Priem. očk. cena				1,65	1,61	0,0	x	0,85
Kravy D O 3	Počet	*1	*1	4	8	*1		-52,9	x
	Priem. živá hm. *2			616,4	564,1			19,9	x
	Min. cena			1,77	1,75			0,6	0,90
	Max. cena			2,18	2,18			14,7	1,12
	Priemerná cena			2,00	1,89			4,6	0,98
	Priem. očk. cena			2,00	1,89		0,0	x	0,98
Kravy D O 1 - 5	Počet	36	9	8	53	38	39,5	-5,4	x
	Priem. živá hm. *2	549,5	489,7	656,9	555,5	450,6	23,3	15,3	x
	Min. cena	1,72	1,60	1,72	1,60	1,64	-2,4	4,6	0,82
	Max. cena	2,33	1,97	2,18	2,33	2,13	9,4	16,5	1,20
	Priemerná cena	1,86	1,85	1,87	1,86	1,81	2,8	4,0	0,96
	Priem. očk. cena	1,86	1,85	1,87	1,86	1,82	0,0	x	0,96
Kravy D P 1	Počet	62	*1	*1	65	64	1,6	-19,8	x
	Priem. živá hm. *2	381,9			382,3	375,6	1,8	2,8	x
	Min. cena	1,10			0,98	1,00	-2,0	0,0	0,51
	Max. cena	1,36			1,36	1,36	0,0	-2,9	0,70
	Priemerná cena	1,29			1,28	1,29	-0,8	-0,6	0,66
	Priem. očk. cena	1,29			1,28	1,29	0,0	x	0,66
Kravy D P 2	Počet	28	-	*1	40	23	73,9	42,9	x
	Priem. živá hm. *2	461,4			457,9	469,3	-2,4	5,4	x
	Min. cena	1,16			1,16	1,10	5,5	7,4	0,60
	Max. cena	1,36			1,38	1,36	1,5	1,5	0,71
	Priemerná cena	1,31			1,33	1,31	1,6	3,7	0,68
	Priem. očk. cena	1,31			1,33	1,31	0,0	x	0,68
Kravy D P 1 - 5	Počet	130	*1	*1	145	96	51,0	26,1	x
	Priem. živá hm. *2	458,0			456,0	412,7	10,5	25,8	x
	Min. cena	1,16			1,16	1,10	5,5	18,4	0,60
	Max. cena	1,79			1,79	1,61	11,2	8,5	0,92
	Priemerná cena	1,44			1,43	1,33	7,2	8,9	0,74
	Priem. očk. cena	1,46			1,45	1,34	1,4	x	0,75
Kravy D E - P *3	Počet	179	43	24	246	155	58,7	13,4	x
	Priem. živá hm. *2	482,8	491,9	541,4	490,1	447,5	9,5	16,1	x
	Min. cena	1,27	1,16	1,50	1,16	1,10	5,5	18,4	0,60
	Max. cena	2,94	2,50	2,67	2,94	2,62	12,2	10,9	1,52
	Priemerná cena	1,63	2,25	1,75	1,75	1,62	8,2	5,3	0,90
	Priem. očk. cena	1,65	2,31	1,75	1,77	1,63	1,2	x	0,91
Jalovice E E - P *3	Počet	12	8	-	20	11	81,8	-54,5	x
	Priem. živá hm. *2	442,3	442,3		442,3	528,2	-16,3	-2,9	x
	Min. cena	1,77	1,60		1,60	1,83	-12,6	-5,9	0,82
	Max. cena	2,23	3,56		3,56	2,90	22,8	18,7	1,84
	Priemerná cena	1,94	2,67		2,23	2,33	-4,0	-3,9	1,15
	Priem. očk. cena	1,92	2,74		2,25	2,36	0,6	x	1,16

Oblasť trhu: SKZ - západoslovenská oblasť (Bratislavský, Trnavský, Trenčiansky a Nitriansky kraj), SKS - stredoslovenská oblasť (Žilinský a Banskobystrický kraj), SKV - východoslovenská oblasť (Prešovský a Košický kraj).

Orientačné prepočítavacie koeficienty: jalovice a kravy 1,94.

Nákupné ceny jatočných ošípaných – klasifikácia SEUROP

Ceny za 46. týždeň sa zisťovali v dňoch 19. 11. - 21. 11. 2018

Ceny sú za kg **jatočnej hmotnosti** bez DPH

Názov produktu	SKZ	SKS	SKV	SR 46. týždeň	SR 44. týždeň	Týždenný vývoj	Medziročný vývoj	Prepočet na živú hmotnosť	
	€/kg					%			
Jatočné ošípané S	Počet	7 009	*1	1 001	8 011	7 457	7,4	21,0	x
	Priem. živá hm. *2	116,6		113,4	116,2	114,4	1,6	1,4	x
	Priem. mäsiť *4	62,8		62,9	62,8	62,9	-0,2	-0,1	x
	Min. cena	1,37		1,40	1,37	1,37	0,0	-8,1	1,09
	Max. cena	1,64		1,70	1,70	1,78	-4,5	-4,5	1,35
	Priemerná cena	1,39		1,44	1,39	1,45	-3,7	-7,7	1,11
	Priem. očk. cena	1,39		1,44	1,39	1,45	0,0	x	1,11
Jatočné ošípané E	Počet	2 618	*1	231	2 851	1 916	48,8	14,9	x
	Priem. živá hm. *2	120,5		117,6	120,3	117,3	2,5	3,5	x
	Priem. mäsiť *4	58,2		57,9	58,2	58,4	-0,3	0,3	x
	Min. cena	1,30		1,37	1,30	1,28	1,6	-8,5	1,03
	Max. cena	1,54		1,58	1,58	1,68	-6,0	-6,0	1,25
	Priemerná cena	1,37		1,40	1,38	1,39	-1,3	-8,2	1,09
	Priem. očk. cena	1,37		1,40	1,38	1,39	0,0	x	1,09
Jatočné ošípané U	Počet	466	*1	48	555	290	91,4	8,8	x
	Priem. živá hm. *2	122,4		126,3	121,3	121,9	-0,5	-2,5	x
	Priem. mäsiť *4	52,9		53,0	52,9	53,3	-0,8	-0,1	x
	Min. cena	1,17		1,32	1,17	1,20	-2,5	-7,1	0,93
	Max. cena	1,44		1,48	1,48	1,58	-6,3	-6,3	1,17
	Priemerná cena	1,34		1,37	1,34	1,34	0,2	-9,2	1,07
	Priem. očk. cena	1,34		1,37	1,34	1,34	-0,1	x	1,07
Jatočné ošípané R	Počet	28	*1	*1	35	16	118,8	-22,2	x
	Priem. živá hm. *2	126,1			124,8	114,6	9,0	2,8	x
	Priem. mäsiť *4	48,2			48,1	47,8	0,6	-0,7	x
	Min. cena	0,50			0,50	0,97	-48,5	-62,1	0,40
	Max. cena	1,27			1,37	1,30	5,4	-8,7	1,09
	Priemerná cena	1,22			1,24	1,21	2,5	-13,1	0,98
	Priem. očk. cena	1,22			1,24	1,21	0,1	x	0,99
Jatočné ošípané O	Počet	*1	*1	-	4	*1		-33,3	x
	Priem. živá hm. *2				126,0			8,5	x
	Priem. mäsiť *4				41,7			0,3	x
	Min. cena				1,22			-6,2	0,97
	Max. cena				1,27			-12,4	1,01
	Priemerná cena				1,25			-9,6	0,99
	Priem. očk. cena				1,25			x	0,99
Jatočné ošípané S – P *3	Počet	10 127	*1	1 283	11 459	9 682	18,4	18,6	x
	Priem. živá hm. *2	117,9		114,7	117,5	115,2	2,0	1,6	x
	Priem. mäsiť *4	61,0		61,6	61,1	61,6	-1,0	0,1	x
	Min. cena	1,32		1,39	1,30	1,28	1,6	-12,2	1,03
	Max. cena	1,56		1,70	1,70	1,70	0,0	0,0	1,35
	Priemerná cena	1,38		1,43	1,39	1,43	-3,0	-7,7	1,10
	Priem. očk. cena	1,38		1,43	1,39	1,43	0,0	x	1,10

Oblasti trhu: SKZ - západoslovenská oblasť (Bratislavský, Trnavský, Trenčiansky a Nitriansky kraj), SKS - stredoslovenská oblasť (Žilinský a Banskobystrický kraj), SKV - východoslovenská oblasť (Prešovský a Košický kraj).

Vysvetlivky: *4 Priem. mäsiť = %, ostatné pozri str. 2. **Orientačný prepočítavací koeficient: ošípané 1,26.**

Nákupné ceny jatočných ošípaných – klasifikácia SEUROP

Ceny za 46. týždeň sa zisťovali v dňoch 19. 11. - 21. 11. 2018

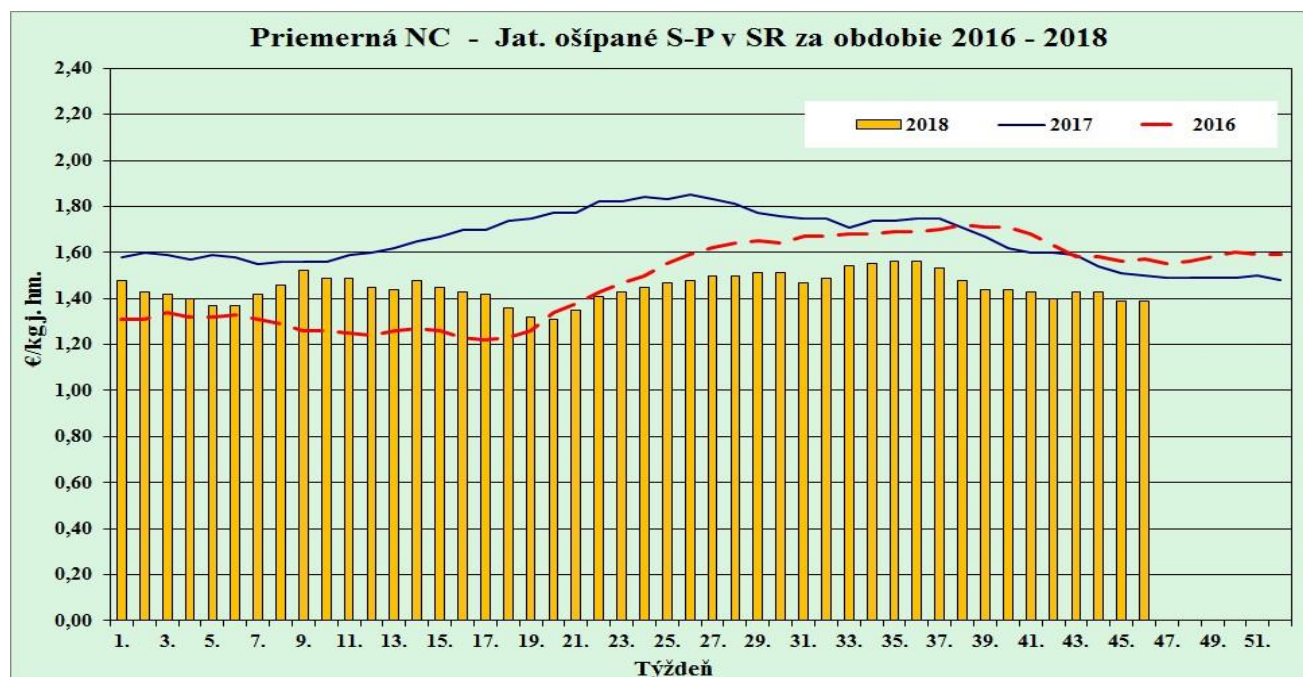
Ceny sú za kg jatočnej hmotnosti bez DPH

Názov produktu		SKZ	SKS	SKV	SR	SR	Týždenný vývoj	Medziročný vývoj	Prepočet na živú hmotnosť
		€/kg				46. týždeň	44. týždeň	%	
Prasnice	Počet	122	*1	*1	124	45	175,6	69,9	x
	Priem. živá hm. *2	229,2			228,9	204,2	12,1	21,8	x
	Min. cena	0,86			0,86	0,98	-12,2	-2,3	0,68
	Max. cena	1,24			1,24	1,08	14,8	-0,8	0,98
	Priemerná cena	1,00			1,00	0,98	2,0	-3,6	0,80
	Priem. očk. cena	1,00			1,00	0,98	0,0	x	0,80
Jatočné ošípané ľahké	Počet	59	*1	*1	61	56	8,9	-35,1	x
	Priem. živá hm. *2	51,2			51,7	52,7	-1,9	-18,5	x
	Min. cena	0,76			0,76	0,76	0,0	100,0	0,60
	Max. cena	1,44			1,47	1,47	0,0	-6,4	1,17
	Priemerná cena	1,36			1,36	1,40	-3,0	11,7	1,08
	Priem. očk. cena	1,36			1,36	1,40	0,0	x	1,08
Jatočné ošípané ťažké	Počet	141	*1	31	173	49	253,1	214,5	x
	Priem. živá hm. *2	158,5		175,5	161,5	168,0	-3,8	-0,6	x
	Min. cena	1,13		1,15	1,13	1,14	-0,9	13,0	0,90
	Max. cena	1,41		1,58	1,58	1,58	0,0	4,6	1,25
	Priemerná cena	1,33		1,24	1,31	1,33	-1,5	0,5	1,04
	Priem. očk. cena	1,33		1,24	1,31	1,33	0,0	x	1,04
Jatočné ošípané spolu *3	Počet	10 455	*1	1 316	11 823	9 834	20,2	19,6	x
	Priem. živá hm. *2	119,4		116,2	118,9	115,5	3,0	2,9	x
	Min. cena	1,29		1,34	1,29	1,26	2,4	-2,3	1,02
	Max. cena	1,52		1,61	1,61	1,68	-4,2	-3,6	1,28
	Priemerná cena	1,37		1,42	1,38	1,43	-3,8	-8,1	1,09
	Priem. očk. cena	1,37		1,42	1,38	1,43	0,0	x	1,09

Oblasti trhu: SKZ - západoslovenská oblasť (Bratislavský, Trnavský, Trenčiansky a Nitriansky kraj), SKS - stredoslovenská oblasť (Žilinský a Banskobystrický kraj), SKV - východoslovenská oblasť (Prešovský a Košický kraj).

Vysvetlivky: *3 Minimálne a maximálne ceny za kategóriu zvierat spolu sú minimálne a maximálne nákupné ceny zistené za kategóriu spolu, nie minimálne a maximálne ceny zistené za jednotlivé akostné triedy.

Orientačný prepočítavací koeficient: ošípané 1,26.



Graf: PPA - ATIS

Odbytové ceny spracovateľov mäsa a mäsových výrobkov

Ceny za 46. týždeň sa zisťovali v dňoch 19. 11. - 21. 11. 2018

Ceny sú za kg bez DPH

Názov produktu	SKZ	SKS	SKV	SR	SR	Týždenný	Medziročný		
	€/kg					vývoj	vývoj		
						%			
mäso z býkov a jalovic	Hovädzia štvrť predná	Min. cena	2,81	3,00	3,32	2,81	2,90	-3,1	4,1
		Max. cena	4,50	3,78	3,50	4,50	4,00	12,5	9,8
		Priemerná cena	3,15	3,40	3,40	3,21	3,38	-5,0	0,9
		Priem. očk. cena	3,15	3,47	3,40	3,22	3,41	0,4	x
	Hovädzia štvrť zadná	Min. cena	2,90	3,10	3,40	2,90	3,15	-7,9	0,0
		Max. cena	5,00	4,00	4,00	5,00	4,50	11,1	8,7
		Priemerná cena	3,60	3,79	3,45	3,61	3,75	-3,8	1,1
		Priem. očk. cena	3,60	3,86	3,45	3,62	3,79	0,3	x
	Hovädzie predné s kosťou	Min. cena	2,25	2,14	2,89	2,14	2,89	-26,0	0,0
		Max. cena	3,99	4,56	4,59	4,59	4,59	0,0	-3,6
		Priemerná cena	3,34	3,45	4,04	3,67	3,73	-1,6	2,6
		Priem. očk. cena	3,34	3,45	4,12	3,71	3,73	0,9	x
	Hovädzie predné bez kosti (nožina)	Min. cena	3,45	3,43	4,10	3,43	3,45	-0,6	0,0
		Max. cena	7,58	6,67	6,05	7,58	7,60	-0,3	-0,3
		Priemerná cena	5,27	5,43	5,17	5,30	5,32	-0,4	5,2
		Priem. očk. cena	5,27	5,43	5,20	5,31	5,33	0,2	x
	Hovädzie zadné zo stehna bez kosti (výseková úprava)	Min. cena	4,60	4,16	5,58	4,16	4,60	-9,6	0,0
		Max. cena	8,48	9,92	7,80	9,92	9,92	0,0	0,0
		Priemerná cena	6,39	6,04	6,54	6,35	6,37	-0,3	1,2
		Priem. očk. cena	6,39	6,05	6,60	6,38	6,40	0,4	x
	Hovädzia sviečková (kuchynská úprava)	Min. cena	15,07	13,29	13,08	13,08	13,08	0,0	0,0
		Max. cena	29,30	26,58	25,72	29,30	29,30	0,0	6,5
		Priemerná cena	15,76	21,35	21,54	17,16	20,45	-16,1	-19,5
		Priem. očk. cena	15,76	21,28	20,95	17,07	20,45	-0,5	x
Hovädzia nízka roštenka bez kosti (výseková úprava)	Min. cena	6,40	5,96	5,75	5,75	5,70	0,9	0,0	
	Max. cena	12,42	11,58	9,05	12,42	12,42	0,0	0,0	
	Priemerná cena	8,55	8,69	8,29	8,46	8,10	4,4	-4,9	
	Priem. očk. cena	8,55	8,69	8,24	8,44	8,10	-0,3	x	
mäso z krávk	Hovädzia štvrť predná	Min. cena	1,75	1,76	1,90	1,75	1,75	0,0	0,0
		Max. cena	2,72	2,60	2,50	2,72	2,73	-0,4	4,6
		Priemerná cena	1,86	2,49	1,94	2,00	1,91	4,4	0,5
		Priem. očk. cena	1,86	2,56	1,94	2,01	1,92	0,7	x
	Hovädzia štvrť zadná	Min. cena	1,92	1,96	1,90	1,90	1,90	0,0	0,0
		Max. cena	3,14	2,90	2,60	3,14	3,15	-0,3	4,0
		Priemerná cena	2,26	2,82	1,96	2,33	2,25	3,7	2,2
		Priem. očk. cena	2,26	2,89	1,96	2,35	2,25	0,6	x
	Hovädzie predné s kosťou	Min. cena	2,55	*1	3,04	2,55	2,14	19,2	34,2
		Max. cena	4,50		3,20	4,50	3,20	40,6	-4,1
		Priemerná cena	3,16		3,16	3,08	2,75	12,1	17,5
		Priem. očk. cena	3,16		3,16	3,08	2,75	0,0	x
	Hovädzie predné bez kosti (nožina)	Min. cena	4,00	*1	4,20	4,00	3,43	16,6	0,3
		Max. cena	5,33		6,17	6,17	6,18	-0,2	8,4
		Priemerná cena	4,55		6,11	5,77	5,57	3,6	7,2
		Priem. očk. cena	4,59		6,11	5,77	5,58	0,1	x
	Hovädzie zadné zo stehna bez kosti (výseková úprava)	Min. cena	4,30	*1	5,55	4,30	4,16	3,4	0,0
		Max. cena	5,71		6,25	6,25	6,25	0,0	-10,7
		Priemerná cena	5,52		5,86	5,65	5,56	1,7	4,5
		Priem. očk. cena	5,47		5,88	5,64	5,53	-0,2	x
	Hovädzia sviečková (kuchynská úprava)	Min. cena	*1	*1	15,83	9,90	9,90	0,0	0,0
		Max. cena			17,00	17,00	17,00	0,0	-15,0
		Priemerná cena			16,62	14,87	14,41	3,2	-5,7
		Priem. očk. cena			16,62	14,87	14,41	0,0	x
Hovädzia nízka roštenka bez kosti (výseková úprava)	Min. cena	*1	*1	5,96	5,70	5,30	7,6	9,6	
	Max. cena			7,45	7,45	7,45	0,0	-6,9	
	Priemerná cena			6,18	6,31	6,66	-5,2	-0,9	
	Priem. očk. cena			6,18	6,33	6,67	0,2	x	

Oblasť trhu: SKZ - západoslovenská oblasť (Bratislavský, Trnavský, Trenčiansky a Nitriansky kraj), SKS – stredoslovenská oblasť (Žilinský a Banskobystrický kraj), SKV - východoslovenská oblasť (Prešovský a Košický kraj), *1) Menej ako 3 údaje.

Odbytové ceny spracovateľov mäsa a mäsových výrobcov

Ceny za 46. týždeň sa zisťovali v dňoch 19. 11. - 21. 11. 2018

Ceny sú za kg bez DPH

Názov produktu	SKZ	SKS	SKV	SR 46. týždeň	SR 44. týždeň	Týždenný vývoj	Medziročný vývoj	
	€/kg					%		
Bravčová polovica s hlavou	Min. cena	1,61	1,75	1,65	1,61	1,61	0,0	-5,8
	Max. cena	2,25	1,92	2,09	2,25	2,25	0,0	-4,7
	Priemerná cena	1,64	1,77	1,66	1,64	1,64	0,1	-6,3
	Priem. očak. cena	1,64	1,77	1,66	1,64	1,64	0,0	x
Bravčová polovica bez hlavy	Min. cena	1,72	1,91	1,73	1,72	1,71	0,6	-5,5
	Max. cena	1,90	2,10	2,36	2,36	2,29	3,1	2,6
	Priemerná cena	1,73	1,99	1,74	1,73	1,72	0,5	-8,4
	Priem. očak. cena	1,73	2,00	1,74	1,73	1,72	0,0	x
Bravčové stehno s kosťou a kolenom	Min. cena	1,87	*1	2,14	1,87	1,86	0,5	-4,1
	Max. cena	3,75		3,30	3,75	3,75	0,0	0,0
	Priemerná cena	2,58		2,81	2,68	2,77	-3,4	4,9
	Priem. očak. cena	2,58		2,82	2,68	2,78	0,2	x
Bravčové karé s kosťou	Min. cena	2,60	2,60	2,43	2,43	2,38	2,1	-6,2
	Max. cena	4,20	3,70	4,00	4,20	4,20	0,0	-2,8
	Priemerná cena	3,25	3,09	2,85	3,03	2,90	4,6	-2,5
	Priem. očak. cena	3,26	3,10	2,92	3,07	2,94	1,1	x
Bravčová krkovička s kosťou	Min. cena	2,40	2,34	2,47	2,34	2,34	0,0	1,7
	Max. cena	3,95	3,46	3,60	3,95	3,95	0,0	3,4
	Priemerná cena	2,94	2,95	2,85	2,90	2,92	-0,8	-1,5
	Priem. očak. cena	2,95	2,95	2,91	2,93	2,94	1,0	x
Bravčový bôčik s kosťou	Min. cena	2,20	2,54	2,51	2,20	1,89	16,4	20,2
	Max. cena	3,69	3,22	3,35	3,69	3,69	0,0	3,7
	Priemerná cena	2,73	2,87	2,79	2,79	2,79	-0,1	-3,5
	Priem. očak. cena	2,73	2,87	2,83	2,81	2,82	0,9	x
Br. stehno bez kostí (úprava na rezne)	Min. cena	2,60	2,62	2,70	2,60	2,60	0,0	-7,1
	Max. cena	5,01	3,65	4,56	5,01	5,11	-2,0	0,2
	Priemerná cena	3,19	3,08	3,21	3,17	3,23	-2,0	-4,8
	Priem. očak. cena	3,19	3,11	3,26	3,20	3,26	1,0	x
Bravčové plece bez kostí	Min. cena	2,40	2,24	2,42	2,24	2,25	-0,4	-13,8
	Max. cena	4,48	3,45	3,86	4,48	4,48	0,0	-0,2
	Priemerná cena	3,07	2,87	2,80	2,87	2,85	0,8	-4,9
	Priem. očak. cena	3,08	2,87	2,86	2,91	2,90	1,3	x
Špekáčky	Min. cena	1,60	2,00	1,94	1,60	1,60	0,0	6,7
	Max. cena	4,00	2,96	3,86	4,00	4,00	0,0	-4,5
	Priemerná cena	2,69	2,35	2,48	2,52	2,53	-0,5	1,9
	Priem. očak. cena	2,68	2,35	2,49	2,52	2,53	0,1	x
Párky obyčajné	Min. cena	1,50	1,33	1,35	1,33	1,30	2,3	-1,5
	Max. cena	2,50	2,96	3,20	3,20	2,96	8,1	0,0
	Priemerná cena	2,24	1,76	1,58	1,67	1,64	1,8	-3,7
	Priem. očak. cena	2,24	1,75	1,59	1,68	1,65	0,2	x
Viedenské párky	Min. cena	2,83	2,64	2,39	2,39	2,17	10,1	9,1
	Max. cena	4,15	3,50	4,05	4,15	4,15	0,0	-3,9
	Priemerná cena	3,42	2,97	2,55	2,63	2,50	5,0	1,2
	Priem. očak. cena	3,42	2,97	2,55	2,63	2,50	0,1	x
Bratislavské párky	Min. cena	1,82	2,00	2,09	1,82	1,82	0,0	-8,5
	Max. cena	4,20	3,15	4,20	4,20	4,20	0,0	0,0
	Priemerná cena	2,64	2,55	2,16	2,25	2,56	-11,8	-13,0
	Priem. očak. cena	2,64	2,55	2,16	2,25	2,56	0,0	x
Spišské párky	Min. cena	2,75	3,14	3,60	2,75	2,75	0,0	5,8
	Max. cena	5,09	3,81	6,10	6,10	5,40	13,0	0,0
	Priemerná cena	3,76	3,61	3,98	3,89	3,25	19,7	-7,6
	Priem. očak. cena	3,76	3,62	3,98	3,90	3,25	0,1	x
Slovenská saláma	Min. cena	1,80	*1	*1	1,21	1,15	5,2	4,3
	Max. cena	2,70			2,70	2,70	0,0	-4,6
	Priemerná cena	2,33			1,41	1,36	3,4	5,2
	Priem. očak. cena	2,33			1,42	1,36	0,5	x

Oblasť trhu: SKZ – západoslovenská oblasť (Bratislavský, Trnavský, Trenčiansky a Nitriansky kraj), SKS – stredoslovenská oblasť (Žilinský a Banskobystrický kraj), SKV – východoslovenská oblasť (Prešovský a Košický kraj).

*1) Menej ako 3 údaje

Odbytové ceny spracovateľov mäsa a mäsových výrobkov

Ceny za 46. týždeň sa zisťovali v dňoch 19. 11. - 21. 11. 2018

Ceny sú za kg bez DPH

Názov produktu	SKZ	SKS	SKV	SR 46. týždeň	SR 44. týždeň	Týždenný vývoj	Medziročný vývoj	
	€/kg					%		
Šunková saláma	Min. cena	2,90	2,59	2,70	2,59	2,56	1,2	3,6
	Max. cena	5,01	4,00	4,74	5,01	5,02	-0,2	-4,0
	Priemerná cena	3,68	2,89	2,87	3,06	2,90	5,6	-1,3
	Priem. očak. cena	3,68	2,87	2,88	3,06	2,90	0,0	x
Inovecká trvanlivá saláma	Min. cena	2,90	2,80	3,07	2,80	2,74	2,2	3,7
	Max. cena	4,23	3,44	4,20	4,23	4,27	-0,9	-1,4
	Priemerná cena	3,24	3,02	3,28	3,26	3,18	2,6	8,3
	Priem. očak. cena	3,24	3,02	3,28	3,26	3,18	0,0	x
Čingovská saláma	Min. cena	2,79	*1	3,00	2,79	2,78	0,4	-0,7
	Max. cena	3,60		4,80	4,80	4,55	5,5	0,0
	Priemerná cena	3,08		3,18	3,17	2,87	10,4	-2,5
	Priem. očak. cena	3,08		3,19	3,18	2,88	0,1	x
Saláma Nitran	Min. cena	4,05	*1	4,08	3,92	3,85	1,8	22,9
	Max. cena	5,88		6,15	6,15	6,00	2,5	0,0
	Priemerná cena	5,00		4,23	4,24	4,40	-3,6	-1,5
	Priem. očak. cena	5,00		4,24	4,25	4,41	0,2	x
Oravská údená slanina	Min. cena	3,15	3,60	3,68	3,15	3,15	0,0	43,2
	Max. cena	5,95	5,25	5,50	5,95	5,96	-0,2	0,7
	Priemerná cena	4,15	3,81	4,04	4,02	4,22	-4,8	-2,9
	Priem. očak. cena	4,15	3,81	4,06	4,02	4,22	0,1	x
Dusená šunka strojová	Min. cena	2,40	3,65	3,60	2,40	2,40	0,0	-27,5
	Max. cena	5,84	5,10	6,20	6,20	5,84	6,2	0,0
	Priemerná cena	4,09	3,86	3,79	3,83	3,85	-0,5	4,0
	Priem. očak. cena	4,09	3,86	3,81	3,84	3,86	0,4	x
Surová výseková slanina chrbtová bez kože	Min. cena	1,00	1,09	1,23	1,00	1,10	-9,1	0,0
	Max. cena	2,86	1,75	2,10	2,86	2,86	0,0	0,0
	Priemerná cena	1,54	1,21	1,39	1,40	1,44	-3,2	1,1
	Priem. očak. cena	1,54	1,21	1,40	1,40	1,44	0,2	x
Bravčová masť (kartón)	Min. cena	1,12	1,55	1,30	1,12	1,12	0,0	-5,9
	Max. cena	3,00	2,49	2,60	3,00	3,00	0,0	11,9
	Priemerná cena	1,60	1,93	1,76	1,73	1,77	-2,5	5,1
	Priem. očak. cena	1,60	1,93	1,71	1,71	1,76	-1,0	x
Bravčová masť 500 g balenie (cena za kg)	Min. cena	1,60	1,86	1,75	1,60	1,60	0,0	0,0
	Max. cena	3,48	2,14	2,75	3,48	3,53	-1,4	0,0
	Priemerná cena	2,15	2,03	2,16	2,12	2,11	0,7	-1,2
	Priem. očak. cena	2,15	2,12	2,18	2,15	2,14	1,2	x
Údená lahôdka z karé	Min. cena	4,05	3,60	3,32	3,32	3,69	-10,0	14,5
	Max. cena	6,58	5,10	5,80	6,58	6,38	3,1	-8,6
	Priemerná cena	5,65	3,67	4,00	4,02	4,36	-7,9	3,4
	Priem. očak. cena	5,65	3,67	4,06	4,06	4,37	1,0	x
Údené stehno bez kosti	Min. cena	3,40	3,66	3,11	3,11	3,16	-1,6	-6,6
	Max. cena	6,25	5,40	5,81	6,25	6,25	0,0	-11,2
	Priemerná cena	4,92	4,59	3,21	3,53	3,48	1,4	-9,4
	Priem. očak. cena	4,92	4,59	3,21	3,53	3,49	0,0	x
Údená rolka z pleca	Min. cena	3,25	*1	2,31	2,31	2,38	-2,9	-15,7
	Max. cena	3,80		4,92	4,92	4,80	2,5	0,0
	Priemerná cena	3,36		2,97	3,13	2,97	5,5	0,0
	Priem. očak. cena	3,36		2,98	3,14	2,97	0,1	x
Údený bok	Min. cena	2,39	3,40	3,00	2,39	2,39	0,0	-15,8
	Max. cena	4,75	4,00	5,08	5,08	5,83	-12,9	-19,9
	Priemerná cena	3,54	3,85	4,44	4,03	4,01	0,5	-18,7
	Priem. očak. cena	3,54	3,85	4,60	4,10	4,03	1,6	x
Údená krkovička bez kosti	Min. cena	3,75	3,15	2,47	2,47	2,40	2,9	-8,5
	Max. cena	5,90	4,76	5,30	5,90	5,90	0,0	-12,6
	Priemerná cena	4,17	3,61	2,83	3,07	2,92	4,9	1,2
	Priem. očak. cena	4,16	3,62	2,83	3,07	2,93	0,1	x

Oblasť trhu: SKZ – západoslovenská oblasť (Bratislavský, Trnavský, Trenčiansky a Nitriansky kraj), SKS – stredoslovenská oblasť (Žilinský a Banskobystrický kraj), SKV – východoslovenská oblasť (Prešovský a Košický kraj).

*1) Menej ako 3 údaje

Nákupné ceny jatočných zvířat od producentů v ČR

Kč/kg j. hm. bez DPH

Druh	Trieda	46. týždeň			44. týždeň			Rozdiel ceny
		Cena	Priem. hm.*	Podiel**	Cena	Priem. hm.*	Podiel**	
Býky A	E	89,25	781	0,4	89,28	858	1,2	-0,03
	U	86,52	787	18,0	86,54	779	28,0	-0,02
	R	83,67	689	47,7	83,88	691	42,5	-0,21
	O	78,80	612	31,1	79,22	607	25,1	-0,42
	P	73,62	386	2,8	63,81	336	3,2	9,81
	Spolu	82,76	674	100,0	83,46	685	100,0	-0,70
Kravy D	E	-	-	-	-	-	-	-
	U	69,34	892	1,8	69,21	843	2,7	0,13
	R	66,38	705	26,3	66,92	709	21,0	-0,54
	O	58,68	566	44,1	59,18	571	39,8	-0,50
	P	47,78	451	27,8	48,67	467	36,5	-0,89
	Spolu	59,08	577	100,0	58,45	569	100,0	0,63
Jalovice E	E	-	-	-	-	-	-	-
	U	74,24	693	1,4	68,95	762	2,1	5,29
	R	69,17	586	24,3	69,09	587	24,4	0,08
	O	62,49	479	55,7	62,13	460	60,5	0,36
	P	54,20	382	18,6	49,52	308	13,0	4,68
	Spolu	63,47	490	100,0	63,38	478	100,0	0,09
Ošípané	S	35,73	115	27,1	35,73	114	32,7	0,00
	E	34,81	121	60,8	34,85	122	57,8	-0,04
	U	31,95	126	10,5	32,37	125	7,9	-0,42
	R	28,23	132	0,7	29,22	129	0,5	-0,99
	O	22,37	130	0,0	19,42	135	1,1	2,95
	P	17,50	126	0,0	-	-	-	-
	Spolu S - P	34,68	120	99,1	34,89	119	98,9	-0,21
	Spolu S - T	34,57	120	100,0	34,77	120	100,0	-0,20

 Prameň: TIS^{ČR} SZIF

Kurz ECB k 5. 11. 2018 bol 1 EUR = 25,846 CZK a k 19. 11. 2018 bol 1 EUR = 26,013 CZK

Poznámky: * - priemerná hmotnosť v kg živej hmotnosti, ** - podiel jednotlivých tried na celkovom nákupe jatočných zvierat v %.

Vývoj nákupných cien jatočných zvierat v ČR

V 46. týždni 2018 oproti 44. týždňu tohto roka priemerná nákupná cena jatočných býkov klesla o 0,8 % na 82,76 Kč/kg j. hm. (3,18 €/kg jat. hm.). Nákupná cena kráv spolu sa zvýšila o 1,1 % na 59,08 Kč/kg j. hm. (2,27 €/kg j. hm.). Cena jalovic mierne stúpla o 0,1 % na 63,47 Kč/kg j. hm. (2,44 €/kg j. hm.).

Do tried S, E, U bolo zaradených 98,4 % jatočných ošípaných. Priemerná nákupná cena jatočných ošípaných za triedy S až P spolu oslabila o 0,6 % na 34,68 Kč/kg (1,33 €/kg j. hm.). Cena za všetky ošípané spolu v 46. týždni 2018 klesla o 0,6 % na úroveň 34,57 Kč/kg j. hm. (1,33 €/kg j. hm.). PPA - ATIS/TIS^{ČR} SZIF

Priemerné odbytové ceny vybraných druhov mäsa a výrobkov v ČR

Ceny v Kč/kg bez DPH

Názov produktu	13. 11. 2017	27. 10. 2018	13. 11. 2018	13. 11. 2018/ 27. 10. 2018	13. 11. 2018/2017
				Vývoj v %	
Hovädzia štvrť predná	93,35	97,55	96,48	-1,1	3,4
Hovädzia štvrť zadná	101,21	107,78	103,95	-3,6	2,7
Hovädzie predné bez kosti	118,15	112,81	114,62	1,6	-3,0
Hovädzie zadné bez kosti	152,80	156,82	149,69	-4,5	-2,0
Hovädzie predné s kosťou	79,70	77,77	79,71	2,5	0,0
Hovädzia sviečková	472,80	470,13	480,04	2,1	1,5
Hovädzia nízka roštenka	192,31	176,65	188,76	6,9	-1,8
Bravčový predok	56,25	50,88	51,05	0,3	-9,2
Bravčové stehno s kosťou	54,64	51,82	52,89	2,1	-3,2
Bravčové karé	77,27	69,29	77,12	11,3	-0,2
Bravčová krkovička	72,44	60,58	71,60	18,2	-1,2
Bravčový bôčik	62,10	57,25	58,36	1,9	-6,0
Bravčové stehno bez kosti	87,99	72,82	74,31	2,0	-15,5
Bravčové plece bez kosti	77,42	63,61	67,52	6,1	-12,8
Bravčová polovica s hl. a sadlom	46,27	41,72	41,15	-1,4	-11,1
Bravčová polovica s hl. bez sadla	48,88	43,00	43,01	0,0	-12,0
Bravčová polovica bez hlavy	55,91	49,91	49,95	0,1	-10,7
Špekáčky	67,48	68,10	67,72	-0,6	0,4
Jemné párky	77,65	70,00	85,40	22,0	10,0
Párky obyčajné	53,02	55,70	56,90	2,2	7,3
Slovenská saláma	38,81	38,34	41,97	9,5	8,1
Gothajská saláma	53,43	57,41	59,86	4,3	12,0
Šunková saláma	75,13	79,54	78,40	-1,4	4,4
Turistická trvanlivá saláma	90,67	89,28	90,39	1,2	-0,3
Vysočina	81,21	82,56	96,13	16,4	18,4
Selská saláma	74,05	97,42	86,47	-11,2	16,8
Poličan	111,33	111,85	102,89	-8,0	-7,6
Debrecínska pečeň	98,98	94,32	95,73	1,5	-3,3
Anglická slanina	103,33	105,94	105,69	-0,2	2,3
Lahôdková pečeňovka	82,04	73,51	72,09	-1,9	-12,1
Údená rolka z pleca	84,60	79,19	82,01	3,6	-3,1
Dusená šunka	97,80	101,64	93,31	-8,2	-4,6

 Prameň: TIS^{ČR} SZIF

Kurz ECB k 26. 10. 2018 bol 1 EUR = 25,860 CZK a k 12. 11. 2018 bol 1 EUR = 25,942 CZK

Prehľad nákupných cien jatočných zvierat v EÚ

EUR/100 kg jat. hm. vychl.

Týždeň:	Býky A (do 2 rokov) R3			Vývoj (%) 2018/2017	Býky B (nad 2 roky) R3			Vývoj (%) 2018/2017
	46. 2017	45. 2018	46. 2018		46. 2017	45. 2018	46. 2018	
Belgicko	299,45	301,41	301,50	0,7	-	-	-	-
Bulharsko	-	-	-	-	-	-	-	-
Česko	342,57	329,75	325,26	-5,1	338,16	321,71	320,68	-5,2
Dánsko	376,40	357,66	357,32	-5,1	244,97	231,91	242,32	-1,1
Nemecko	413,87	392,11	393,99	-4,8	350,18	345,72	338,95	-3,2
Estónsko	c	c	328,29	-	-	-	-	-
Írsko	370,53	365,22	364,04	-1,8	283,09	267,87	263,14	-7,0
Grécko	423,05	426,10	426,10	0,7	-	-	-	-
Španielsko	393,04	369,39	372,34	-5,3	-	-	-	-
Francúzsko	398,00	369,00	370,00	-7,0	312,00	289,00	295,00	-5,4
Chorvátsko	349,74	351,47	348,47	-0,4	-	-	-	-
Taliano	405,87	415,18	415,18	2,3	-	-	-	-
Cyprus	-	-	-	-	-	-	-	-
Lotyšsko	258,05	-	-	-	-	-	-	-
Litva	303,98	278,24	287,65	-5,4	c	282,05	280,03	-
Luxembursko	354,37	358,58	c	-	-	312,33	-	-
Maďarsko	231,40	-	-	-	-	-	-	-
Malta	-	-	-	-	311,97	-	-	-
Holandsko	365,00	344,00	300,00	-17,8	-	-	-	-
Rakúsko	403,78	391,86	392,04	-2,9	360,88	334,79	332,44	-7,9
Poľsko	347,95	332,29	333,50	-4,2	342,29	329,97	330,24	-3,5
Portugalsko	380,00	384,90	384,50	1,2	264,30	300,00	-	-
Rumunsko	264,69	330,50	323,19	22,1	257,88	285,53	274,92	6,6
Slovinsko	349,63	359,18	358,25	2,5	341,20	348,26	356,80	4,6
Slovensko	340,14	344,79	342,36	0,7	326,80	341,61	334,93	2,5
Fínsko	396,91	393,91	393,84	-0,8	-	-	-	-
Švédsko	438,71	408,35	409,31	-6,7	408,35	377,48	370,41	-9,3
Veľká Británia	398,01	399,71	399,27	0,3	-	-	-	-
EÚ**	394,14	376,29	376,99	-4,4	335,26	322,82	322,84	-3,7
Týždeň:	Kravy O3			Vývoj (%) 2018/2017	Jalovice R3			Vývoj (%) 2018/2017
	46. 2017	45. 2018	46. 2018		46. 2017	45. 2018	46. 2018	
Belgicko	278,68	274,38	273,56	-1,8	322,00	321,00	321,00	-0,3
Bulharsko	189,37	135,93	176,21	-6,9	-	-	-	-
Česko	250,13	237,02	236,34	-5,5	288,28	273,20	272,97	-5,3
Dánsko	322,11	293,45	290,03	-10,0	377,07	353,37	360,40	-4,4
Nemecko	303,21	270,00	263,04	-13,2	379,32	370,92	371,88	-2,0
Estónsko	248,15	244,54	247,28	-0,4	325,66	c	c	-
Írsko	313,13	293,25	283,38	-9,5	383,34	378,57	378,77	-1,2
Grécko	194,06	212,53	212,53	9,5	-	-	-	-
Španielsko	219,30	254,06	248,67	13,4	407,81	385,45	394,80	-3,2
Francúzsko	318,00	305,00	303,00	-4,7	390,00	388,00	387,00	-0,8
Chorvátsko	207,09	269,96	218,94	5,7	379,11	371,65	375,81	-0,9
Taliano	291,51	267,98	267,98	-8,1	419,92	413,78	413,78	-1,5
Cyprus	-	-	-	-	-	-	-	-
Lotyšsko	227,36	216,61	219,49	-3,5	203,26	-	217,11	6,8
Litva	244,39	236,66	242,94	-0,6	320,83	249,91	283,76	-11,6
Luxembursko	307,52	287,83	c	-	400,04	407,88	c	-
Maďarsko	215,46	220,86	224,23	4,1	-	-	-	-
Malta	222,84	-	-	-	207,98	-	-	-
Holandsko	298,00	265,00	240,00	-19,5	299,00	-	265,00	-11,4
Rakúsko	275,66	244,51	242,57	-12,0	371,52	359,66	356,92	-3,9
Poľsko	292,71	275,09	273,73	-6,5	327,89	321,83	326,75	-0,3
Portugalsko	211,90	220,00	219,80	3,7	377,80	380,20	380,70	0,8
Rumunsko	221,27	245,59	239,47	8,2	253,49	269,93	282,01	11,3
Slovinsko	241,62	223,42	225,74	-6,6	332,66	324,56	344,68	3,6
Slovensko	187,28	183,11	195,58	4,4	c	-	c	-
Fínsko	255,44	260,17	262,79	2,9	398,10	401,47	387,41	-2,7
Švédsko	401,56	374,86	367,98	-8,4	444,18	410,97	388,35	-12,6
Veľká Británia	296,20	276,76	272,41	-8,0	416,90	421,01	415,98	-0,2
EÚ**	293,64	278,27	272,90	-7,1	389,14	381,58	381,86	-1,9

Prameň: Európska komisia, **vážený priemer, c – menej ako 3 údaje,

Od 1. 1. 2018 sa k cenám jatočného HD za SR pripočítavajú paušálne náklady na dopravu vo výške 2,47 €/100 kg j. hm.

Prehľad nákupných cien jatočných zvierat v EÚ

EUR/100 kg jat. hm. vychl.

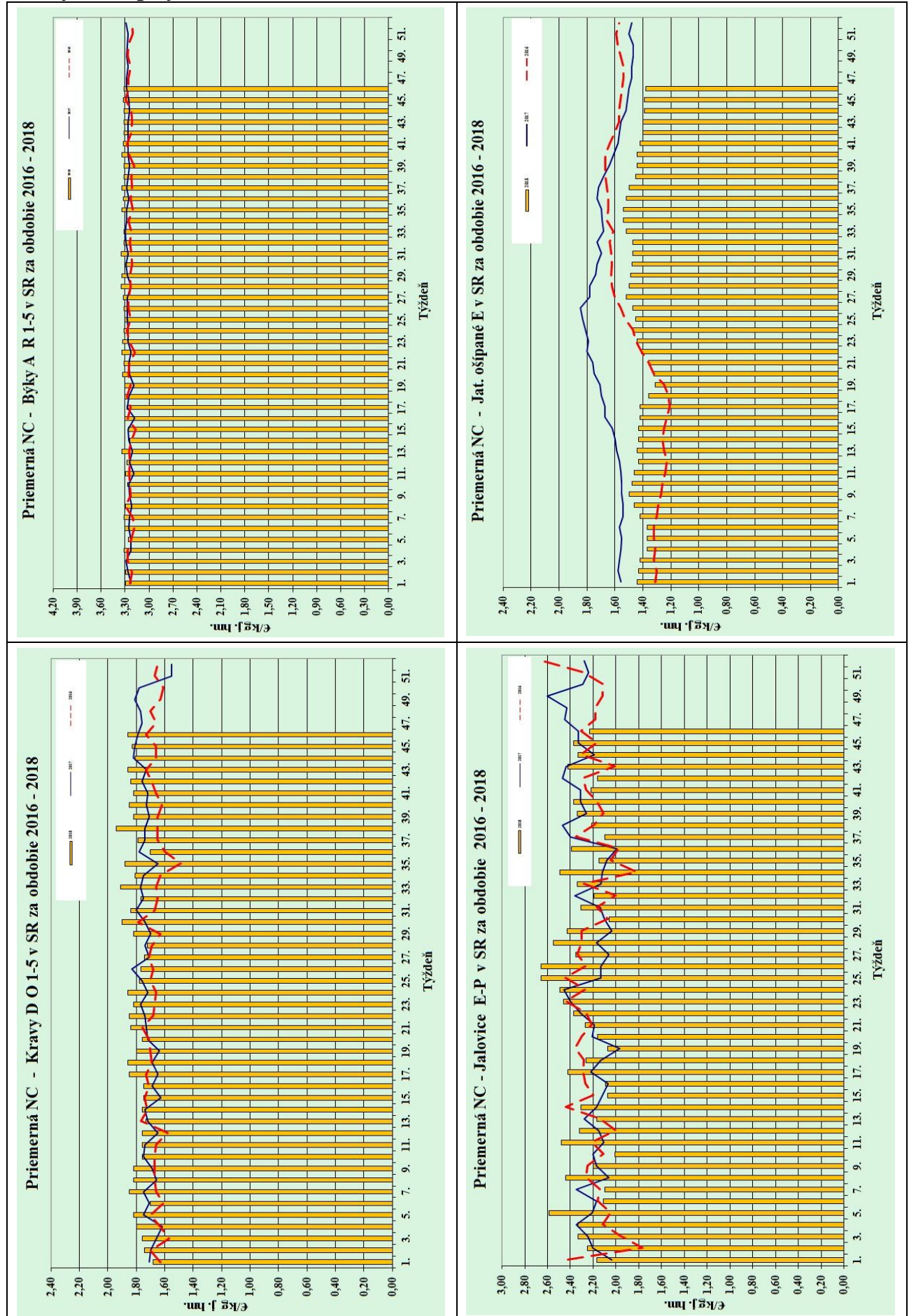
Týždeň:	Ošípané – trieda E			Vývoj (%) 2018/2017	Odstavčatá*			Vývoj (%) 2018/2017
	46. 2017	45. 2018	46. 2018		46. 2017	45. 2018	46. 2018	
Belgicko	123,50	103,60	103,60	-16,1	36,00	28,00	29,00	-19,4
Bulharsko	192,25	174,39	174,94	-9,0	-	-	-	-
Česko	151,08	136,37	135,64	-10,2	c	c	47,64	-
Dánsko	137,20	126,15	126,25	-8,0	42,20	40,62	40,61	-3,8
Nemecko	149,30	140,45	140,25	-6,1	46,20	34,50	35,60	-22,9
Estónsko	145,67	144,23	144,49	-0,8	c	33,73	c	-
Grécko	195,56	173,64	173,64	-11,2	-	-	-	-
Španielsko	127,65	129,01	128,32	0,5	34,30	28,86	31,25	-8,9
Francúzsko	130,00	129,00	129,00	-0,8	24,60	20,60	20,20	-17,9
Chorvátsko	149,66	142,71	143,13	-4,4	39,64	42,02	41,77	5,4
Írsko	149,04	139,00	137,54	-7,7	-	-	-	-
Taliano	-	-	-	-	81,70	66,07	66,07	-19,1
Cyprus	194,35	175,93	177,00	-8,9	-	-	-	-
Lotyšsko	147,91	141,55	140,70	-4,9	-	-	-	-
Litva	144,96	131,18	129,99	-10,3	-	-	-	-
Luxembursko	147,10	c	c	-	43,67	c	c	-
Maďarsko	152,01	142,82	144,75	-4,8	50,16	38,86	-	-
Malta	-	-	-	-	-	-	-	-
Holandsko	131,56	121,19	121,20	-7,9	28,00	17,25	19,00	-32,1
Rakúsko	-	141,18	140,88	-	-	-	-	-
Poľsko	144,27	130,13	130,58	-9,5	45,09	39,76	38,49	-14,6
Portugalsko	145,00	151,00	151,00	4,1	36,00	32,00	32,00	-11,1
Rumunsko	144,77	142,72	141,76	-2,1	-	-	-	-
Slovinsko	157,44	150,96	150,24	-4,6	-	-	-	-
Slovensko	154,86	143,79	141,92	-8,4	c	c	c	-
Fínsko	158,15	164,70	164,12	3,8	40,94	41,60	41,51	1,4
Švédsko	176,74	165,53	166,20	-6,0	75,99	67,06	66,33	-12,7
Veľká Británia	171,63	166,05	165,43	-3,6	63,91	56,37	56,15	-12,1
EÚ**	145,41	135,80	135,74	-6,7	42,23	34,63	35,32	-16,4

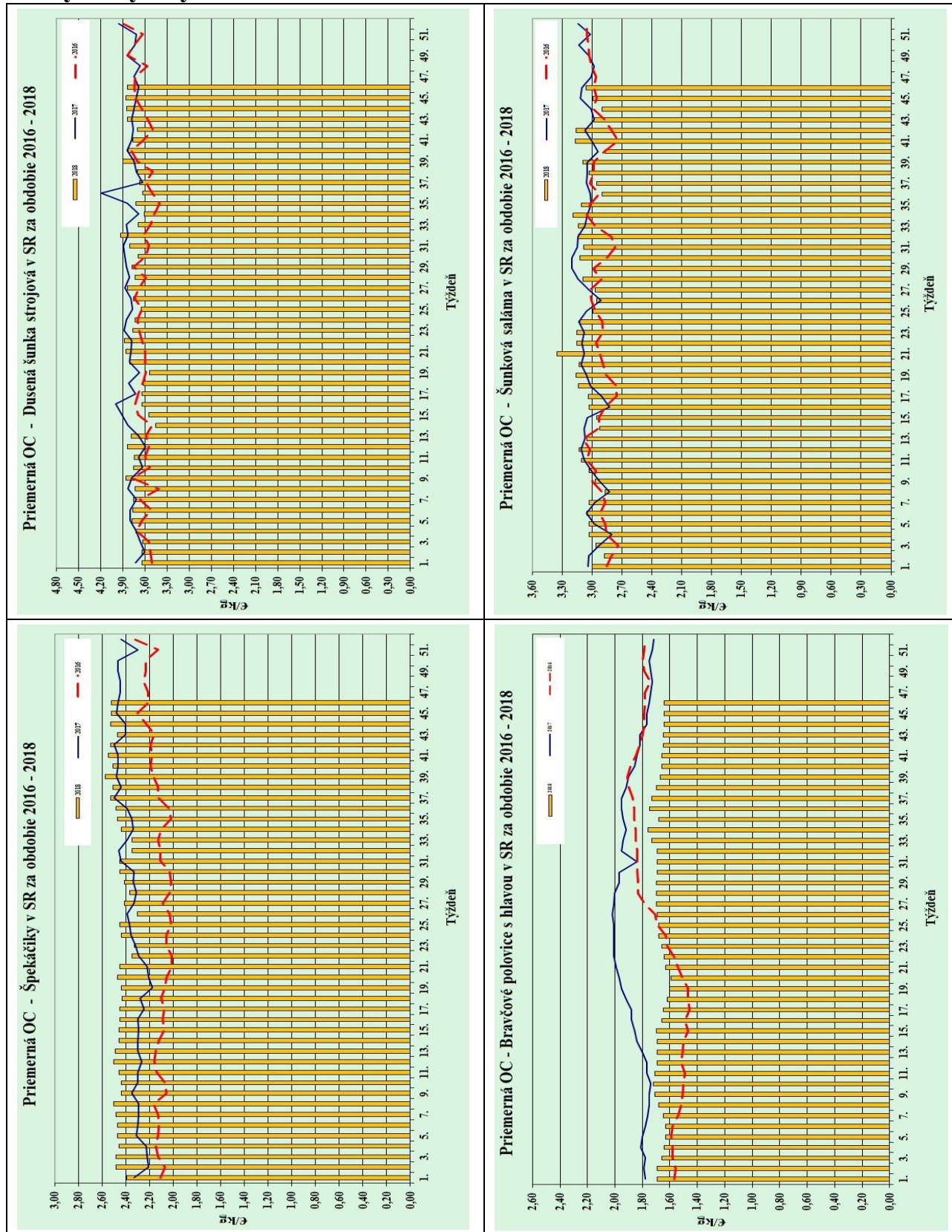
Týždeň:	Lahké jahňatá			Vývoj (%) 2018/2017	Ťažké jahňatá			Vývoj (%) 2018/2017
	46. 2017	45. 2018	46. 2018		46. 2017	45. 2018	46. 2018	
Belgicko	-	-	-	-	482,30	458,10	460,20	-4,6
Bulharsko	563,78	542,89	543,52	-3,6	-	-	-	-
Dánsko	-	-	-	-	486,55	459,00	455,18	-6,4
Nemecko	-	-	-	-	556,11	513,96	502,50	-9,6
Estónsko	-	-	-	-	c	370,00	350,00	-
Grécko	479,94	485,88	451,15	-6,0	-	-	-	-
Španielsko	672,56	598,96	598,96	-10,9	616,48	543,54	543,54	-11,8
Francúzsko	-	-	-	-	655,00	623,00	624,00	-4,7
Chorvátsko	581,01	543,42	532,86	-8,3	531,46	568,41	503,74	-5,2
Írsko	-	-	-	-	428,83	418,02	429,89	0,2
Taliano	-	640,00	-	-	-	509,00	-	-
Cyprus	-	-	-	-	568,00	517,00	523,00	-7,9
Lotyšsko	352,14	345,27	365,47	3,8	271,54	382,06	390,24	43,7
Litva	-	-	-	-	444,14	c	340,23	-23,4
Maďarsko	619,21	602,66	620,96	0,3	-	-	-	-
Holandsko	-	-	-	-	507,16	508,24	479,15	-5,5
Rakúsko	-	-	-	-	582,00	580,00	577,00	-0,9
Poľsko	-	-	-	-	367,10	-	-	-
Portugalsko	518,00	576,00	576,00	11,2	-	-	-	-
Rumunsko	-	-	-	-	207,24	235,82	231,69	11,8
Slovinsko	536,94	535,48	550,53	2,5	-	-	-	-
Slovensko	c	c	-	-	-	-	-	-
Fínsko	-	-	-	-	376,79	396,63	396,63	5,3
Švédsko	-	-	-	-	377,57	358,74	362,71	-3,9
Veľká Británia	-	-	-	-	440,61	440,91	442,79	0,5
EÚ**	603,42	569,11	558,71	-7,4	488,45	477,49	478,31	-2,1

Prameň: Európska komisia,

Poznámky: *EUR/ks, **vážený priemer, ***EK uvádza poslednú zaslanú cenu aj keď v danom týždni nebola hlásená, c – menej ako 3 údaje, Od 1. 1. 2018 sa k cenám jatočných ošípaných za SR pripočítavajú paušálne náklady na dopravu vo výške 1,67 €/100 kg j. hm. a k cenám jahňat 10,78 €/100 kg j. hm.

Grafy nákupných cien



Grafy odbytových cien

Vydavateľ:

Pôdohospodárska platobná agentúra
 Oddelenie agrárnych informácií - ATIS
 Hraničná 12
 815 26 Bratislava

ISSN 1336-4383

Komoditný manažér:

Ing. Vasil Gvozdiak
 Mobil: 0915/762 192
 Fax: 02/53 418 151
 e-mail:
Vasil.Gvozdiak@apa.sk

© Rozmnožovanie a využívanie informácií je možné len po písomnej dohode s Pôdohospodárskou platobnou agentúrou (PPA).

Všetky trhové informácie sú spracované s najväčšou starostlivosťou. Informácie obsiahnuté v tomto materiáli sa zakladajú na informačných zdrojoch, o ktorých sme presvedčení, že sú hodnoverné.

Za správnosť a úplnosť uvádzaných informácií sa PPA – ATIS nezaručuje, ako aj nezodpovedá za žiadne škody vzniknuté na základe ich využívania.