

## Správa o trhu s hydinou a vajcami za 46. týždeň 2018

Číslo 23/2018

Ročník XXII.

23. 11. 2018

### ATIS na INTERNETE

<http://www.apa.sk>

Fax: 02/53 412 180

E-mail: [atis@apa.sk](mailto:atis@apa.sk)

### V tomto čísle:

1. Vývoj nákupnej ceny jatočných kurčiat  
Vývoj cien vajec v 46. týždni
3. Nákupné ceny jatočnej hydiny v SR  
Ceny výrobcov voľne ložených konzumných vajec
4. Ceny výrobcov balených konzumných vajec
5. Odbytové ceny celej, delenej hydiny, drobov a hydínových výrobkov od spracovateľov v SR
7. Vývoj odbytových cien celej, delenej hydiny a hydínových výrobkov
8. Ceny kurčiat na trhoch EÚ
9. Ceny vajec na trhoch EÚ
10. Litva
11. Maďarsko
12. Poľsko
13. Rakúsko



ISSN: 1336-4413

### Vývoj nákupnej ceny jatočných kurčiat

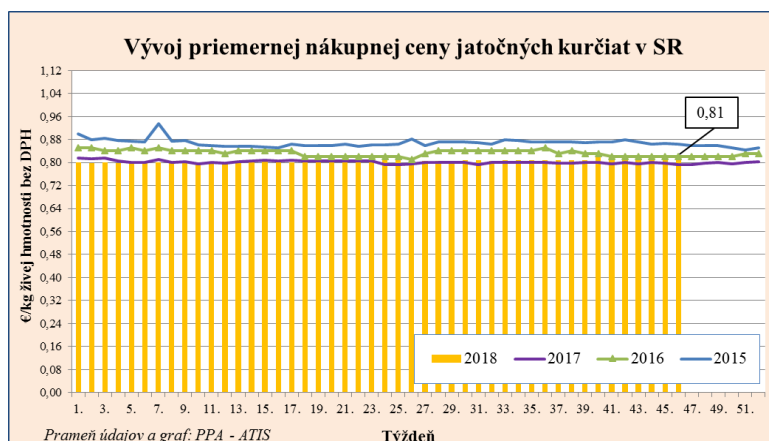
**Dvojtyždenný vývoj:** V 46. týždni 2018 respondenti PPA - ATIS nakúpili spolu 2 098,6 ton jatočných kurčiat, čo bolo v porovnaní so 44. týždňom tohto roka o 2,5 % viac.

Priemerná nákupná cena jatočných kurčiat sa v 46. týždni 2018 v porovnaní so 44. týždňom 2018 mierne znížila, a to na 0,81 €/kg živej hmotnosti (-0,5 %). Cenové rozpätie sa nezmenilo a pohybovalo sa v rozmedzí od 0,80 do 0,83 €/kg živej hmotnosti.

**Medziročný vývoj:** V porovnaní s rovnakým obdobím 2017 (46. týždeň 2017: 1 553,5 t) bolo nakúpené množstvo jatočných kurčiat o 35,1 % vyššie.

Priemerná nákupná cena jatočných kurčiat v 46. týždni medziročne posilnila o 2,6 %.

© PPA - ATIS



### Vývoj cien vajec v 46. týždni

**Dvojtyždenný vývoj voľne ložených vajec tried A a B:** V 46. týždni 2018 respondenti PPA - ATIS predali 7,0 mil. ks vajec triedy A, čo v porovnaní so 44. týždňom 2018 predstavovalo zvýšenie až o 59,9 %.

Priemerné odbytové ceny triedených voľne ložených vajec sa v porovnaní so 44. týždňom vyvíjali obojsmerne. Najviac sa zvýšila cena voľne ložených vajec S (pod 53 g), a to až o 72,5 % na 4,83 €/100 ks. Pri ostatných hmotnostných kategóriách voľne ložených vajec sa vývoj priemerných cien pohyboval v intervale od -11,7 % do +9,9 %.

Priemerná odbytová cena *netriedených vajec* sa v 46. týždni 2018 mierne zvýšila, a to o 3,2 % na 4,48 €/100 ks.

Pokračovanie na strane 2

Pokračovanie z predchádzajúcej strany

**Medziročný vývoj cien voľne ložených vajec tried A a B:** Priemerné odbytové ceny *triedených voľne ložených vajec* sa v 46. týždni v porovnaní s minulým rokom rapídne znížili vo všetkých hmotnostných kategóriách a to v rozmedzí od -51,2 % do -42,7 %. Je to z dôvodu minuloročného škandálu s fipronilom.

Priemerná odbytová cena *netriedených vajec* sa medziročne rapídne znížila až o 51,0 %.

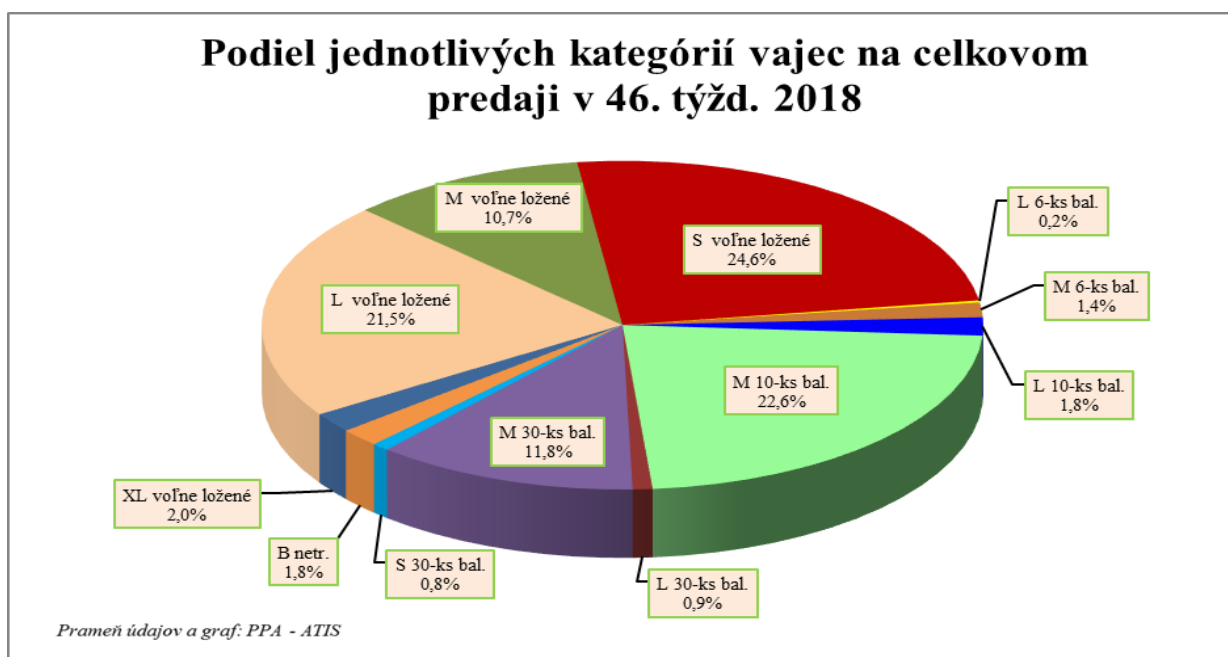
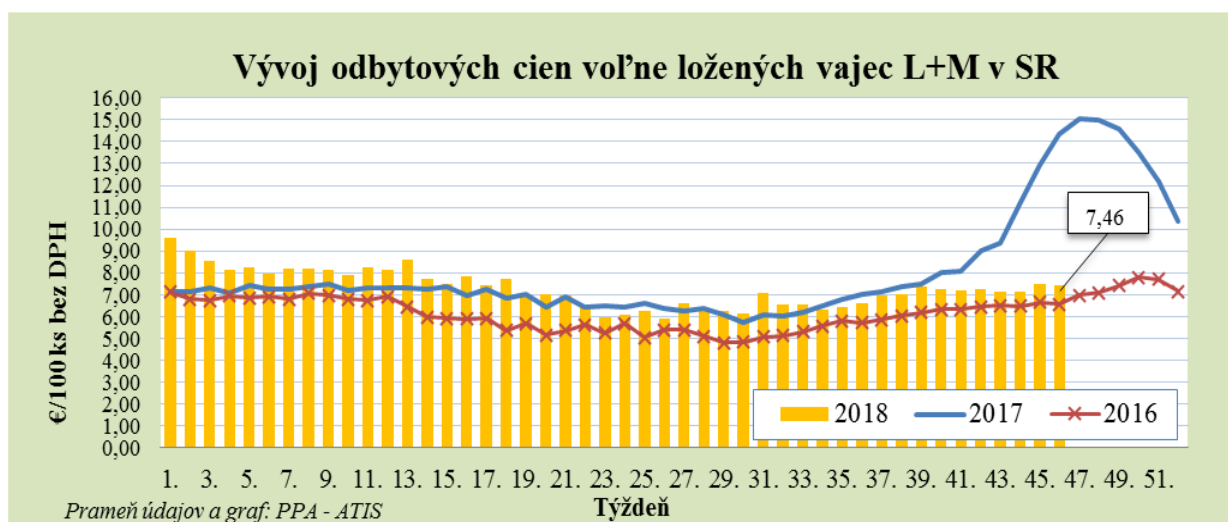
**Dvojtýždenný vývoj balených vajec:** Respondenti PPA - ATIS v 46. týždni 2018 predali 4,8 mil. ks balených vajec triedy A, čo v porovnaní so 44. týždňom 2018 predstavuje zníženie o 28,5 %.

Ceny balených vajec v 46. týždni 2018 sa pohybovali v intervale od -1,0 % (M v 10-ks.bal) do 3,3 % (L v 10-ks.bal).

**Medziročne vývoj cien balených vajec:** Priemerné odbytové ceny balených vajec v 46. týždni 2018 sa medziročne (podobne ako pri voľne ložených vajciach) výrazne znížili vo všetkých hmotnostných kategóriách, a to v rozmedzí od -48,1 % do -39,1 %.

Najväčší **podiel na celkovom predaji** mali v 46. týždni 2018 voľne ložené vajcia hmotnostnej kategórie S (24,6 %) a L (21,5 %) a vajcia M v 10-ks bal. (22,6 %).

© PPA - ATIS



**Nákupné ceny jatočnej hydiny v SR**

Ceny zisťované v dňoch 19. 11. – 21. 11. 2018 za 46. týždeň

Ceny sa uvádzajú v €/kg živej hmotnosti bez DPH

Produkt	Min.	Max.	SR 46. týž. 2018	SR 44. týž. 2018	Vývoj v %		Očak.
			€/kg	€/kg	Týždenný	Medziročný	€/kg
Jatočné kurčatá	0,80	0,83	<b>0,81</b>	0,82	-0,5	2,6	0,82

**Ceny výrobcov voľne ložených konzumných vajec**

Ceny zisťované v dňoch 19. 11. – 21. 11. 2018 za 46. týždeň

Ceny sa uvádzajú v €/100 ks bez DPH

Produkt	Cena	Zso	Sso	Vso	SR 46. týž. 2018	SR 44. týž. 2018	Vývoj v %	
					€/100 ks	€/100 ks	Týždenný	Medziroč.
Vajcia XL (73 g a viac)	Min.	7,50	8,00	10,20	7,50	8,00	-6,3	-50,3
	Max.	11,72	12,50	11,00	12,50	12,50	0,0	-40,5
	<b>Priem.</b>	<b>9,41</b>	<b>10,27</b>	<b>10,47</b>	<b>9,80</b>	<b>11,10</b>	<b>-11,7</b>	<b>-42,7</b>
	Priem. očak.	9,81	10,15	10,65	9,98	10,89	1,9	x
Vajcia L (od 63 g do 72 g)	Min.	7,00	7,83	8,00	7,00	7,00	0,0	-43,6
	Max.	7,50	9,32	8,30	9,32	11,08	-15,9	-51,0
	<b>Priem.</b>	<b>7,08</b>	<b>8,49</b>	<b>8,17</b>	<b>7,78</b>	<b>8,14</b>	<b>-4,5</b>	<b>-46,8</b>
	Priem. očak.	7,15	8,65	8,58	7,92	8,37	1,8	x
Vajcia M (od 53 g do 62 g)	Min.	5,40	6,63	6,20	5,40	5,30	1,9	-52,3
	Max.	10,40	9,34	7,00	10,40	9,00	15,6	-38,8
	<b>Priem.</b>	<b>6,71</b>	<b>7,14</b>	<b>6,51</b>	<b>6,81</b>	<b>6,20</b>	<b>9,9</b>	<b>-51,2</b>
	Priem. očak.	6,69	7,11	6,61	6,80	6,22	-0,2	x
Vajcia S (pod 53 g)	Min.	3,00	4,79	*1	3,00	1,93	55,4	-50,0
	Max.	7,00	7,50		7,50	7,50	0,0	-36,0
	<b>Priem.</b>	<b>3,60</b>	<b>4,91</b>		<b>4,83</b>	<b>2,80</b>	<b>72,5</b>	<b>-48,6</b>
	Priem. očak.	3,80	5,19		5,10	4,07	5,7	x
Vajcia netriedené	Min.	3,50	*1	-	3,50	3,30	6,1	-51,2
	Max.	7,31			7,31	7,58	-3,6	-42,0
	<b>Priem.</b>	<b>4,44</b>			<b>4,48</b>	<b>4,35</b>	<b>3,2</b>	<b>-51,0</b>
	Priem. očak.	4,40			4,34	4,36	-3,3	x
Vajcia na spracovanie (€/kg)	Min.	*1	-	*1	0,33	0,33	0,0	*1
	Max.				0,60	0,60	0,0	
	<b>Priem.</b>				<b>0,48</b>	<b>0,46</b>	<b>5,2</b>	
	Priem. očak.				0,48	0,46	0,0	x

Oblasti trhu: Zso - západoslovenská oblasť (Bratislavský, Trnavský, Trenčiansky, Nitriansky kraj), Sso - stredoslovenská oblasť (Žilinský, Banskobystrický kraj), Vso - východoslovenská oblasť (Prešovský, Košický kraj).

\*1 údaj nezverejňujeme (menej ako traja respondenti). Vývoj priemernej očakávanej ceny je rozdiel priemernej očakávanej ceny a ceny zistennej v aktuálnom týždni. Vývoj ostatných cien je rozdiel medzi hodnotou v aktuálnom týždni a hodnotou zistenou pred dvoma týždňami, resp. rokom

**Ceny výrobcov balených konzumných vajec**

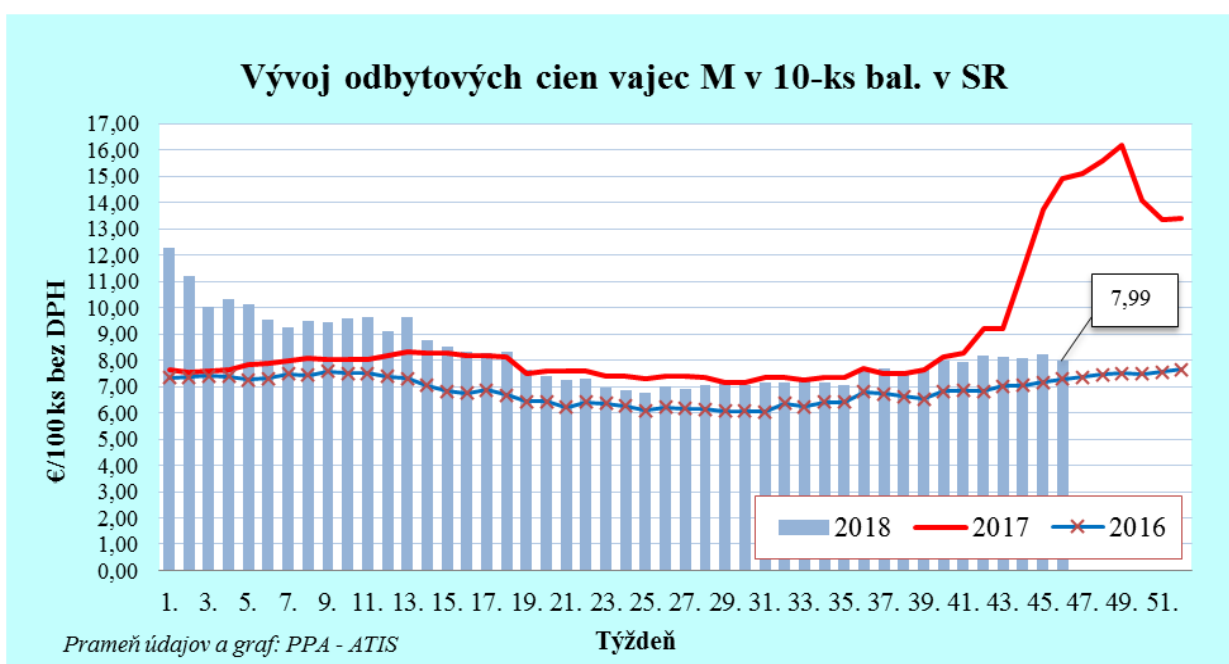
Ceny zisťované v dňoch 19. 11. – 21. 11. 2018 za 46. týždeň

Ceny sa uvádzajú v €/100 ks bez DPH

Produkt	Cena	Zso	Sso	Vso	SR 46. týž.	SR 44. týž.	Vývoj v %	
					2018	2018	Týždenný	Medziroč.
					€/100 ks	€/100 ks		
Vajcia L (od 63 g do 72 g) <b>Balené po 6 ks</b>	Min.	7,20	*1	-	7,20	8,20	-12,2	-48,6
	Max.	9,00			11,00	11,00	0,0	-48,8
	<b>Priem.</b>	<b>7,57</b>			<b>8,93</b>	<b>8,82</b>	<b>1,3</b>	<b>-48,1</b>
	Priem. očak.	7,54			8,92	8,81	-0,2	x
Vajcia L (od 63 g do 72 g) <b>Balené po 10 ks</b>	Min.	8,20	9,32	*1	8,00	8,00	0,0	-42,9
	Max.	9,00	10,39		10,39	9,65	7,7	-51,7
	<b>Priem.</b>	<b>8,34</b>	<b>9,76</b>		<b>9,10</b>	<b>8,80</b>	<b>3,3</b>	<b>-46,7</b>
	Priem. očak.	8,27	9,75		9,10	8,81	0,1	x
Vajcia L (od 63 g do 72 g) <b>Balené po 30 ks</b>	Min.	7,70	9,00	*1	7,70	7,70	0,0	-8,3
	Max.	8,74	10,00		10,00	10,00	0,0	-52,4
	<b>Priem.</b>	<b>8,14</b>	<b>9,39</b>		<b>8,22</b>	<b>8,15</b>	<b>0,8</b>	<b>-39,1</b>
	Priem. očak.	8,22	9,38		8,51	8,50	3,6	x
Vajcia M (od 53 g do 62 g) <b>Balené po 6 ks</b>	Min.	7,30	7,35	*1	7,30	7,20	1,4	-43,7
	Max.	10,50	9,17		10,50	10,50	0,0	-43,2
	<b>Priem.</b>	<b>7,81</b>	<b>8,70</b>		<b>8,39</b>	<b>8,44</b>	<b>-0,7</b>	<b>-45,7</b>
	Priem. očak.	7,77	8,69		8,45	8,48	0,8	x
Vajcia M (od 53 g do 62 g) <b>Balené po 10 ks</b>	Min.	7,20	7,83	*1	7,00	7,00	0,0	-40,8
	Max.	10,50	10,00		10,50	10,50	0,0	-40,0
	<b>Priem.</b>	<b>7,39</b>	<b>8,67</b>		<b>7,99</b>	<b>8,06</b>	<b>-1,0</b>	<b>-46,5</b>
	Priem. očak.	7,44	8,64		8,10	8,15	1,4	x
Vajcia M (od 53 g do 62 g) <b>Balené po 30 ks</b>	Min.	6,40	7,67	*1	6,40	6,40	0,0	-48,1
	Max.	9,50	8,30		9,50	9,50	0,0	-48,2
	<b>Priem.</b>	<b>6,56</b>	<b>8,04</b>		<b>7,31</b>	<b>7,18</b>	<b>1,8</b>	<b>-45,8</b>
	Priem. očak.	6,63	7,93		7,35	7,21	0,5	x

Oblasti trhu: Zso - západoslovenská oblasť (Bratislavský, Trnavský, Trenčiansky, Nitriansky kraj), Sso - stredoslovenská oblasť (Žilinský, Banskobystrický kraj), Vso - východoslovenská oblasť (Prešovský, Košický kraj).

\*1 údaj nezverejňujeme (menej ako traja respondenti). Vývoj priemernej očakávanej ceny je rozdiel priemernej očakávanej ceny a ceny zistennej v aktuálnom týždni. Vývoj ostatných cien je rozdiel medzi hodnotou v aktuálnom týždni a hodnotou zistenou pred dvoma týždňami, resp. rokom.



**Odbytové ceny celej, delenej hydiny, drobov a hydinových výrobkov od spracovateľov v SR**

Ceny zisťované v dňoch 19. 11. – 21. 11. 2018 za 46. týždeň

Ceny sa uvádzajú v €/kg bez DPH

Názov produktu	SR 46. týž. 2018	SR 44. týž. 2018	Vývoj v %		Očak.
	€/kg	€/kg	Týždenný	Medziroč.	€/kg
Kurča pitvané bez drobov chladené tr. A	1,62	1,63	-0,5	2,8	1,62
Kurča pitvané bez drobov mrazené tr. A.	1,62	1,65	-1,6	6,5	1,62
Sliepka pitvaná bez drob. mraz. 1. ak.	*1	*1		*1	*1
Kuracie prsia s kosťou chlad.	*1	*1		*1	*1
Kuracie stehná chlad.	2,01	1,85	8,8	13,5	2,01
Kuracie stehná hor. s k. a kožou chlad.	2,03	2,07	-1,9	-3,6	2,03
Kuracie stehná spod. s kožou chlad.	2,12	2,14	-0,7	0,8	2,12
Kuracie krídla chladené	1,60	1,61	-0,8	-1,6	1,60
Kuracie rezne chladené	3,99	3,96	0,8	5,6	3,99
Kuracia drob. zmes chladená	*1	*1		*1	*1
Kuracie pečienky chladené	1,84	1,90	-3,3	5,2	1,84
Kuracie žalúdky chladené	*1	*1		*1	*1
Kuracie srdcia chladené	*1	*1		*1	*1
Kuracie prsia s kosťou mrazené	*1	*1		*1	*1
Kuracie stehná mrazené	1,66	*1		-6,5	1,66
Kuracie stehná hor. s k. a k. mrazené	1,83	1,68	9,0	2,3	1,83
Kuracie stehná spod. s kožou mrazené	2,08	*1		1,2	2,08
Kuracie krídla mrazené	1,31	1,36	-3,9	-3,4	1,31
Kuracie rezne mrazené	3,92	3,90	0,5	14,4	3,92

\*1 údaj nezverejňujeme (menej ako traja respondenti). Vývoj cien je rozdiel medzi hodnotou v aktuálnom týždni a hodnotou zistenou pred týždňom, resp. rokom.

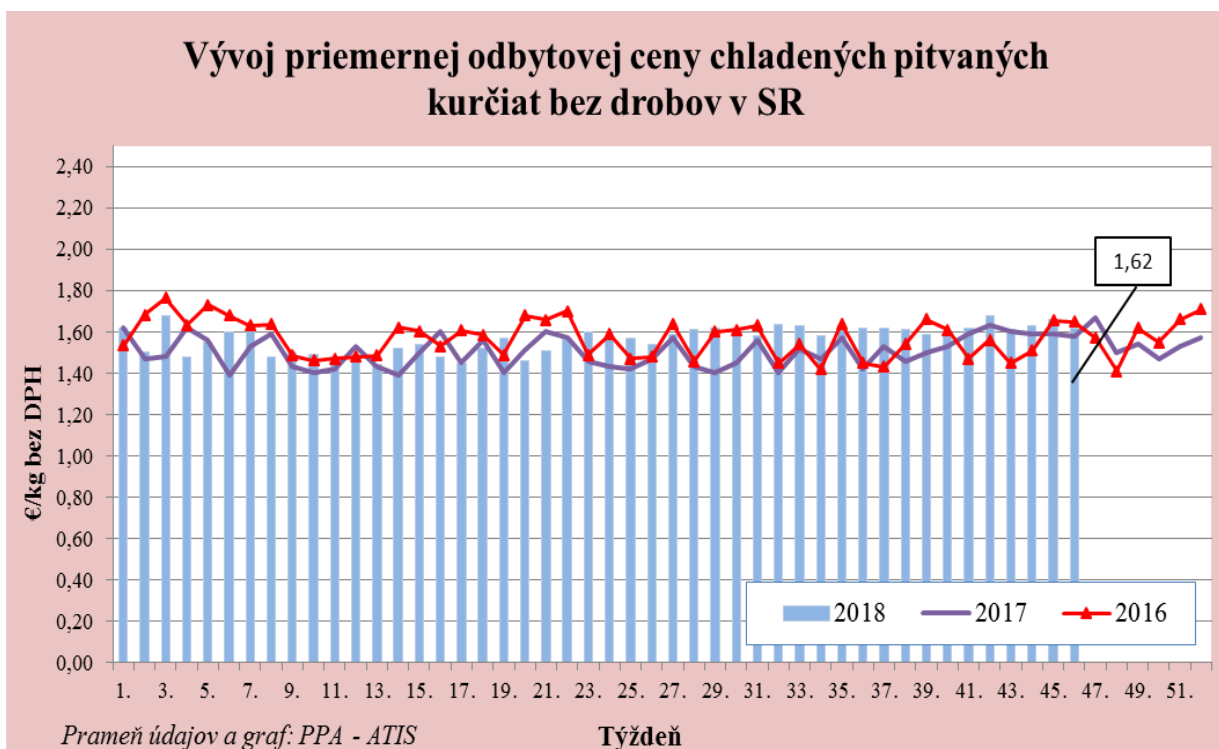
**Odbytové ceny celej, delenej hydiny, drobov a hydinových výrobkov od spracovateľov v SR**

Ceny zisťované v dňoch 19. 11. – 21. 11. 2018 za 46. týždeň

Ceny sa uvádzajú v €/kg bez DPH

Názov produktu	SR 46. týž. 2018	SR 44. týž. 2018	Vývoj v %		Očak.
	€/kg	€/kg	Týždenný	Medziroč.	€/kg
Kuracia drobková zmes mrazená	*1	*1		*1	*1
Kuracie pečienky mrazené	1,90	1,84	3,3	1,3	1,90
Kuracie žalúdky mrazené	1,68	1,75	-4,4	-2,7	1,68
Kuracie srdcia mrazené	*1	1,87		7,4	*1
Morčacie prsia bez kosti a kože mraz.	*1	*1		*1	*1
Hydinová tlačienka	2,87	2,83	1,7	7,2	2,87
Kuracia šunka	3,80	3,73	1,9	10,6	3,80
Morčacia šunka	*1	*1		*1	*1
Hydinové párky	1,83	1,75	4,9	17,9	1,83
Bratislavská hydinová saláma	*1	*1		*1	*1

\*1 údaj nezverejňujeme (menej ako traja respondenti). Vývoj cien je rozdiel medzi hodnotou v aktuálnom týždni a hodnotou zistenou pred týždňom, resp. rokom.



## Vývoj odbytových cien celej, delenej hydiny a hydínových výrobkov v 46. týždni 2018

### Odbytové ceny chladených a mrazených kurčiat bez drobov

**Dvojtyždenný vývoj cien:** V období od 12. 11. do 18. 11. 2018 priemerné odbytové ceny chladených a mrazených kurčiat v porovnaní so 44. týždňom 2018 oslabili len minimálne, a to o 0,5 %, resp. o 1,6 %.

**Medziročný vývoj cien:** Odbytové ceny chladených a mrazených kurčiat bez drobov sa zvýšili o 2,8 %, resp. o 6,5 %.

**Dvojtyždenný vývoj cien kurčiat v EÚ:** V 46. týždni 2018 bola priemerná cena tzv. 65 % kurčiat v EÚ na úrovni 186,01 €/100 kg (-0,8 %). V dvojtyždennom porovnaní sa najviac zvýšila priemerná cena kurčiat (tzv. 65 %) v Bulharsku (+6,7 %, 156,23 €/100 kg), naopak najvýraznejší pokles odbytovej ceny bol zaznamenaný v Poľsku (-7,9 %, 111,95 €/100 kg).

### Odbytové ceny chladených hydínových kusov a drobov

**Dvojtyždenný vývoj cien:** V porovnaní so 44. týždňom 2018 sa ceny prevažne znížili. Pri kuracích pečienkach bol zaznamenaný najväčší pokles ceny o 6 centov (-3,3 %) na 1,84 €/kg. Naopak, najviac vzrástla cena celých kuracích stehien o 8,8 %. Ceny pri ostatných chladených

dieloch a droboch sa pohybovali len minimálne, a to v intervale od -1,9 % do 0,8 %.

**Medziročný vývoj cien:** Pri chladených hydínových kusoch a droboch boli ceny v porovnaní s minulým rokom v rozpätí od -3,6 % (horné kuracie stehná) do 13,5 % (celé kuracie stehná).

### Odbytové ceny mrazených hydínových kusov a drobov

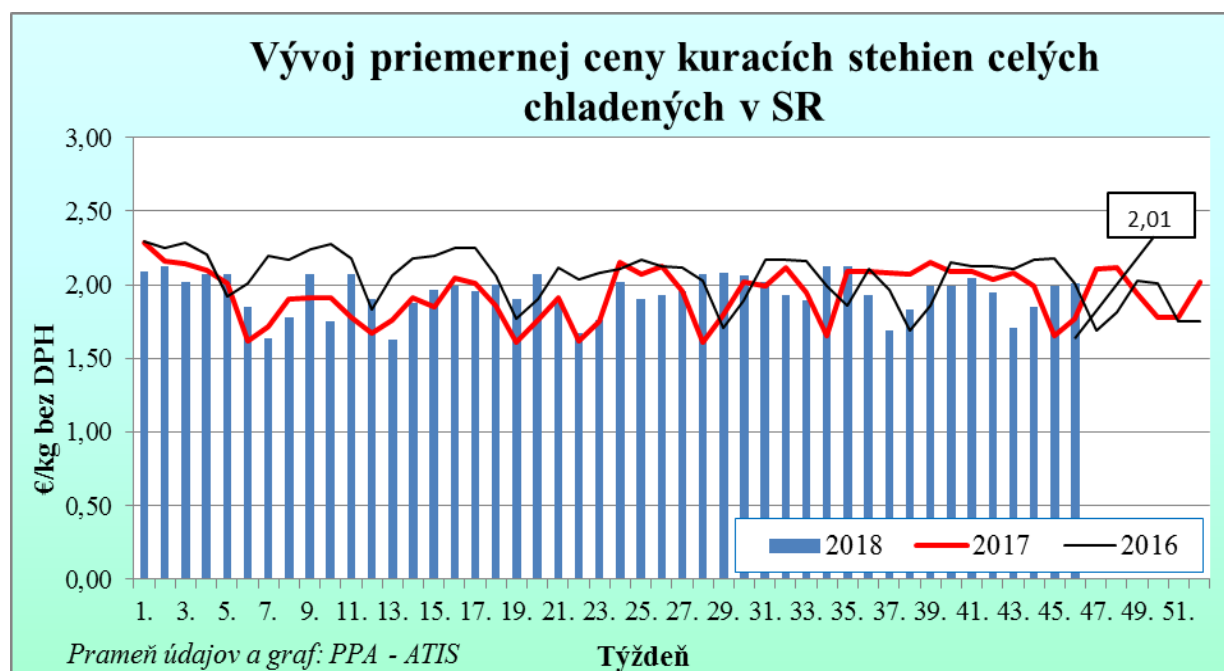
**Dvojtyždenný vývoj cien:** Významnejšie vzrástla cena horných kuracích stehien, a to na 1,83 €/kg (+9,0 %). Pri ostatných produktoch bol zaznamenaný mierny posun cien (do ±4,4 %).

**Medziročný vývoj cien:** Cena kuracích rezňov sa oproti rovnakému obdobiu minulého roka zvýšila o 14,4 % a cena kuracích srdc o 7,4 %. Najviac zlacneli celé kuracie stehná o 6,5 %.

### Odbytové ceny hydínových výrobkov

**Dvojtyždenný vývoj cien:** Ceny hydínových výrobkov sa zmenili iba nepatrne (do ±2 %), okrem ceny hydínových párkov (+4,9 %).

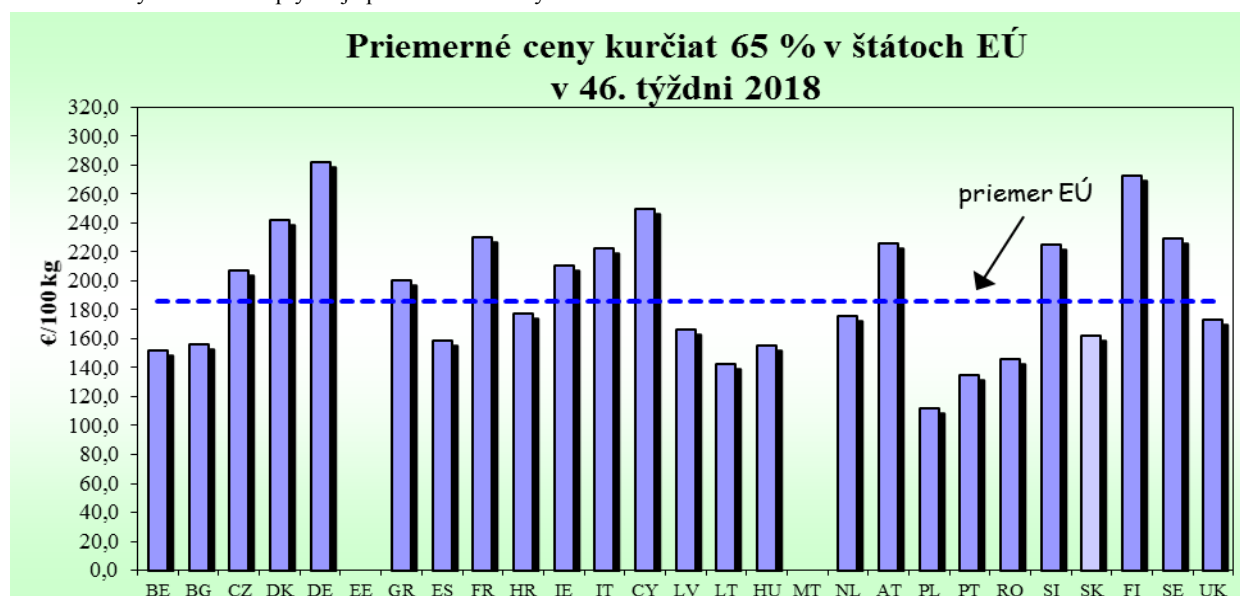
**Medziročný vývoj cien:** V medziročnom porovnaní výraznejšie stúpili ceny hydínových párkov (+17,9 %), kuracej šunky (+10,6 %) a hydínovej tlačienky (+7,2 %). © PPA – ATIS



**Ceny kurčiat na trhoch EÚ**

Týždeň	43. týždeň 2018	44. týždeň 2018	45. týždeň 2018	46. týždeň 2018	Vývoj 46. t./44. t. 2018	46. týždeň 2017	Vývoj 2018/2017	
<b>Krajina</b>	<b>Kurčatá 65 % v EUR/100 kg</b>				<b>%</b>		<b>%</b>	
BE	Belgicko	163,00	155,00	154,00	<b>152,00</b>	-1,9	166,00	-8,4
BG	Bulharsko	131,61	146,46	145,04	<b>156,23</b>	6,7	155,38	0,5
CZ	Česká republika	206,75	206,95	206,22	<b>206,88</b>	0,0	191,46	8,1
DK	Dánsko	256,95	258,01	224,14	<b>242,19</b>	-6,1	239,06	1,3
DE	Nemecko	282,00	282,00	282,00	<b>282,00</b>	0,0	271,00	4,1
EE	Estónsko	c	c	c	<b>c</b>	c	c	c
EL	Grécko	198,17	199,00	199,83	<b>200,67</b>	0,8	203,50	-1,4
ES	Španielsko	159,94	160,50	158,47	<b>158,64</b>	-1,2	162,94	-2,6
FR	Francúzsko	230,00	230,00	230,00	<b>230,00</b>	0,0	230,00	0,0
HR	Chorvátsko	179,13	178,62	178,76	<b>177,60</b>	-0,6	178,64	-0,6
IE	Írsko	210,28	210,28	210,28	<b>210,28</b>	0,0	97,76	115,1
IT	Taliano	213,75	220,00	222,50	<b>222,50</b>	1,1	206,00	8,0
CY	Cyprus	249,12	249,12	249,45	<b>249,45</b>	0,1	253,95	-1,8
LV	Lotyšsko	c	c	c	<b>166,34</b>	c	c	c
LT	Litva	146,97	139,63	150,02	<b>142,41</b>	2,0	144,76	-1,6
HU	Maďarsko	148,22	152,25	153,84	<b>155,11</b>	1,9	147,72	5,0
MT	Malta	(*)	(*)	(*)	<b>(*)</b>	(*)	222,50	(*)
NL	Holandsko	176,00	176,00	176,00	<b>176,00</b>	0,0	c	c
AT	Rakúsko	230,95	230,50	221,63	<b>225,86</b>	-2,0	182,22	23,9
PL	Poľsko	109,49	121,57	112,20	<b>111,95</b>	-7,9	126,58	-11,6
PT	Portugalsko	145,00	135,00	135,00	<b>135,00</b>	0,0	155,00	-12,9
RO	Rumunsko	147,10	149,25	147,84	<b>145,66</b>	-2,4	154,09	-5,5
SI	Slovinsko	206,49	213,40	219,45	<b>225,48</b>	5,7	197,75	14,0
<b>SK</b>	<b>Slovensko</b>	<b>161,05</b>	<b>163,27</b>	<b>165,79</b>	<b>162,38</b>	<b>-0,5</b>	<b>157,92</b>	<b>2,8</b>
FI	Fínsko	269,80	270,48	272,04	<b>272,37</b>	0,7	266,08	2,4
SE	Švédsko	238,78	238,69	243,50	<b>229,46</b>	-3,9	237,88	-3,5
UK	Veľká Británia	171,66	171,46	173,71	<b>173,06</b>	0,9	147,45	17,4
<b>EU*</b>	<b>Európska únia</b>	<b>185,16</b>	<b>187,48</b>	<b>186,07</b>	<b>186,01</b>	<b>-0,8</b>	<b>182,71</b>	<b>1,8</b>

Poznámka: (\*) – nedostupné ceny, c- dôverné ceny: \*Ceny EÚ sú priemerom národných cien oznámených členskými štátmi prepočítané váženými koeficientami. Koeficienty pripísané cenám členských štátov boli upravené 1. júla 2018; od tohto dátumu koeficient použitý pre každý členský štát zodpovedá podielu tohto členského štátu v objeme na celkovej produkcii EÚ za posledné tri roky. Uvedené ovplyvňuje priemernú cenu hydinového mäsa EÚ.



Prameň: Európska komisia

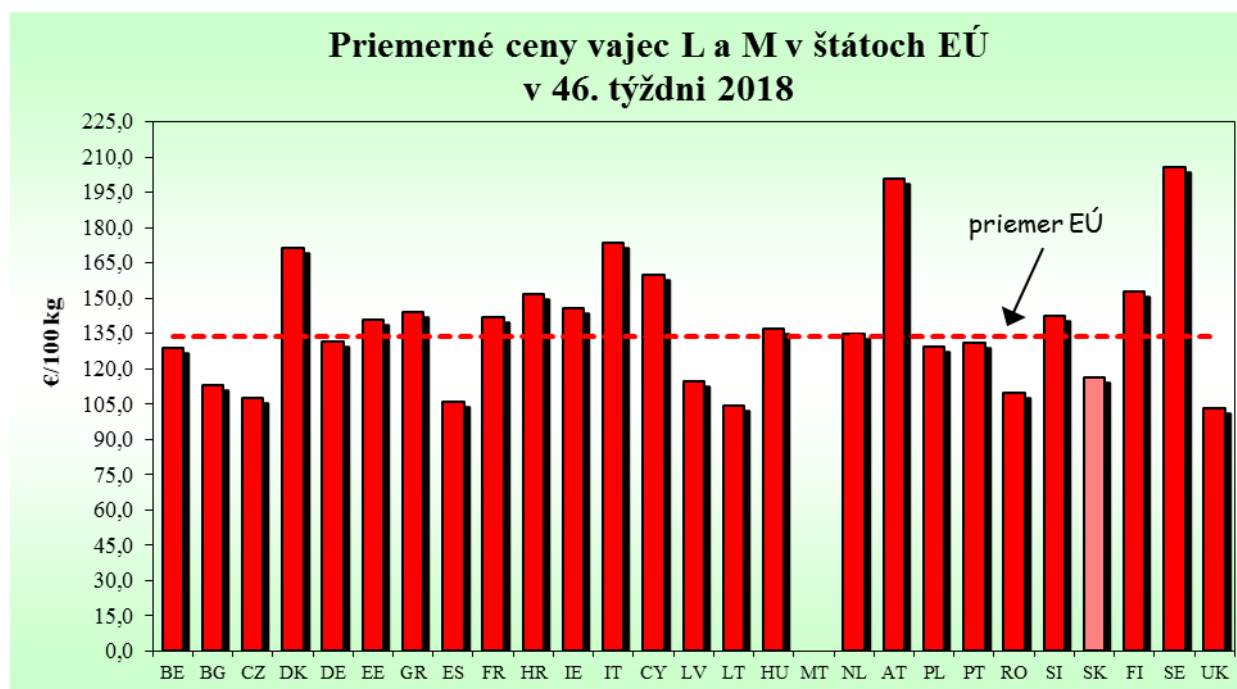
Graf: © PPA – ATIS



## Ceny vajec na trhoch EÚ

Týždeň	43. týždeň 2018	44. týždeň 2018	45. týždeň 2018	46. týždeň 2018	Vývoj 46. t./44. t. 2018	46. týždeň 2017	Vývoj 2018/2017	
<b>Krajina</b>	<b>Vajcia priemer L a M v EUR/100 kg</b>				<b>%</b>		<b>%</b>	
BE	Belgicko	125,01	128,03	128,03	<b>128,74</b>	0,6	200,97	-35,9
BG	Bulharsko	106,48	118,53	113,55	<b>113,12</b>	-4,6	171,55	-34,1
CZ	Česká republika	103,92	100,91	106,31	<b>107,57</b>	6,6	216,02	-50,2
DK	Dánsko	171,57	171,56	171,59	<b>171,55</b>	0,0	172,01	-0,3
DE	Nemecko**	122,22	123,34	128,12	<b>131,37</b>	6,5	218,43	-39,9
EE	Estónsko	132,35	140,83	146,19	<b>140,98</b>	0,1	120,94	16,6
EL	Grécko	142,80	144,00	143,47	<b>144,13</b>	0,1	149,87	-3,8
ES	Španielsko	100,85	104,65	106,06	<b>106,15</b>	1,4	168,73	-37,1
FR	Francúzsko	133,08	139,98	140,62	<b>141,89</b>	1,4	205,46	-30,9
HR	Chorvátsko	146,41	147,89	151,72	<b>151,95</b>	2,7	165,10	-8,0
IE	Írsko	145,50	145,50	145,50	<b>145,50</b>	0,0	133,93	8,6
IT	Taliansko	163,89	163,89	168,25	<b>173,41</b>	5,8	237,70	-27,0
CY	Cyprus	160,07	160,07	160,07	<b>160,07</b>	0,0	176,41	-9,3
LV	Lotyšsko	113,58	116,16	118,95	<b>114,84</b>	-1,1	149,53	-23,2
LT	Litva	108,75	107,12	104,73	<b>104,36</b>	-2,6	126,74	-17,7
HU	Maďarsko	138,61	141,04	141,47	<b>137,13</b>	-2,8	212,89	-35,6
MT	Malta	(*)	(*)	(*)	(*)	(*)	187,60	(*)
NL	Holandsko	118,00	121,00	125,00	<b>135,00</b>	11,6	200,00	-32,5
AT	Rakúsko**	197,00	201,75	199,59	<b>200,83</b>	-0,5	190,80	5,3
PL	Poľsko	129,37	130,71	130,47	<b>129,26</b>	-1,1	219,58	-41,1
PT	Portugalsko	128,97	128,97	130,95	<b>130,95</b>	1,5	170,63	-23,3
RO	Rumunsko	104,85	109,58	110,72	<b>109,84</b>	0,2	195,84	-43,9
SI	Slovinsko	142,06	145,68	141,97	<b>142,37</b>	-2,3	149,75	-4,9
SK	Slovensko	<b>113,25</b>	<b>114,69</b>	<b>117,00</b>	<b>116,18</b>	1,3	<b>226,19</b>	<b>-48,6</b>
FI	Fínsko	152,37	150,22	152,63	<b>152,67</b>	1,6	145,66	4,8
SE	Švédsko**	178,03	180,22	195,15	<b>205,58</b>	14,1	183,32	12,1
UK	Veľká Británia	102,19	102,07	103,41	<b>103,02</b>	0,9	101,42	1,6
<b>EU</b>	<b>Európska únia</b>	<b>126,83</b>	<b>129,28</b>	<b>131,51</b>	<b>133,57</b>	<b>3,3</b>	<b>192,07</b>	<b>-30,5</b>

Poznámka: (\*) - nedostupné ceny; \*\* - podstielkový chov.

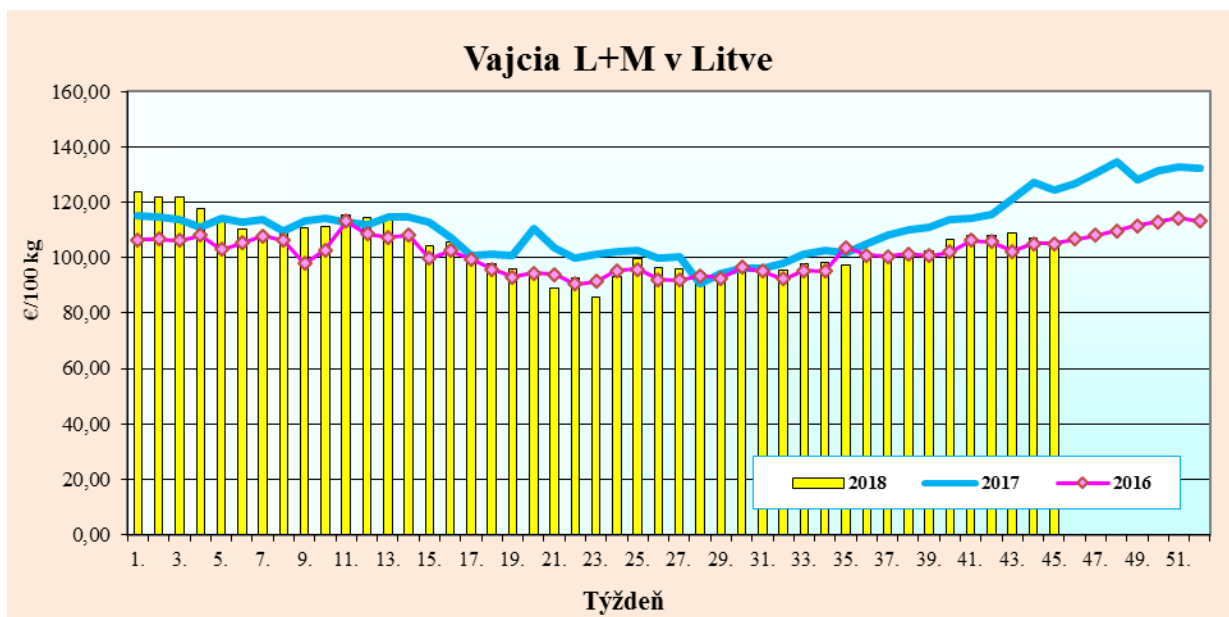


Prameň: Európska komisia

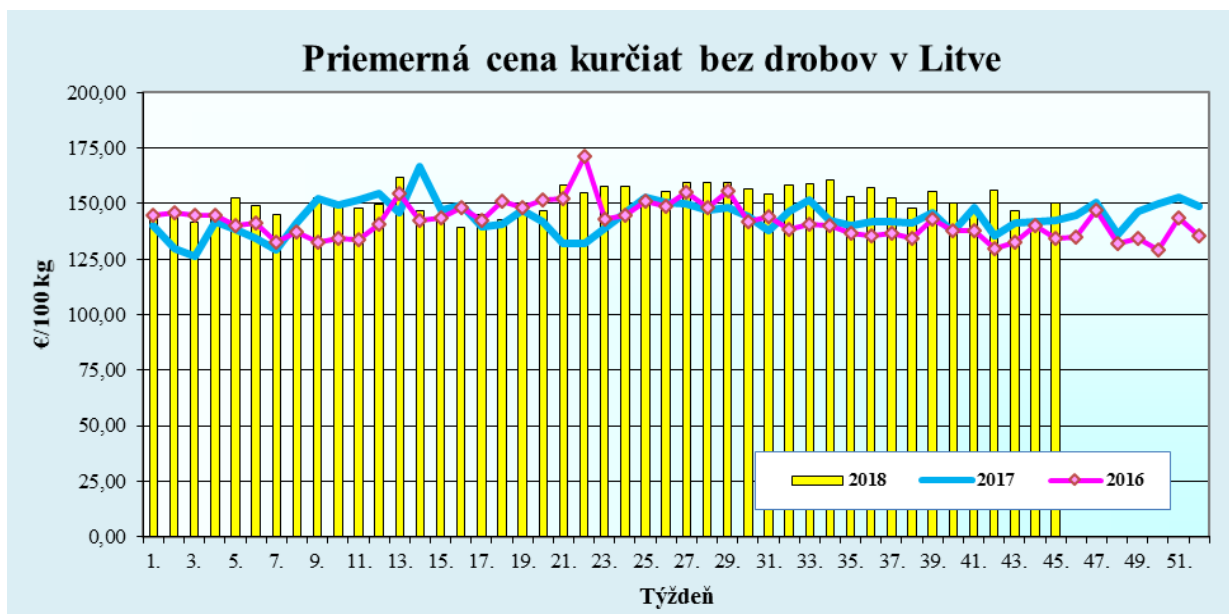
Graf: © PPA – ATIS

**Litva**
**Odbytové ceny vajec**
*v EUR/100 ks*

Vajcia triedy A hmotnostná kategória	42. týž. 2018	43. týž. 2018	44. týž. 2018	45. týž. 2018	Vývoj 45.týž./43.týž. v %
L (63 g - 72 g)	6,99	7,09	7,04	<b>7,01</b>	-1,1
M (53 g - 62 g)	6,50	6,53	6,38	<b>6,12</b>	-6,3
<b>Priemer (L - M)</b>	6,71	6,76	6,65	<b>6,40</b>	-5,3

*Prameň: RIS*

*Prameň: Európska komisia/CIRCA*
*Graf: © PPA - ATIS*
**Priemerná odbytová cena pitvaného kurčat'a**
*v EUR/100 kg*

Pitvané kurča	42. týž. 2018	43. týž. 2018	44. týž. 2018	45. týž. 2018	Vývoj 45.týž./43.týž. v %
<b>A trieda 65 %</b>	156,19	146,97	139,63	<b>150,02</b>	2,1

*Prameň: RIS*

*Prameň: Európska komisia/CIRCA*
*Graf: © PPA - ATIS*

## Maďarsko

### Ceny hnedých vajec z baliarní (chov v kliečkach)

Hmotnostná skupina	42. týž. 2018	43. týž. 2018	44. týž. 2018	45. týž. 2018	45. t. /44. t. 18	45. týž. 2018
	HUF/ks				%	€/100 ks
<b>10 ks balenie</b>						
<b>M (53 g - 62 g)</b>	23,55	26,33	23,55	<b>26,61</b>	13,0	<b>8,27</b>
<b>L (63 g - 72 g)</b>	28,43	29,97	30,66	<b>30,88</b>	0,7	<b>9,60</b>
<b>M+L</b>	<b>26,32</b>	<b>26,96</b>	<b>27,53</b>	<b>27,29</b>	-0,9	<b>8,48</b>
<b>30 ks balenie</b>						
<b>M (53 g - 62 g)</b>	21,43	21,82	21,65	<b>21,89</b>	1,1	<b>6,80</b>
<b>L (63 g - 72 g)</b>	23,98	24,22	24,28	<b>24,48</b>	0,8	<b>7,61</b>
<b>M+L</b>	<b>22,61</b>	<b>22,93</b>	<b>22,57</b>	<b>22,88</b>	1,4	<b>7,11</b>

Prameň: AKI

Kurz ECB zo dňa 12. 11. 2018, 1 € = 321,72 HUF

### Ceny výrobcov hydiny

Položka	42. týž. 2018	43. týž. 2018	44. týž. 2018	45. týž. 2018	45. t. /44. t. 18	45. týž. 2018
	HUF/kg				%	€/kg
<b>Kurča</b>	257,27	257,43	257,67	<b>257,04</b>	-0,2	<b>0,80</b>
<b>Morka</b>	375,09	374,07	375,00	<b>377,12</b>	0,6	<b>1,17</b>

Prameň: AKI

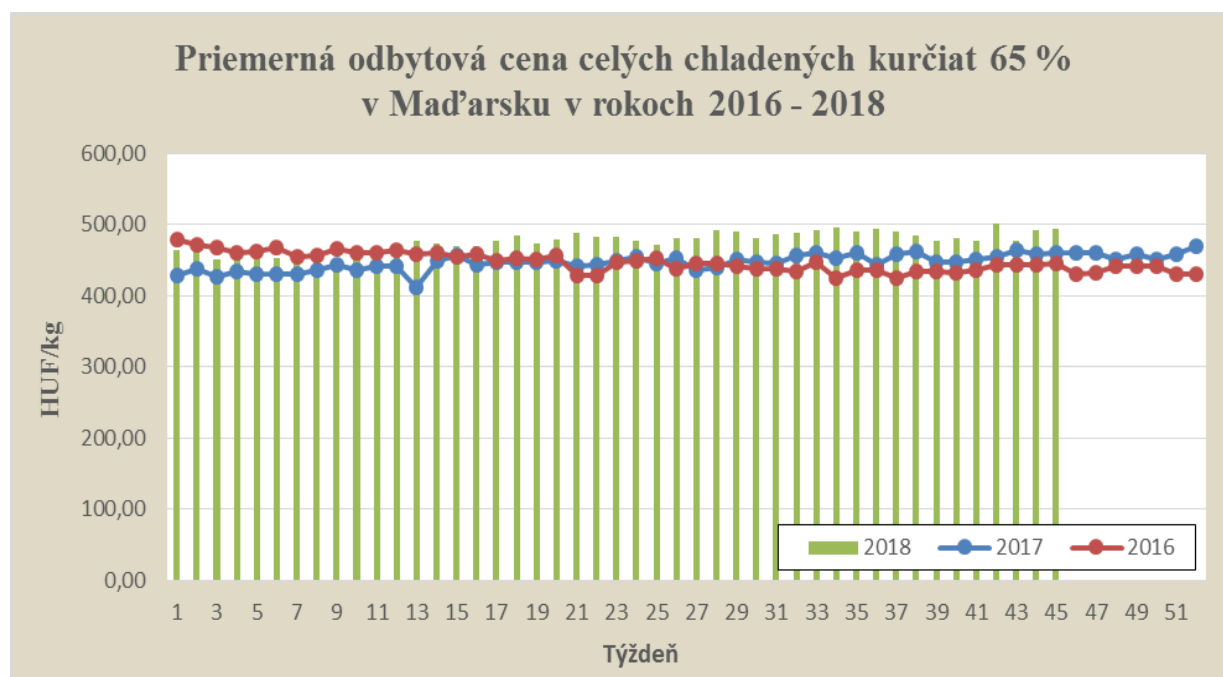
Kurz ECB zo dňa 12. 11. 2018, 1 € = 321,72 HUF

### Odbytové ceny hydiny

Položka	43. týž. 2018	44. týž. 2018	45. týž. 2018	45. t. /44. t. 18	45. týž. 2018
	HUF/kg			%	€/kg
<b>Kurča chladené 70 %</b>	466,32	456,65	<b>463,76</b>	1,6	<b>1,44</b>
<b>Kurča čerstvé 65 %</b>	479,60	492,64	<b>494,91</b>	0,5	<b>1,54</b>
<b>Kuracie stehná s k. čerstvé</b>	460,17	465,34	<b>440,50</b>	-5,3	<b>1,37</b>
<b>Kuracie pečienky a srdcia</b>	431,30	428,27	<b>433,08</b>	1,1	<b>1,35</b>
<b>Kuracie prsia čerstvé</b>	1 133,98	1 168,12	<b>1 146,18</b>	-1,9	<b>3,56</b>

Prameň: AKI

Kurz ECB zo dňa 12. 11. 2018, 1 € = 321,72 HUF



Graf: © PPA - ATIS

**Poľsko**
**Nákupné ceny vajec – 45. týždeň 2018**

Položka	XL	L	M	S
Cena v PLN/100 ks	45,80	37,10	29,40	20,40
Cena v €/100 ks	<b>10,66</b>	<b>8,63</b>	<b>6,84</b>	<b>4,75</b>
Zmena ceny v % k 44. t.	-4,2	-0,3	-1,7	4,1

Prameň: Ministerstwo Rolnictwa i Rozwoju Wsi

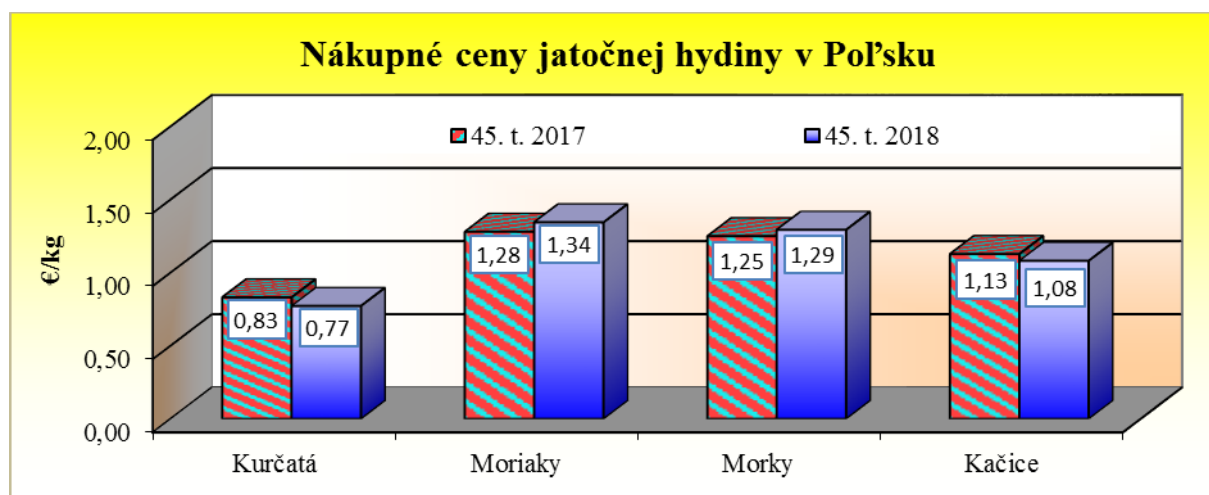
Kurz ECB zo dňa 12. 11. 2018, 1 € = 4,2968 PLN

**Nákupné ceny jatočnej hydiny - 45. týždeň 2018**

Položka	Kurčatá	Moriaky	Morky	Brojlerové kačice	Husi
Cena v PLN/t	3 317,69	5 775,57	5 555,61	4 644,90	8 146,51
Cena v €/kg	<b>0,77</b>	<b>1,34</b>	<b>1,29</b>	<b>1,08</b>	<b>1,90</b>
Zmena ceny v % k 44. t.	-0,8	-0,2	-0,7	0,2	0,1

Prameň: Ministerstwo Rolnictwa i Rozwoju Wsi

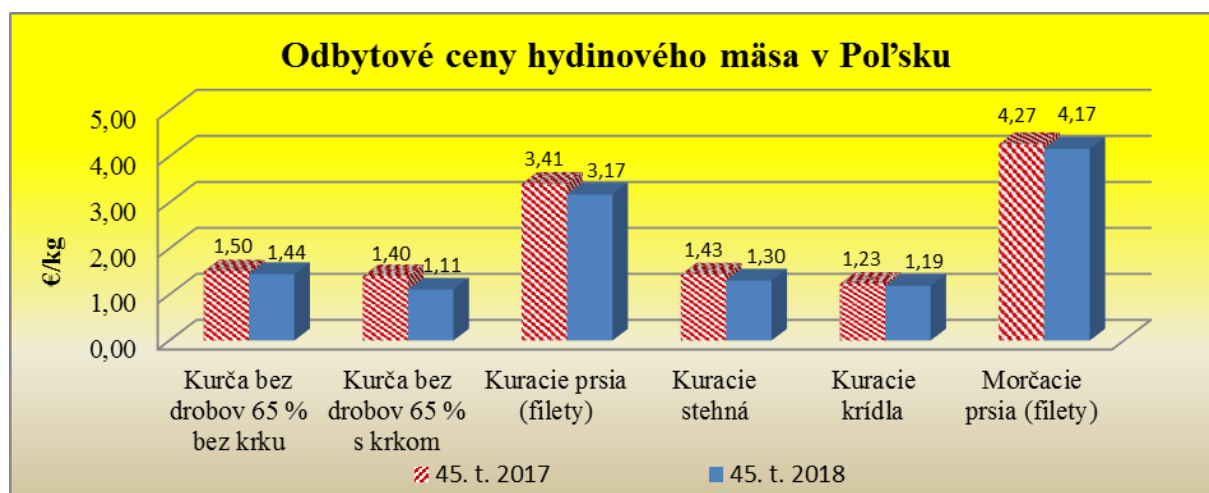
Kurz ECB zo dňa 12. 11. 2018, 1 € = 4,2968 PLN


**Odbytové ceny hydiny – 45. týždeň 2018**

Položka	Kurča bez drobov 65 % bez krku	Kurča bez drobov 65 % s krkom	Kuracie prsia (filety)	Kuracie stehná	Kuracie krídla	Morčacie prsia (filety)
Cena v PLN/t	6 200,74	4 757,67	13 641,59	5 599,26	5 094,23	17 897,76
Cena v €/kg	<b>1,44</b>	<b>1,11</b>	<b>3,17</b>	<b>1,30</b>	<b>1,19</b>	<b>4,17</b>
Zmena ceny v % k 44. t.	0,0	-8,3	-2,7	3,4	-0,6	-0,4

Prameň: Ministerstwo Rolnictwa i Rozwoju Wsi

Kurz ECB zo dňa 12. 11. 2018, 1 € = 4,2968 PLN



© Grafy: PPA – ATIS

**Rakúsko**
**Veľkoobchodné ceny vajec (podstielkový chov)**

Obdobie	42. týž. 2018	43. týž. 2018	44. týž. 2018	45. týž. 2018	Vývoj 45. týž./43. týž.
<b>Vajcia</b>	<b>EUR/100 kusov</b>				<b>%</b>
<b>XL</b>	14,31	14,25	14,54	<b>14,35</b>	0,7
<b>L</b>	12,94	13,02	13,32	<b>13,44</b>	3,2
<b>M</b>	11,53	11,53	11,08	<b>11,76</b>	2,0
<b>S</b>	9,14	9,07	9,31	<b>9,29</b>	2,4

Prameň: Marktinformation – Eier und Geflügel, AMA

**Veľkoobchodné ceny vajec (voľný výbeh)**

Obdobie	42. týž. 2018	43. týž. 2018	44. týž. 2018	45. týž. 2018	Vývoj 45. týž./43. týž.
<b>Vajcia</b>	<b>EUR/100 kusov</b>				<b>%</b>
<b>XL</b>	15,64	15,59	15,84	<b>15,66</b>	0,4
<b>L</b>	15,25	15,25	15,56	<b>15,43</b>	1,2
<b>M</b>	13,26	13,00	13,44	<b>13,30</b>	2,3
<b>S</b>	*	8,26	*	*	*

Prameň: Marktinformation – Eier und Geflügel, AMA

**Veľkoobchodné ceny vajec (bio vajcia)**

Obdobie	42. týž. 2018	43. týž. 2018	44. týž. 2018	45. týž. 2018	Vývoj 45. týž./43. týž.
<b>Vajcia</b>	<b>EUR/100 kusov</b>				<b>%</b>
<b>XL</b>	20,49	20,86	20,86	<b>20,71</b>	-0,7
<b>L</b>	21,34	21,42	21,56	<b>21,26</b>	-0,7
<b>M</b>	19,59	19,62	19,71	<b>19,54</b>	-0,4
<b>S</b>	*	*	*	*	*

Prameň: Marktinformation – Eier und Geflügel, AMA

**Veľkoobchodné ceny hydiny**

Obdobie	42. týž. 2018	43. týž. 2018	44. týž. 2018	45. týž. 2018	Vývoj 45. týž./43. týž.
	<b>EUR/kg</b>				<b>%</b>
<b>KURČATÁ</b>					
úprava na pečenie	2,93	2,84	3,00	<b>3,04</b>	7,0
úprava na grilovanie	2,57	2,64	2,64	<b>2,55</b>	-3,4
<b>KURČATÁ balenie na tácke</b>					
úprava na pečenie	2,97	3,12	3,13	<b>3,19</b>	2,2
úprava na grilovanie	3,21	3,20	3,20	<b>3,20</b>	0,0
<b>MORČACIE PRSIA vákuovo balené</b>					
filety	7,29	7,28	7,16	<b>7,40</b>	1,6

Prameň: Marktinformation – Eier und Geflügel, AMA

\* - z dôvodu ochrany individuálnych údajov nie je možné zverejniť cenu

<b>Vydavateľ:</b> Pôdohospodárska platobná agentúra Oddelenie agrárnych informácií - ATIS Hraničná 12 815 26 Bratislava <b>ISSN: 1336-4413</b>	<b>Komoditný manažér:</b> Ing. Stanislav Hořka Mobil: 0918/612 311 Fax: 02/53 412 180 e-mail: <a href="mailto:Stanislav.Hotka@apa.sk">Stanislav.Hotka@apa.sk</a>	© Rozmnožovanie a využívanie informácií je možné len po písomnej dohode s Pôdohospodárskou platobnou agentúrou (PPA). Všetky trhové informácie sú spracované s najväčšou starostlivosťou. Informácie obsiahnuté v tomto materiáli sa zakladajú na informačných zdrojoch, o ktorých sme presvedčení, že sú hodnoverné. Za správnosť a úplnosť uvádzaných informácií sa PPA - ATIS nezaručuje, ako aj nezodpovedá za žiadne škody vzniknuté na základe ich využívania.
---	---	--