

## Správa o trhu s vínom a hroznom za október 2018

Číslo 11/2018

Ročník XVI.

29. 11. 2018

ATIS na INTERNETE

<http://www.apa.sk>

Fax: 02/53 412 180

E-mail: [atis@apa.sk](mailto:atis@apa.sk)

### V tomto čísle:

1. Vývoj odbytových cien vína v októbri
2. Odbytové ceny vína od výrobcov v SR
3. Grafy odbytových cien vína od výrobcov v SR
5. Spotrebiteľské ceny vína v SR
6. Ceny priemyselných výrobcov vína v ČR
7. Ceny stolového hrozna v SR
8. Ceny stolového hrozna na zahraničných trhoch
9. Ceny vína na zahraničných trhoch

### Medzimesačný vývoj odbytových cien vína v októbri 2018:

Biele fľašové b. z. o.	↗
Biele sudové b. z. o.	↘
Červené fľašové b. z. o.	↗
Červené sudové b. z. o.	↘
Akostné biele s ch. o. p. fľašové	↘
Akostné biele s prívlastkom fľašové	↗
Akostné biele s ch. o. p. sudové	↗
Akostné červené s ch. o. p. fľašové	↘
Akostné červené s prívlastkom fľašové	↔
Akostné červené s ch. o. p. sudové	↗
Tokajské putňové	↘
Sekt	↘

ISSN 1336-4448

### Vývoj odbytových cien vína v októbri

#### Vína bez zemepisného označenia (b. z. o.)

Priemerná odbytová cena bieleho (1,24 €/l) a červeného (1,31 €/l) fľašového vína bez zemepisného označenia (b. z. o.) stúpila o 1,8 percenta, resp. o 5,3 %. Na 0,90 €/l (-7,0 %) klesla cena bieleho sudového vína a na 0,94 €/l (-12,8 %) sa znížila cena červeného sudového vína.

#### Vína s chráneným zemepisným označením (s ch. z. o.)

Biele sudové víno s chráneným zemepisným označením (s ch. z. o.) medzimesačne zlacnelo o 2,1 % na úroveň 1,08 €/l. Ceny ostatných druhov vín neuvádzame pre malý počet hlásení od respondentov.

#### Vína s chráneným označením pôvodu (s ch. o. p.)

V októbri 2018 odbytové ceny akostných fľašových vín s chráneným označením pôvodu (s ch. o. p.) oslabili: pri bielom víne o 3,3 % na úroveň 2,12 €/l a pri červenom víne o 0,7 % na 2,39 €/l.

Priemerná cena bieleho akostného fľašového vína s prívlastkom posilnila na úroveň 5,16 €/l (+1,3 %). Cena červeného akostného fľašového vína s prívlastkom sa nezmenila (4,97 €/l).

Akostné sudové vína zdraželi o 7,8 % pri bielom víne (0,87 €/l) a o 5,2 % pri červenom víne (0,92 €/l).

#### Tokajské vína

Kým priemerná cena tokajského samorodného vína (7,93 €/l) sa v porovnaní s predchádzajúcim mesiacom zvýšila až o 28,4 %, cena putňového vína (15,73 €/l) sa o 6,9 % znížila.

#### Sekt

Sekt sa v októbri 2018 predával za cenu 3,29 €/l, čo bolo o 7,3 % menej ako v septembri toho istého roku.

#### Medziročný vývoj cien vína

V medziročnom porovnaní sme zaznamenali nárast priemerných odbytových cien fľašových vín bez zemepisného označenia od 4,7 % (biele) do 6,0 % (červené) a naopak, pokles cien sudových vín o 2,7 % (biele) až 14,7 % (červené).

V porovnaní s októbrom 2017 priemerná cena bieleho sudového vína s chráneným zemepisným označením stúpila (+3,6 %).

V októbri 2018 v porovnaní s rovnakým obdobím minulého roka klesli odbytové ceny akostných vín s chráneným označením pôvodu o 2,8 % až 9,0 %, pričom najviac oslabila cena červeného akostného fľašového vína s prívlastkom. Stúpila iba cena červeného akostného fľašového vína (+1,1 %) a červeného akostného sudového vína (+5,0 %).

Tokajské samorodné víno medziročne výrazne zdraželo a to až o 44,4 % a naopak, putňové víno bolo o 5,7 % lacnejšie.

Odbytová cena sektu bola v októbri 2018 o 8,0 % nižšia ako vlani.

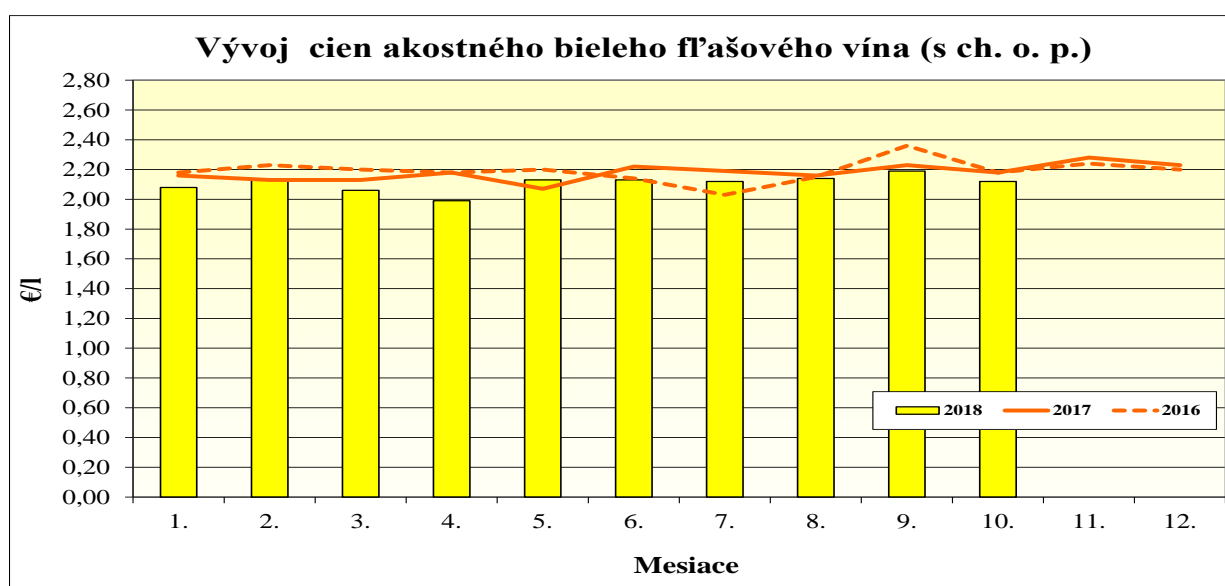
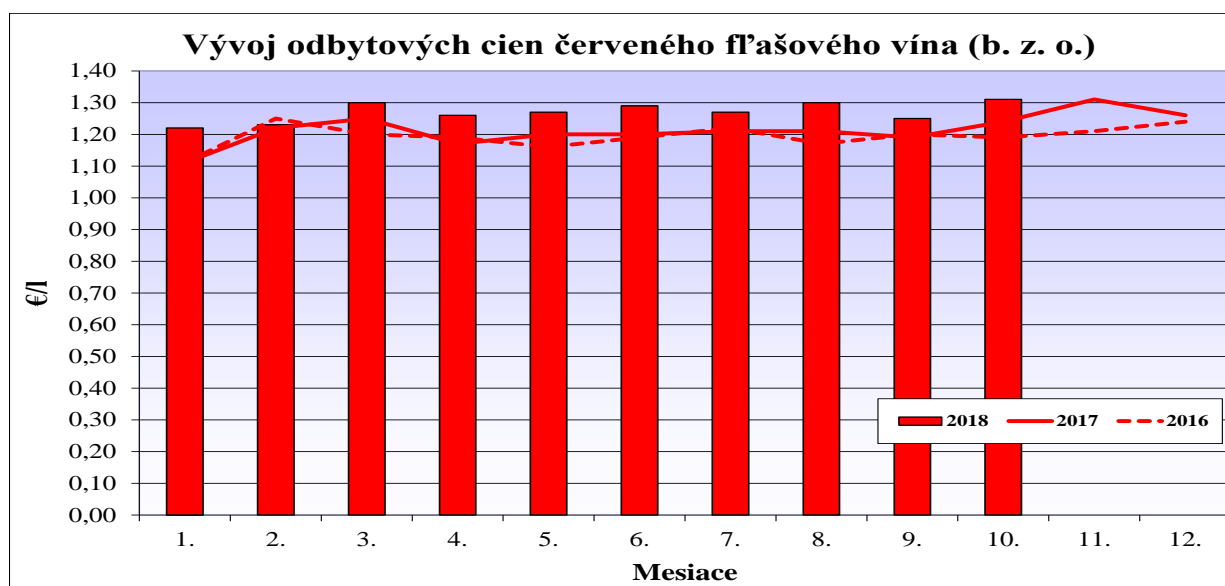
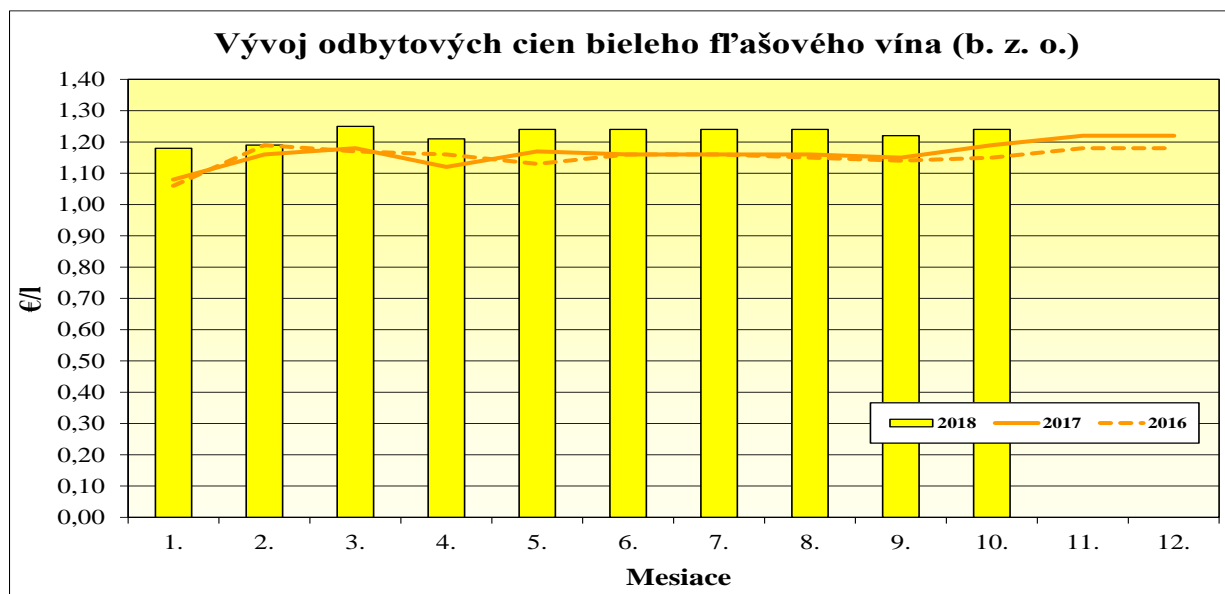
**Odbytové ceny vína od výrobcov v SR**

Ceny za október 2018

Ceny sa uvádzajú v €/l bez DPH, spotrebnej dane a dopravy

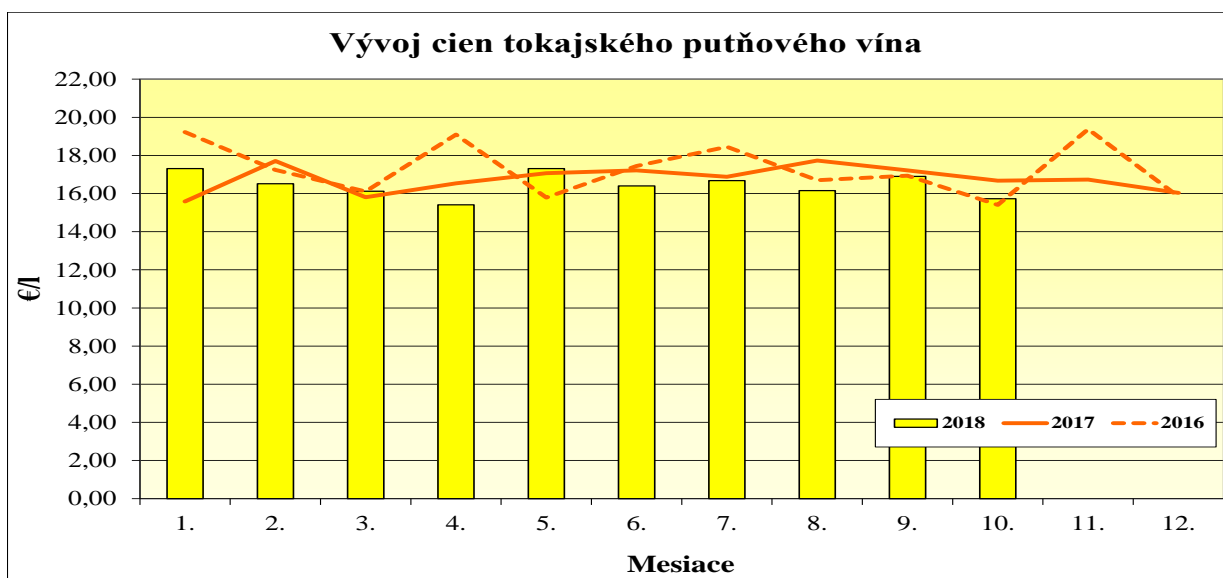
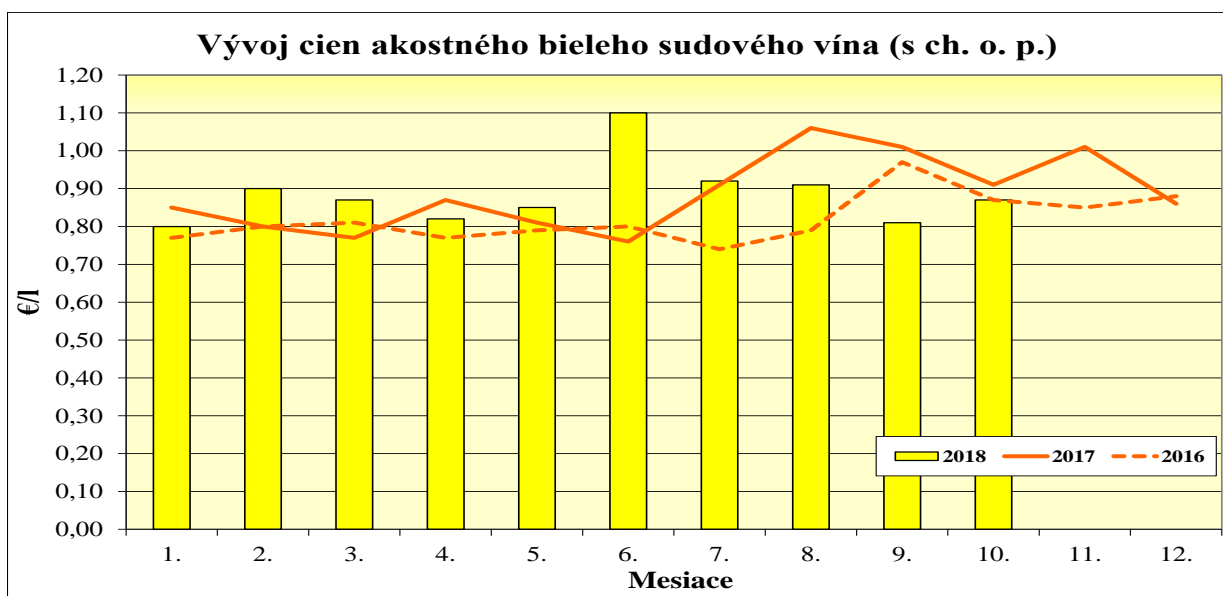
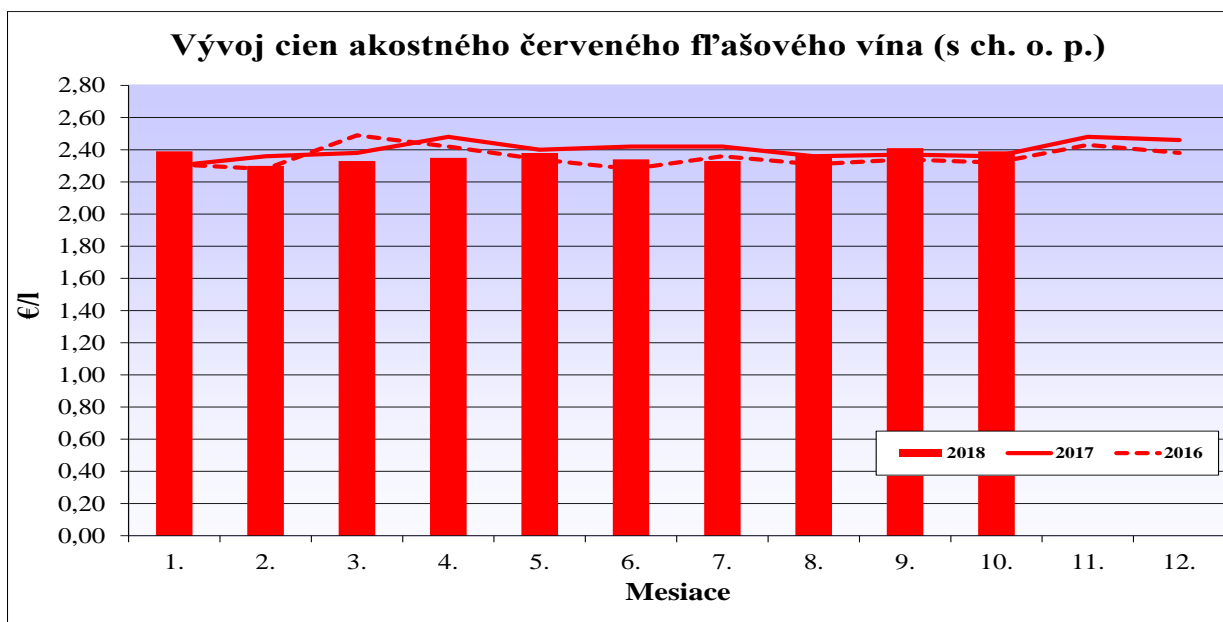
Názov produktu	Október 2018			September 2018	Vývoj medzime-sačný	Vývoj medzi-ročný	Predané množstvo
	Cena						
	min.	max.	priem.	priem.			
Vino biele b. z. o. – fľašové	1,00	2,58	<b>1,24</b>	1,22	1,8	4,7	5 043,85
	0,54	1,80	<b>0,90</b>	0,97	-7,0	-2,7	2 442,60
Vino červené b. z. o. – fľašové	1,00	3,38	<b>1,31</b>	1,25	5,3	6,0	3 146,66
	0,56	1,86	<b>0,94</b>	1,08	-12,8	-14,7	1 361,52
Vino s ch. z. o. biele – fľašové	*1	*1	*1	*1	-	-	*1
	0,79	1,31	<b>1,08</b>	1,10	-2,1	3,6	183,50
Vino s ch. z. o. červené – fľašové	*1	*1	*1	*1	-	-	*1
	*1	*1	*1	*1	-	-	*1
Vino s ch. o. p. biele – fľašové	1,26	8,06	<b>2,63</b>	2,63	0,2	-5,3	8 960,81
Akostné biele spolu – fľašové	1,17	9,33	<b>2,12</b>	2,19	-3,3	-2,8	7 450,72
z toho Veltlínske zelené	1,10	4,64	<b>1,88</b>	1,91	-1,4	-5,4	1 143,77
Rizling vlašský	1,00	8,01	<b>1,78</b>	1,84	-3,5	1,1	1 205,66
Akostné s prívlastkom biele fľašové	1,99	10,58	<b>5,16</b>	5,09	1,3	-4,5	1 510,09
Vino s ch. o. p. akostné biele – sudové	0,73	3,68	<b>0,87</b>	0,81	7,8	-4,0	2 169,99
<b>Tokajské vína spolu</b>	10,52	17,01	<b>13,57</b>	14,99	-9,5	16,0	12,67
Tokajské samorodné	3,98	14,44	<b>7,93</b>	6,18	28,4	44,4	3,51
Tokajské putňové	13,55	22,78	<b>15,73</b>	16,90	-6,9	-5,7	9,16
Vino s ch. o. p. červené – fľašové	1,38	8,91	<b>2,87</b>	2,83	1,6	-3,9	5 602,25
Akostné červené spolu – fľašové	1,28	7,70	<b>2,39</b>	2,41	-0,7	1,1	4 556,90
z toho: Frankovka modrá	1,05	8,47	<b>2,15</b>	2,19	-1,9	-1,1	1 947,89
Svätovavrinecké	1,35	5,33	<b>2,31</b>	2,35	-1,5	1,3	647,68
Akostné s prívlastkom červ. fľašové	2,09	13,66	<b>4,97</b>	4,97	0,0	-9,0	1 045,35
Vino s ch. o. p. akostné červené – sudové	0,74	1,62	<b>0,92</b>	0,88	5,2	5,0	803,33
<b>Sekt</b>	3,23	16,01	<b>3,29</b>	3,55	-7,3	-8,0	4 212,82

Vysvetlivky: b. z. o. – bez zemepisného označenia,  
 s ch. z. o. – s chráneným zemepisným označením,  
 s ch. o. p. – s chráneným označením pôvodu.

**Grafy odbytových cien vína od výrobcov v SR**


Vysvetlivky: b. z. o. – bez zemepisného označenia, s ch. o. p. – s chráneným označením pôvodu.

Grafy: PPA – ATIS



Vysvetlivky: s ch. o. p. – s chráneným označením pôvodu.

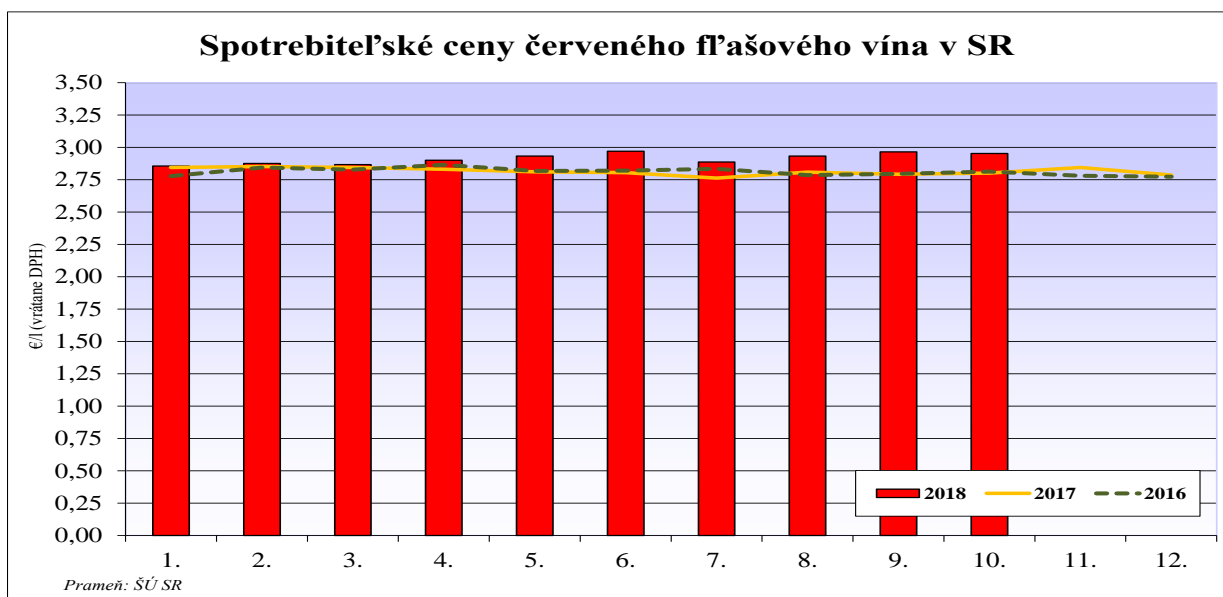
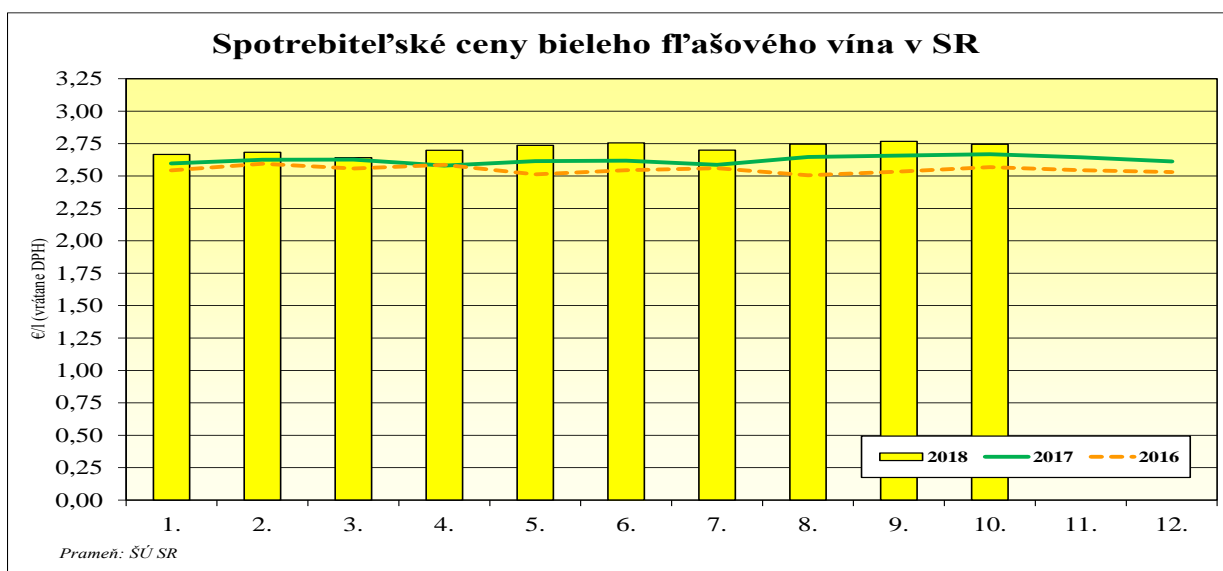
Grafy: PPA – ATIS

## Spotrebiteľské ceny vína v SR

Ceny sa uvádzajú v €/MJ s DPH

Druh/mesiace	MJ	Rok	1.	2.	3.	4.	5.	6.	7.	8.	9.	10.	11.	12.
Vino hroznové biele fľašové	11	2016	2,54	2,59	2,56	2,59	2,51	2,55	2,56	2,51	2,53	2,57	2,55	2,53
		2017	2,60	2,63	2,63	2,58	2,62	2,62	2,59	2,65	2,66	2,67	2,65	2,61
		2018	<b>2,67</b>	<b>2,68</b>	<b>2,64</b>	<b>2,70</b>	<b>2,74</b>	<b>2,76</b>	<b>2,70</b>	<b>2,75</b>	<b>2,77</b>	<b>2,75</b>		
Medziročný vývoj 18/17 v %			2,7	2,2	0,5	4,6	4,7	5,2	4,4	3,7	4,1	2,9		
Vino hroznové červ. fľašové	11	2016	2,78	2,84	2,83	2,86	2,82	2,82	2,83	2,79	2,80	2,81	2,78	2,77
		2017	2,84	2,85	2,84	2,83	2,81	2,80	2,76	2,81	2,79	2,80	2,84	2,79
		2018	<b>2,86</b>	<b>2,88</b>	<b>2,87</b>	<b>2,90</b>	<b>2,93</b>	<b>2,97</b>	<b>2,89</b>	<b>2,93</b>	<b>2,96</b>	<b>2,95</b>		
Medziročný vývoj 18/17 v %			0,4	0,8	0,8	2,5	4,3	5,9	4,5	4,4	6,2	5,4		
Vino hroznové šumivé fľašové	0,75 l	2016	4,61	4,58	4,32	4,58	4,58	4,36	4,36	4,56	4,54	4,34	4,31	4,23
		2017	4,55	4,60	4,57	4,61	4,64	4,53	4,69	4,57	4,49	4,79	4,61	4,34
		2018	<b>4,79</b>	<b>4,69</b>	<b>4,68</b>	<b>4,71</b>	<b>4,71</b>	<b>4,63</b>	<b>4,60</b>	<b>4,62</b>	<b>4,60</b>	<b>4,67</b>		
Medziročný vývoj 18/17 v %			5,2	2,0	2,3	2,1	1,5	2,1	-1,8	1,0	2,3	-2,5		

Prameň: ŠÚ SR



Grafy: PPA – ATIS

**Ceny priemyselných výrobcov vína v ČR**

v Kč/l bez dopravy a DPH

Druh vína	Ceny priemyselných výrobcov vína September 2018 (vážený priemer)				Predané množstvo (hl)
	min.	max.	priemer.	Rozdiel oproti augustu 2018 (Kč/l)	
<b>Víno biele</b> – fľašové	*1	*1	<b>47,90</b>	6,10	111
– sudové			*1	-	0
– tetrapak			*1	-	0
<b>Víno červené</b> – fľašové	*1	*1	<b>41,90</b>	3,40	91
– sudové			*1	-	0
– tetrapak			*1	-	28
<b>Akostné biele spolu fľašové</b>	47,00	96,40	<b>58,70</b>	-0,30	6 455
z toho: Müller Thurgau	40,80	78,80	<b>55,10</b>	1,10	1 023
Veltlínske zelené	46,00	167,60	<b>52,50</b>	2,10	1 369
<b>Akostné červené spolu fľašové</b>	44,10	94,60	<b>60,00</b>	0,80	2 206
z toho: Frankovka	44,80	94,60	<b>65,90</b>	3,30	753
Svätovavrinecké	40,70	71,60	<b>60,40</b>	3,60	250
<b>Akostné biele spolu sudové</b>	30,10	63,50	<b>48,30</b>	11,90	215
z toho: Müller Thurgau	28,90	35,00	<b>34,10</b>	0,60	24
Veltlínske zelené	28,90	44,30	<b>37,00</b>	4,30	21
<b>Akostné červené spolu sudové</b>	30,30	51,40	<b>37,60</b>	0,50	38
z toho: Frankovka	-	-	*1	-	0
Svätovavrinecké	-	-	*1	-	1
<b>Šumivé víno</b>	92,00	313,00	<b>92,10</b>	-2,30	6 467
<b>Víno s prívlastkom</b>	88,30	166,60	<b>97,50</b>	-1,50	1 008

 Prameň: TIS<sup>ČR</sup> SZIF, poznámka \*1 – menej ako 3 údaje

Kurz ECB priemer za september 2018, 1 EUR = 25,614 CZK

**Ceny priemyselných výrobcov vína v ČR v septembri**

V porovnaní s augustom 2018 priemerné odbytové ceny fľašových stolových vín v septembri posilnili: pri bielom víne o 6,10 Kč/l na úroveň 47,90 Kč/l a pri červenom víne o 3,40 Kč/l na 41,90 Kč/l.

V septembri 2018 klesla priemerná cena bieleho akostného fľašového vína o 0,30 Kč/l (-0,5 %) na úroveň 58,70 Kč/l a naopak, červené akostné fľašové víno zdraželo o 0,80 Kč/l (+1,4 %) na 60,00 Kč/l.

Až o 11,90 Kč/l medziročne stúpila odbytová cena bieleho akostného sudového vína (48,30 Kč/l). Cena červeného vína sa zvýšila na 37,60 Kč/l (+0,50 Kč/l).

Šumivé víno (92,10 Kč/l) sa v septembri 2018 predávalo o 2,30 Kč/l lacnejšie ako v predchádzajúcom mesiaci.

Pri víne s prívlastkom sme zaznamenali medzimesačný cenový pokles na úroveň 97,50 Kč/l (-1,50 Kč/l). PPA – ATIS/TIS<sup>ČR</sup> SZIF

**Odbytové ceny importovaného stolového hrozna z veľkoobchodu v SR**

Ceny za 46. týždeň 2018

Ceny 1. triedy sa uvádzajú v € za kg, bez DPH

Názov produktu	Cena	Zso	Sso	Vso	SR		Vývoj v %	
					46. t. 2018 €/m. j.	44. t. 2018 €/m. j.	46. t./44. t. 2018	Medziročný
Hrozno stolové biele import	Min.	1,35	1,25	1,55	1,25	1,12	11,6	-37,2
	Max.	1,90	2,20	1,79	2,20	1,90	15,8	-18,5
	Priem.	1,60	1,77	1,69	1,68	1,54	9,0	-29,5
Hrozno stolové modré import	Min.	*1	*1	*1	1,46	1,09	33,9	-
	Max.				2,30	1,90	21,1	
	Priem.				1,92	1,58	21,1	
Hrozno stolové červené import	Min.	*1	*1	*1	1,25	1,35	-7,4	-40,2
	Max.				2,05	1,68	22,0	-29,3
	Priem.				1,73	1,49	16,0	-32,8

Prameň: PPA - ATIS

Vysvetlivky: SR - Slovensko spolu, Zso - západoslovenská oblasť (Bratislavský, Trnavský, Trenčiansky a Nitriansky kraj), Sso - stredoslovenská oblasť (Žilinský a Banskobystrický kraj), Vso - východoslovenská oblasť (Košický a Prešovský kraj), \*1 cenu nezverejňujeme (menej ako 3 údaje).

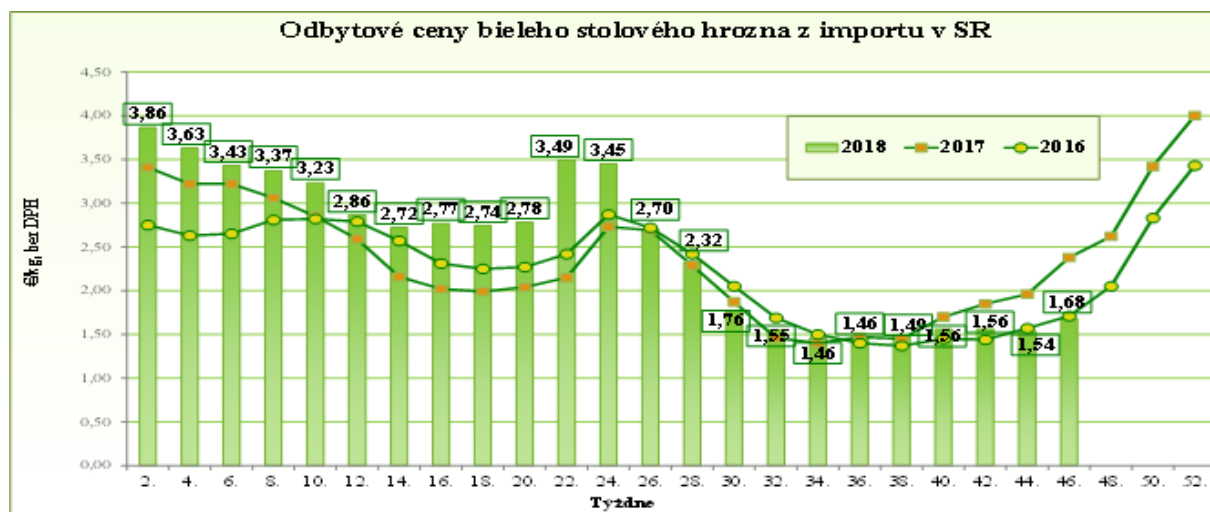
**Ceny stolového hrozna z dovozu**

V 46. týždni 2018 v porovnaní so 44. týždňom tohto roka vzrástla priemerná odbytová cena bieleho stolového hrozna z dovozu o 9,0 % na úroveň 1,68 €/kg. V porovnaní so 44. týždňom 2018 stúpli v 46. týždni 2018 odbytové ceny modrého importovaného sto-

lového hrozna (+21,1 %) na úroveň 1,92 €/kg ako aj červeného importovaného stolového hrozna (+16,0 %) na úroveň 1,73 €/kg.

**Medziročne** boli ceny stolového hrozna z dovozu nižšie: bieleho o 29,5 % a červeného až o 32,8 %.

PPA – ATIS



Prameň údajov a graf: PPA - ATIS

**Spotrebiteľské ceny stolového hrozna v SR**

Ceny sa uvádzajú v €/kg s DPH

Hrozno stolové	1.	2.	3.	4.	5.	6.	7.	8.	9.	10.	11.	12.
2016	3,30	3,52	3,71	3,23	3,18	3,79	3,14	2,12	1,69	1,83	2,14	3,58
2017	3,75	4,01	3,82	3,04	3,00	3,44	2,75	1,98	1,76	2,05	2,84	3,84
2018	4,72	4,36	3,94	3,68	3,73	4,03	3,06	2,00	1,81	1,85		
Vývoj 2018/17 v %	25,9	8,5	3,0	21,0	24,1	17,1	11,0	1,2	2,8	-9,7		

Prameň: ŠÚ SR

**Ceny stolového hrozna na zahraničných trhoch**
**Veľkoobchodné ceny importovaného stolového hrozna v ČR**
*Ceny za 46. týždeň 2018*
*Ceny 1. tr. sa uvádzajú bez dopravy a DPH v Kč/kg*

Druh	Cena			Vývoj 46. t. 2018 / 44. t. 2018 (v Kč)
	minimálna	maximálna	priemerná	
Hrozno stolové biele	29,90	59,90	43,00	- 1,40
Hrozno stolové modré	32,90	59,90	45,30	+ 4,30

*Prameň: TIS ČR SZIF č. 22/2018*
*Kurz ECB ku dňu 16. 11. 2018, 1 EUR = 25,985 CZK*
**Veľkoobchodné ceny importovaného stolového hrozna v Maďarsku**
*Ceny sa zisťovali v 46. týždni 2018*
*Ceny sa uvádzajú bez dopravy a DPH v HUF/kg*

Druh	Budapešť	Debrecín	Miskolc	Szeged
Hrozno stolové biele	428	330	400	440

*Prameň: AKI – PAIR*
*Kurz ECB ku dňu 16. 11. 2018, 1 EUR = 321,93 HUF*
**Veľkoobchodné ceny importovaného stolového hrozna v Poľsku**
*Ceny sa zisťovali v dňoch 13. 11. - 15. 11. 2018*
*PLN/kg*

Druh	Bronisze		Lublin		Lódź		Kalisz	
	15.11.2018		13.11.2018		15.11.2018		14.11.2018	
	min.	max.	min.	max.	min.	max.	min.	max.
Hrozno stolové	5,50	8,50	7,00	7,00	8,89	12,22	6,50	6,50

*Prameň: Ministerstwo rolnictwa i rozwoju wsi*
*Kurz ECB ku dňu 15. 11. 2018, 1 EUR = 4,2933 PLN*
**Odbytové ceny stolového hrozna v Taliansku**
*€/kg*

Druh	46. týždeň 2018	45. týždeň 2018	Vývoj 46./45.t. 2018 (v %)	Vývoj 46. t. 2018/17 (v %)
Hrozno stolové	0,64	0,58	10,0	49,5

*Prameň: ISMEA*
**Ceny importovaného stolového hrozna na trhoch v Nemecku**
*Ceny sa zisťovali v 46. týždni 2018*
*Ceny sa uvádzajú v €/100 kg bez DPH*

Hrozno stolové/odroda	Krajina pôvodu	Priemerné ceny				
		Frankfurt	Hamburg	Kolín	Mníchov	Berlín
Crimson Seedless	Peru	394	366	-	384	375
Crimson Seedless	Španielsko	310	300	320	-	-
Superior Seedless	Peru	327	352	-	322	375
Italia	Taliansko	211	189	250	184	250
Michele Palieri	Taliansko	160	170	170	167	200
Thompson Seedless	Brazília	391	356	450	337	-
Thompson Seedless	Grécko	-	-	394	244	340
Thompson Seedless	Turecko	228	263	220	188	300

*Prameň: fruchtportal.de*



**Ceny vína na zahraničných trhoch**
**Odbytové ceny stolového vína v Taliansku**
*€/ettogrado*

Druh vína	46. týždeň 2018	45. týždeň 2018	Vývoj 46. t./45. t. 2018 (v %)	Vývoj 46. t. 2018/17 (v %)
Víno biele	4,42	-	2,3	-21,6
Víno červené	4,03	-	0,7	-24,5

*Prameň: ISMEA*
*Pozn.: €/ettogrado = cena v eurách zodpovedajúca 100 litrom vína s obsahom alkoholu 1 stupeň.*
**Odbytové ceny stolového vína v Španielsku**
*€/ettogrado*

Druh vína	Október 2018	September 2018	Vývoj Október / September 2018 (v %)	Vývoj Október 2018/2017 (v %)
Víno biele	3,52	3,78	-6,8	36,7
Víno červené	4,45	4,68	-4,8	43,8

*Prameň: ISMEA*
*Pozn.: €/ettogrado = cena v eurách zodpovedajúca 100 litrom vína s obsahom alkoholu 1 stupeň.*
**Odbytové ceny stolového vína vo Francúzsku**
*€/ettogrado*

Druh vína	Október 2018	September 2018	Vývoj Október / September 2018 (v %)	Vývoj Október 2018/2017 (v %)
Víno biele	6,74	6,78	-0,6	4,8
Víno červené	6,61	6,01	10,0	18,7

*Prameň: ISMEA*
*Pozn.: €/ettogrado = cena v eurách zodpovedajúca 100 litrom vína s obsahom alkoholu 1 stupeň.*
**Odbytové ceny vína v Maďarsku**
*Ceny sa uvádzajú bez DPH, spotrebnej dane a dopravy*

Druh vína	Predané množstvo/cena	46. týždeň 2018	45. týždeň 2018	Index 46. t./45. t. 2018	Index 46. t. 2018/2017
Víno biele (b. z. o.)	hl	8,02	-	-	-
	HUF/hl	31 837,82	-	-	-
Víno biele (s ch. o. p.)	hl	25 088,93	14 569,10	172,2	465,1
	HUF/hl	14 463,17	17 060,47	84,8	67,4
Víno červené (b. z. o.)	hl	206,30	285,61	72,2	27,5
	HUF/hl	19 820,08	20 827,96	95,2	97,8
Víno červené (s ch. o. p.)	hl	7 034,79	6 933,99	101,5	160,7
	HUF/hl	29 996,23	31 006,31	96,7	94,9

*Prameň: AKI – PAIR*
*Kurz ECB ku dňu 16. 11. 2018, 1 EUR = 321,93 HUF*
*Pozn.: b. z. o. – bez zemepisného označenia, s ch. o. p. – s chráneným označením pôvodu.*

<b>Vydavateľ:</b> Pôdohospodárska platobná agentúra Oddelenie agrárnych informácií - ATIS Hraničná 12 815 26 Bratislava ISSN 1336-4448	<b>Komoditný manažér:</b> Mgr. Dávid Čičmanec Mobil: 0918/612 199 Fax: 02/53 412 180 e-mail: <a href="mailto:David.Cicmanec@apa.sk">David.Cicmanec@apa.sk</a>	©Rozmnožovanie a využívanie informácií je možné len po písomnej dohode s Pôdohospodárskou platobnou agentúrou (PPA). Všetky trhové informácie sú spracované s najväčšou starostlivosťou. Informácie obsiahnuté v tomto materiáli sa zakladajú na informačných zdrojoch, o ktorých sme presvedčení, že sú hodnotovné. Za správnosť a úplnosť uvádzaných informácií sa PPA – ATIS nezaručuje, ako aj nezodpovedá za žiadne škody vzniknuté na základe ich využívania.
---	--	---