

## Správa o trhu s hydinou a vajciami za 50. týždeň 2018

Číslo 25/2018

Ročník XXII.

20. 12. 2018

### ATIS na INTERNETE

<http://www.apa.sk>

Fax: 02/53 412 180

E-mail: [atis@apa.sk](mailto:atis@apa.sk)

### V tomto čísle:

1. Vývoj nákupnej ceny jatočných kurčiat  
Vývoj cien vajec v 50. týždni
3. Nákupné ceny jatočnej hydiny v SR  
Ceny výrobcov voľne ložených konzumných vajec
4. Ceny výrobcov balených konzumných vajec
5. Odbytové ceny celej, delenej hydiny, drobov a hydínových výrobkov od spracovateľov v SR
7. Vývoj odbytových cien celej, delenej hydiny a hydínových výrobkov  
Vývoj spotrebiteľských cien v SR
8. Ceny kurčiat na trhoch EÚ
9. Ceny vajec na trhoch EÚ
10. Česká republika – trh vajec
11. Litva
12. Maďarsko
13. Poľsko
14. Rakúsko



ISSN: 1336-4413



**Radostné vianočné sviatky a šťastný nový rok 2019 praje čitateľom**

**PPA – ATIS**

### Vývoj nákupnej ceny jatočných kurčiat

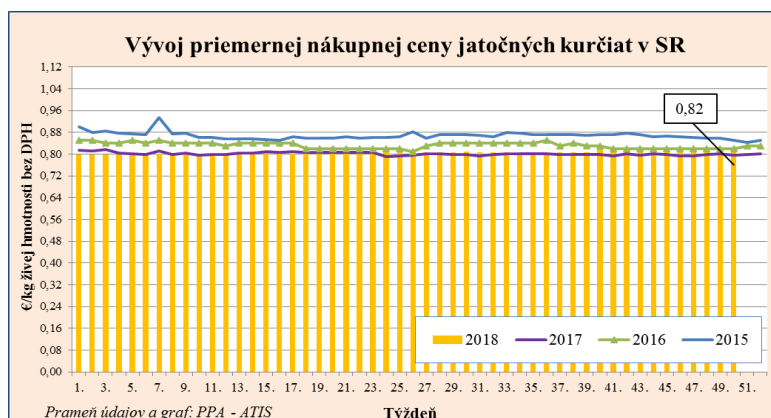
**Dvojtyždenný vývoj:** V 50. týždni 2018 nakúpili respondenti PPA - ATIS spolu 2 143,7 ton jatočných kurčiat, čo bolo v porovnaní so 48. týždňom tohto roka o 29,1 % viac.

Priemerná nákupná cena jatočných kurčiat sa v 50. týždni 2018 v porovnaní so 48. týždňom 2018 zastabilizovala, a to na 0,82 €/kg živej hmotnosti (-0,3 %). Cenové rozpätie sa nezmenilo a pohybovalo sa od 0,81 do 0,83 €/kg živej hmotnosti.

**Medziročný vývoj:** V porovnaní s rovnakým obdobím 2017 (50. týždeň 2017: 1 646,4 t) bolo nakúpené množstvo jatočných kurčiat o 30,2 % vyššie.

Priemerná nákupná cena jatočných kurčiat v 50. týždni medziročne posilnila o 3,1 %.

© PPA – ATIS



### Vývoj cien vajec v 50. týždni

**Dvojtyždenný vývoj cien voľne ložených vajec tried A a B:** V 50. týždni 2018 respondenti PPA - ATIS predali 6,3 mil. ks vajec triedy A, čo v porovnaní so 48. týždňom 2018 predstavovalo nárast o 23,3 %.

Priemerné odbytové ceny triedených voľne ložených vajec sa v porovnaní so 48. týždňom zvýšili vo všetkých hmotnostných kategóriách nasledovne: 9,8 % (S), 4,3 % (L), 3,4 percenta (M), 1,3 % (XL).

Priemerná odbytová cena *netriedených vajec* v 50. týždni 2018 oslabilala len minimálne (-1,9 %) na 4,74 €/100 ks.

*Pokračovanie na strane 2*

Pokračovanie z predchádzajúcej strany

**Medziročný vývoj cien voľne ložených vajec tried A a B:** Priemerné odbytové ceny *triedených voľne ložených vajec* v porovnaní s rovnakým obdobím minulého roka sa mimoriadne znížili vo všetkých hmotnostných kategóriách v rozmedzí od -49,4 % (S) do -37,2 % (XL). Priemerná cena *netriedených vajec* medziročne klesla až o 48,1 %.

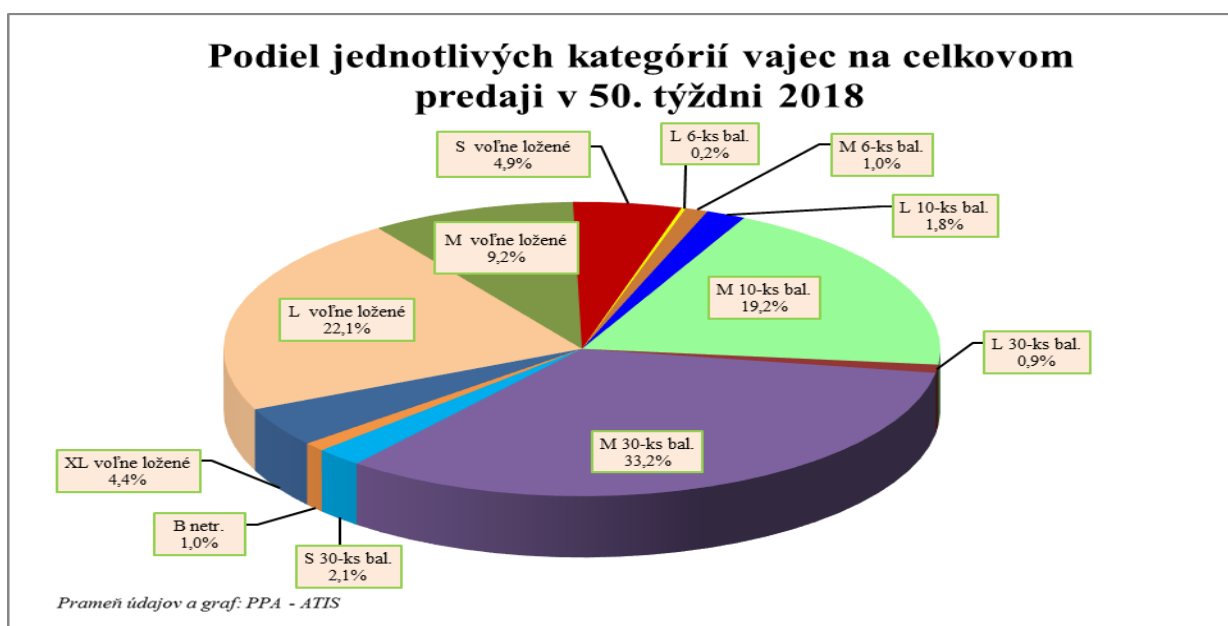
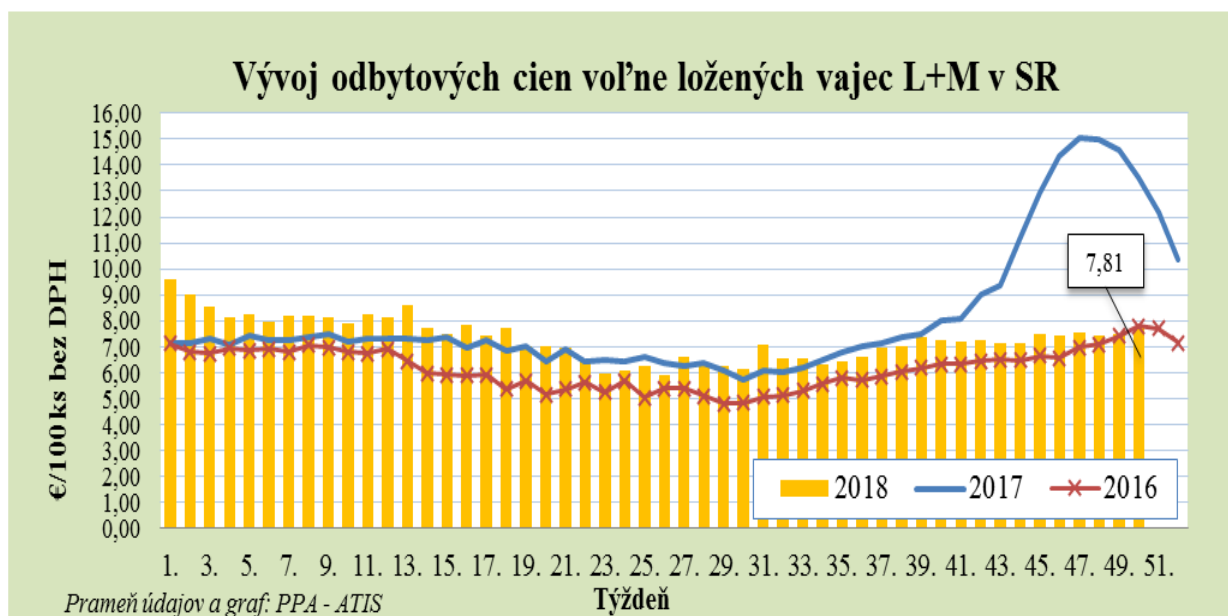
**Dvojtýždenný vývoj cien balených vajec:** Respondenti PPA - ATIS v 50. týždni 2018 predali 9,5 mil. ks balených vajec triedy A, čo v porovnaní so 48. týždňom 2018 predstavuje nárast o 1,7 %.

Vývoj cien balených vajec sa v 50. týždni 2018 pohybovali v intervale od -1,3 % (L v 10-ks.bal) do +3,4 % (L v 6-ks.bal).

**Medziročný vývoj cien balených vajec:** Priemerné odbytové ceny balených vajec sa v 50. týždni 2018 medziročne (podobne ako pri voľne ložených vajciach) výrazne znížili vo všetkých hmotnostných kategóriách, a to v rozmedzí od -52,0 % do -40,0 %.

V 50. týždni 2018 mali najväčší *podiel na celkovej predaji* vajcia kategórie M v 30-ks bal. (33,2 %). Voľne ložené vajcia L sa podieľali 22,1 % a vajcia M v 10-ks. bal. 19,2 %.

© PPA - ATIS



### Nákupné ceny jatočnej hydiny v SR

Ceny zisťované v dňoch 17. 12. – 19. 12. 2018 za 50. týždeň

Ceny sa uvádzajú v €/kg živej hmotnosti bez DPH

Produkt	Min.	Max.	SR 50. týž. 2018	SR 48. týž. 2018	Vývoj v %		Očak.
			€/kg	€/kg	Týždenný	Medziročný	€/kg
Jatočné kurčatá	0,81	0,83	<b>0,82</b>	0,82	-0,3	3,1	0,82

### Ceny výrobcov voľne ložených konzumných vajec

Ceny zisťované v dňoch 17. 12. – 19. 12. 2018 za 50. týždeň

Ceny sa uvádzajú v €/100 ks bez DPH

Produkt	Cena	Zso	Sso	Vso	SR 50. týž. 2018	SR 48. týž. 2018	Vývoj v %	
					€/100 ks	€/100 ks	Týždenný	Medziroč.
Vajcia XL (73 g a viac)	Min.	8,00	8,00	10,50	8,00	8,00	0,0	-39,4
	Max.	11,82	12,50	11,00	12,50	12,50	0,0	-40,5
	<b>Priem.</b>	<b>10,09</b>	<b>11,07</b>	<b>10,56</b>	<b>10,78</b>	<b>10,64</b>	<b>1,3</b>	<b>-37,2</b>
	Priem. očak.	10,09	11,06	10,67	10,78	10,48	0,0	x
Vajcia L (od 63 g do 72 g)	Min.	7,00	7,53	8,00	7,00	7,00	0,0	-46,2
	Max.	8,11	9,50	8,40	9,50	9,26	2,6	-50,0
	<b>Priem.</b>	<b>7,17</b>	<b>8,98</b>	<b>8,27</b>	<b>8,09</b>	<b>7,76</b>	<b>4,3</b>	<b>-43,2</b>
	Priem. očak.	7,15	8,97	8,67	8,10	7,89	0,2	x
Vajcia M (od 53 g do 62 g)	Min.	5,50	6,72	6,00	5,50	6,00	-8,3	-49,1
	Max.	9,10	9,19	7,10	9,19	9,47	-3,0	-45,9
	<b>Priem.</b>	<b>7,09</b>	<b>7,31</b>	<b>7,03</b>	<b>7,15</b>	<b>6,92</b>	<b>3,4</b>	<b>-42,8</b>
	Priem. očak.	7,10	7,27	7,06	7,15	6,92	0,0	x
Vajcia S (pod 53 g)	Min.	3,90	4,89	*1	3,90	2,50	56,0	-51,9
	Max.	7,00	7,50		7,50	8,40	-10,7	-40,0
	<b>Priem.</b>	<b>3,92</b>	<b>7,06</b>		<b>4,53</b>	<b>4,12</b>	<b>9,8</b>	<b>-49,4</b>
	Priem. očak.	3,97	7,07		4,56	4,25	0,6	x
Vajcia netriedené	Min.	3,50	*1	-	3,50	3,88	-9,8	-46,9
	Max.	7,39			7,39	7,13	3,7	-49,5
	<b>Priem.</b>	<b>4,46</b>			<b>4,74</b>	<b>4,83</b>	<b>-1,9</b>	<b>-48,1</b>
	Priem. očak.	4,36			4,67	4,58	-1,5	x
Vajcia na spracovanie (€/kg)	Min.	*1	-	*1	0,33	0,33	0,0	-50,0
	Max.				0,60	0,60	0,0	-53,1
	<b>Priem.</b>				<b>0,48</b>	<b>0,50</b>	<b>-4,2</b>	<b>-57,5</b>
	Priem. očak.				0,48	0,50	0,0	x

Oblasti trhu: Zso - západoslovenská oblasť (Bratislavský, Trnavský, Trenčiansky, Nitriansky kraj), Sso - stredoslovenská oblasť (Žilinský, Banskobystrický kraj), Vso - východoslovenská oblasť (Prešovský, Košický kraj).

\*1 údaj nezverejňujeme (menej ako traja respondenti). Vývoj priemernej očakávanej ceny je rozdiel priemernej očakávanej ceny a ceny zistennej v aktuálnom týždni. Vývoj ostatných cien je rozdiel medzi hodnotou v aktuálnom týždni a hodnotou zistenou pred dvoma týždňami, resp. rokom

**Ceny výrobcov balených konzumných vajec**

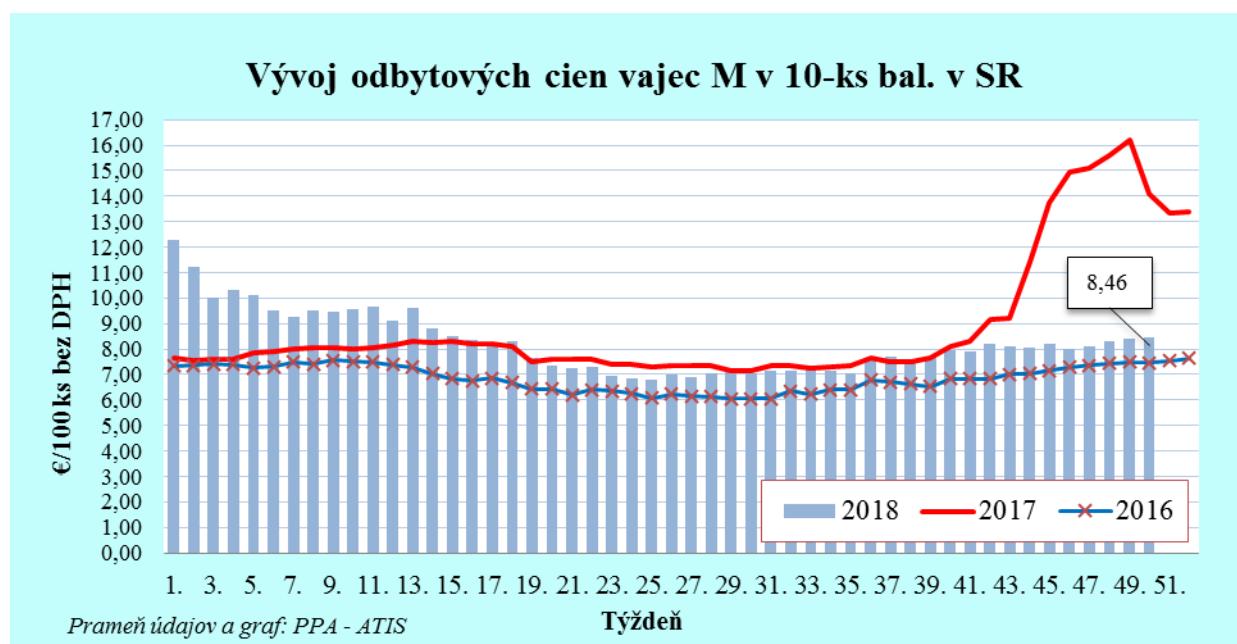
Ceny zisťované v dňoch 17. 12. – 19. 12. 2018 za 50. týždeň

Ceny sa uvádzajú v €/100 ks bez DPH

Produkt	Cena	Zso	Sso	Vso	SR 50. týž.	SR 48. týž.	Vývoj v %	
					2018	2018	Týždenný	Medziroč.
					€/100 ks	€/100 ks		
Vajcia L (od 63 g do 72 g) <b>Balené po 6 ks</b>	Min.	*1	*1	-	8,30	8,20	1,2	-44,7
	Max.				12,00	11,00	9,1	-44,2
	<b>Priem.</b>				<b>9,28</b>	<b>8,97</b>	<b>3,4</b>	<b>-52,0</b>
	Priem. očak.				9,21	9,03	-0,8	x
Vajcia L (od 63 g do 72 g) <b>Balené po 10 ks</b>	Min.	*1	8,94	*1	8,00	7,50	6,7	-45,0
	Max.		10,00		10,00	9,80	2,0	-53,5
	<b>Priem.</b>		<b>9,60</b>		<b>8,84</b>	<b>8,95</b>	<b>-1,3</b>	<b>-48,0</b>
	Priem. očak.		9,44		8,78	8,96	-0,7	x
Vajcia L (od 63 g do 72 g) <b>Balené po 30 ks</b>	Min.	7,70	8,43	*1	7,70	7,70	0,0	-44,6
	Max.	8,77	9,50		9,50	10,05	-5,5	-54,8
	<b>Priem.</b>	<b>8,14</b>	<b>8,83</b>		<b>8,22</b>	<b>8,11</b>	<b>1,4</b>	<b>-50,0</b>
	Priem. očak.	7,92	8,82		8,53	8,25	3,7	x
Vajcia M (od 53 g do 62 g) <b>Balené po 6 ks</b>	Min.	7,50	7,35	*1	7,35	6,00	22,5	-43,5
	Max.	9,00	9,17		9,17	10,50	-12,7	-50,4
	<b>Priem.</b>	<b>8,09</b>	<b>8,66</b>		<b>8,43</b>	<b>8,23</b>	<b>2,4</b>	<b>-42,0</b>
	Priem. očak.	8,11	8,66		8,51	8,39	0,9	x
Vajcia M (od 53 g do 62 g) <b>Balené po 10 ks</b>	Min.	7,20	7,96	*1	7,00	7,00	0,0	-42,4
	Max.	8,90	10,00		10,00	10,50	-4,8	-46,0
	<b>Priem.</b>	<b>7,61</b>	<b>8,98</b>		<b>8,46</b>	<b>8,32</b>	<b>1,7</b>	<b>-40,0</b>
	Priem. očak.	7,59	8,97		8,53	8,44	0,7	x
Vajcia M (od 53 g do 62 g) <b>Balené po 30 ks</b>	Min.	6,50	7,24	*1	6,50	6,50	0,0	-44,5
	Max.	8,20	8,50		8,50	8,30	2,4	-53,6
	<b>Priem.</b>	<b>6,70</b>	<b>7,64</b>		<b>7,42</b>	<b>7,24</b>	<b>2,4</b>	<b>-42,4</b>
	Priem. očak.	6,69	7,67		7,46	7,30	0,6	x

Oblasti trhu: Zso - západoslovenská oblasť (Bratislavský, Trnavský, Trenčiansky, Nitriansky kraj), Sso - stredoslovenská oblasť (Žilinský, Banskobystrický kraj), Vso - východoslovenská oblasť (Prešovský, Košický kraj).

\*1 údaj nezverejňujeme (menej ako traja respondenti). Vývoj priemernej očakávanej ceny je rozdiel priemernej očakávanej ceny a ceny zistenej v aktuálnom týždni. Vývoj ostatných cien je rozdiel medzi hodnotou v aktuálnom týždni a hodnotou zistenou pred dvoma týždňami, resp. rokom.



**Odbytové ceny celej, delenej hydiny, drobov a hydinových výrobkov od spracovateľov v SR**

Ceny zisťované v dňoch 17. 12. – 19. 12. 2018 za 50. týždeň

Ceny sa uvádzajú v €/kg bez DPH

Názov produktu	SR 50. týž. 2018	SR 48. týž. 2018	Vývoj v %		Očak.
	€/kg	€/kg	Týždenný	Medziroč.	€/kg
Kurča pitvané bez drobov chladené tr. A	1,58	1,62	-2,4	7,3	1,58
Kurča pitvané bez drobov mrazené tr. A.	1,58	1,58	0,4	-1,4	1,58
Sliepka pitvaná bez drob. mraz. 1. ak.	*1	*1			*1
Kuracie prsia s kosťou chlad.	*1	*1			*1
Kuracie stehná chlad.	1,73	1,85	-6,5	-2,8	1,73
Kuracie stehná hor. s k. a kožou chlad.	2,09	1,99	4,6	-1,7	2,09
Kuracie stehná spod. s kožou chlad.	2,16	2,14	0,7	2,0	2,16
Kuracie krídla chladené	1,63	1,63	-0,2	-0,2	1,63
Kuracie rezne chladené	4,11	3,83	7,2	7,7	4,11
Kuracia drob. zmes chladená	*1	*1			*1
Kuracie pečienky chladené	1,91	1,91	0,0	9,9	1,91
Kuracie žalúdky chladené	*1	*1			*1
Kuracie srdcia chladené	*1	*1			*1
Kuracie prsia s kosťou mrazené	*1	*1			*1
Kuracie stehná mrazené	1,63	1,80	-9,3	-6,3	1,63
Kuracie stehná hor. s k. a k. mrazené	1,98	1,98	0,3	14,1	1,98
Kuracie stehná spod. s kožou mrazené	2,04	2,13	-4,4	3,7	2,04
Kuracie krídla mrazené	1,38	1,38	0,0	-4,9	1,38
Kuracie rezne mrazené	3,81	3,95	-3,6	9,1	3,81

\*1 údaj nezverejňujeme (menej ako traja respondenti). Vývoj cien je rozdiel medzi hodnotou v aktuálnom týždni a hodnotou zistenou pred týždňom, resp. rokom.

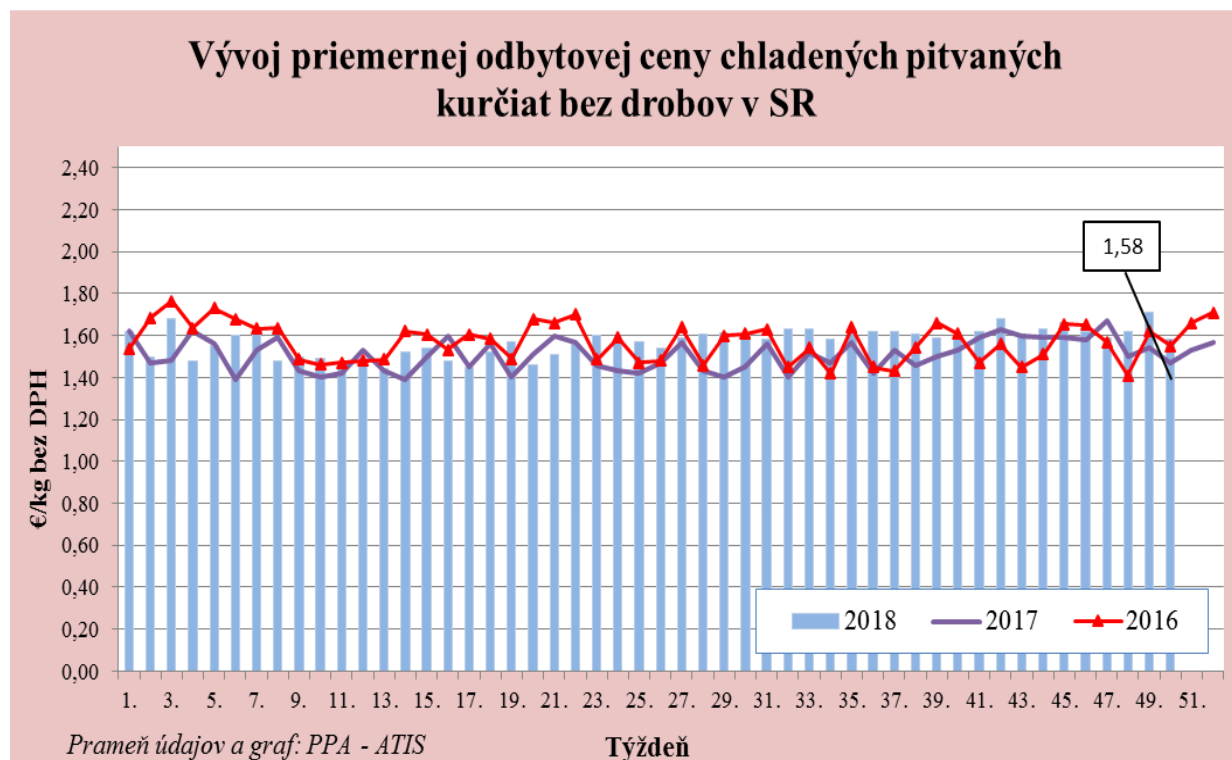
## Odbytové ceny celej, delenej hydiny, drobov a hydinových výrobkov od spracovateľov v SR

Ceny zisťované v dňoch 17. 12. – 19. 12. 2018 za 50. týždeň

Ceny sa uvádzajú v €/kg bez DPH

Názov produktu	SR 50. týž. 2018	SR 48. týž. 2018	Vývoj v %		Očak.
	€/kg	€/kg	Týždenný	Medziroč.	€/kg
Kuracia drobková zmes mrazená	*1	*1			*1
Kuracie pečienky mrazené	1,95	1,87	4,0	2,2	1,95
Kuracie žalúdky mrazené	1,74	1,72	1,2	2,7	1,74
Kuracie srdcia mrazené	*1	*1			*1
Morčacie prsia bez kosti a kože mraz.	*1	*1			*1
Hydinová tlačienka	2,85	2,87	-0,5	5,3	2,85
Kuracia šunka	3,53	3,60	-1,9	0,2	3,53
Morčacia šunka	*1	*1			*1
Hydinové párky	1,79	1,73	3,3	11,4	1,79
Bratislavská hydinová saláma	*1	*1			*1

\*1 údaj nezverejňujeme (menej ako traja respondenti). Vývoj cien je rozdiel medzi hodnotou v aktuálnom týždni a hodnotou zistenou pred týždňom, resp. rokom.



## Vývoj odbytových cien celej, delenej hydiny a hydinových výrobkov v 50. týždni 2018

### Odbytové ceny chladených a mrazených kurčiat bez drobov

**Dvojtyždenný vývoj cien:** V období od 10. 12. do 16. 12. 2018 priemerná odbytová cena chladených kurčiat v porovnaní so 48. týždňom 2018 oslabila len mierne o 2,4 %. Cena mrazených kurčiat zostala naopak nezmenená na úrovni 1,58 €/100 kg.

**Medziročný vývoj cien:** Odbytová cena chladených kurčiat bez drobov sa zvýšila o 7,3 % a naopak, mrazené kurčatá bez drobov zlacneli o 1,4 %.

**Dvojtyždenný vývoj cien kurčiat v EÚ:** V 50. týždni 2018 bola priemerná cena tzv. 65 % kurčiat v EÚ na úrovni 182,28 €/100 kg (-1,3 %). V dvojtyždennom porovnaní sa najviac zvýšila priemerná cena kurčiat (tzv. 65 %) v Bulharsku (+8,8 %, 147,13 €/100 kg), naopak najvýraznejší pokles odbytovej ceny bol zaznamenaný v Dánsku (-8,7 %, 229,89 €/100 kg).

### Odbytové ceny chladených hydinových kusov a drobov

**Dvojtyždenný vývoj cien:** V porovnaní so 48. týždňom 2018 sa ceny pohybovali v intervale od -6,5 % (cele kuracie stehná) do 7,2 % (kuracie rezne).

**Medziročný vývoj cien:** Pri chladených hydinových kusoch a droboch sa ceny vyvíjali obojsmerne. Vývoj cien v porovnaní s minulým rokom bol v rozpätí od -2,8 % (celé kuracie stehná) do 9,9 % (kuracie pečienky).

### Odbytové ceny mrazených hydinových kusov a drobov

**Dvojtyždenný vývoj cien:** Najviac vzrástla cena kuracích pečienok, a to na 1,95 €/kg (+4,0 %). Naopak, cena celých kuracích stehien klesla o 9,3 % na 1,63 €/100 kg. Pri ostatných produktoch bol zaznamenaný mierny posun cien v rozmedzí od -4,4 % do +1,2 %.

**Medziročný vývoj cien:** Významnejšie posilnili ceny horných kuracích stehien (+14,1 %) a kuracích rezňov (+9,1 %). Najviac zlacneli celé kuracie stehná (-6,3 %).

### Odbytové ceny hydinových výrobkov

**Dvojtyždenný vývoj cien:** Ceny hydinových výrobkov sa pobyhovali v rozmedzí od -1,9 % (kuracia tlačienka) do 3,3 % (hydinové párky).

**Medziročný vývoj cien:** V porovnaní s rovnakým obdobím minulého roka výraznejšie stúpili ceny hydinových párkov (+11,4 %) a hydinovej tlačienky (+5,3 %).

© PPA – ATIS

## Vývoj spotrebiteľských cien v SR

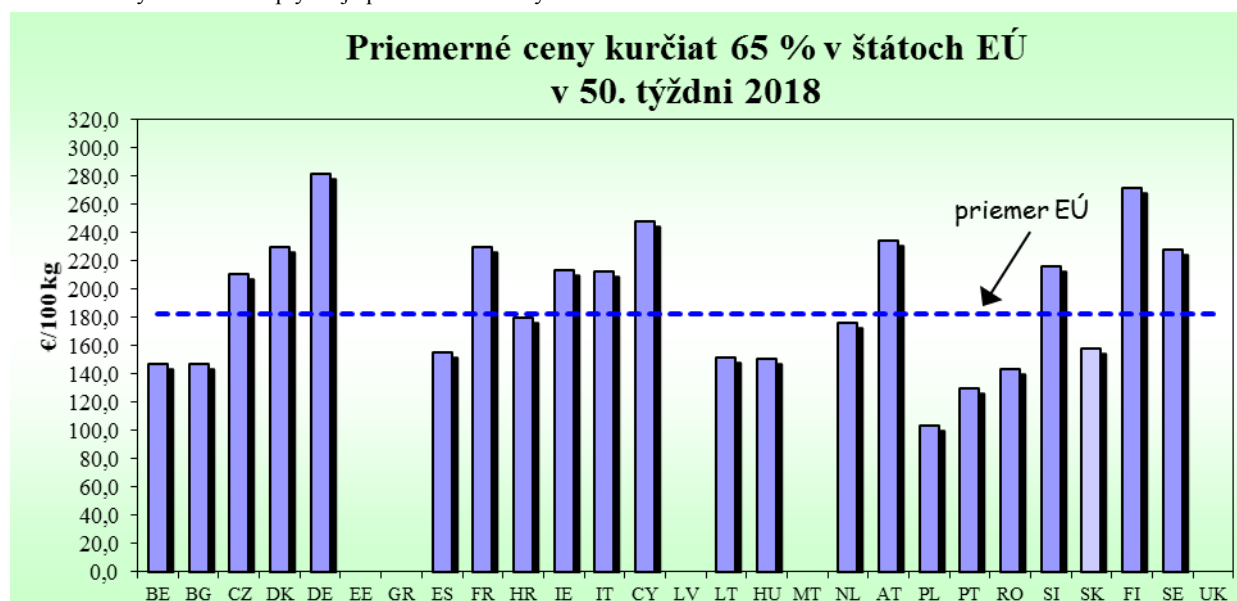
Názov produktu	2017												Priemer za rok 2017
	1.	2.	3.	4.	5.	6.	7.	8.	9.	10.	11.	12.	
Kurča pitvané (€/kg)	2,26	2,26	2,26	2,27	2,23	2,27	2,28	2,32	2,30	2,29	2,35	2,32	2,28
Kuracie prsia (filety) (€/kg)	4,63	4,72	4,61	4,71	4,74	4,87	4,79	4,89	4,82	4,90	4,84	4,92	4,79
Slepačie vajcia (€/10 ks)	1,36	1,37	1,39	1,37	1,34	1,35	1,35	1,34	1,36	1,44	2,15	2,47	1,52
Názov produktu	2018												Vývoj v % november 2018/17
	1.	2.	3.	4.	5.	6.	7.	8.	9.	10.	11.	12.	
Kurča pitvané (€/kg)	2,39	2,38	2,42	2,40	2,38	2,37	2,39	2,34	2,39	2,36	2,38		1,5
Kuracie prsia (filety) (€/kg)	4,82	4,93	4,88	4,93	4,92	5,06	5,10	5,14	5,08	5,09	4,93		1,8
Slepačie vajcia (€/10 ks)	2,03	1,82	1,70	1,62	1,54	1,45	1,42	1,40	1,41	1,44	1,45		-32,4

Prameň: ŠÚ SR

**Ceny kurčiat na trhoch EÚ**

Týždeň	47. týždeň 2018	48. týždeň 2018	49. týždeň 2018	50. týždeň 2018	Vývoj 50. t./48. t. 2018	50. týždeň 2017	Vývoj 2018/2017	
<b>Krajina</b>	<b>Kurčatá 65 % v EUR/100 kg</b>				<b>%</b>		<b>%</b>	
BE	Belgicko	149,00	147,00	147,00	<b>147,00</b>	0,0	163,00	-9,8
BG	Bulharsko	134,47	135,19	144,96	<b>147,13</b>	8,8	142,24	3,4
CZ	Česká republika	207,67	209,79	210,65	<b>210,80</b>	0,5	189,60	11,2
DK	Dánsko	238,14	251,68	251,10	<b>229,89</b>	-8,7	233,23	-1,4
DE	Nemecko	282,00	282,00	282,00	<b>282,00</b>	0,0	271,00	4,1
EE	Estónsko	c	c	c	<b>c</b>	c	c	c
EL	Grécko	(*)	(*)	(*)	<b>(*)</b>	(*)	203,00	(*)
ES	Španielsko	153,34	154,39	155,48	<b>155,05</b>	0,4	164,44	-5,7
FR	Francúzsko	230,00	230,00	230,00	<b>230,00</b>	0,0	230,00	0,0
HR	Chorvátsko	181,47	181,23	177,97	<b>179,81</b>	-0,8	184,20	-2,4
IE	Írsko	213,18	213,18	213,18	<b>213,18</b>	0,0	(*)	(*)
IT	Taliansko	222,50	222,50	212,50	<b>212,50</b>	-4,5	212,50	0,0
CY	Cyprus	249,12	249,50	249,12	<b>248,16</b>	-0,5	253,95	-2,3
LV	Lotyšsko	c	c	c	<b>c</b>	c	c	c
LT	Litva	149,62	148,54	156,13	<b>152,09</b>	2,4	149,87	1,5
HU	Maďarsko	150,99	149,12	149,86	<b>150,61</b>	1,0	146,64	2,7
MT	Malta	(*)	(*)	(*)	<b>(*)</b>	(*)	222,50	(*)
NL	Holandsko	176,00	176,00	176,00	<b>176,00</b>	0,0	c	c
AT	Rakúsko	228,22	218,24	227,93	<b>234,41</b>	7,4	182,63	28,4
PL	Poľsko	113,30	110,74	103,64	<b>103,39</b>	-6,6	120,39	-14,1
PT	Portugalsko	135,00	132,00	130,00	<b>130,00</b>	-1,5	155,00	-16,1
RO	Rumunsko	146,48	144,75	144,90	<b>143,76</b>	-0,7	152,82	-5,9
SI	Slovinsko	216,27	211,45	211,65	<b>215,93</b>	2,1	194,19	11,2
<b>SK</b>	<b>Slovensko</b>	<b>158,73</b>	<b>161,72</b>	<b>170,95</b>	<b>157,81</b>	<b>-2,4</b>	<b>147,12</b>	<b>7,3</b>
FI	Fínsko	271,83	271,74	273,13	<b>271,78</b>	0,0	264,50	2,8
SE	Švédsko	228,60	245,98	236,18	<b>227,73</b>	-7,4	255,10	-10,7
UK	Veľká Británia	170,95	170,90	(*)	<b>(*)</b>	(*)	150,39	(*)
<b>EU*</b>	<b>Európska únia</b>	<b>185,04</b>	<b>184,75</b>	<b>182,88</b>	<b>182,28</b>	<b>-1,3</b>	<b>183,94</b>	<b>-0,9</b>

Poznámka: (\*) – nedostupné ceny, c- dôverné ceny: \*Ceny EÚ sú priemerom národných cien oznámených členskými štátmi prepočítané váženými koeficientami. Koeficienty pripísané cenám členských štátov boli upravené 1. júla 2018; od tohto dátumu koeficient použitý pre každý členský štát zodpovedá podielu tohto členského štátu v objeme na celkovej produkcii EÚ za posledné tri roky. Uvedené ovplyvňuje priemernú cenu hydinového mäsa EÚ.



Prameň: Európska komisia

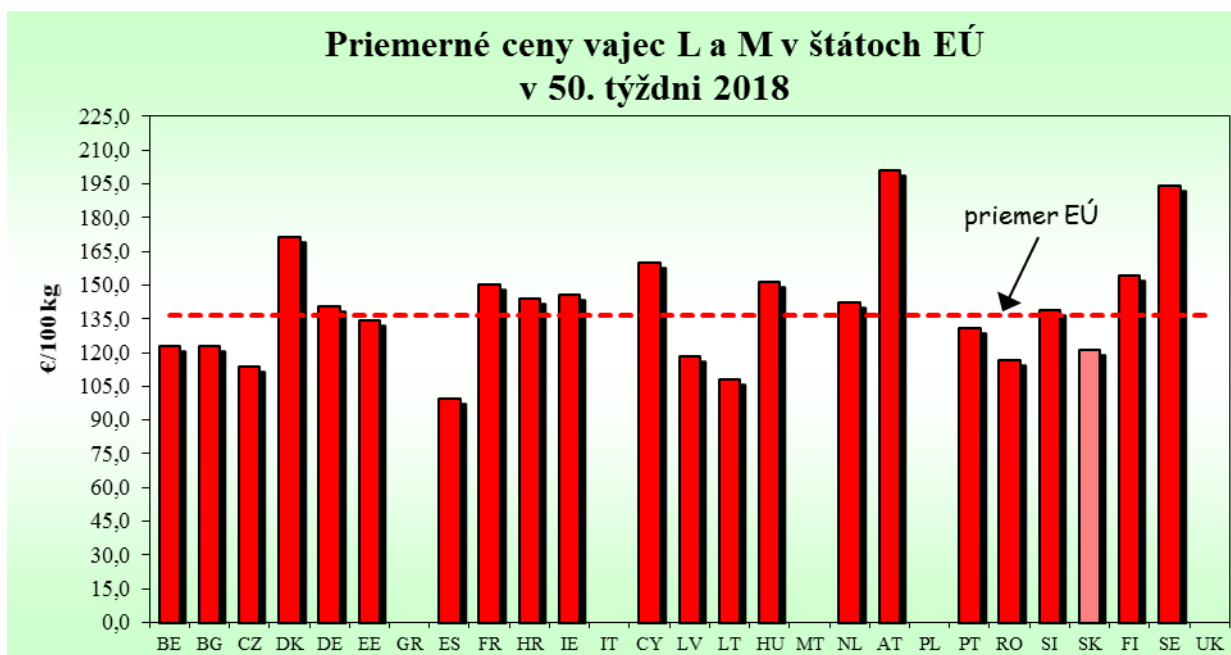
Graf: © PPA – ATIS



## Ceny vajec na trhoch EÚ

Týždeň	47. týždeň 2018	48. týždeň 2018	49. týždeň 2018	50. týždeň 2018	Vývoj 50. t./48. t. 2018	50. týždeň 2017	Vývoj 2018/2017	
<b>Krajina</b>	<b>Vajcia priemer L a M v EUR/100 kg</b>				<b>%</b>		<b>%</b>	
BE	Belgicko	129,78	129,78	128,35	<b>122,79</b>	-5,4	198,35	-38,1
BG	Bulharsko	117,90	118,35	115,49	<b>122,95</b>	3,9	170,78	-28,0
CZ	Česká republika	106,80	107,69	108,16	<b>113,70</b>	5,6	212,00	-46,4
DK	Dánsko	171,54	171,54	171,51	<b>171,48</b>	0,0	171,97	-0,3
DE	Nemecko**	133,94	135,58	139,72	<b>140,67</b>	3,8	218,32	-35,6
EE	Estónsko	139,98	141,19	134,41	<b>134,04</b>	-5,1	125,94	6,4
EL	Grécko	(*)	(*)	(*)	(*)	(*)	150,13	(*)
ES	Španielsko	105,44	104,02	101,76	<b>99,55</b>	-4,3	162,26	-38,6
FR	Francúzsko	144,90	148,63	148,16	<b>150,54</b>	1,3	207,36	-27,4
HR	Chorvátsko	148,51	144,16	151,36	<b>144,13</b>	0,0	167,85	-14,1
IE	Írsko	145,50	145,50	145,50	<b>145,50</b>	0,0	140,54	3,5
IT	Taliansko	173,41	173,41	173,81	(*)	(*)	245,24	(*)
CY	Cyprus	160,07	160,07	160,07	<b>160,07</b>	0,0	176,41	-9,3
LV	Lotyšsko	116,68	115,43	117,26	<b>118,15</b>	2,4	163,25	-27,6
LT	Litva	108,65	107,34	108,05	<b>108,03</b>	0,6	131,17	-17,6
HU	Maďarsko	145,31	144,46	149,37	<b>151,38</b>	4,8	246,33	-38,5
MT	Malta	(*)	(*)	(*)	(*)	(*)	189,66	(*)
NL	Holandsko	135,00	139,00	140,00	<b>142,00</b>	2,2	198,00	-28,3
AT	Rakúsko**	200,33	200,51	200,75	<b>200,89</b>	0,2	195,69	2,7
PL	Poľsko	130,22	129,67	132,68	(*)	(*)	209,57	(*)
PT	Portugalsko	130,95	130,95	130,95	<b>130,95</b>	0,0	170,63	-23,3
RO	Rumunsko	110,02	115,76	115,87	<b>116,47</b>	0,6	191,67	-39,2
SI	Slovinsko	133,88	141,61	140,54	<b>138,89</b>	-1,9	146,33	-5,1
<b>SK</b>	<b>Slovensko</b>	<b>118,22</b>	<b>116,88</b>	<b>117,70</b>	<b>120,99</b>	<b>3,5</b>	<b>213,20</b>	<b>-43,3</b>
FI	Fínsko	151,56	153,28	150,39	<b>154,27</b>	0,6	144,55	6,7
SE	Švédsko**	194,90	195,97	196,23	<b>194,23</b>	-0,9	180,38	7,7
UK	Veľká Británia	101,77	101,74	(*)	(*)	(*)	102,81	(*)
<b>EU</b>	<b>Európska únia</b>	<b>134,20</b>	<b>135,37</b>	<b>135,96</b>	<b>136,40</b>	<b>0,8</b>	<b>192,04</b>	<b>-29,0</b>

Poznámka: (\*) - nedostupné ceny; \*\* - podstielkový chov.



Prameň: Európska komisia

Graf: © PPA – ATIS

**Česká republika – trh vajec**
**Ceny poľnohospodárskych výrobcov vajec v ČR – priemer za október 2018**
*Kč/ks bez DPH*

Trieda	Cena	Stredné Čechy	Severovýchod	Severozápad	Juhozápad	JV a Stred. Morava	Ostravsko	ČR
<b>S</b>	Min. priem. cena	*	*	*	0,50	*	*	1,15
	Max. priem. cena	*	*	*	1,20	*	*	1,90
	<b>Priemer. cena</b>	*	*	*	<b>0,99</b>	*	*	<b>1,11</b>
	Zmena k septembru	-	-	-	-0,15	-	-	0,04
<b>M</b>	Min. priem. cena	1,42	1,56	1,59	1,50	1,49	*	1,42
	Max. priem. cena	1,84	1,77	3,00	1,91	1,92	*	3,00
	<b>Priemer. cena</b>	<b>1,59</b>	<b>1,64</b>	<b>1,62</b>	<b>1,75</b>	<b>1,73</b>	*	<b>1,64</b>
	Zmena k septembru	-0,05	0,03	0,07	0,06	0,00	-	0,02
<b>L</b>	Min. priem. Cena	1,42	1,63	1,64	1,50	1,67	*	1,42
	Max. priem. Cena	1,91	2,00	3,00	1,95	1,98	*	3,00
	<b>Priemer. cena</b>	<b>1,64</b>	<b>1,79</b>	<b>1,72</b>	<b>1,77</b>	<b>1,93</b>	*	<b>1,75</b>
	Zmena k septembru	0,04	-0,01	0,08	0,13	-0,02	-	0,04
<b>Ostatné</b>	Min. priem. cena	1,55	*	*	1,58	*	*	1,55
	Max. priem. cena	2,41	*	*	3,04	*	*	3,04
	<b>Priemer. cena</b>	<b>2,08</b>	*	*	<b>2,15</b>	*	*	<b>2,27</b>
	Zmena k septembru	0,12	-	-	-0,04	-	-	0,02
<b>Priemer</b>	Min. priem. cena	1,38	1,60	1,60	1,49	1,57	*	1,38
	Max. priem. cena	1,85	1,80	2,95	1,90	1,94	*	2,95
	<b>Priemer. cena</b>	<b>1,59</b>	<b>1,68</b>	<b>1,65</b>	<b>1,75</b>	<b>1,78</b>	*	<b>1,67</b>
	Zmena k septembru	-0,01	0,05	0,07	0,11	-0,01	-	0,04

*Prameň: TIS<sup>CR</sup> SZIF*
*Kurz ECB, priemer za október, 1 € = 25,819 CZK*
*Poznámka: ostatné vajcia = netriedené a hmotnostná skupina XL, \* neuvedené (menej ako tri údaje).*
*Stredné Čechy - Praha, Stredočeský kraj, Severovýchod - Liberecký, Královohradecký, Pardubický kraj, Severozápad - Ústecký, Karlovarský kraj, Juhozápad - Plzeňský, Juhočeský kraj, Juhovýchod (JV) - Vysočina, Juhomoravský kraj, Stredná Morava - Olomoucký, Zlínsky kraj, Ostravsko - Moravsko-sliezsky kraj.*
**Priemerné spotrebiteľské ceny vajec v ČR**
*v Kč/10 ks s DPH*

Kraj	41. t. 2018	46. t. 2018	Rozdiel	Kraj	41. t. 2018	46. t. 2018	Rozdiel
<b>Praha</b>	38,03	<b>39,28</b>	1,25	<b>Pardubický</b>	32,08	<b>39,40</b>	5,49
<b>Stredočeský</b>	36,82	<b>36,85</b>	0,03	<b>Vysočina</b>	39,68	<b>39,52</b>	-0,56
<b>Juhočeský</b>	34,58	<b>35,69</b>	1,11	<b>Juhomoravský</b>	32,92	<b>35,44</b>	2,42
<b>Plzeňský</b>	36,32	<b>37,68</b>	1,36	<b>Olomoucký</b>	36,46	<b>39,46</b>	2,02
<b>Karlovarský</b>	28,55	<b>34,82</b>	6,27	<b>Zlínsky</b>	37,91	<b>38,91</b>	0,11
<b>Ústecký</b>	38,90	<b>38,01</b>	-0,89	<b>Moravsko-sliezsky</b>	36,94	<b>37,03</b>	0,00
<b>Liberecký</b>	36,40	<b>33,92</b>	-2,48	<b>Česká republika</b>	35,62	<b>38,05</b>	<b>1,40</b>
<b>Královohradecký</b>	33,07	<b>36,52</b>	3,45				

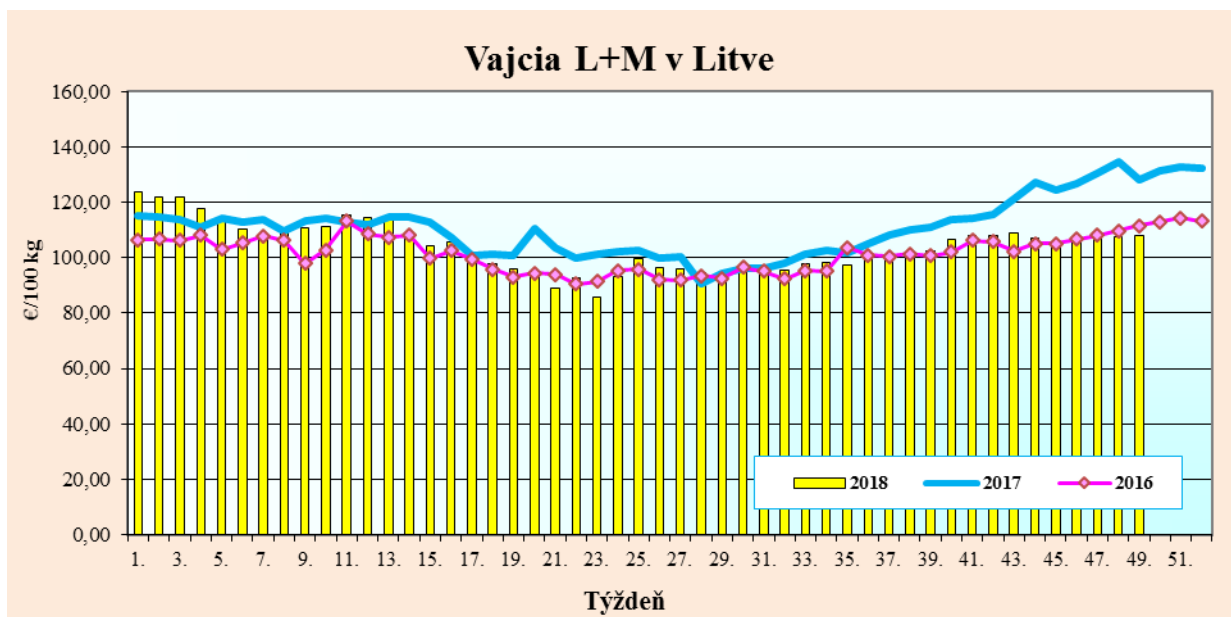
*Prameň: ČSÚ/TIS<sup>CR</sup> SZIF*
**Priemerné ceny výrobcov krmnej zmesi pre nosnice v ČR**
*v Kč/t*

Rok/mes.	I.	II.	III.	IV.	V.	VI.	VII.	VIII.	IX.	X.	XI.	XII.
<b>2015</b>	6 549,2	6 548,1	6 569,8	6 549,7	6 570,5	6 566,4	6 573,7	6 578,4	6 569,1	<b>6 562,6</b>	6 561,7	6 560,3
<b>2016</b>	6 473,3	6 474,9	6 405,5	6 562,7	6 393,5	6 361,7	6 377,7	6 366,2	6 143,4	<b>6 141,3</b>	6 098,0	6 074,9
<b>2017</b>	5 757,1	5 749,5	5 780,3	5 773,2	5 804,6	5 804,1	5 790,3	5 778,8	5 792,3	<b>5 777,3</b>	5 782,4	5 784,7
<b>2018</b>	5 788,9	5 807,5	5 819,2	5 823,3	5 825,1	5 847,1	5 843,9	5 884,2	6 070,0	<b>6 098,6</b>		

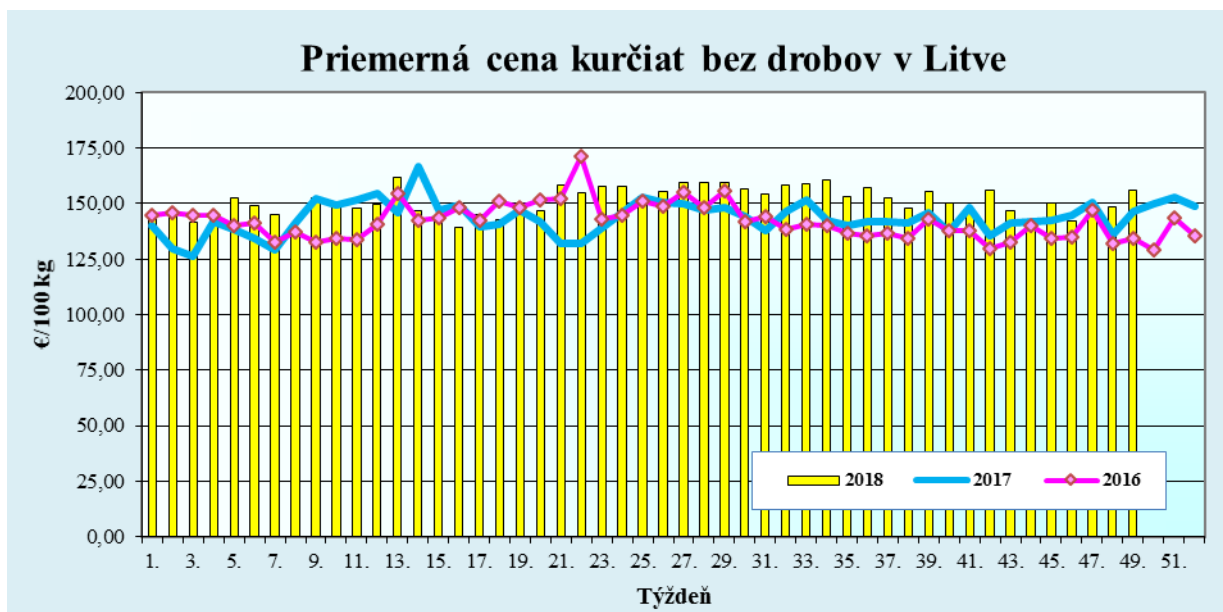
*Prameň: TIS<sup>CR</sup> SZIF*
*Kurz ECB, priemer za október, 1 € = 25,819 CZK*

**Litva**
**Odbytové ceny vaječ**
*v EUR/100 ks*

Vajcia triedy A hmotnostná kategória	46. týž. 2018	47. týž. 2018	48. týž. 2018	49. týž. 2018	Vývoj 49.týž./47.týž. v %
L (63 g - 72 g)	6,88	7,13	7,03	<b>7,13</b>	0,0
M (53 g - 62 g)	6,41	6,48	6,41	<b>6,41</b>	-1,1
<b>Priemer (L - M)</b>	6,60	6,74	6,67	<b>6,71</b>	-0,4

*Prameň: RIS*

*Prameň: Európska komisia/CIRCA*
*Graf: © PPA - ATIS*
**Priemerná odbytová cena pitvaného kurčat'a**
*v EUR/100 kg*

Pitvané kurča	46. týž. 2018	47. týž. 2018	48. týž. 2018	49. týž. 2018	Vývoj 49.týž./47.týž. v %
<b>A trieda 65 %</b>	142,41	149,62	148,54	<b>156,13</b>	4,4

*Prameň: RIS*

*Prameň: Európska komisia/CIRCA*
*Graf: © PPA - ATIS*

## Maďarsko

### Ceny hnedých vajec z baliarní (chov v kliečkach)

Hmotnostná skupina	46. týž. 2018	47. týž. 2018	48. týž. 2018	49. týž. 2018	49. t. /48. t. 18	49. týž. 2018
	HUF/ks				%	€/100 ks
<b>10 ks balenie</b>						
<b>M (53 g - 62 g)</b>	23,55	27,23	23,55	<b>28,26</b>	20,0	<b>8,75</b>
<b>L (63 g - 72 g)</b>	31,30	30,75	30,14	<b>30,49</b>	1,2	<b>9,44</b>
<b>M+L</b>	<b>27,99</b>	<b>27,74</b>	<b>28,14</b>	<b>28,75</b>	2,2	<b>8,90</b>
<b>30 ks balenie</b>						
<b>M (53 g - 62 g)</b>	21,97	22,59	22,82	<b>23,64</b>	3,6	<b>7,32</b>
<b>L (63 g - 72 g)</b>	24,78	26,13	26,17	<b>26,71</b>	2,1	<b>8,27</b>
<b>M+L</b>	<b>23,02</b>	<b>24,05</b>	<b>24,33</b>	<b>25,03</b>	2,9	<b>7,75</b>

Prameň: AKI

Kurz ECB zo dňa 10. 12. 2018, 1 € = 323,15 HUF

### Ceny výrobcov hydiny

Položka	46. týž. 2018	47. týž. 2018	48. týž. 2018	49. týž. 2018	49. t. /48. t. 18	49. týž. 2018
	HUF/kg				%	€/kg
<b>Kurča</b>	257,16	256,93	255,12	<b>256,35</b>	0,5	<b>0,79</b>
<b>Morka</b>	373,73	373,06	372,54	<b>375,34</b>	0,8	<b>1,16</b>

Prameň: AKI

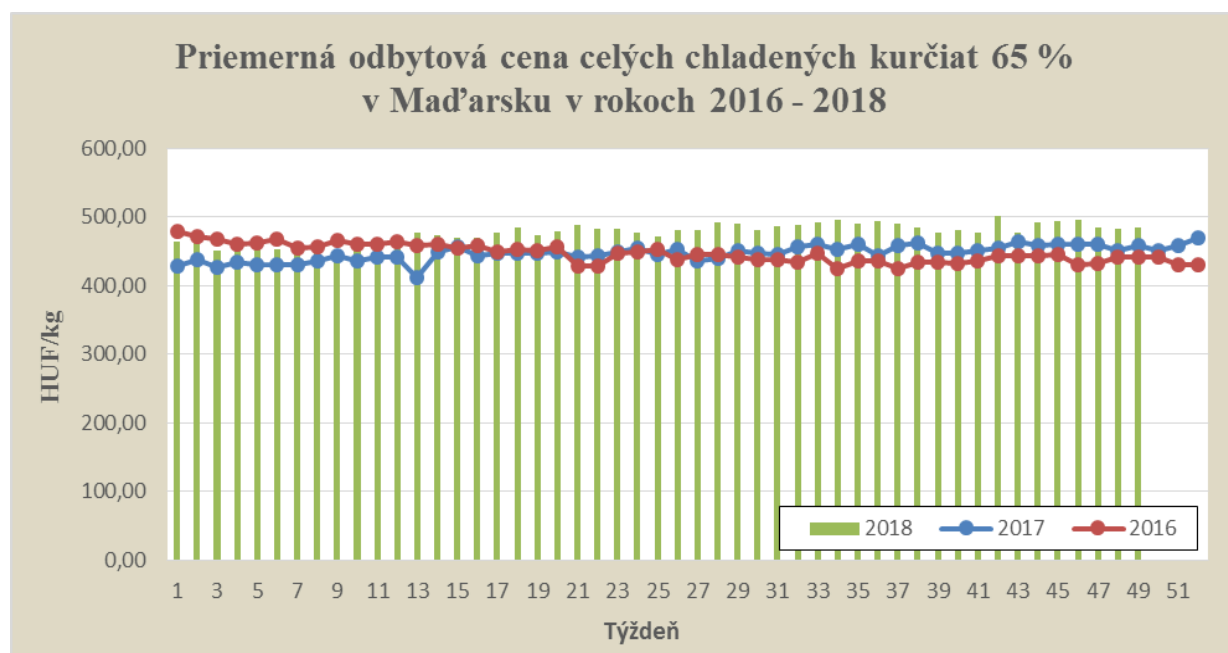
Kurz ECB zo dňa 10. 12. 2018, 1 € = 323,15 HUF

### Odbytové ceny hydiny

Položka	47. týž. 2018	48. týž. 2018	49. týž. 2018	49. t. /48. t. 18	49. týž. 2018
	HUF/kg			%	€/kg
<b>Kurča chladené 70 %</b>	464,06	460,08	<b>466,48</b>	1,4	<b>1,44</b>
<b>Kurča čerstvé 65 %</b>	485,55	482,10	<b>484,55</b>	0,5	<b>1,50</b>
<b>Kuracie stehná s k. čerstvé</b>	448,39	474,76	<b>475,44</b>	0,1	<b>1,47</b>
<b>Kuracie pečienky a srdcia</b>	440,72	443,62	<b>435,40</b>	-1,9	<b>1,35</b>
<b>Kuracie prsia čerstvé</b>	1 123,14	1 132,55	<b>1 137,99</b>	0,5	<b>3,52</b>

Prameň: AKI

Kurz ECB zo dňa 10. 12. 2018, 1 € = 323,15 HUF



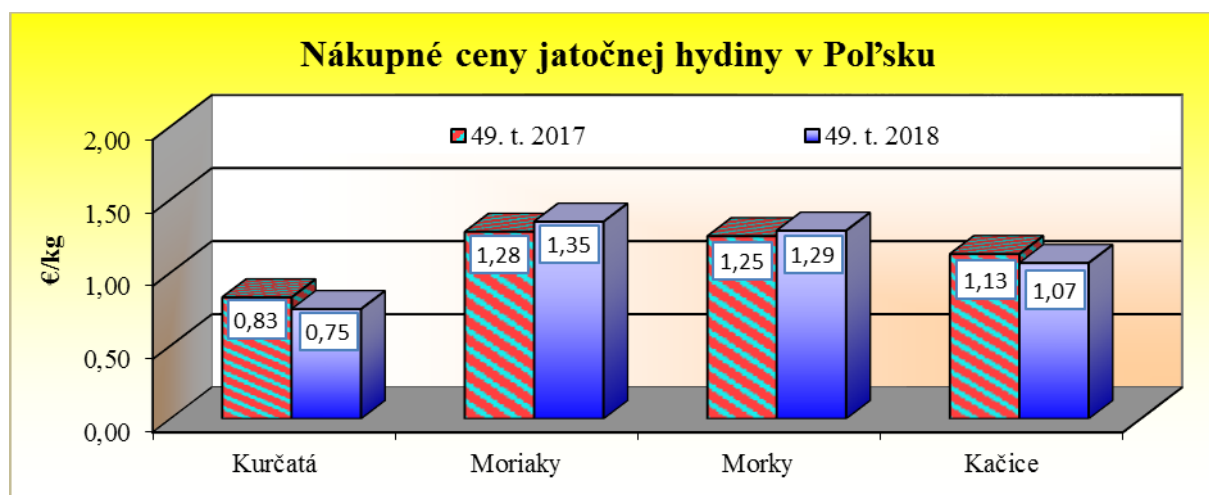
Graf: © PPA - ATIS

**Poľsko**
**Nákupné ceny vajec – 49. týždeň 2018**

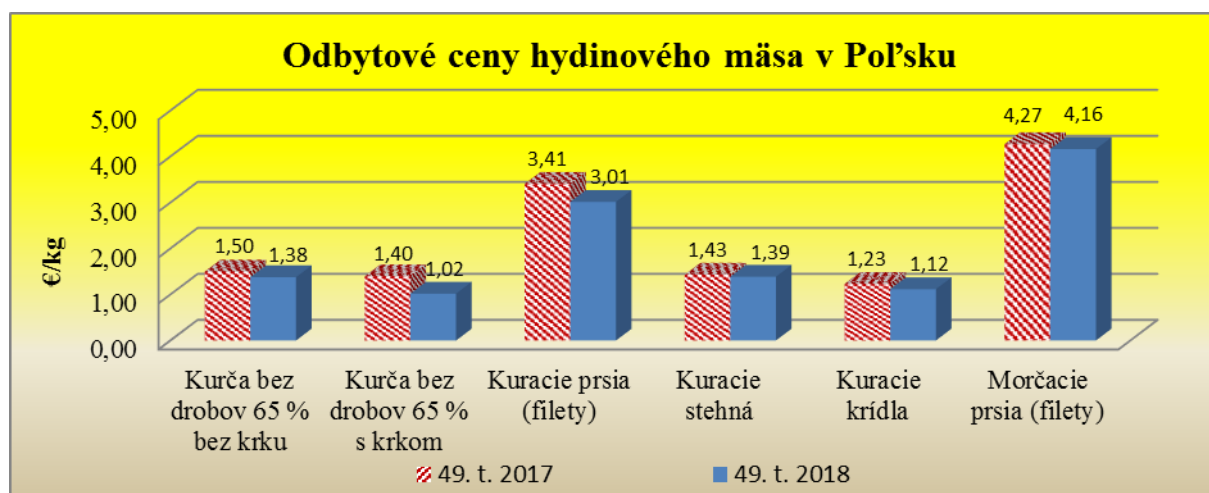
Položka	XL	L	M	S
Cena v PLN/100 ks	45,00	37,30	29,80	21,30
Cena v €/100 ks	<b>10,48</b>	<b>8,69</b>	<b>6,94</b>	<b>4,96</b>
Zmena ceny v % k 48. t.	0,9	1,9	1,0	-2,3

*Prameň: Ministerstwo Rolnictwa i Rozwoju Wsi*
*Kurz ECB zo dňa 10. 12. 2018, 1 € = 4,2921 PLN*
**Nákupné ceny jatočnej hydiny - 49. týždeň 2018**

Položka	Kurčatá	Moriaky	Morky	Brojlerové kačice	Husi
Cena v PLN/t	3 222,66	5 789,11	5 524,97	4 577,09	9 527,26
Cena v €/kg	<b>0,75</b>	<b>1,35</b>	<b>1,29</b>	<b>1,07</b>	<b>2,22</b>
Zmena ceny v % k 48. t.	-0,7	0,5	1,2	-0,5	6,8

*Prameň: Ministerstwo Rolnictwa i Rozwoju Wsi*
*Kurz ECB zo dňa 10. 12. 2018, 1 € = 4,2921 PLN*

**Odbytové ceny hydiny – 49. týždeň 2018**

Položka	Kurča bez drobov 65 % bez krku	Kurča bez drobov 65 % s krkom	Kuracie prsia (filety)	Kuracie stehná	Kuracie krídla	Morčacie prsia (filety)
Cena v PLN/t	5 910,74	4 371,79	12 937,53	5 957,76	4 787,37	17 867,82
Cena v €/kg	<b>1,38</b>	<b>1,02</b>	<b>3,01</b>	<b>1,39</b>	<b>1,12</b>	<b>4,16</b>
Zmena ceny v % k 48. t.	-5,1	-5,0	-3,7	3,3	-4,1	0,7

*Prameň: Ministerstwo Rolnictwa i Rozwoju Wsi*
*Kurz ECB zo dňa 10. 12. 2018, 1 € = 4,2921 PLN*


© Grafy: PPA – ATIS

**Rakúsko**
**Veľkoobchodné ceny vajec (podstielkový chov)**

Obdobie	46. týž. 2018	47. týž. 2018	48. týž. 2018	49. týž. 2018	Vývoj 49. týž./48. týž.
<b>Vajcia</b>	<b>EUR/100 kusov</b>				<b>%</b>
<b>XL</b>	14,46	14,40	14,46	<b>14,35</b>	-0,3
<b>L</b>	13,18	13,26	13,21	<b>13,24</b>	-0,2
<b>M</b>	11,73	11,66	11,70	<b>11,73</b>	0,6
<b>S</b>	9,26	9,31	9,40	<b>9,57</b>	2,8

Prameň: Marktinformation – Eier und Geflügel, AMA

**Veľkoobchodné ceny vajec (voľný výbeh)**

Obdobie	46. týž. 2018	47. týž. 2018	48. týž. 2018	49. týž. 2018	Vývoj 49. týž./48. týž.
<b>Vajcia</b>	<b>EUR/100 kusov</b>				<b>%</b>
<b>XL</b>	15,67	15,80	15,81	<b>15,67</b>	-0,8
<b>L</b>	15,46	15,63	15,52	<b>15,48</b>	-1,0
<b>M</b>	13,36	13,37	13,39	<b>13,38</b>	0,1
<b>S</b>	8,45	*	8,55	*	*

Prameň: Marktinformation – Eier und Geflügel, AMA

**Veľkoobchodné ceny vajec (bio vajcia)**

Obdobie	46. týž. 2018	47. týž. 2018	48. týž. 2018	49. týž. 2018	Vývoj 49. týž./48. týž.
<b>Vajcia</b>	<b>EUR/100 kusov</b>				<b>%</b>
<b>XL</b>	21,07	20,98	21,01	<b>20,87</b>	-0,5
<b>L</b>	21,51	21,73	21,59	<b>21,62</b>	-0,5
<b>M</b>	19,73	19,97	19,81	<b>19,98</b>	0,1
<b>S</b>	*	*	*	*	*

Prameň: Marktinformation – Eier und Geflügel, AMA

**Veľkoobchodné ceny hydiny**

Obdobie	46. týž. 2018	47. týž. 2018	48. týž. 2018	49. týž. 2018	Vývoj 49. týž./48. týž.
	<b>EUR/kg</b>				<b>%</b>
<b>KURČATÁ</b>					
úprava na pečenie	2,90	3,20	3,20	<b>2,85</b>	-10,9
úprava na grilovanie	2,59	2,61	2,51	<b>2,61</b>	0,0
<b>KURČATÁ balenie na tácke</b>					
úprava na pečenie	3,05	3,15	3,15	<b>2,99</b>	-5,1
úprava na grilovanie	3,17	3,13	3,20	<b>3,21</b>	2,6
<b>MORČACIE PRSIA vákuovo balené</b>					
filety	7,24	7,33	7,18	<b>7,35</b>	0,3

Prameň: Marktinformation – Eier und Geflügel, AMA

\* - z dôvodu ochrany individuálnych údajov nie je možné zverejniť cenu

<b>Vydavateľ:</b> Pôdohospodárska platobná agentúra Oddelenie agrárnych informácií - ATIS Hraničná 12 815 26 Bratislava <b>ISSN: 1336-4413</b>	<b>Komoditný manažér:</b> Ing. Stanislav Hoťka Mobil: 0918/612 311 Fax: 02/53 412 180 e-mail: <a href="mailto:Stanislav.Hotka@apa.sk">Stanislav.Hotka@apa.sk</a>	© Rozmnožovanie a využívanie informácií je možné len po písomnej dohode s Pôdohospodárskou platobnou agentúrou (PPA). Všetky trhové informácie sú spracované s najväčšou starostlivosťou. Informácie obsiahnuté v tomto materiáli sa zakladajú na informačných zdrojoch, o ktorých sme presvedčení, že sú hodnoverné. Za správnosť a úplnosť uvádzaných informácií sa PPA - ATIS nezaručuje, ako aj nezodpovedá za žiadne škody vzniknuté na základe ich využívania.
---------------------------------------------------------------------------------------------------------------------------------------------------------------	---------------------------------------------------------------------------------------------------------------------------------------------------------------------------------	----------------------------------------------------------------------------------------------------------------------------------------------------------------------------------------------------------------------------------------------------------------------------------------------------------------------------------------------------------------------------------------------------------------------------------------------------------------------------