

## Správa o trhu s vínom a hroznom za november 2018

Číslo 12/2018

Ročník XVI.

20. 12. 2018

<p>ATIS na INTERNETE <a href="http://www.apa.sk">http://www.apa.sk</a></p>
<p>Fax: 02/53 412 180 E-mail: <a href="mailto:atis@apa.sk">atis@apa.sk</a></p>

### V tomto čísle:

1. Vývoj odbytových cien vína v novembri
2. Odbytové ceny vína od výrobcov v SR
3. Grafy odbytových cien vína od výrobcov v SR
5. Spotrebiteľské ceny vína v SR
6. Ceny priemyselných výrobcov vína v ČR
7. Ceny stolového hrozna v SR
8. Ceny stolového hrozna na zahraničných trhoch
9. Ceny vína na zahraničných trhoch

### Medzimesačný vývoj odbytových cien vína v novembri 2018:

Biele fľašové b. z. o.	↗
Biele sudové b. z. o.	↗
Červené fľašové b. z. o.	↔
Červené sudové b. z. o.	↔
Akostné biele s ch. o. p. fľašové	↗
Akostné biele s prívlastkom fľašové	↗
Akostné biele s ch. o. p. sudové	↗
Akostné červené s ch. o. p. fľašové	↗
Akostné červené s prívlastkom fľašové	↗
Akostné červené s ch. o. p. sudové	↗
Tokajské putňové	↗
Sekt	↗

### Vývoj odbytových cien vína v novembri

#### Vína bez zemepisného označenia (b. z. o.)

V novembri 2018 sa priemerné odbytové ceny bielych vín **bez zemepisného označenia (b. z. o.)** zvýšili: pri fľašovom víne o 3,5 % na úroveň 1,29 €/l a pri sudovom víne o 6,7 % na 0,96 €/l. Ceny červených vín sa v porovnaní s októbrom ustálili na úrovni 1,31 €/l (fľašové) a 0,94 €/l (sudové).

#### Vína s chráneným zemepisným označením (s ch. z. o.)

Na 1,13 €/l (+4,6 %) vzrástla odbytová cena bieleho sudového vína **s chráneným zemepisným označením (s ch. z. o.)** v porovnaní s predchádzajúcim mesiacom. Ceny ostatných druhov vín neuvažujeme pre malý počet hlásení od respondentov.

#### Vína s chráneným označením pôvodu (s ch. o. p.)

Akostné fľašové **vína s chráneným označením pôvodu (s ch. o. p.)** medzimesačne zdraželi o 4,1 % pri bielom víne (2,21 €/l) a o 1,6 % pri červenom víne (2,43 €/l).

Cena bieleho (5,28 €/l) a červeného (5,32 €/l) akostného fľašového vína s prívlastkom stúpila o 2,4 %, resp. o 7,0 %.

Ceny akostných sudových vín sa mierne zvýšili: pri bielom víne na 0,88 €/l (+1,3 %) a pri červenom víne na 0,93 €/l (+0,8 %).

#### Tokajské vína

V porovnaní s októbrom 2018 **tokajské** samorodné víno zlacnelo o 2,3 % na úroveň 7,75 €/l a naopak, cena putňového vína (15,77 €/l) o 0,2 % posilnila.

#### Sekt

Odbytová cena **sektu** (3,53 €/l) bola v novembri 2018 o 7,1 % vyššia ako v októbri.

#### Medziročný vývoj cien vína

Priemerné odbytové ceny fľašových vín **bez zemepisného označenia** v porovnaní s novembrom 2017 stúpili o 5,1 % (biele) a o 0,1 % (červené). Kým biele sudové víno zdraželo až o 45,6 %, cena červeného sudového vína o 0,9 % oslabilo.

V novembri 2018 vzrástla priemerná cena bieleho sudového **vína s chráneným zemepisným označením** o 13,9 %.

Odbytové ceny akostných fľašových **vín s chráneným označením pôvodu** medziročne zlacnili od -1,9 % do 15,5 %, pričom najviac klesla cena červeného akostného fľašového vína s prívlastkom. Cena bieleho akostného sudového vína sa znížila o 12,7 % a naopak, cena červeného akostného sudového vína posilnila (+15,5 %).

Kým cena **tokajského** samorodného vína bola v novembri 2018 o 5,8 % vyššia ako vlani, cena putňového vína o 5,7 % oslabilo.

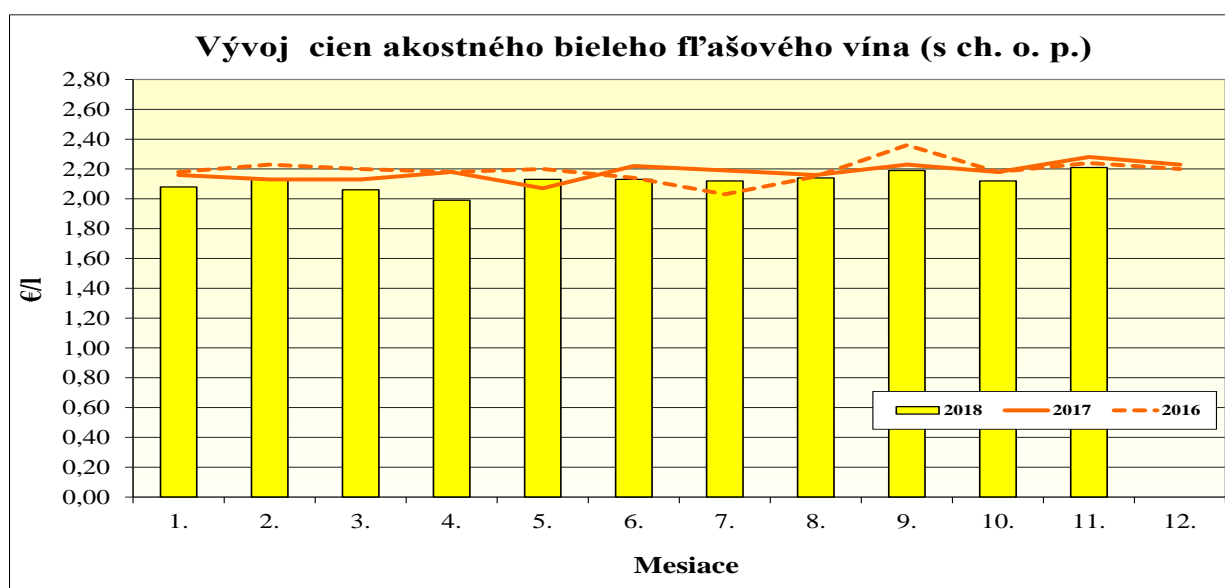
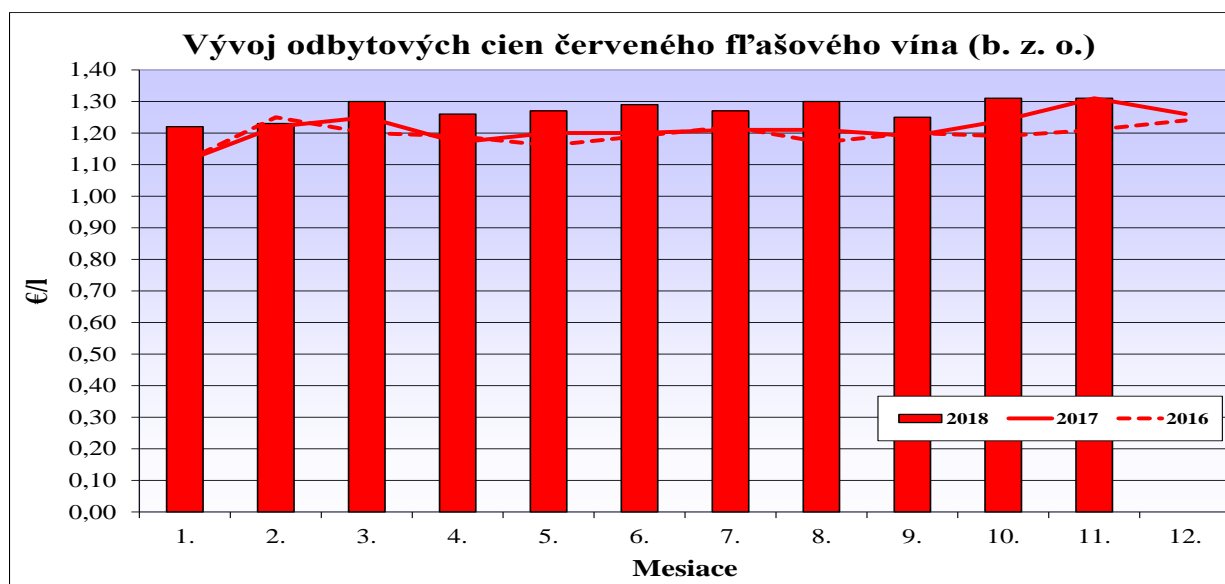
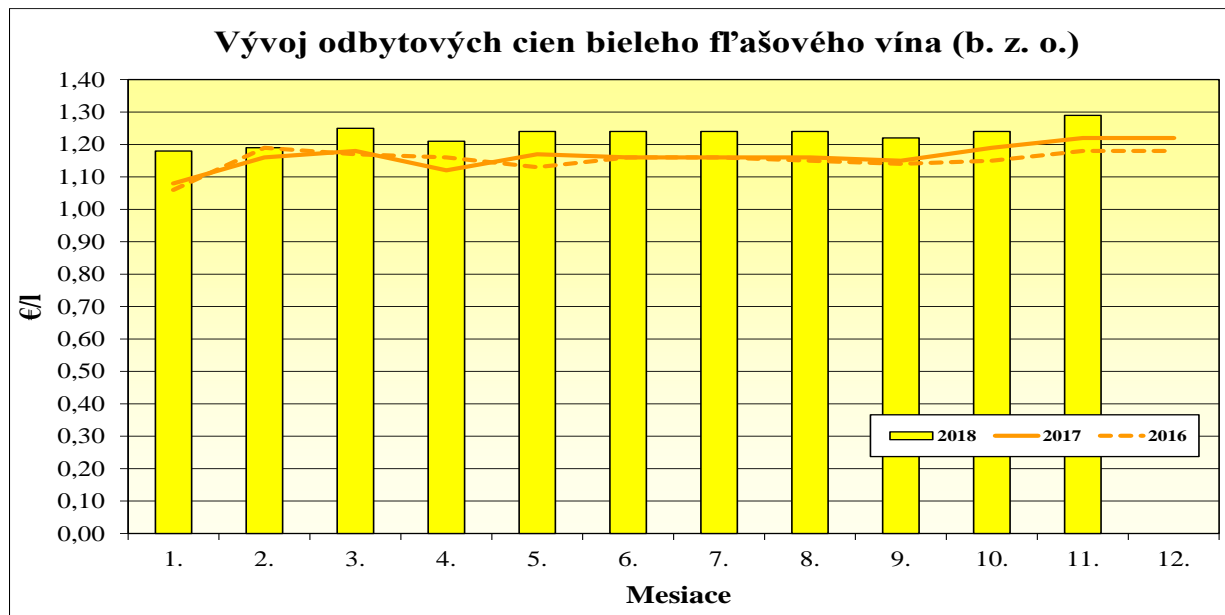
**Sekt** medziročne zlacnel o 3,1 %.

PPA - ATIS

**Odbytové ceny vína od výrobcov v SR**
*Ceny za november 2018*
*Ceny sa uvádzajú v €/l bez DPH, spotrebnej dane a dopravy*

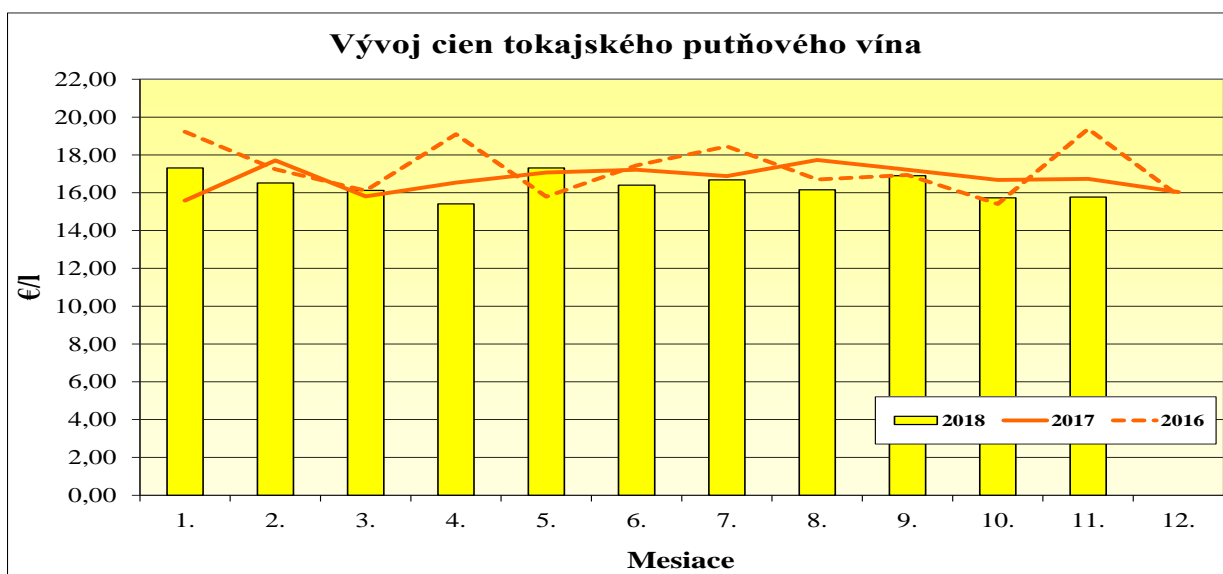
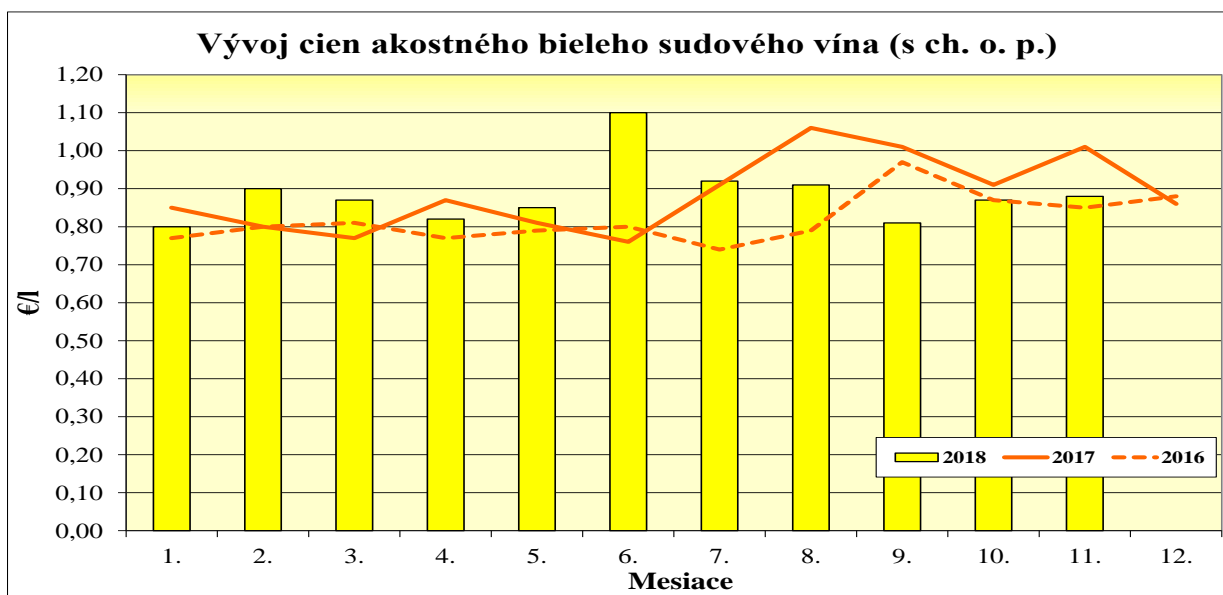
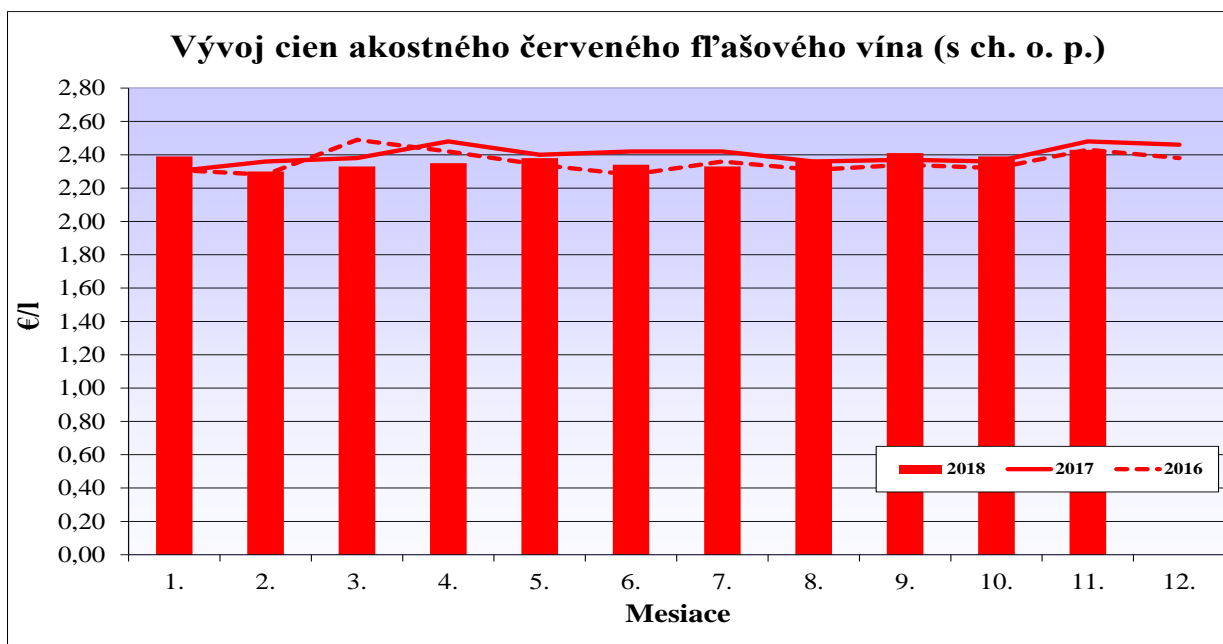
Názov produktu	November 2018			Október 2018	Vývoj medzime- sačný	Vývoj medzi- ročný	Predané množstvo
	Cena						
	min.	max.	priem.	priem.			
Vino biele b. z. o. – fľašové	1,00	2,50	<b>1,29</b>	1,24	3,5	5,1	5 655,61
	0,54	1,71	<b>0,96</b>	0,90	6,7	45,6	1 752,23
Vino červené b. z. o. – fľašové	1,00	3,42	<b>1,31</b>	1,31	-0,3	0,1	3 377,50
	0,56	1,83	<b>0,94</b>	0,94	-0,6	-0,9	1 408,21
Vino s ch. z. o. biele – fľašové	*1	*1	*1	*1	-	-	*1
	0,75	1,43	<b>1,13</b>	1,08	4,6	13,9	169,96
Vino s ch. z. o. červené – fľašové	*1	*1	*1	*1	-	-	*1
	*1	*1	*1	*1	-	-	*1
Vino s ch. o. p. biele – fľašové	1,27	9,08	<b>2,84</b>	2,63	7,7	-2,1	10 346,04
Akostné biele spolu – fľašové	1,17	8,84	<b>2,21</b>	2,12	4,1	-3,2	8 230,26
z toho Veltlínske zelené	1,10	4,63	<b>1,92</b>	1,88	2,0	-5,1	1 505,80
Rizling vlašský	1,00	8,15	<b>1,82</b>	1,78	2,2	-3,8	1 254,55
Akostné s prívlastkom biele fľašové	1,99	10,58	<b>5,28</b>	5,16	2,4	-6,4	2 115,79
Vino s ch. o. p. akostné biele – sudové	0,73	3,95	<b>0,88</b>	0,87	1,3	-12,7	1 638,38
<b>Tokajské vína spolu</b>	9,32	15,79	<b>13,39</b>	13,57	-1,3	3,0	22,02
Tokajské samorodné	3,98	14,44	<b>7,75</b>	7,93	-2,3	5,8	6,54
Tokajské putňové	14,80	22,78	<b>15,77</b>	15,73	0,2	-5,7	15,48
Vino s ch. o. p. červené – fľašové	1,40	9,92	<b>3,05</b>	2,87	6,3	-6,0	6 627,93
Akostné červené spolu – fľašové	1,28	8,62	<b>2,43</b>	2,39	1,6	-1,9	5 198,99
z toho: Frankovka modrá	1,05	8,34	<b>2,15</b>	2,15	0,0	-1,8	2 071,39
Svätovavrinské	1,35	5,64	<b>2,30</b>	2,31	-0,6	-0,6	723,36
Akostné s prívlastkom červ. fľašové	2,09	28,85	<b>5,32</b>	4,97	7,0	-15,5	1 428,95
Vino s ch. o. p. akostné červené – sudové	0,74	1,62	<b>0,93</b>	0,92	0,8	15,5	815,10
<b>Sekt</b>	3,49	15,89	<b>3,53</b>	3,29	7,1	-3,1	11 747,69

Vysvetlivky: b. z. o. – bez zemepisného označenia,  
s ch. z. o. – s chráneným zemepisným označením,  
s ch. o. p. – s chráneným označením pôvodu.

**Grafy odbytových cien vína od výrobcov v SR**


Vysvetlivky: b. z. o. – bez zemepisného označenia, s ch. o. p. – s chráneným označením pôvodu.  
 Správa o trhu s vínom a hroznom za november 2018

Grafy: PPA – ATIS



Vysvetlivky: s ch. o. p. – s chráneným označením pôvodu.

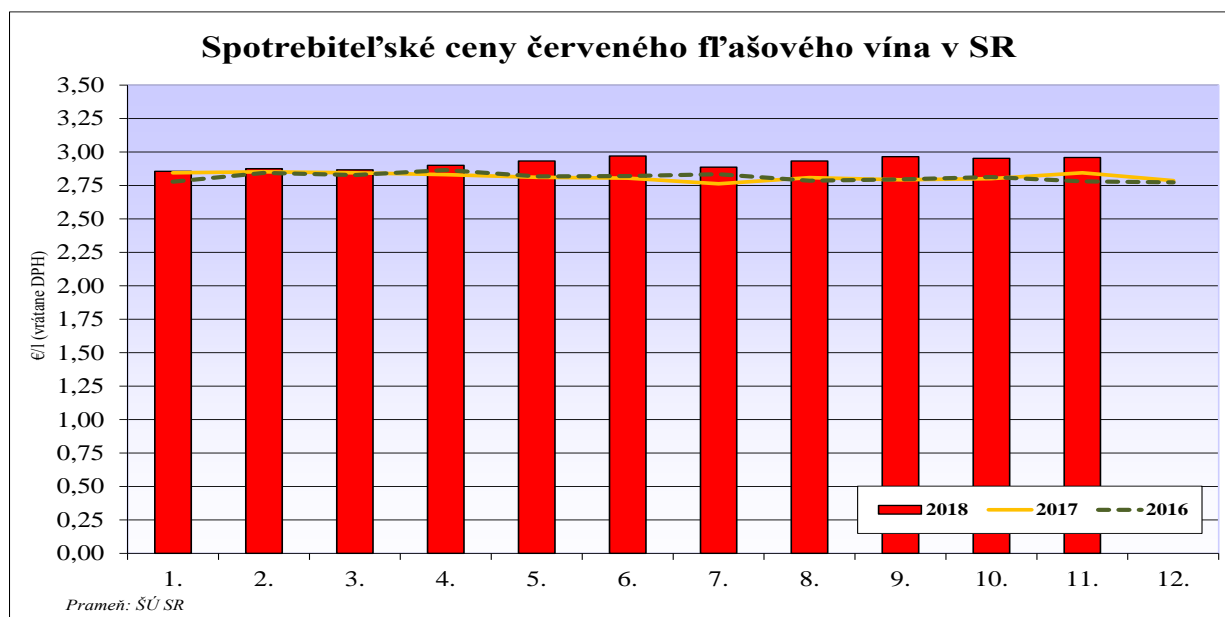
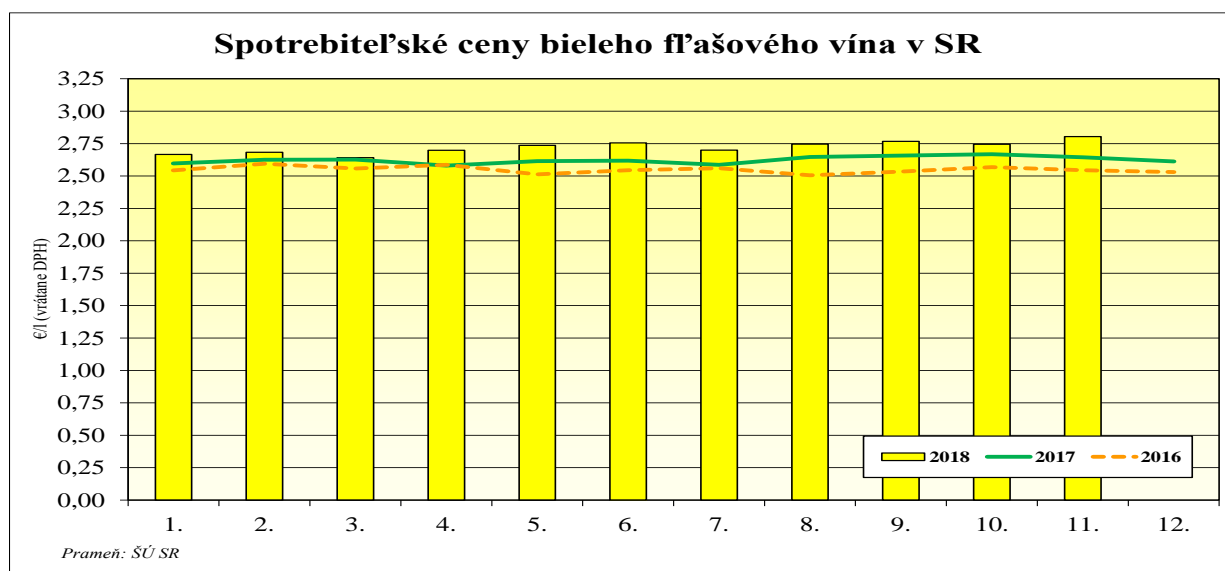
Grafy: PPA – ATIS

## Spotrebiteľské ceny vína v SR

Ceny sa uvádzajú v €/MJ s DPH

Druh/mesiace	MJ	Rok	1.	2.	3.	4.	5.	6.	7.	8.	9.	10.	11.	12.
Vino hroznové biele fľašové	11	2016	2,54	2,59	2,56	2,59	2,51	2,55	2,56	2,51	2,53	2,57	2,55	2,53
		2017	2,60	2,63	2,63	2,58	2,62	2,62	2,59	2,65	2,66	2,67	2,65	2,61
		2018	<b>2,67</b>	<b>2,68</b>	<b>2,64</b>	<b>2,70</b>	<b>2,74</b>	<b>2,76</b>	<b>2,70</b>	<b>2,75</b>	<b>2,77</b>	<b>2,75</b>	<b>2,80</b>	
Medziročný vývoj 18/17 v %			2,7	2,2	0,5	4,6	4,7	5,2	4,4	3,7	4,1	2,9	6,0	
Vino hroznové červ. fľašové	11	2016	2,78	2,84	2,83	2,86	2,82	2,82	2,83	2,79	2,80	2,81	2,78	2,77
		2017	2,84	2,85	2,84	2,83	2,81	2,80	2,76	2,81	2,79	2,80	2,84	2,79
		2018	<b>2,86</b>	<b>2,88</b>	<b>2,87</b>	<b>2,90</b>	<b>2,93</b>	<b>2,97</b>	<b>2,89</b>	<b>2,93</b>	<b>2,96</b>	<b>2,95</b>	<b>2,96</b>	
Medziročný vývoj 18/17 v %			0,4	0,8	0,8	2,5	4,3	5,9	4,5	4,4	6,2	5,4	4,0	
Vino hroznové šumivé fľašové	0,75 l	2016	4,61	4,58	4,32	4,58	4,58	4,36	4,36	4,56	4,54	4,34	4,31	4,23
		2017	4,55	4,60	4,57	4,61	4,64	4,53	4,69	4,57	4,49	4,79	4,61	4,34
		2018	<b>4,79</b>	<b>4,69</b>	<b>4,68</b>	<b>4,71</b>	<b>4,71</b>	<b>4,63</b>	<b>4,60</b>	<b>4,62</b>	<b>4,60</b>	<b>4,67</b>	<b>4,66</b>	
Medziročný vývoj 18/17 v %			5,2	2,0	2,3	2,1	1,5	2,1	-1,8	1,0	2,3	-2,5	1,0	

Prameň: ŠÚ SR



Grafy: PPA – ATIS

**Ceny priemyselných výrobcov vína v ČR**

v Kč/l bez dopravy a DPH

Druh vína	Ceny priemyselných výrobcov vína Október 2018 (vážený priemer)				Predané množstvo (hl)
	min.	max.	priemer.	Rozdiel oproti septembru 2018 (Kč/l)	
<b>Víno biele</b> – fľašové	*1	*1	40,10	-7,80	204
– sudové			*1	-	4
– tetrapak			*1	-	0
<b>Víno červené</b> – fľašové	*1	*1	38,60	-3,30	176
– sudové			*1	-	8
– tetrapak			*1	-	122
<b>Akostné biele spolu fľašové</b>	52,90	83,00	60,10	1,40	7 276
z toho: Müller Thurgau	40,60	78,50	58,10	3,00	1 391
Veltlínske zelené	46,70	70,00	53,80	1,30	1 384
<b>Akostné červené spolu fľašové</b>	51,30	83,00	63,20	3,20	3 252
z toho: Frankovka	53,00	87,30	70,40	4,50	1 278
Svätovavrinecké	52,20	78,50	59,70	-0,70	349
<b>Akostné biele spolu sudové</b>	29,50	45,50	36,80	-11,50	136
z toho: Müller Thurgau	28,90	35,20	34,10	0,00	18
Veltlínske zelené	28,90	35,00	33,60	-3,40	14
<b>Akostné červené spolu sudové</b>	30,40	49,60	35,30	-2,30	54
z toho: Frankovka	-	-	*1	-	0
Svätovavrinecké	-	-	*1	-	1
<b>Šumivé víno</b>	90,70	289,30	90,80	-1,30	16 563
<b>Víno s prívlastkom</b>	81,60	169,00	93,00	-4,50	1 348

 Prameň: TIS<sup>ČR</sup> SZIF, poznámka \*1 – menej ako 3 údaje

Kurz ECB priemer za október 2018, 1 EUR = 25,819 CZK

**Ceny priemyselných výrobcov vína v ČR v októbri**

V októbri 2018 v porovnaní so septembrom klesla priemerná odbytová cena bieleho (40,10 Kč/l) a červeného (38,60 Kč/l) fľašového stolového vína o 7,80 Kč/l, resp. o 3,30 Kč/l.

Priemerné ceny akostných fľašových vín sa medzimesačne zvýšili: pri bielom víne 1,40 Kč/l (+2,4 %) na úroveň 60,10 Kč/l a pri červenom víne o 3,20 Kč/l (+5,3 %) na 63,20 Kč/l.

Odbytová cena bieleho akostného sudového vína oslabila v októbri 2018 na úroveň 36,80 Kč/l (-11,50 Kč/l) a cena červeného vína sa znížila na 35,30 Kč/l (-2,30 Kč/l).

V medzimesačnom porovnaní sme zaznamenali cenový pokles šumivého vína o 1,30 Kč/l na úroveň 90,80 Kč/l.

Víno s prívlastkom (93,00 Kč/l) bolo v októbri 2018 o 4,50 Kč/l lacnejšie ako v septembri.

 PPA – ATIS/TIS<sup>ČR</sup> SZIF

**Odbytové ceny importovaného stolového hrozna z veľkoobchodu v SR**

Ceny za 48. týždeň 2018

Ceny 1. triedy sa uvádzajú v € za kg, bez DPH

Názov produktu	Cena	Zso	Sso	Vso	SR		Vývoj v %	
					48. t. 2018 €/m. j.	46. t. 2018 €/m. j.	48. t./46. t. 2018	Medziročný
Hrozno stolové biele import	Min.	1,79	1,55	1,84	1,55	1,25	24,0	-18,4
	Max.	2,20	2,50	2,40	2,50	2,20	13,6	-19,4
	Priem.	1,95	2,15	2,11	2,06	1,68	22,7	-21,5
Hrozno stolové modré import	Min.	*1	*1	*1	1,89	1,46	29,5	-
	Max.				2,50	2,30	8,7	
	Priem.				2,18	1,92	13,7	
Hrozno stolové červené import	Min.	*1	*1	*1	1,75	1,25	40,0	-26,8
	Max.				2,40	2,05	17,1	-22,6
	Priem.				2,07	1,73	19,9	-24,9

Prameň: PPA - ATIS

Vysvetlivky: SR - Slovensko spolu, Zso - západoslovenská oblasť (Bratislavský, Trnavský, Trenčiansky a Nitriansky kraj), Sso - stredoslovenská oblasť (Žilinský a Banskobystrický kraj), Vso - východoslovenská oblasť (Košický a Prešovský kraj), \*1 cenu nezverejňujeme (menej ako 3 údaje).

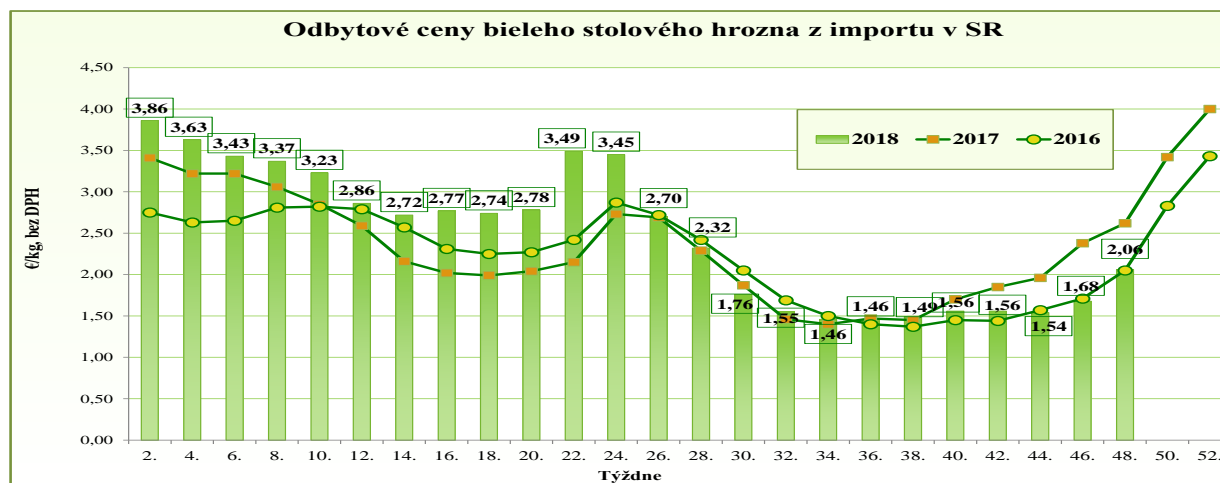
**Ceny stolového hrozna z dovozu**

V 48. týždni 2018 v porovnaní so 46. týždňom tohto roka sa priemerná odbytová cena bieleho stolového hrozna z dovozu zvýšila o 22,7 % na úroveň 2,06 €/kg. V porovnaní so 46. týždňom 2018 vzrástli v 48. týždni 2018 odbytové ceny modrého importovaného stolového hrozna (+13,7 %) na úroveň

2,18 €/kg ako aj červeného importovaného stolového hrozna (+19,9 %) na úroveň 2,07 €/kg.

**Medziročne** sa ceny stolového hrozna z dovozu znížili: bieleho o 21,5 % a červeného o 24,9 %.

PPA – ATIS



Prameň údajov a graf: PPA - ATIS

**Spotrebiteľské ceny stolového hrozna v SR**

Ceny sa uvádzajú v €/kg s DPH

Hrozno stolové	1.	2.	3.	4.	5.	6.	7.	8.	9.	10.	11.	12.
2016	3,30	3,52	3,71	3,23	3,18	3,79	3,14	2,12	1,69	1,83	2,14	3,58
2017	3,75	4,01	3,82	3,04	3,00	3,44	2,75	1,98	1,76	2,05	2,84	3,84
2018	4,72	4,36	3,94	3,68	3,73	4,03	3,06	2,00	1,81	1,85	2,25	
Vývoj 2018/17 v %	25,9	8,5	3,0	21,0	24,1	17,1	11,0	1,2	2,8	-9,7	-20,8	

Prameň: ŠÚ SR

**Ceny stolového hrozna na zahraničných trhoch**
**Veľkoobchodné ceny importovaného stolového hrozna v ČR**
*Ceny za 48. týždeň 2018*
*Ceny 1. tr. sa uvádzajú bez dopravy a DPH v Kč/kg*

Druh	Cena			Vývoj 48. t. 2018 / 46. t. 2018 (v Kč)
	minimálna	maximálna	priemerná	
Hrozno stolové biele	39,20	100,40	63,50	+ 20,50
Hrozno stolové modré	39,20	83,60	61,30	+ 16,00

*Prameň: TIS ČR SZIF č. 23/2018*
*Kurz ECB ku dňu 30. 11. 2018, 1 EUR = 25,957 CZK*
**Veľkoobchodné ceny importovaného stolového hrozna v Maďarsku**
*Ceny sa zisťovali v 49. týždni 2018*
*Ceny sa uvádzajú bez dopravy a DPH v HUF/kg*

Druh	Budapešť	Debrecín	Miskolc	Szeged
Hrozno stolové biele	508	370	-	420

*Prameň: AKI – PAIR*
*Kurz ECB ku dňu 7. 12. 2018, 1 EUR = 323,50 HUF*
**Veľkoobchodné ceny importovaného stolového hrozna v Poľsku**
*Ceny sa zisťovali v dňoch 11. 12. - 13. 12. 2018*
*PLN/kg*

Druh	Bronisze		Lublin		Lódź		Kalisz	
	13.12.2018		11.12.2018		13.12.2018		13.12.2018	
	min.	max.	min.	max.	min.	max.	min.	max.
Hrozno stolové	5,70	10,00	10,30	10,30	8,89	11,11	10,00	10,00

*Prameň: Ministerstwo rolnictwa i rozwoju wsi*
*Kurz ECB ku dňu 13. 12. 2018, 1 EUR = 4,2925 PLN*
**Odbytové ceny stolového hrozna v Taliansku**
*€/kg*

Druh	49. týždeň 2018	48. týždeň 2018	Vývoj 49./48.t. 2018 (v %)	Vývoj 49. t. 2018/17 (v %)
Hrozno stolové	0,66	-	4,4	-35,5

*Prameň: ISMEA*
**Ceny importovaného stolového hrozna na trhoch v Nemecku**
*Ceny sa zisťovali v 49. týždni 2018*
*Ceny sa uvádzajú v €/100 kg bez DPH*

Hrozno stolové/odroda	Krajina pôvodu	Priemerné ceny				
		Frankfurt	Hamburg	Kolín	Mníchov	Berlín
Crimson Seedless	Brazília	389	311	403	256	375
Crimson Seedless	Peru	353	369	428	296	375
Superior Seedless	Brazília	333	339	-	240	-
Superior Seedless	Peru	353	369	417	276	375
Italia	Taliansko	226	212	260	220	244
Red Globe	Peru	251	300	-	-	280
Thompson Seedless	Brazília	381	333	434	251	-
Thompson Seedless	Peru	354	267	260	-	355

*Prameň: fruchtportal.de*



**Ceny vína na zahraničných trhoch**
**Odbytové ceny stolového vína v Taliansku**
*€/ettogrado*

Druh vína	46. týždeň 2018	45. týždeň 2018	Vývoj 46. t./45. t. 2018 (v %)	Vývoj 46. t. 2018/17 (v %)
Víno biele	4,42	-	2,3	-21,6
Víno červené	4,03	-	0,7	-24,5

*Prameň: ISMEA*
*Pozn.: €/ettogrado = cena v eurách zodpovedajúca 100 litrom vína s obsahom alkoholu 1 stupeň.*
**Odbytové ceny stolového vína v Španielsku**
*€/ettogrado*

Druh vína	Október 2018	September 2018	Vývoj Október / September 2018 (v %)	Vývoj Október 2018/2017 (v %)
Víno biele	3,52	3,78	-6,8	36,7
Víno červené	4,45	4,68	-4,8	43,8

*Prameň: ISMEA*
*Pozn.: €/ettogrado = cena v eurách zodpovedajúca 100 litrom vína s obsahom alkoholu 1 stupeň.*
**Odbytové ceny stolového vína vo Francúzsku**
*€/ettogrado*

Druh vína	Október 2018	September 2018	Vývoj Október / September 2018 (v %)	Vývoj Október 2018/2017 (v %)
Víno biele	6,74	6,78	-0,6	4,8
Víno červené	6,61	6,01	10,0	18,7

*Prameň: ISMEA*
*Pozn.: €/ettogrado = cena v eurách zodpovedajúca 100 litrom vína s obsahom alkoholu 1 stupeň.*
**Odbytové ceny vína v Maďarsku**
*Ceny sa uvádzajú bez DPH, spotrebnej dane a dopravy*

Druh vína	Predané množstvo/cena	49. týždeň 2018	48. týždeň 2018	Index 49. t./48. t. 2018	Index 49. t. 2018/2017
Víno biele (b. z. o.)	hl	13,85	11,73	118,1	-
	HUF/hl	34 221,81	30 123,33	113,6	-
Víno biele (s ch. o. p.)	hl	15 874,47	6 591,03	240,9	256,6
	HUF/hl	16 237,57	22 966,26	70,7	72,5
Víno červené (b. z. o.)	hl	151,86	156,48	97,1	20,5
	HUF/hl	18 467,88	22 102,18	83,6	81,0
Víno červené (s ch. o. p.)	hl	9 125,10	7 180,15	127,1	186,6
	HUF/hl	24 365	29 673,91	82,1	80,0

*Prameň: AKI – PAIR*
*Kurz ECB ku dňu 7. 12. 2018, 1 EUR = 323,50 HUF*
*Pozn.: b. z. o. – bez zemepisného označenia, s ch. o. p. – s chráneným označením pôvodu.*

<b>Vydavateľ:</b> Pôdohospodárska platobná agentúra Oddelenie agrárnych informácií - ATIS Hraničná 12 815 26 Bratislava ISSN 1336-4448	<b>Komoditný manažér:</b> Mgr. Dávid Čičmanec Mobil: 0918/612 199 Fax: 02/53 412 180 e-mail: <a href="mailto:David.Cicmanec@apa.sk">David.Cicmanec@apa.sk</a>	©Rozmnožovanie a využívanie informácií je možné len po písomnej dohode s Pôdohospodárskou platobnou agentúrou (PPA). Všetky trhové informácie sú spracované s najväčšou starostlivosťou. Informácie obsiahnuté v tomto materiáli sa zakladajú na informačných zdrojoch, o ktorých sme presvedčení, že sú hodnoverné. Za správnosť a úplnosť uvádzaných informácií sa PPA – ATIS nezaručuje, ako aj nezodpovedá za žiadne škody vzniknuté na základe ich využívania.
---	--	---