

Správa o trhu s hydinou a vajciami za 2. týždeň 2019

Číslo 1/2019

Ročník XXIII.

18. 1. 2019

ATIS na INTERNETE

<http://www.apa.sk>

Fax: 02/53 412 180

E-mail: atis@apa.sk

V tomto čísle:

1. Vývoj nákupnej ceny jatočných kurčiat
Vývoj cien vajec v 2. týždni
3. Nákupné ceny jatočnej hydiny v SR
Ceny výrobcov voľne ložených konzumných vajec
4. Ceny výrobcov balených konzumných vajec
5. Odbytové ceny celej, delenej hydiny, drobov a hydínových výrobkov od spracovateľov v SR
7. Vývoj odbytových cien celej, delenej hydiny a hydínových výrobkov
Vývoj spotrebiteľských cien v SR
8. Ceny kurčiat na trhoch EÚ
9. Ceny vajec na trhoch EÚ
10. Česká republika – trh hydiny
11. Česká republika – trh vajec
12. Litva
13. Maďarsko
14. Poľsko
15. Rakúsko



ISSN: 1336-4413

Vývoj nákupnej ceny jatočných kurčiat

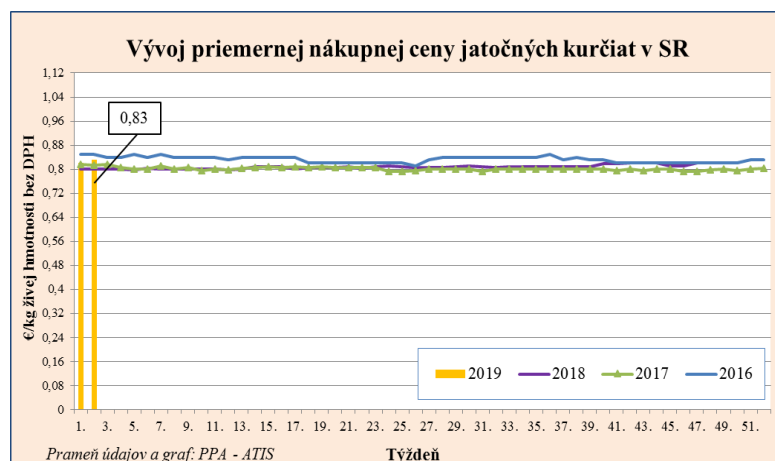
Dvojtyždenný vývoj: V 2. týždni 2019 nakúpili respondenti PPA - ATIS spolu 1 930,0 ton jatočných kurčiat, čo bolo v porovnaní s 52. týždňom 2018 o 44,4 % viac.

Priemerná nákupná cena jatočných kurčiat sa v 2. týždni 2019 v porovnaní s 52. týždňom 2018 zvýšila na 0,83 €/kg živej hmotnosti (+1,7 %). Nákupná cena kurčiat sa pohybovala v cenovom rozpätí od 0,82 do 0,83 €/kg živej hmotnosti.

Medziročný vývoj: V porovnaní s rovnakým obdobím 2018 (2. týždeň 2018: 1 451,9 t) bolo nakúpené množstvo jatočných kurčiat o 32,9 % vyššie.

Priemerná nákupná cena jatočných kurčiat v 2. týždni medziročne posilnila o 3,8 %.

© PPA – ATIS



Vývoj cien vajec v 2. týždni

Dvojtyždenný vývoj cien voľne ložených vajec tried A a B: V 2. týždni 2019 respondenti PPA - ATIS predali 4,7 mil. ks vajec triedy A, čo v porovnaní s 52. týždňom 2018 predstavovalo pokles o 7,9 %.

Priemerné odbytové ceny triedených voľne ložených vajec sa v porovnaní s 52. týždňom 2018 prevažne zvýšili. Najviac vzrástli ceny vajec XL (73 g a viac) a S (pod 53 g) rovnako o 5,2 %. Jediný pokles bol zaznamenaný pri vajciach M (od 53 g do 62 g) o 11,7%.

Priemerná odbytová cena *netriedených vajec* v 2. týždni 2019 oslabilo o -10,3 % na 4,03 €/100 ks.

Pokračovanie na strane 2

Pokračovanie z predchádzajúcej strany

Medziročný vývoj cien voľne ložených vajec tried A a B: Priemerné odbytové ceny *triedených voľne ložených vajec* v porovnaní s rovnakým obdobím minulého roka sa znížili vo všetkých hmotnostných kategóriách v rozmedzí od -31,8 % (S) do -11,0 % (XL).

Priemerná cena *netriedených vajec* medziročne klesla o 20,5 %.

Dvojtyždenný vývoj cien balených vajec: Respondenti PPA - ATIS v 2. týždni 2019 predali 7,1 mil. ks balených vajec, čo v porovnaní s 52. týždňom 2018 predstavuje nárast o 12,7 %.

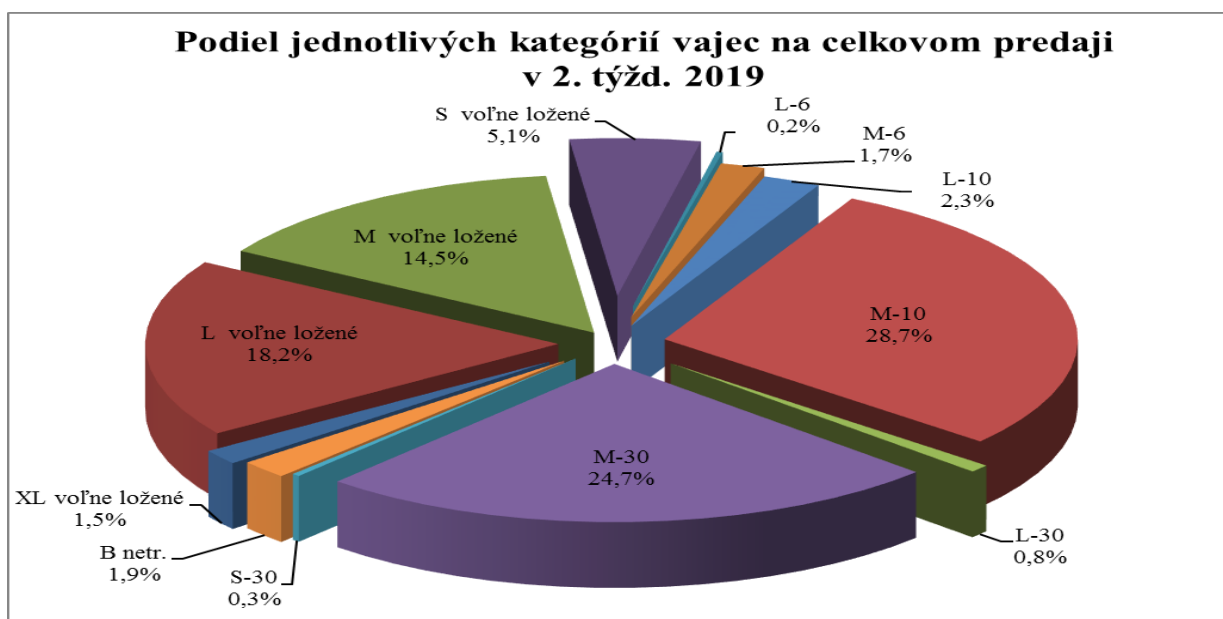
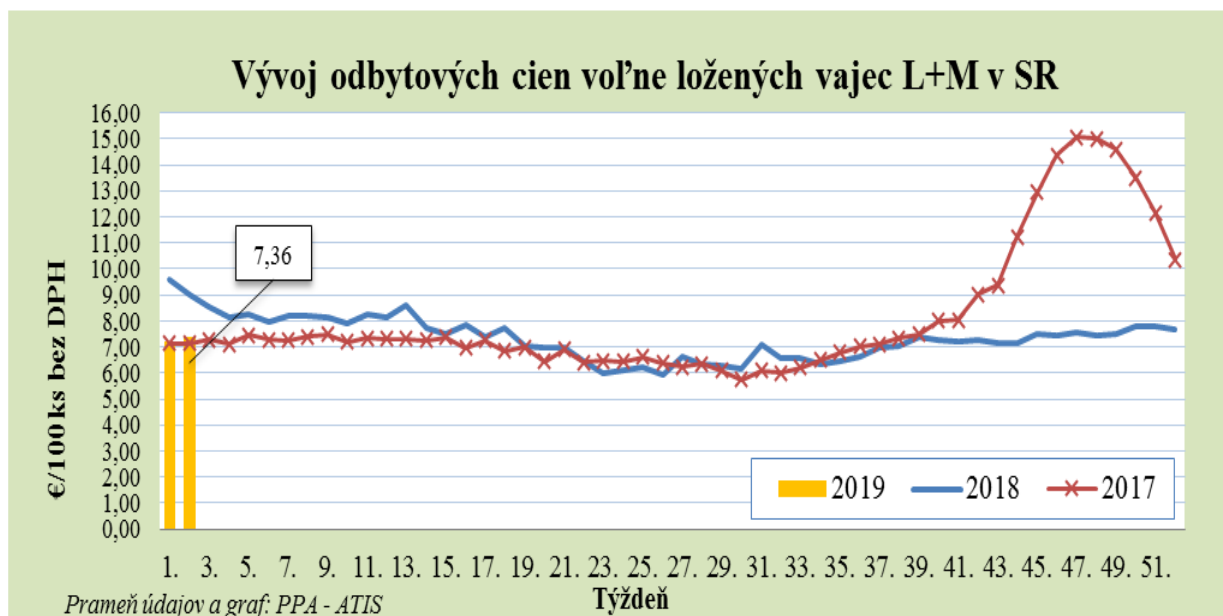
Vývoj cien balených vajec sa v 2. týždni 2019

pohyboval v intervale od -5,6 % (M v 10-ks.bal) do +2,6 % (L v 6-ks.bal).

Medziročný vývoj cien balených vajec: Priemerné odbytové ceny balených vajec sa v 2. týždni 2019 medziročne (podobne ako pri voľne ložených vajciach) výraznejšie znížili vo všetkých hmotnostných kategóriách, a to v rozmedzí od -29,6 % do -23,7 %.

V 2. týždni 2019 mali najväčší **podiel na celkovom predaji** vajcia kategórie M v 10-ks bal. (28,7 %). Vajcia M v 30-ks. bal. sa podieľali 24,7 % a voľne ložené vajcia L a M 18,2 percenta, resp. 14,5 %.

© PPA - ATIS



Nákupné ceny jatočnej hydiny v SR

Ceny zisťované v dňoch 14. 1. – 16. 1. 2019 za 2. týždeň

Ceny sa uvádzajú v €/kg živej hmotnosti bez DPH

Produkt	Min.	Max.	SR 2. týž. 2019	SR 52. týž. 2018	Vývoj v %		Očak.
			€/kg	€/kg	Týždenný	Medziročný	€/kg
Jatočné kurčatá	0,82	0,83	0,83	0,82	1,7	3,8	0,83

Ceny výrobcov voľne ložených konzumných vajec

Ceny zisťované v dňoch 14. 1. – 16. 1. 2019 za 2. týždeň

Ceny sa uvádzajú v €/100 ks bez DPH

Produkt	Cena	Zso	Sso	Vso	SR 2. týž. 2019	SR 52. týž. 2018	Vývoj v %	
					€/100 ks	€/100 ks	Týždenný	Medziroč.
Vajcia XL (73 g a viac)	Min.	*1	8,00	10,50	8,00	8,00	0,0	-5,9
	Max.		12,50	11,00	12,50	12,50	0,0	-24,2
	Priem.		11,41	10,55	11,41	10,85	5,2	-11,0
	Priem. očak.		11,41	10,61	11,41	10,85	0,0	x
Vajcia L (od 63 g do 72 g)	Min.	5,46	7,73	8,00	5,46	7,00	-22,0	-24,5
	Max.	8,50	9,88	8,30	9,88	9,50	4,0	-28,7
	Priem.	6,52	9,31	8,19	8,21	7,97	3,1	-16,2
	Priem. očak.	6,68	9,30	8,54	8,30	7,99	1,0	x
Vajcia M (od 53 g do 62 g)	Min.	5,20	6,56	6,90	5,20	6,00	-13,3	-13,8
	Max.	8,00	9,43	7,00	9,43	9,13	3,3	-21,4
	Priem.	5,95	7,19	6,96	6,29	7,13	-11,7	-22,6
	Priem. očak.	5,97	7,20	7,10	6,32	7,13	0,5	x
Vajcia S (pod 53 g)	Min.	3,30	3,33	*1	3,30	3,90	-15,4	-41,8
	Max.	7,00	7,50		7,50	7,00	7,1	4,2
	Priem.	3,69	5,27		4,29	4,08	5,2	-31,8
	Priem. očak.	3,69	5,28		4,30	4,20	0,1	x
Vajcia netriedené	Min.	*1	*1	-	3,50	3,50	0,0	-23,6
	Max.				6,57	7,39	-11,1	-34,3
	Priem.				4,03	4,49	-10,3	-20,5
	Priem. očak.				3,92	4,38	-2,7	x
Vajcia na spracovanie (€/kg)	Min.	*1	-	*1	0,33	0,33	0,0	*1
	Max.				0,60	0,60	0,0	
	Priem.				0,51	0,49	3,9	
	Priem. očak.				0,51	0,49	0,0	x

Oblasti trhu: Zso - západoslovenská oblasť (Bratislavský, Trnavský, Trenčiansky, Nitriansky kraj), Sso - stredoslovenská oblasť (Žilinský, Banskobystrický kraj), Vso - východoslovenská oblasť (Prešovský, Košický kraj).

*1 údaj nezverejňujeme (menej ako traja respondenti). Vývoj priemernej očakávanej ceny je rozdiel priemernej očakávanej ceny a ceny zistených v aktuálnom týždni. Vývoj ostatných cien je rozdiel medzi hodnotou v aktuálnom týždni a hodnotou zistenou pred dvoma týždňami, resp. rokom

Ceny výrobcov balených konzumných vajec

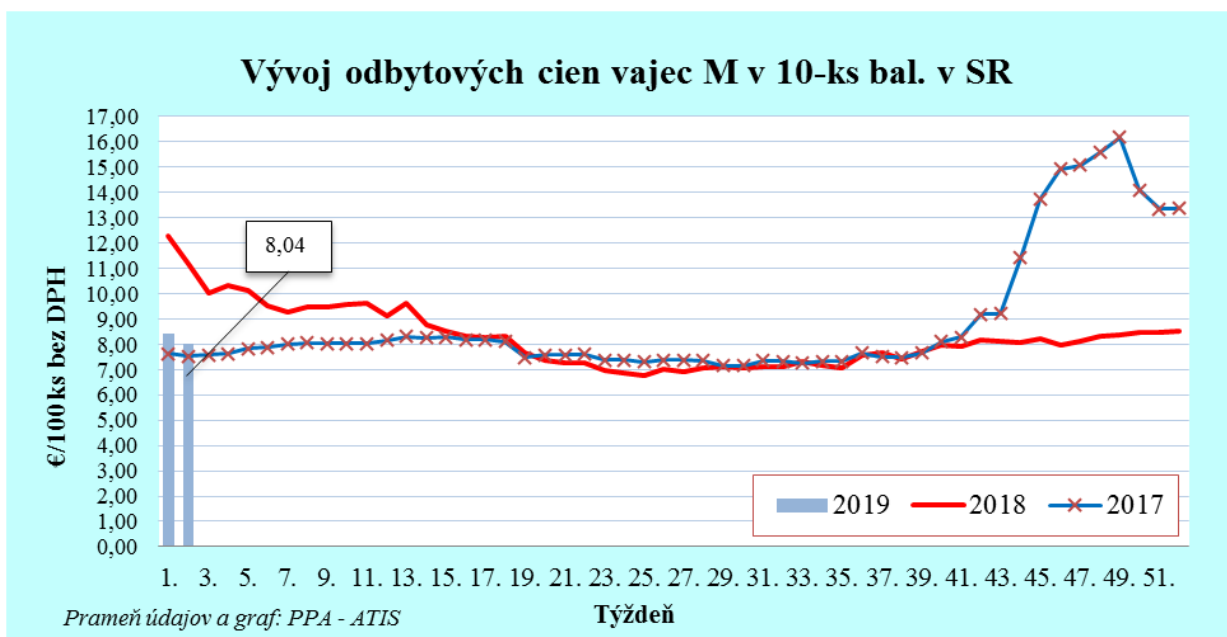
Ceny zisťované v dňoch 14. 1. – 16. 1. 2019 za 2. týždeň

Ceny sa uvádzajú v €/100 ks bez DPH

Produkt	Cena	Zso	Sso	Vso	SR 2. týž.	SR 52. týž.	Vývoj v %	
					2019	2018	Týždenný	Medziroč.
					€/100 ks	€/100 ks		
Vajcia L (od 63 g do 72 g) Balené po 6 ks	Min.	7,50	*1	-	7,50	8,30	-9,6	-32,4
	Max.	9,00			11,00	12,00	-8,3	-22,4
	Priem.	7,91			8,95	8,72	2,6	-27,0
	Priem. očkak.	7,85			8,92	8,59	-0,3	x
Vajcia L (od 63 g do 72 g) Balené po 10 ks	Min.	7,50	8,35	*1	7,50	8,30	-9,6	-32,4
	Max.	8,68	10,09		10,09	9,80	3,0	-28,4
	Priem.	7,93	9,57		8,63	8,57	0,7	-29,6
	Priem. očkak.	7,84	9,55		8,58	8,54	-0,6	x
Vajcia L (od 63 g do 72 g) Balené po 30 ks	Min.	7,30	8,97	*1	7,30	7,70	-5,2	-10,9
	Max.	8,70	10,00		10,00	9,50	5,3	-23,1
	Priem.	7,80	9,41		7,97	8,17	-2,4	-29,5
	Priem. očkak.	7,69	9,41		8,32	8,52	4,3	x
Vajcia M (od 53 g do 62 g) Balené po 6 ks	Min.	7,20	7,35	*1	7,20	7,35	-2,0	-8,1
	Max.	10,50	9,17		10,50	9,17	14,5	-20,0
	Priem.	7,79	8,43		8,21	8,37	-2,0	-23,7
	Priem. očkak.	7,84	8,42		8,26	8,46	0,7	x
Vajcia M (od 53 g do 62 g) Balené po 10 ks	Min.	7,20	7,41	*1	7,00	6,00	16,7	-8,6
	Max.	8,10	10,40		10,40	10,00	4,0	-19,4
	Priem.	7,30	8,79		8,04	8,52	-5,6	-28,2
	Priem. očkak.	7,33	8,78		8,15	8,55	1,3	x
Vajcia M (od 53 g do 62 g) Balené po 30 ks	Min.	6,40	7,00	*1	6,40	6,50	-1,5	-26,4
	Max.	9,50	8,50		9,50	8,50	11,8	-18,6
	Priem.	6,47	7,52		7,08	7,49	-5,5	-27,9
	Priem. očkak.	6,46	7,52		7,10	7,50	0,4	x

Oblasti trhu: Zso - západoslovenská oblasť (Bratislavský, Trnavský, Trenčiansky, Nitriansky kraj), Sso - stredoslovenská oblasť (Žilinský, Banskobystrický kraj), Vso - východoslovenská oblasť (Prešovský, Košický kraj).

*1 údaj nezverejňujeme (menej ako traja respondenti). Vývoj priemernej očakávanej ceny je rozdiel priemernej očakávanej ceny a ceny zistennej v aktuálnom týždni. Vývoj ostatných cien je rozdiel medzi hodnotou v aktuálnom týždni a hodnotou zistenou pred dvoma týždňami, resp. rokom.



Odbytové ceny celej, delenej hydiny, drobov a hydinových výrobkov od spracovateľov v SR

Ceny zisťované v dňoch 14. 1. – 16. 1. 2019 za 2. týždeň

Ceny sa uvádzajú v €/kg bez DPH

Názov produktu	SR 2. týž. 2019	SR 52. týž. 2018	Vývoj v %		Očak.
	€/kg	€/kg	Týždenný	Medziroč.	€/kg
Kurča pitvané bez drobov chladené tr. A	1,63	1,54	5,8	8,3	1,63
Kurča pitvané bez drobov mrazené tr. A.	1,40	1,58	-11,5	-8,4	1,40
Sliepka pitvaná bez drob. mraz. 1. ak.	*1	*1			*1
Kuracie prsia s kosťou chlad.	*1	*1			*1
Kuracie stehná chlad.	2,05	1,90	7,8	-3,9	2,05
Kuracie stehná hor. s k. a kožou chlad.	2,06	2,08	-0,8	-2,0	2,06
Kuracie stehná spod. s kožou chlad.	2,00	1,95	2,9	-5,7	2,00
Kuracie krídla chladené	1,40	1,61	-13,3	-12,9	1,40
Kuracie rezne chladené	3,95	4,12	-4,3	1,5	3,95
Kuracia drob. zmes chladená	*1	*1			*1
Kuracie pečienky chladené	1,90	2,18	-13,2	9,4	1,90
Kuracie žalúdky chladené	*1	*1			*1
Kuracie srdcia chladené	*1	*1			*1
Kuracie prsia s kosťou mrazené	*1	*1			*1
Kuracie stehná mrazené	1,84	1,75	5,7	4,2	1,84
Kuracie stehná hor. s k. a k. mrazené	1,72	1,59	7,8	-10,4	1,72
Kuracie stehná spod. s kožou mrazené	1,88	1,75	7,5	-12,0	1,88
Kuracie krídla mrazené	1,34	1,36	-1,5	-4,1	1,34
Kuracie rezne mrazené	3,88	3,92	-1,0	10,1	3,88

*1 údaj nezverejňujeme (menej ako traja respondenti). Vývoj cien je rozdiel medzi hodnotou v aktuálnom týždni a hodnotou zistenou pred týždňom, resp. rokom.

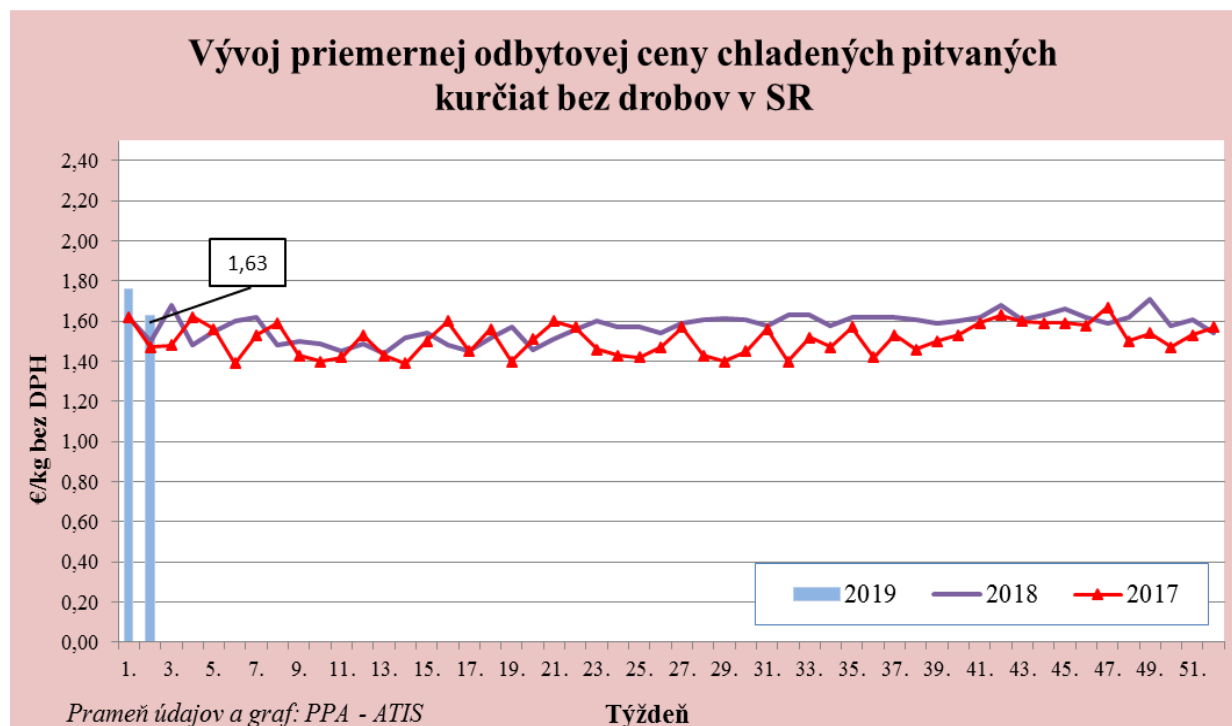
Odbytové ceny celej, delenej hydiny, drobov a hydinových výrobkov od spracovateľov v SR

Ceny zisťované v dňoch 14. 1. – 16. 1. 2019 za 2. týždeň

Ceny sa uvádzajú v €/kg bez DPH

Názov produktu	SR 2. týž. 2019	SR 52. týž. 2018	Vývoj v %		Očak.
	€/kg	€/kg	Týždenný	Medziroč.	€/kg
Kuracia drobková zmes mrazená	*1	*1			*1
Kuracie pečienky mrazené	1,92	1,88	2,1	7,3	1,92
Kuracie žalúdky mrazené	1,74	1,86	-6,6	0,2	1,74
Kuracie srdcia mrazené	*1	*1			*1
Morčacie prsia bez kosti a kože mraz.	*1	*1			*1
Hydinová tlačienka	2,86	2,88	-0,9	-2,4	2,86
Kuracia šunka	3,53	3,70	-4,4	-3,1	3,53
Morčacia šunka	*1	*1			*1
Hydinové párky	1,72	1,71	0,7	9,5	1,72
Bratislavská hydinová saláma	*1	*1			*1

*1 údaj nezverejňujeme (menej ako traja respondenti). Vývoj cien je rozdiel medzi hodnotou v aktuálnom týždni a hodnotou zistenou pred týždňom, resp. rokom.



Vývoj odbytových cien celej, delenej hydiny a hydinových výrobkov v 2. týždni 2019

Odbytové ceny chladených a mrazených kurčiat bez drobov

Dvojtyždenný vývoj cien: V období od 7. 1. do 13. 1. 2019 priemerná odbytová cena chladených kurčiat v porovnaní s 52. týždňom 2018 stúpila o 5,8 % na 1,63 €/kg. Cena mrazených kurčiat klesla o 11,5 % na úroveň 1,40 €/kg.

Medziročný vývoj cien: Odbytová cena chladených kurčiat bez drobov sa zvýšila o 8,3 % a naopak, mrazené kurčatá bez drobov medziročne zlacneli o 8,4 %.

Dvojtyždenný vývoj cien kurčiat v EÚ: V 2. týždni 2019 bola priemerná cena tzv. 65 % kurčiat v EÚ na úrovni 151,72 €/100 kg (0,0 %). V dvojtyždennom porovnaní sa najviac zvýšila priemerná cena kurčiat (tzv. 65 %) v Portugalsku (+14,6 %, 149,00 €/100 kg), naopak najvýraznejší pokles odbytovej ceny bol zaznamenaný v Taliansku (-12,4 %, 186,25 €/100 kg).

Odbytové ceny chladených hydinových kusov a drobov

Dvojtyždenný vývoj cien: V porovnaní s 52. týždňom 2018 sa vývoj cien chladených kusov a drobov pohybovali v intervale od -13,3 % (kuracie krídla) do 7,8 % (celé kuracie stehná).

Medziročný vývoj cien: Pri chladených hydinových kusoch a droboch sa ceny prevažne

znižili. Vývoj cien v porovnaní s minulým rokom bol v rozpätí od -12,9 % (kuracie krídla) do 9,4 % (kuracie pečienky).

Odbytové ceny mrazených hydinových kusov a drobov

Dvojtyždenný vývoj cien: Najviac vzrástla cena mrazených horných a spodných kuracích stehien, a to na 1,72 €/100 kg (+7,8 %), resp. na 1,88 €/100 kg (+7,5 %). Naopak, cena mrazených kuracích žalúdkov klesla o 6,6 % na 1,74 €/100 kg. Pri ostatných mrazených kusoch a droboch bol zaznamenaný mierny posun cien v rozmedzí od -1,5 % do +5,7 %.

Medziročný vývoj cien: Významnejšie posilnili ceny mrazených kuracích rezňov (+10,1 %), naopak, medziročne najviac zlacneli spodné a horné kuracie stehná (-12,0 %, resp. 10,4 %).

Odbytové ceny hydinových výrobkov

Dvojtyždenný vývoj cien: Ceny hydinových výrobkov kolísali v rozmedzí od -4,4 % (kuracia šunka) do 0,7 % (hydinové párky).

Medziročný vývoj cien: V porovnaní s rovnakým obdobím minulého roka výraznejšie stúpili ceny hydinových párkov (+9,5 %). Naopak, znížila sa cena kuracej šunky (-3,1 %) a hydinovej tlačienky (-2,4 %).

© PPA – ATIS

Vývoj spotrebiteľských cien v SR

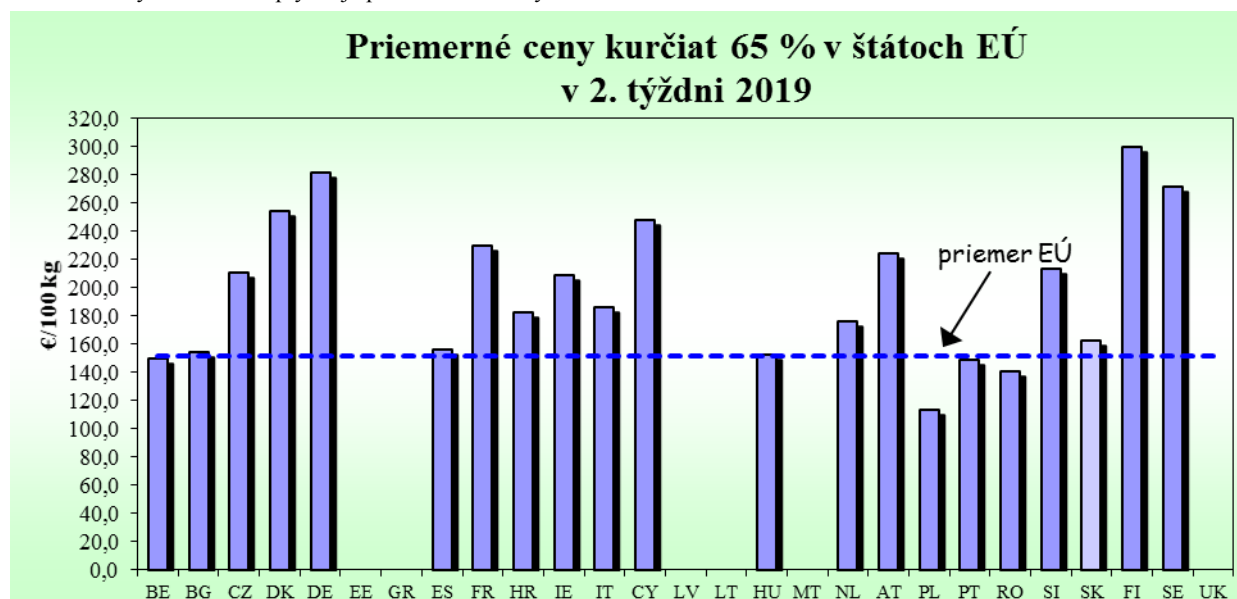
Názov produktu	2017												Priemer za rok 2017
	1.	2.	3.	4.	5.	6.	7.	8.	9.	10.	11.	12.	
Kurča pitvané (€/kg)	2,26	2,26	2,26	2,27	2,23	2,27	2,28	2,32	2,30	2,29	2,35	2,32	2,28
Kuracie prsia (filety) (€/kg)	4,63	4,72	4,61	4,71	4,74	4,87	4,79	4,89	4,82	4,90	4,84	4,92	4,79
Slepačie vajcia (€/10 ks)	1,36	1,37	1,39	1,37	1,34	1,35	1,35	1,34	1,36	1,44	2,15	2,47	1,52
Názov produktu	2018												Vývoj v % december 2018/17
	1.	2.	3.	4.	5.	6.	7.	8.	9.	10.	11.	12.	
Kurča pitvané (€/kg)	2,39	2,38	2,42	2,40	2,38	2,37	2,39	2,34	2,39	2,36	2,38	2,36	1,9
Kuracie prsia (filety) (€/kg)	4,82	4,93	4,88	4,93	4,92	5,06	5,10	5,14	5,08	5,09	4,93	4,94	0,3
Slepačie vajcia (€/10 ks)	2,03	1,82	1,70	1,62	1,54	1,45	1,42	1,40	1,41	1,44	1,45	1,44	-41,6

Prameň: ŠÚ SR

Ceny kurčiat na trhoch EÚ

Týždeň		51. týždeň 2018	52. týždeň 2018	1. týždeň 2019	2. týždeň 2019	Vývoj 2. t. 2019/ 52. t. 2018	2. týždeň 2019	Vývoj 2019/2018
Krajina		Kurčatá 65 % v EUR/100 kg				%		%
BE	Belgicko	147,00	147,00	147,00	150,00	2,0	158,00	-5,1
BG	Bulharsko	160,35	155,76	157,68	154,09	-1,1	157,98	-2,5
CZ	Česká republika	210,59	211,22	212,66	210,59	-0,3	193,30	8,9
DK	Dánsko	225,00	235,98	242,39	254,76	8,0	235,25	8,3
DE	Nemecko	282,00	282,00	282,00	282,00	0,0	271,00	4,1
EE	Estónsko	(*)	c	c	c	c	c	c
EL	Grécko	(*)	(*)	(*)	(*)	(*)	201,33	(*)
ES	Španielsko	155,90	158,39	156,17	156,64	-1,1	167,31	-6,4
FR	Francúzsko	230,00	230,00	230,00	230,00	0,0	230,00	0,0
HR	Chorvátsko	181,86	179,59	180,14	183,04	1,9	190,59	-4,0
IE	Írsko	209,18	209,18	209,18	209,18	0,0	(*)	(*)
IT	Taliansko	212,50	212,50	206,25	186,25	-12,4	206,25	-9,7
CY	Cyprus	(*)	249,16	248,16	247,97	-0,5	253,95	-2,4
LV	Lotyšsko	c	c	c	c	c	c	c
LT	Litva	152,28	(*)	158,11	(*)	(*)	146,77	(*)
HU	Maďarsko	152,18	152,95	151,48	152,82	-0,1	149,40	2,3
MT	Malta	(*)	(*)	(*)	(*)	(*)	222,50	(*)
NL	Holandsko	176,00	176,00	c	176,00	0,0	176,00	0,0
AT	Rakúsko	229,49	226,38	229,61	224,45	-0,9	181,39	23,7
PL	Poľsko	102,10	101,98	111,87	113,67	11,5	123,14	-7,7
PT	Portugalsko	129,00	130,00	139,00	149,00	14,6	145,00	2,8
RO	Rumunsko	143,84	143,88	141,51	141,04	-2,0	150,51	-6,3
SI	Slovinsko	221,06	219,82	214,17	213,07	-3,1	221,01	-3,6
SK	Slovensko	161,33	153,70	175,86	162,59	5,8	150,16	8,3
FI	Fínsko	272,54	272,61	296,45	299,96	10,0	267,19	12,3
SE	Švédsko	217,35	257,37	271,62	271,28	5,4	251,90	7,7
UK	Veľká Británia	168,44	168,32	(*)	(*)	(*)	149,23	(*)
EU*	Európska únia	151,72	151,72	151,72	151,72	0,0	132,45	14,5

Poznámka: (*) – nedostupné ceny, c- dôverné ceny: *Ceny EÚ sú priemerom národných cien oznámených členskými štátmi prepočítané váženými koeficientami. Koeficienty pripísané cenám členských štátov boli upravené 1. júla 2018; od tohto dátumu koeficient použitý pre každý členský štát zodpovedá podielu tohto členského štátu na celkovom objeme produkcie EÚ za posledné tri roky. Uvedené ovplyvňuje priemernú cenu hydinového mäsa EÚ.



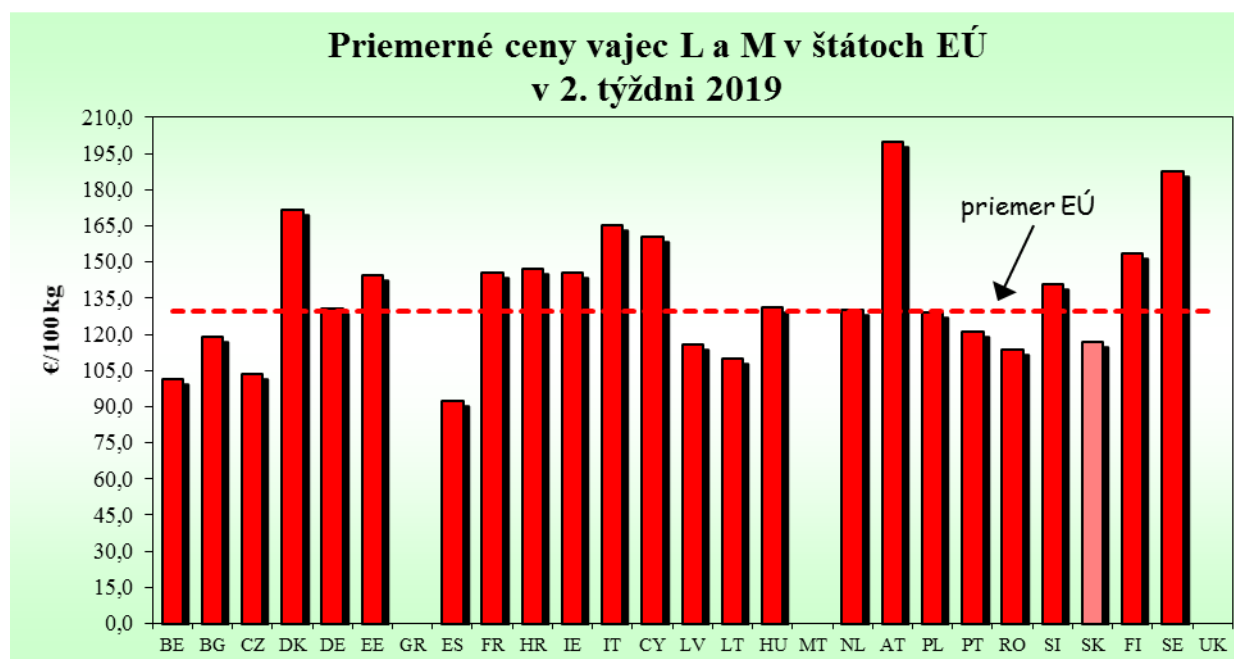
Prameň: Európska komisia

Graf: © PPA – ATIS

Ceny vajec na trhoch EÚ

Týždeň	51. týždeň 2018	52. týždeň 2018	1. týždeň 2019	2. týždeň 2019	Vývoj 2. t. 2019/ 52. t. 2018	2. týždeň 2019	Vývoj 2019/2018	
Krajina	Vajcia priemer L a M v EUR/100 kg				%		%	
BE	Belgicko	122,79	120,49	116,05	101,36	-15,9	178,43	-43,2
BG	Bulharsko	125,14	123,61	116,14	118,74	-3,9	154,64	-23,2
CZ	Česká republika	112,34	102,51	100,78	103,42	0,9	162,39	-36,3
DK	Dánsko	171,42	171,43	171,41	171,44	0,0	171,87	-0,3
DE	Nemecko**	141,95	140,67	134,76	130,57	-7,2	205,73	-36,5
EE	Estónsko	(*)	142,89	136,67	144,56	1,2	134,01	7,9
EL	Grécko	(*)	(*)	(*)	(*)	(*)	146,67	(*)
ES	Španielsko	98,28	98,31	95,11	92,54	-5,9	136,23	-32,1
FR	Francúzsko	151,49	146,41	143,87	145,62	-0,5	199,82	-27,1
HR	Chorvátsko	143,14	148,59	147,35	147,01	-1,1	162,85	-9,7
IE	Írsko	145,50	145,50	145,50	145,50	0,0	150,46	-3,3
IT	Taliansko	177,38	173,41	173,41	165,48	-4,6	232,34	-28,8
CY	Cyprus	(*)	160,07	160,07	160,49	0,3	176,41	-9,0
LV	Lotyšsko	118,49	115,31	112,22	115,53	0,2	153,85	-24,9
LT	Litva	108,53	110,11	109,04	109,85	-0,2	121,76	-9,8
HU	Maďarsko	150,84	149,74	146,98	131,22	-12,4	202,56	-35,2
MT	Malta	(*)	(*)	(*)	(*)	(*)	170,79	(*)
NL	Holandsko	143,00	143,00	139,00	130,00	-9,1	178,00	-27,0
AT	Rakúsko**	203,60	199,03	200,86	199,74	0,4	194,76	2,6
PL	Poľsko	132,65	132,50	127,41	128,93	-2,7	187,36	-31,2
PT	Portugalsko	130,95	130,95	123,68	121,03	-7,6	165,34	-26,8
RO	Rumunsko	116,53	116,57	114,07	113,43	-2,7	157,20	-27,8
SI	Slovinsko	140,71	138,89	142,92	140,95	1,5	146,95	-4,1
SK	Slovensko	121,32	119,75	113,17	116,71	-2,5	143,55	-18,7
FI	Fínsko	157,24	151,70	149,00	153,68	1,3	149,08	3,1
SE	Švédsko**	199,45	199,92	201,79	187,86	-6,0	187,27	0,3
UK	Veľká Británia	100,27	100,20	(*)	(*)	(*)	102,98	(*)
EU	Európska únia	137,19	135,49	132,76	129,77	-4,2	176,48	-26,5

Poznámka: (*) - nedostupné ceny; ** - podstielkový chov.



Prameň: Európska komisia

Graf: © PPA – ATIS

Česká republika – trh hydiny
Ceny poľnohospodárskych výrobcov jatočnej hydiny - priemer za november 2018
Kč/kg ž. hm. bez DPH

	Kurčatá tr. A.	Sliepky tr. A.	Morky tr. A.	Kačice tr. A.	Husi tr. A.
Min. priem. cena	21,38	*	*	*	*
Max. priem. cena	-	*	*	*	*
Priemerná cena	22,95	*	*	*	*
Zmena k októbru v %	1,9	-3,6	0,0	0,0	-

Prameň: TIS^{CR} SZIF
*Poznámka: * neuvedené (menej ako tri údaje)*
Odbytové ceny spracovateľov celej pitvanej hydiny – priemer za november 2018
Kč/kg bez DPH

	Kurčatá tr. I. chladené	Kurčatá tr. I. mrazené	Sliepky tr. I. chladené	Sliepky tr. I. mrazené	Morky tr. I. chladené
Min. priem. cena	36,27	36,64	*	30,79	60,00
Max. priem. cena	-	50,23	*	35,84	86,95
Priemerná cena	44,02	40,76	*	31,19	70,78
Zmena k októbru v %	0,9	-0,5	-4,7	-	3,6

Prameň: TIS^{CR} SZIF
*Poznámka: * neuvedené (menej ako tri údaje)*
Odbytové ceny spracovateľov hydínových dielov – priemer za november 2018
Kč/kg bez DPH

	Kuracie rezne chladené	Kuracie stehno bez kosti chladené	Kuracie polovice alebo štvrtce	Morčacie prsia bez kosti chladené	Morčacie stehno s kosťou
Min. priem. cena	91,75	71,13	31,86	125,00	*
Max. priem. cena	-	-	-	151,30	*
Priemerná cena	100,39	83,99	42,44	129,86	*
Zmena k októbru v %	0,6	0,6	1,5	0,1	-0,3

Prameň: TIS^{CR} SZIF
Priemerné spotrebiteľské ceny kurčiat pitvaných 1. ak. tr. bez drobkov
Kč/kg s DPH

Kraj	41. týž. 2018	46. týž. 2018	46.t.2018/ 41.t.2018 Index	Kraj	41. týž. 2018	46. týž. 2018	46.t.2018/ 41.t.2018 Index
Praha	70,60	64,56	91,4	Pardubický	75,73	63,92	84,4
Stredočeský	69,41	70,13	101,0	Vysočina	81,61	77,44	94,9
Juhočeský	72,39	67,95	93,9	Juhomoravský	64,84	64,78	99,9
Plzenský	69,80	56,57	81,0	Olomoucký	68,04	68,89	101,2
Karlovarský	66,41	66,57	100,2	Zlínsky	72,36	70,15	96,9
Ústecký	74,90	73,13	97,6	Moravsko-sliezsky	67,68	64,46	95,2
Liberecký	70,08	73,21	104,5	Česká republika	70,98	68,22	96,1
Královohradecký	69,93	73,27	104,8				

Prameň: TIS^{CR} SZIF
Priemerné ceny výrobcov kŕmnej zmesi pre brojlerov v období 2016 – 2018
Kč/t

	I.	II.	III.	IV.	V.	VI.	VII.	VIII.	IX.	X.	XI.	XII.
2016	8 255,0	8 164,0	8 122,5	8 118,6	8 038,4	8 052,2	8 067,5	8 046,2	7 873,5	7 808,7	7 655,1	7 580,3
2017	7 738,1	7 721,5	7 787,4	7 869,9	7 891,6	7 886,8	7 909,3	7 915,1	7 948,6	7 926,8	7 947,2	7 935,0
2018	7 931,4	7 923,8	7 945,1	7 951,9	7 956,8	7 962,8	7 965,7	8 021,9	8 112,9	8 193,0	8 221,2	

Prameň: TIS^{CR} SZIF
Kurz ECB, priemer za november, 1 € = 25,935 CZK

Česká republika – trh vajec
Ceny poľnohospodárskych výrobcov vajec v ČR – priemer za november 2018 Kč/ks bez DPH

Trieda	Cena	Stredné Čechy	Severovýchod	Severozápad	Juhozápad	JV a Stred. Morava	Ostravsko	ČR
S	Min. priem. cena	*	*	*	*	*	*	1,15
	Max. priem. cena	*	*	*	*	*	*	1,90
	Priemer. cena	*	*	*	*	*	*	1,22
	Zmena k októbru	-	-	-	-	-	-	0,12
M	Min. priem. cena	1,42	1,71	1,59	1,65	1,56	*	1,42
	Max. priem. cena	1,88	1,77	3,00	1,75	1,82	*	3,00
	Priemer. cena	1,68	1,76	1,62	1,71	1,74	*	1,69
	Zmena k októbru	0,09	0,11		-0,04	0,01	-	0,05
L	Min. priem. Cena	1,42	1,79	1,64	1,65	1,69	*	1,42
	Max. priem. Cena	1,95	2,89	3,00	1,85	1,98	*	3,00
	Priemer. cena	1,75	2,23	1,72	1,75	1,91	*	1,89
	Zmena k októbru	0,11	0,44	0,00	-0,02	-0,02	-	0,14
Ostatné	Min. priem. cena	1,55	*	*	1,66	*	*	1,55
	Max. priem. cena	2,45	*	*	3,04	*	*	3,04
	Priemer. cena	2,10	*	*	2,22	*	*	2,11
	Zmena k októbru	0,02	-	-	0,07	-	-	-0,17
Priemer	Min. priem. cena	1,38	1,78	1,61	1,64	1,63	*	1,38
	Max. priem. cena	1,89	2,07	2,91	1,79	1,86	*	2,91
	Priemer. cena	1,68	1,87	1,65	1,73	1,73	*	1,73
	Zmena k októbru	0,09	0,18		-0,02	-0,05	-	0,05

 Prameň: TIS^{CR} SZIF

Kurz ECB, priemer za november, 1 € = 25,935 CZK

Poznámka: ostatné vajcia = netriedené a hmotnostná skupina XL, * neuvedené (menej ako tri údaje).

Stredné Čechy - Praha, Stredočeský kraj, **Severovýchod** - Liberecký, Královohradecký, Pardubický kraj, **Severozápad** - Ústecký, Karlovarský kraj, **Juhozápad** - Plzeňský, Juhočeský kraj, **Juhovýchod (JV)** - Vysočina, Juhomoravský kraj, **Stredná Morava** - Olomoucký, Zlínsky kraj, **Ostravsko** - Moravsko-sliezsky kraj.

Priemerné spotrebiteľské ceny vajec v ČR

v Kč/10 ks s DPH

Kraj	46. t. 2018	50. t. 2018	Rozdiel	Kraj	46. t. 2018	50. t. 2018	Rozdiel
Praha	39,28	36,57	-2,71	Pardubický	37,57	37,90	0,33
Stredočeský	36,85	35,52	-1,33	Vysočina	39,12	34,33	-4,79
Juhočeský	35,69	33,80	-1,89	Juhomoravský	35,34	34,01	-1,33
Plzeňský	37,68	35,79	-1,89	Olomoucký	38,48	37,22	-1,26
Karlovarský	34,82	34,27	-0,55	Zlínsky	38,02	36,69	-1,33
Ústecký	38,01	38,57	0,56	Moravsko-sliezsky	36,94	37,27	0,33
Liberecký	33,92	35,57	1,65	Česká republika	37,02	36,00	-1,02
Královohradecký	36,52	36,52	0,00				

 Prameň: ČSÚ/TIS^{CR} SZIF

Priemerné ceny výrobcov krmnej zmesi pre nosnice v ČR

v Kč/t

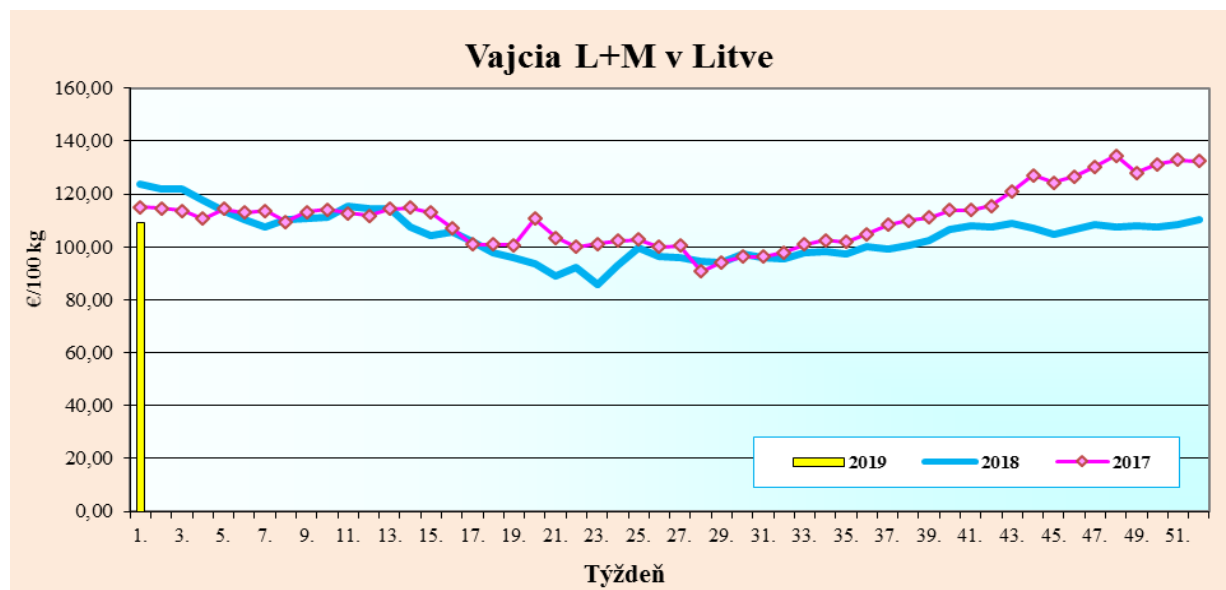
Rok/mes.	I.	II.	III.	IV.	V.	VI.	VII.	VIII.	IX.	X.	XI.	XII.
2015	6 549,2	6 548,1	6 569,8	6 549,7	6 570,5	6 566,4	6 573,7	6 578,4	6 569,1	6 562,6	6 561,7	6 560,3
2016	6 473,3	6 474,9	6 405,5	6 562,7	6 393,5	6 361,7	6 377,7	6 366,2	6 143,4	6 141,3	6 098,0	6 074,9
2017	5 757,1	5 749,5	5 780,3	5 773,2	5 804,6	5 804,1	5 790,3	5 778,8	5 792,3	5 777,3	5 782,4	5 784,7
2018	5 788,9	5 807,5	5 819,2	5 823,3	5 825,1	5 847,1	5 843,9	5 884,2	6 070,0	6 098,6	6 119,0	

 Prameň: TIS^{CR} SZIF

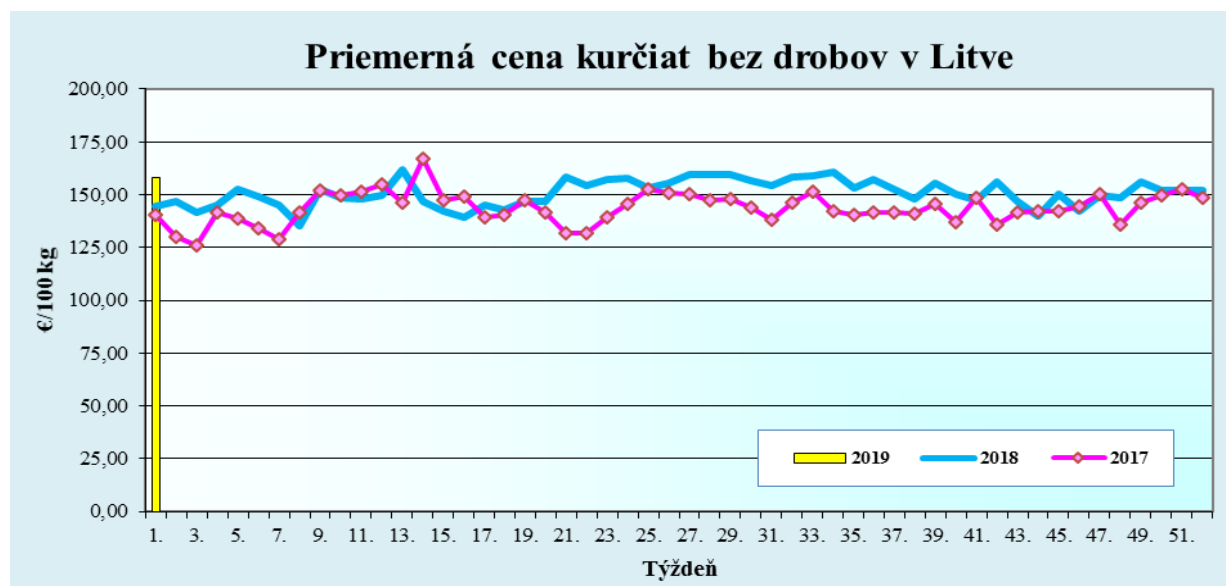
Kurz ECB, priemer za november, 1 € = 25,935 CZK

Litva
Odbytové ceny vaječ
v EUR/100 ks

Vajcia triedy A hmotnostná kategória	50. týž. 2018	51. týž. 2018	52. týž. 2018	1. týž. 2019	Vývoj 1. t. 2019/ 52. t. 2018 v %
L (63 g - 72 g)	7,03	7,23	7,13	7,04	-2,6
M (53 g - 62 g)	6,52	6,29	6,64	6,58	4,6
Priemer (L - M)	6,75	6,65	6,84	6,77	1,8

Prameň: RIS

Prameň: Európska komisia/CIRCA
Graf: © PPA - ATIS
Priemerná odbytová cena pitvaného kurčat'a
v EUR/100 kg

Pitvané kurča	50. týž. 2018	51. týž. 2018	52. týž. 2018	1. týž. 2019	Vývoj 1. t. 2019/ 52. t. 2018 v %
A trieda 65 %	152,09	152,28	154,39	158,11	3,8

Prameň: RIS

Prameň: Európska komisia/CIRCA
Graf: © PPA - ATIS

Maďarsko
Ceny hnedých vajec z baliarní (chov v kliečkach)

Hmotnostná skupina	50. týž. 2018	51. týž. 2018	52. týž. 2018	1. týž. 2019	1. t. 19/52. t. 18	1. týž. 2019
	HUF/ks			%		€/100 ks
10 ks balenie						
M (53 g - 62 g)	28,77	*	23,55	28,80	22,3	8,97
L (63 g - 72 g)	31,38	*	31,08	31,39	1,0	9,78
M+L	29,14	*	28,28	29,43	4,1	9,17
30 ks balenie						
M (53 g - 62 g)	24,35	*	23,28	23,23	-0,2	7,23
L (63 g - 72 g)	28,22	*	25,53	24,82	-2,8	7,73
M+L	25,89	*	24,07	23,83	-1,0	7,42

Prameň: AKI

Kurz ECB zo dňa 7. 1. 2019, 1 € = 321,11 HUF

Ceny výrobcov hydiny

Položka	50. týž. 2018	51. týž. 2018	52. týž. 2018	1. týž. 2019	1. t. 19/52. t. 18	1. týž. 2019
	HUF/kg			%		€/kg
Kurča	257,25	*	254,00	254,60	0,2	0,79
Morka	383,29	*	381,72	376,95	-1,2	1,17

Prameň: AKI

Kurz ECB zo dňa 7. 1. 2019, 1 € = 321,11 HUF

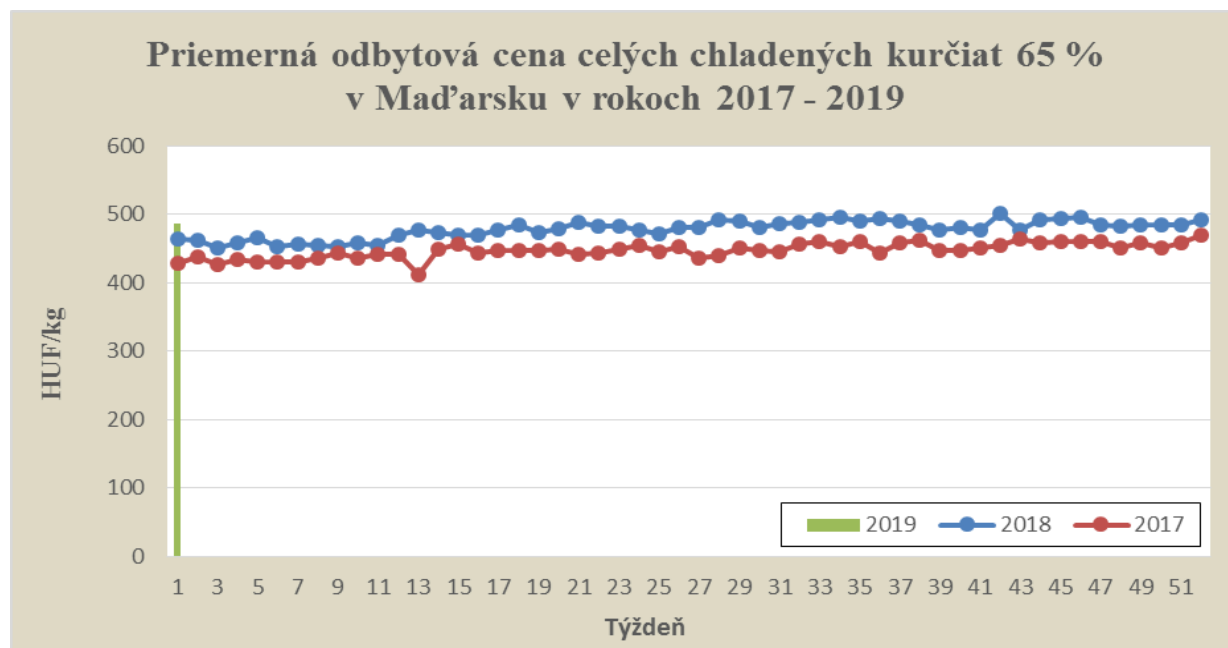
Odbytové ceny hydiny

Položka	51. týž. 2018	52. týž. 2018	1. týž. 2019	1. t. 19/52. t. 18	1. týž. 2019
	HUF/kg			%	
Kurča chladené 70 %	*	443,56	461,74	4,1	1,44
Kurča čerstvé 65 %	*	491,58	487,18	-0,9	1,52
Kuracie stehná s k. čerstvé	*	480,47	480,00	-0,1	1,49
Kuracie pečienky a srdcia	*	432,77	438,70	1,4	1,37
Kuracie prsia čerstvé	*	1 120,35	1 134,62	1,3	3,53

Prameň: AKI

Kurz ECB zo dňa 7. 1. 2019, 1 € = 321,11 HUF

Poznámka: * – nezverejnené ceny



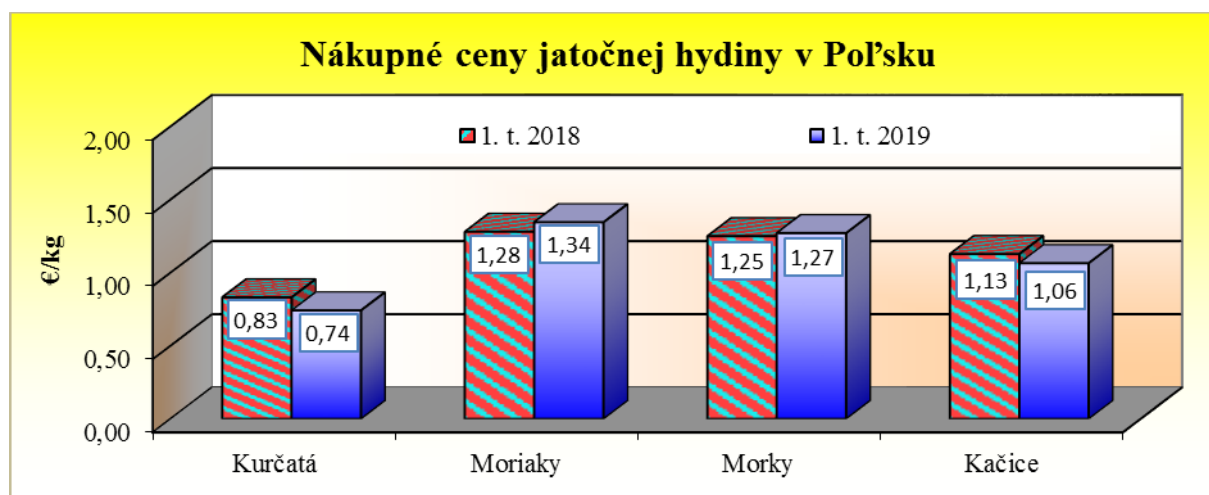
Graf: © PPA - ATIS

Poľsko
Nákupné ceny vajec – 1. týždeň 2019

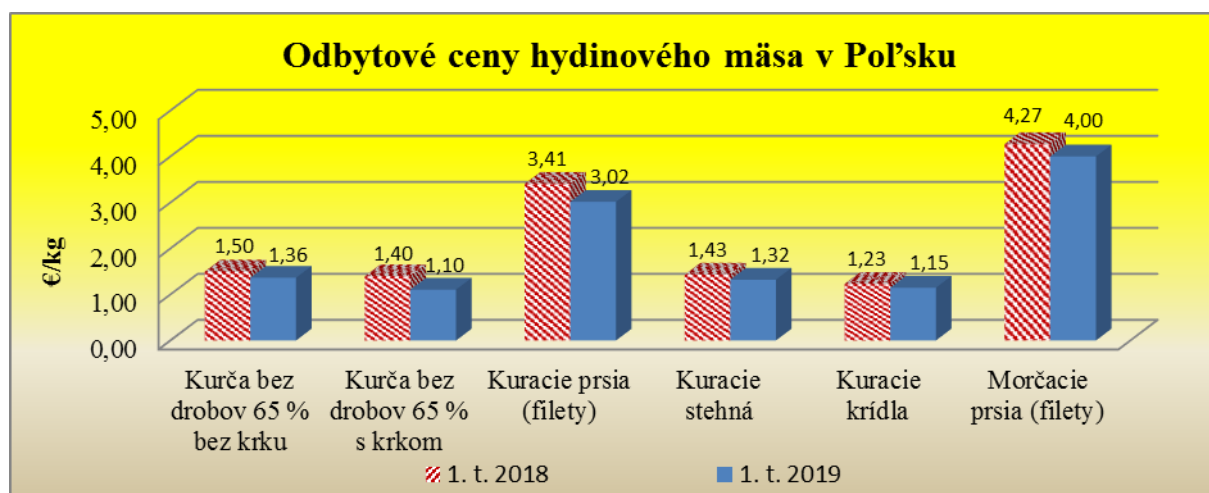
Položka	XL	L	M	S
Cena v PLN/100 ks	46,50	36,40	28,50	25,40
Cena v €/100 ks	10,84	8,48	6,64	5,92
Zmena ceny v % k 52. t.	-0,4	-2,4	-7,5	5,4

Prameň: Ministerstwo Rolnictwa i Rozwoju Wsi
Kurz ECB zo dňa 7. 1. 2019, 1 € = 4,2908 PLN
Nákupné ceny jatočnej hydiny - 1. týždeň 2019

Položka	Kurčatá	Moriaky	Morky	Brojlerové kačice	Husi
Cena v PLN/t	3 182,34	5 769,82	5 450,95	4 569,41	0,00
Cena v €/kg	0,74	1,34	1,27	1,06	0,00
Zmena ceny v % k 52. t.	0,2	-1,1	-1,0	-1,8	0,0

Prameň: Ministerstwo Rolnictwa i Rozwoju Wsi
Kurz ECB zo dňa 7. 1. 2019, 1 € = 4,2908 PLN

Odbytové ceny hydiny – 1. týždeň 2019

Položka	Kurča bez drobov 65 % bez krku	Kurča bez drobov 65 % s krkom	Kuracie prsia (filety)	Kuracie stehná	Kuracie krídla	Morčacie prsia (filety)
Cena v PLN/t	5 856,24	4 740,75	12 938,55	5 672,00	4 923,14	17 173,69
Cena v €/kg	1,36	1,10	3,02	1,32	1,15	4,00
Zmena ceny v % k 52. t.	-4,3	9,9	1,3	7,9	-4,6	-2,7

Prameň: Ministerstwo Rolnictwa i Rozwoju Wsi
Kurz ECB zo dňa 7. 1. 2019, 1 € = 4,2908 PLN


© Grafy: PPA – ATIS

Rakúsko
Veľkoobchodné ceny vajec (podstielkový chov)

Obdobie	50. týž. 2018	51. týž. 2018	52. týž. 2018	1. týž. 2019	Vývoj 1. t. 19/52. t. 18
Vajcia	EUR/100 kusov				%
XL	14,50	14,55	14,47	14,52	-0,2
L	13,21	13,36	13,28	13,32	-0,3
M	11,77	11,94	11,70	11,68	-2,2
S	9,38	9,63	9,56	9,37	-2,7

Prameň: Marktinformation – Eier und Geflügel, AMA

Veľkoobchodné ceny vajec (voľný výbeh)

Obdobie	50. týž. 2018	51. týž. 2018	52. týž. 2018	1. týž. 2019	Vývoj 1. t. 19/52. t. 18
Vajcia	EUR/100 kusov				%
XL	15,71	15,71	15,69	15,88	1,1
L	15,55	15,40	15,51	15,67	1,8
M	13,43	13,33	13,37	13,58	1,9
S	*	*	*	8,95	*

Prameň: Marktinformation – Eier und Geflügel, AMA

Veľkoobchodné ceny vajec (bio vajcia)

Obdobie	50. týž. 2018	51. týž. 2018	52. týž. 2018	1. týž. 2019	Vývoj 1. t. 19/52. t. 18
Vajcia	EUR/100 kusov				%
XL	20,99	20,95	20,66	20,82	-0,6
L	21,60	21,52	21,73	21,70	0,8
M	20,16	20,06	20,35	19,82	-1,2
S	*	*	*	*	*

Prameň: Marktinformation – Eier und Geflügel, AMA

Veľkoobchodné ceny hydiny

Obdobie	50. týž. 2018	51. týž. 2018	52. týž. 2018	1. týž. 2019	Vývoj 1. t. 19/52. t. 18
	EUR/kg				%
KURČATÁ					
úprava na pečenie	2,89	2,84	2,88	2,90	2,1
úprava na grilovanie	2,67	2,62	2,59	2,63	0,4
KURČATÁ balenie na tácke					
úprava na pečenie	2,95	3,44	3,19	3,07	-10,8
úprava na grilovanie	3,21	3,24	3,2	3,14	-3,1
MORČACIE PRSIA vákuovo balené					
filety	7,38	7,47	7,42	7,12	-4,7

Prameň: Marktinformation – Eier und Geflügel, AMA

* - z dôvodu ochrany individuálnych údajov nie je možné zverejniť cenu

Vydavateľ: Pôdohospodárska platobná agentúra Oddelenie agrárnych informácií - ATIS Hraničná 12 815 26 Bratislava ISSN: 1336-4413	Komoditný manažér: Ing. Stanislav Hořka Mobil: 0918/612 311 Fax: 02/53 412 180 e-mail: Stanislav.Hotka@apa.sk	© Rozmnožovanie a využívanie informácií je možné len po písomnej dohode s Pôdohospodárskou platobnou agentúrou (PPA). Všetky trhové informácie sú spracované s najväčšou starostlivosťou. Informácie obsiahnuté v tomto materiáli sa zakladajú na informačných zdrojoch, o ktorých sme presvedčení, že sú hodnoverné. Za správnosť a úplnosť uvádzaných informácií sa PPA - ATIS nezaručuje, ako aj nezodpovedá za žiadne škody vzniknuté na základe ich využívania.
---------------------------------------------------------------------------------------------------------------------------------------------------------------	---------------------------------------------------------------------------------------------------------------------------------------------------------------------------------	----------------------------------------------------------------------------------------------------------------------------------------------------------------------------------------------------------------------------------------------------------------------------------------------------------------------------------------------------------------------------------------------------------------------------------------------------------------------------