

## Správa o trhu s vínom a hroznom za apríl 2019

Číslo 5/2019

Ročník XVII.

28. 5. 2019

ATIS na INTERNETE

<http://www.apa.sk>

Fax: 02/53 412 180

E-mail: [atis@apa.sk](mailto:atis@apa.sk)

### V tomto čísle:

1. Vývoj odbytových cien vína v apríli
2. Odbytové ceny vína od výrobcov v SR
3. Grafy odbytových cien vína od výrobcov v SR
5. Spotrebiteľské ceny vína v SR
6. Ceny priemyselných výrobcov vína v ČR
7. Ceny stolového hrozna v SR
8. Ceny stolového hrozna na zahraničných trhoch
9. Ceny vína na zahraničných trhoch

### Medzimesačný vývoj odbytových cien vína v apríli 2019:

Biele fľašové b. z. o.	↗
Biele sudové b. z. o.	↘
Červené fľašové b. z. o.	↗
Červené sudové b. z. o.	↘
Akostné biele s ch. o. p. fľašové	↘
Akostné biele s prívlastkom fľašové	↗
Akostné červené s ch. o. p. fľašové	↘
Akostné červené s prívlastkom fľašové	↗
Tokajské putňové	↘
Sekt	↘

ISSN 1336-4448

### Vývoj odbytových cien vína v apríli

#### Vína bez zemepisného označenia (b. z. o.)

V apríli 2019 v porovnaní s predchádzajúcim mesiacom stúpli priemerné odbytové ceny fľašových vín bez zemepisného označenia (b. z. o.) o 3,4 % na 1,26 €/l (biele) a o 5,0 % na 1,33 €/l (červené). Ceny sudových vín sa znížili na úroveň 0,63 €/l (-17,9 %) pri bielom víne a na 0,95 €/l (-5,1 %) pri červenom víne.

#### Vína s chráneným zemepisným označením (s ch. z. o.)

Biele sudové víno s chráneným zemepisným označením (s ch. z. o.) medziročne zdraželo o 2,4 % na úroveň 1,01 €/l. Ceny ostatných druhov vín neuvádzame pre malý počet hlásení od respondentov.

#### Vína s chráneným označením pôvodu (s ch. o. p.)

O 3,3 %, resp. o 1,0 % oslabili v apríli 2019 priemerné ceny bieleho (2,14 €/l) a červeného (2,34 €/l) akostného fľašového vína s chráneným označením pôvodu (s ch. o. p.).

Ceny akostných fľašových vín s prívlastkom posilnili: pri bielom víne o 5,7 % na úroveň 4,81 €/l a pri červenom víne o 3,6 % na 4,54 €/l.

Kým cena bieleho (1,03 €/l) akostného sudového vína vzrástla až o 29,6 %, červené (0,79 €/l) akostné sudové víno o 2,1 % zlacnelo.

#### Tokajské vína

Tokajské samorodné víno (6,74 €/l) bolo v medzimesačnom porovnaní až o 31,3 % drahšie a naopak, cena putňového vína klesla na úroveň 15,85 €/l (-2,8 %).

#### Sekt

Sekt sa v apríli 2019 predával za priemernú cenu 3,02 €/l, čo predstavovalo o 6,4 % menej ako v marci.

#### Medziročný vývoj cien vína

Priemerné odbytové ceny vín bez zemepisného označenia posilnili od 4,3 % (biele fľašové) do 34,3 % (červené sudové). Znížila sa iba cena bieleho sudového vína (-5,4 %).

V apríli 2019 bola priemerná cena bieleho sudového vína s chráneným zemepisným označením o 5,4 % nižšia ako vlni.

Kým cena bieleho fľašového akostného vína s chráneným označením pôvodu o 7,5 % vzrástla, červené víno bolo o 0,5 % lacnejšie. Ceny akostných fľašových vín s prívlastkom sa znížili o 0,1 % (biele) a o 0,2 % (červené). Pri bielom akostnom sudovom víne sme zaznamenali cenový nárast o 25,0 % a naopak, pri červenom víne cenový pokles o 4,6 %.

Priemerná odbytová cena tokajského samorodného (+5,7 %) a putňového (+2,9 %) vína medziročne stúpala.

V apríli 2019 v porovnaní s rovnakým obdobím minulého roka oslabila cena sektu o 10,7 %.

**Odbytové ceny vína od výrobcov v SR**

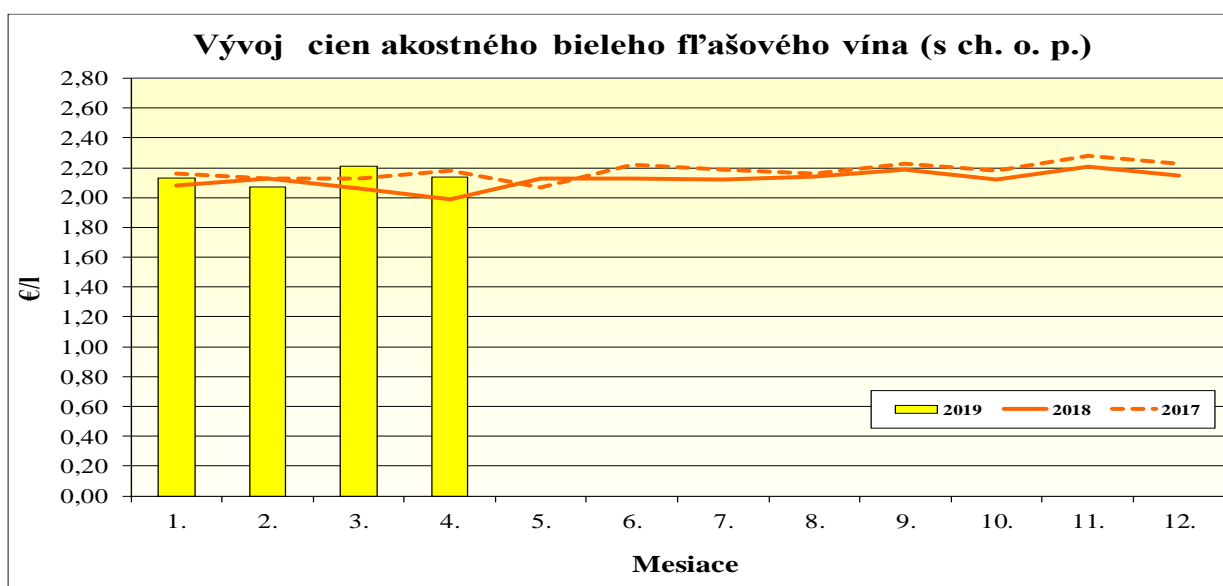
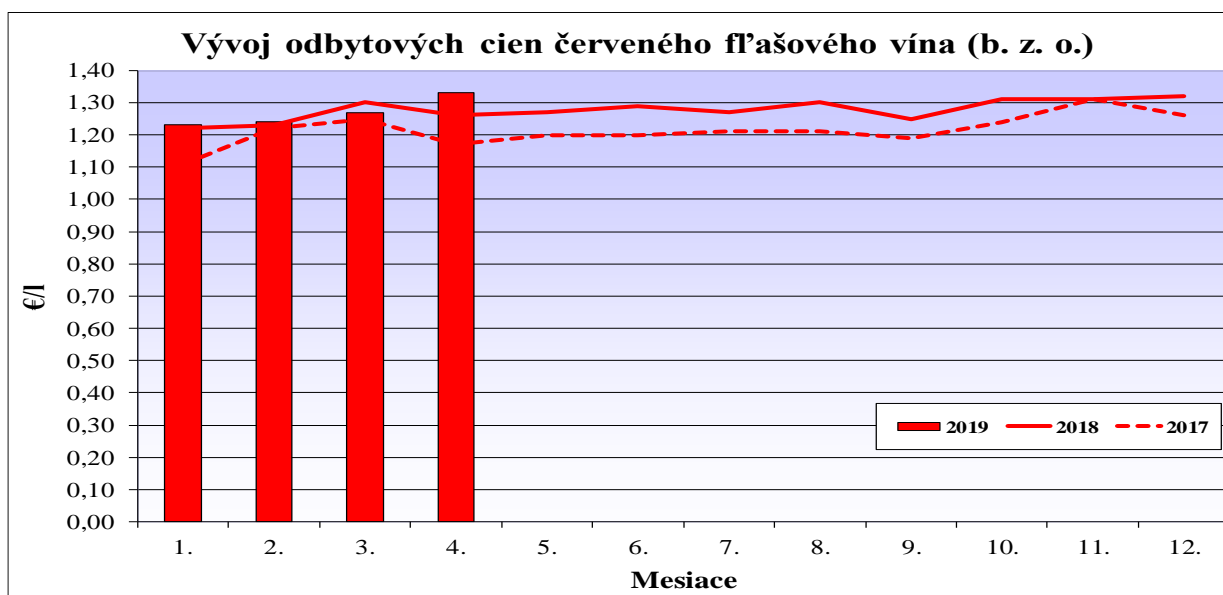
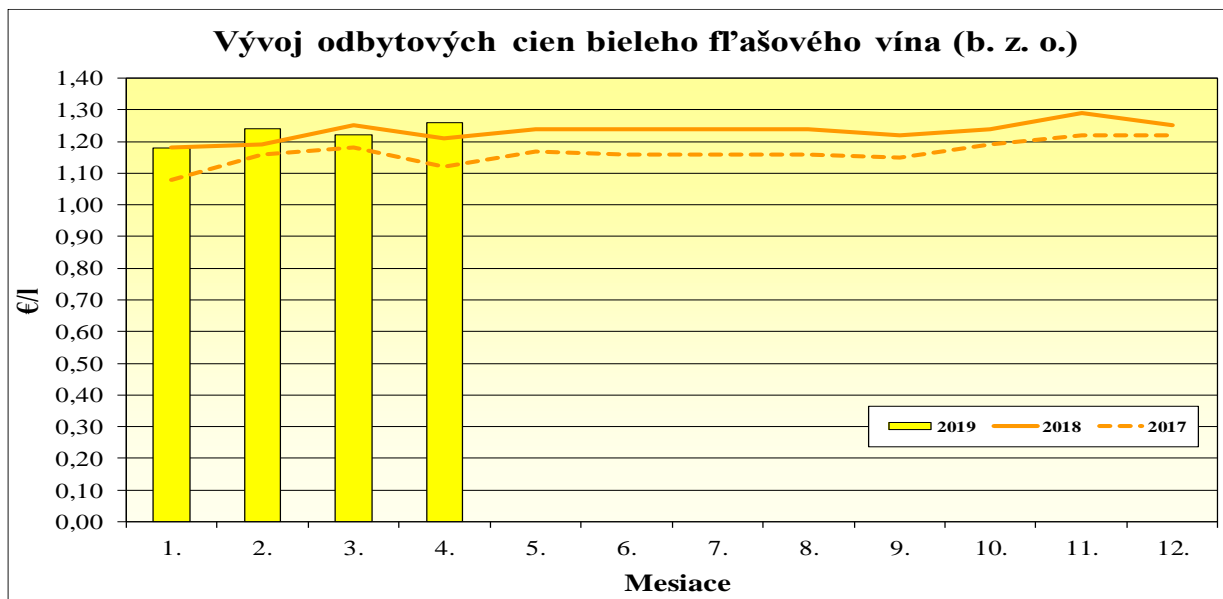
Ceny za apríl 2019

Ceny sa uvádzajú v €/l bez DPH, spotrebnej dane a dopravy

Názov produktu	Apríl 2019			Marec 2019	Vývoj medzime- sačný	Vývoj medzi- ročný	Predané množstvo
	Cena						
	min.	max.	priem.	priem.			
Vino biele b. z. o. – fľašové	1,00	4,50	<b>1,26</b>	1,22	3,4	4,3	3 773,51
	0,50	1,62	<b>0,63</b>	0,77	-17,9	-5,4	8 182,66
Vino červené b. z. o. – fľašové	1,00	4,84	<b>1,33</b>	1,27	5,0	6,1	2 271,74
	0,54	1,79	<b>0,95</b>	1,00	-5,1	34,3	1 482,55
Vino s ch. z. o. biele – fľašové	*1	*1	*1	*1	-	-	*1
	0,95	1,36	<b>1,01</b>	0,99	2,4	-5,4	413,76
Vino s ch. z. o. červené – fľašové	*1	*1	*1	*1	-	-	*1
	*1	*1	*1	*1	-	-	*1
Vino s ch. o. p. biele – fľašové	1,39	7,59	<b>2,60</b>	2,63	-0,9	7,3	8 723,08
Akostné biele spolu – fľašové	1,17	5,85	<b>2,14</b>	2,21	-3,3	7,5	7 213,45
z toho Veltlínske zelené	1,10	5,42	<b>1,86</b>	1,91	-2,8	12,1	1 343,37
Rizling vlašský	1,00	8,18	<b>1,82</b>	1,92	-5,1	3,8	851,16
Akostné s prívlastkom biele fľašové	1,99	9,01	<b>4,81</b>	4,55	5,7	-0,1	1 509,63
Vino s ch. o. p. akostné biele – sudové	0,67	3,12	<b>1,03</b>	0,79	29,6	25,0	835,59
<b>Tokajské vína spolu</b>	9,47	16,18	<b>11,31</b>	9,06	24,8	25,6	11,35
Tokajské samorodné	3,89	14,44	<b>6,74</b>	5,13	31,3	5,7	5,65
Tokajské putňové	14,80	22,78	<b>15,85</b>	16,31	-2,8	2,9	5,70
Vino s ch. o. p. červené – fľašové	1,52	8,95	<b>2,79</b>	2,77	0,5	2,0	5 242,10
Akostné červené spolu – fľašové	1,28	7,80	<b>2,34</b>	2,36	-1,0	-0,5	4 171,66
z toho: Frankovka modrá	1,05	6,15	<b>2,06</b>	2,15	-4,2	-1,8	1 575,08
Svätovavrincecké	1,35	5,44	<b>2,26</b>	2,29	-1,4	1,6	503,87
Akostné s prívlastkom červ. fľašové	1,52	13,66	<b>4,54</b>	4,38	3,6	-0,2	1 070,45
Vino s ch. o. p. akostné červené – sudové	0,70	1,98	<b>0,79</b>	0,80	-2,1	-4,6	1 913,07
<b>Sekt</b>	2,90	15,59	<b>3,02</b>	3,23	-6,4	-10,7	1 973,14

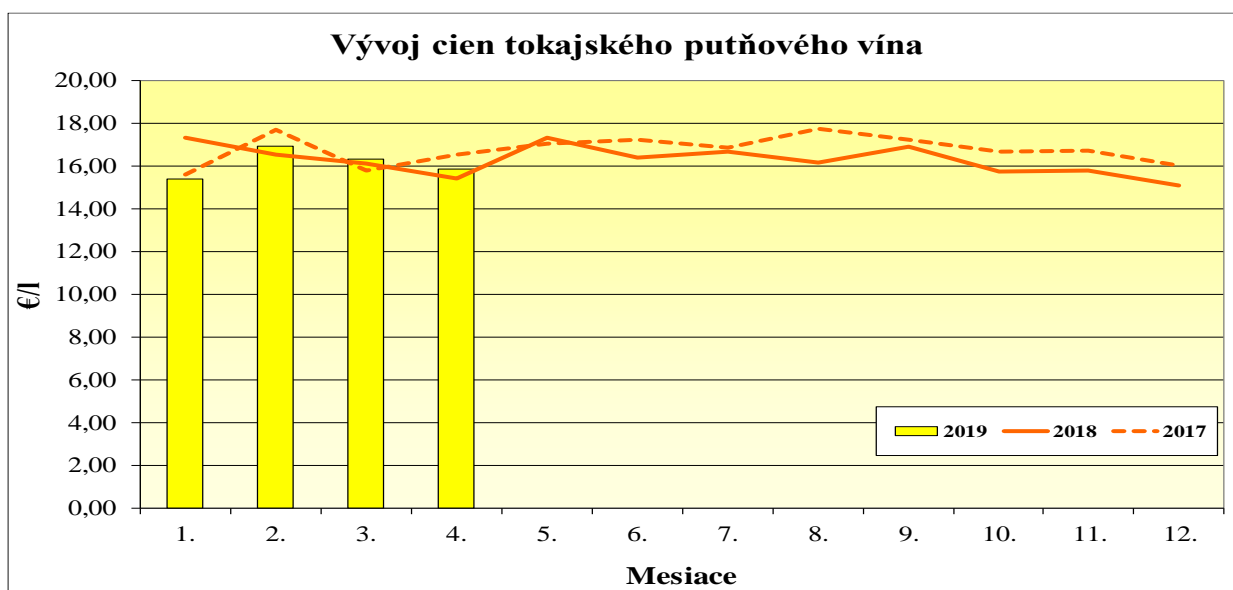
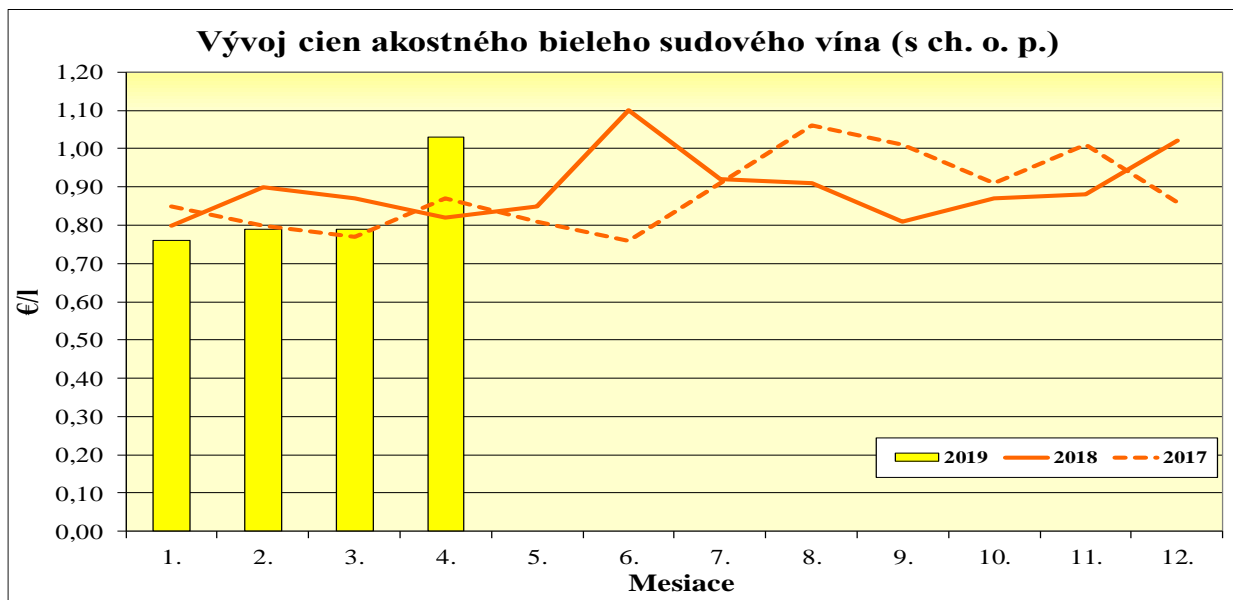
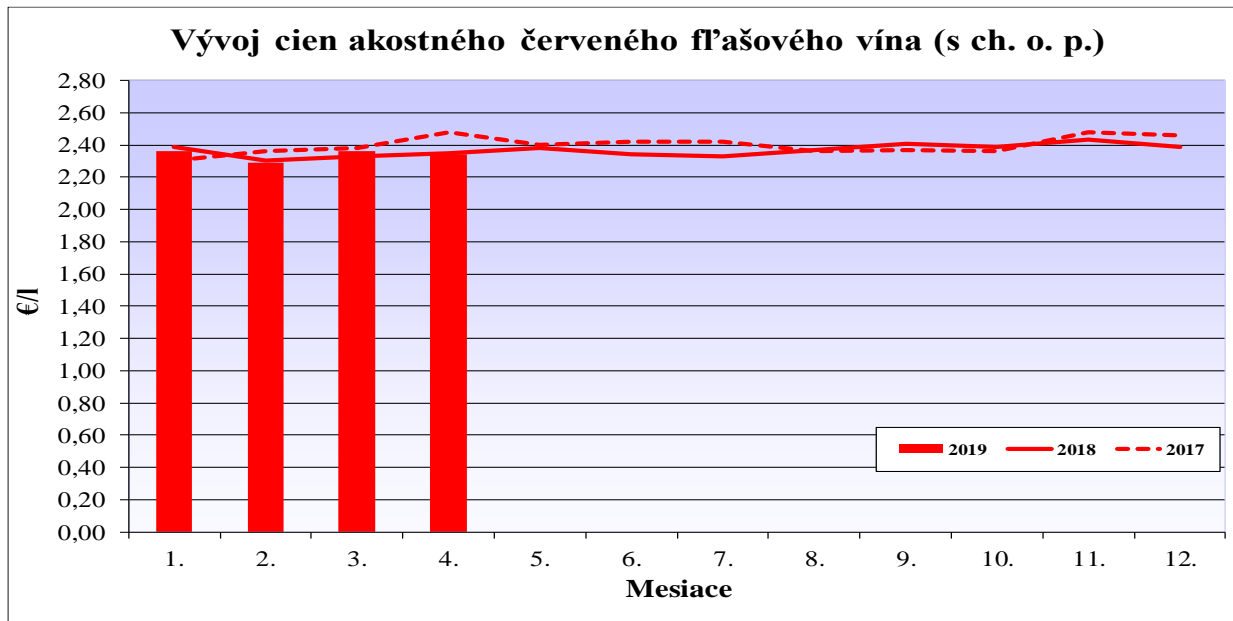
Prameň údajov a ceny: PPA - ATIS

 Vysvetlivky: b. z. o. – bez zemepisného označenia,  
 s ch. z. o. – s chráneným zemepisným označením,  
 s ch. o. p. – s chráneným označením pôvodu.

**Grafy odbytových cien vína od výrobcov v SR**


Vysvetlivky: b. z. o. – bez zemepisného označenia, s ch. o. p. – s chráneným označením pôvodu.  
Správa o trhu s vínom a hroznom za apríl 2019

Grafy: PPA – ATIS



Vysvetlivky: s ch. o. p. – s chráneným označením pôvodu.

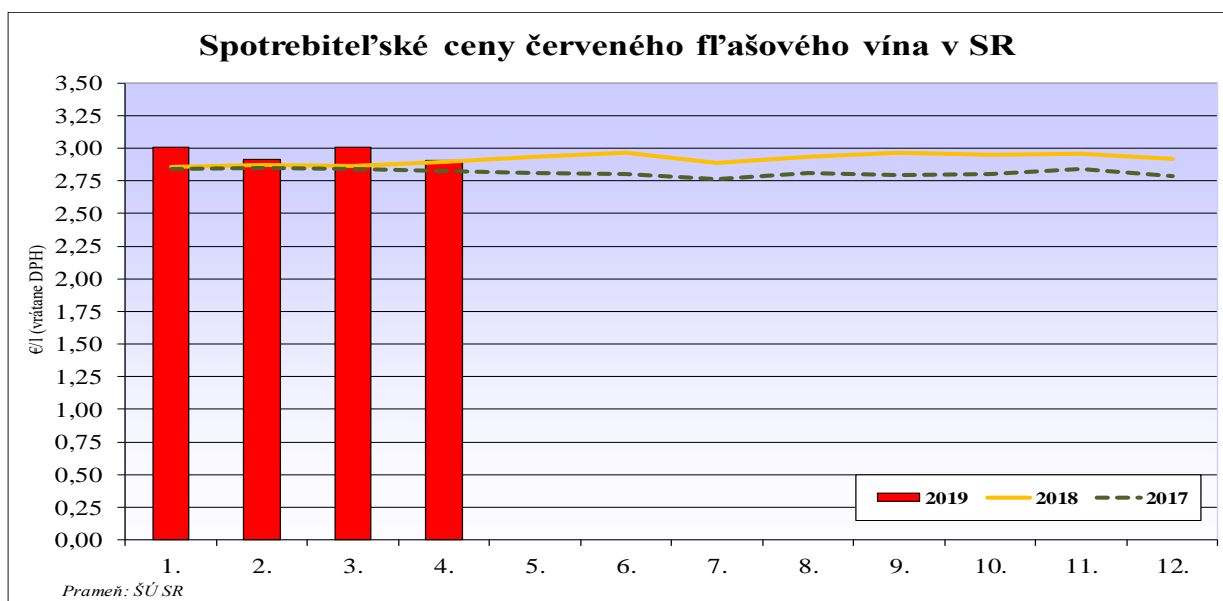
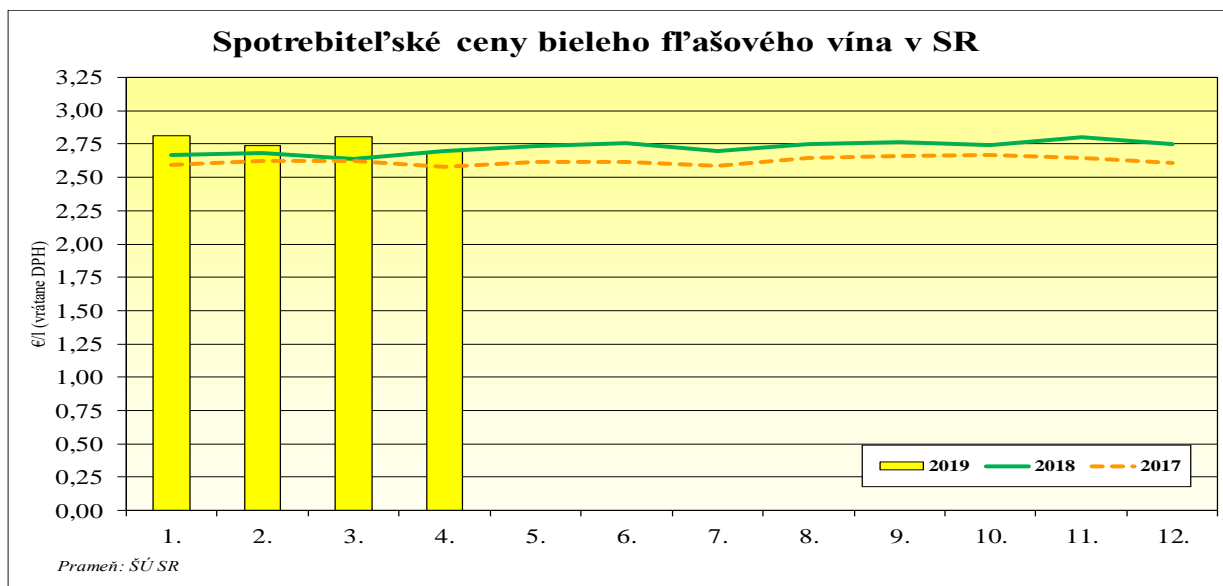
Grafy: PPA – ATIS

## Spotrebiteľské ceny vína v SR

Ceny sa uvádzajú v €/MJ s DPH

Druh/mesiace	MJ	Rok	1.	2.	3.	4.	5.	6.	7.	8.	9.	10.	11.	12.
Vino hroznové biele fľašové	11	2017	2,60	2,63	2,63	2,58	2,62	2,62	2,59	2,65	2,66	2,67	2,65	2,61
		2018	2,67	2,68	2,64	2,70	2,74	2,76	2,70	2,75	2,77	2,75	2,80	2,75
		2019	<b>2,81</b>	<b>2,74</b>	<b>2,81</b>	<b>2,70</b>								
Medziročný vývoj 19/18 v %			5,6	1,9	6,3	-0,1								
Vino hroznové červ. fľašové	11	2017	2,84	2,85	2,84	2,83	2,81	2,80	2,76	2,81	2,79	2,80	2,84	2,79
		2018	2,86	2,88	2,87	2,90	2,93	2,97	2,89	2,93	2,96	2,95	2,96	2,92
		2019	<b>3,01</b>	<b>2,92</b>	<b>3,01</b>	<b>2,91</b>								
Medziročný vývoj 19/18 v %			5,3	1,4	5,0	0,2								
Vino hroznové šumivé fľašové	0,75 l	2017	4,55	4,60	4,57	4,61	4,64	4,53	4,69	4,57	4,49	4,79	4,61	4,34
		2018	4,79	4,69	4,68	4,71	4,71	4,63	4,60	4,62	4,60	4,67	4,66	4,59
		2019	<b>4,77</b>	<b>4,76</b>	<b>4,70</b>	<b>4,49</b>								
Medziročný vývoj 19/18 v %			-0,3	1,4	0,5	-4,6								

Prameň: ŠÚ SR



Grafy: PPA – ATIS

**Ceny priemyselných výrobcov vína v ČR**

v Kč/l bez dopravy a DPH

Druh vína	Ceny priemyselných výrobcov vína Marec 2019 (vážený priemer)				Predané množstvo (hl)
	min.	max.	priemer.	Rozdiel oproti februáru 2019 (Kč/l)	
<b>Víno biele</b> – fľašové	36,40	46,40	<b>42,50</b>	-3,20	123
– sudové	*1	*1	*1	-	2
– tetrapak	*1	*1	*1	-	0
<b>Víno červené</b> – fľašové	35,90	38,70	<b>37,40</b>	-8,40	92
– sudové	*1	*1	*1	-	5
– tetrapak	*1	*1	*1	-	0
<b>Akostné biele spolu fľašové</b>	48,10	83,00	<b>59,10</b>	0,20	6 819
z toho: Müller Thurgau	35,80	78,50	<b>54,90</b>	2,00	954
Veltlínske zelené	45,10	69,60	<b>51,60</b>	-1,10	1 462
<b>Akostné červené spolu fľašové</b>	45,60	83,00	<b>60,00</b>	0,30	2 812
z toho: Frankovka	51,90	65,90	<b>59,80</b>	-1,90	711
Svätovavrinecké	44,40	78,50	<b>55,10</b>	-3,30	352
<b>Akostné biele spolu sudové</b>	28,90	45,50	<b>36,20</b>	-5,40	131
z toho: Müller Thurgau	28,90	32,20	<b>31,10</b>	-2,30	11
Veltlínske zelené	28,90	35,10	<b>32,30</b>	-4,00	9
<b>Akostné červené spolu sudové</b>	30,00	49,60	<b>35,90</b>	-1,40	41
z toho: Frankovka	*1	*1	*1	-	0
Svätovavrinecké	*1	*1	*1	-	1
<b>Šumivé víno</b>	97,40	289,30	<b>97,60</b>	-1,90	2 248
<b>Víno s prívlastkom</b>	84,30	169,00	<b>95,50</b>	-3,00	756

 Prameň: TIS<sup>ČR</sup> SZIF, poznámka \*1 – menej ako 3 údaje

Kurz ECB priemer za marec 2019, 1 EUR = 25,676 CZK

**Ceny priemyselných výrobcov vína v ČR v marci**

V medzimesačnom porovnaní klesla priemerná odbytová cena bieleho (42,50 Kč/l) fľašového stolového vína o 3,20 Kč/l a cena červeného (37,40 Kč/l) fľašového stolového vína sa znížila o 8,40 Kč/l.

V marci 2019 v porovnaní s februárom ceny akostných fľašových vín posilnili: pri bielom víne o 0,20 Kč/l (+0,3 %) na úroveň 59,10 Kč/l a pri červenom víne o 0,30 Kč/l (+0,5 %) na úroveň 60,00 Kč/l.

Biele (36,20 Kč/l) a červené (35,90 Kč/l) akostné sudové vína v porovnaní s predchádzajúcim mesiacom zlacneli o 5,40 Kč/l, resp. o 1,40 Kč/l.

Šumivé víno sa v marci 2019 predávalo za priemernú cenu 97,60 Kč/l (-1,90 Kč/l).

Pri víne s prívlastkom (95,50 Kč/l) sme medzimesačne zaznamenali cenový pokles o 3,00 Kč/l.

 PPA – ATIS/TIS<sup>ČR</sup> SZIF

**Odbytové ceny importovaného stolového hrozna z veľkoobchodu v SR**

Ceny za 20. týždeň 2019

Ceny 1. triedy sa uvádzajú v € za kg, bez DPH

Názov produktu	Cena	Zso	Sso	Vso	SR		Vývoj v %	
					20. t. 2019 €/m. j.	18. t. 2019 €/m. j.	20. t./18. t. 2019	Medziročný
Hrozno stolové biele import	Min.	2,13	1,82	2,09	<b>1,82</b>	1,71	6,4	-16,9
	Max.	2,40	2,40	2,70	<b>2,70</b>	2,40	12,5	-23,9
	Priem.	<b>2,22</b>	<b>2,17</b>	<b>2,43</b>	<b>2,27</b>	<b>2,11</b>	<b>7,7</b>	<b>-18,5</b>
Hrozno stolové modré import	Min.	*1	*1	*1	<b>2,13</b>	1,59	34,0	-27,8
	Max.				<b>2,75</b>	2,50	10,0	-19,1
	Priem.				<b>2,47</b>	<b>2,16</b>	<b>14,7</b>	<b>-22,9</b>
Hrozno stolové červené import	Min.	*1	*1	*1	<b>2,09</b>	2,09	0,0	5,0
	Max.				<b>3,39</b>	2,78	21,9	11,1
	Priem.				<b>2,55</b>	<b>2,35</b>	<b>8,9</b>	<b>-1,0</b>

Prameň: PPA - ATIS

Vysvetlivky: SR - Slovensko spolu, Zso - západoslovenská oblasť (Bratislavský, Trnavský, Trenčiansky a Nitriansky kraj), Sso - stredoslovenská oblasť (Žilinský a Banskobystrický kraj), Vso - východoslovenská oblasť (Košický a Prešovský kraj), \*1 cenu nezverejňujeme (menej ako 3 údaje).

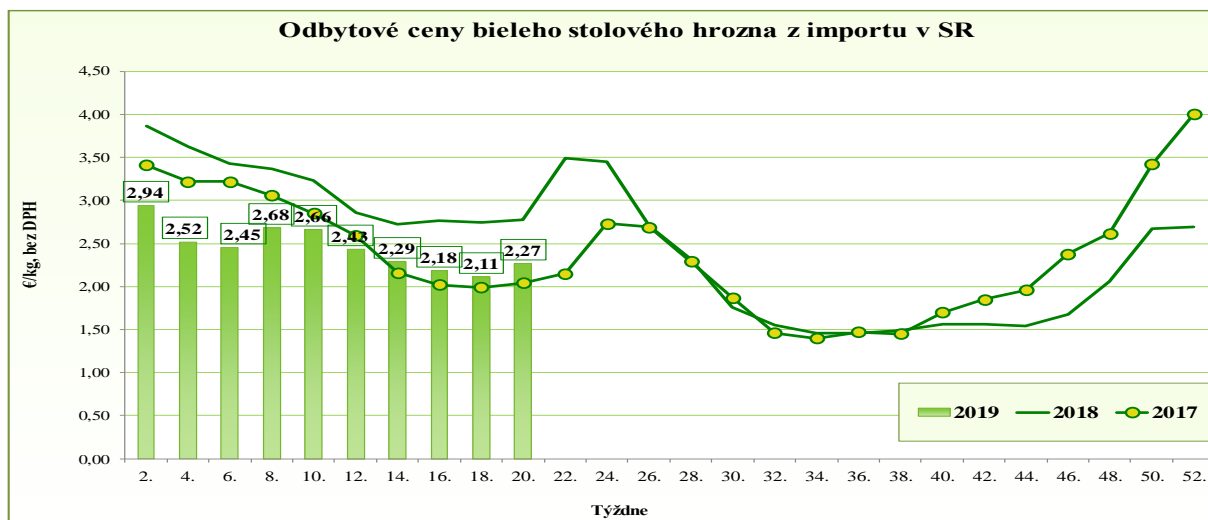
**Ceny stolového hrozna z dovozu**

V porovnaní s 18. týždňom 2019 sa v 20. týždni tohto roka zvýšila priemerná odbytová cena bieleho stolového hrozna z dovozu o 6,4 % na úroveň 1,82 €/kg. V 20. týždni 2019 v porovnaní s 18. týždňom 2019 posilnili aj odbytové ceny modrého importovaného stolového hrozna, ako aj červeného im-

portovaného stolového hrozna na úroveň 2,47 €/kg (+14,7 %), resp. na 2,55 €/kg (+8,9 percenta).

**Medziročne** stolové hrozno z dovozu zlacnelo: biele o 18,5 %, modré o 22,9 % a červené o 1,0 %.

PPA - ATIS



Prameň údajov a graf: PPA - ATIS

**Spotrebiteľské ceny stolového hrozna v SR**

Ceny sa uvádzajú v €/kg s DPH

Hrozno stolové	1.	2.	3.	4.	5.	6.	7.	8.	9.	10.	11.	12.
2017	3,75	4,01	3,82	3,04	3,00	3,44	2,75	1,98	1,76	2,05	2,84	3,84
2018	4,72	4,36	3,94	3,68	3,73	4,03	3,06	2,00	1,81	1,85	2,25	3,28
2019	<b>3,83</b>	<b>3,59</b>	<b>3,58</b>	<b>3,20</b>								
Vývoj 2019/18 v %	-18,8	-17,6	-9,1	-13,1								

Prameň: ŠÚ SR

**Ceny stolového hrozna na zahraničných trhoch**
**Veľkoobchodné ceny importovaného stolového hrozna v ČR**
*Ceny za 19. týždeň 2019*
*Ceny 1. tr. sa uvádzajú bez dopravy a DPH v Kč/kg*

Druh	Cena			Vývoj 19. t. / 17. t. 2019 (v Kč)
	minimálna	maximálna	priemerná	
Hrozno stolové biele	45,50	79,90	<b>61,30</b>	+ 0,30
Hrozno stolové modré	48,00	79,90	<b>63,20</b>	+ 0,50

*Prameň: TIS ČR SZIF č. 10/2019*
*Kurz ECB ku dňu 10. 5. 2019, 1 EUR = 25,732 CZK*
**Veľkoobchodné ceny importovaného stolového hrozna v Maďarsku**
*Ceny sa zisťovali v 19. týždni 2019*
*Ceny sa uvádzajú bez dopravy a DPH v HUF/kg*

Druh	Budapešť	Debrecín	Miskolc	Szeged
Hrozno stolové biele	1 130	-	-	860

*Prameň: AKI – PAIR*
*Kurz ECB ku dňu 10. 5. 2019, 1 EUR = 323,52 HUF*
**Veľkoobchodné ceny importovaného stolového hrozna v Poľsku**
*Ceny sa zisťovali v dňoch 23. 4. - 24. 4. 2019*
*PLN/kg*

Druh	Bronisze		Lublin		Lódź		Poznań	
	24. 4. 2019		23. 4. 2019		23. 4. 2019		23. 4. 2019	
	min.	max.	min.	max.	min.	max.	min.	max.
Hrozno stolové	10,00	11,50	8,40	12,00	8,89	13,33	10,00	13,57

*Prameň: Ministerstwo rolnictwa i rozwoju wsi*
*Kurz ECB ku dňu 24. 4. 2019, 1 EUR = 4,2896 PLN*
**Ceny importovaného stolového hrozna na trhoch v Nemecku**
*Ceny sa zisťovali v 19. týždni 2019*
*Ceny sa uvádzajú v €/100 kg bez DPH*

Hrozno stolové/odroda	Krajina pôvodu	Priemerné ceny				
		Frankfurt	Hamburg	Kolín	Mníchov	Berlín
Barlinka	Južná Afrika	256	-	-	-	-
Bonheur	Južná Afrika	-	-	-	207	-
Crimson Seedless	Čile	339	322	396	-	360
Crimson Seedless	Južná Afrika	338	311	406	289	345
Flame Seedless	Južná Afrika	-	-	418	289	-
La Rochelle	Južná Afrika	267	267	-	-	-
Red Globe	Čile	218	-	-	204	-
Red Globe	Južná Afrika	-	-	-	-	270
Thompson Seedless	Čile	328	267	371	268	292
Thompson Seedless	India	272	217	350	257	307
Thompson Seedless	Južná Afrika	-	256	390	287	300

*Prameň: fruchtportal.de*



**Ceny vína na zahraničných trhoch**
**Odbytové ceny stolového vína v Taliansku**
*€/ettogrado*

Druh vína	19. týždeň 2019	18. týždeň 2019	Vývoj v % 19. t./18. t. 2019	Vývoj v % 19. t. 2019/2018
Víno biele	2,99	3,01	-0,4	-48,6
Víno červené	3,74	3,75	-0,4	-31,8

*Prameň: ISMEA*
*Pozn.: €/ettogrado = cena v eurách zodpovedajúca 100 litrom vína s obsahom alkoholu 1 stupeň.*
**Odbytové ceny stolového vína vo Francúzsku**
*€/hl*

Druh vína	Apríl 2019	Marec 2019	Vývoj v % Apríl 2019/ Marec 2019	Vývoj v % Apríl 2019/2018
Víno biele (b. z. o.)	70,86	81,18	-12,7	-13,1
Víno biele (s ch. z. o.)	93,64	105,45	-11,2	-8,6
Víno ružové (b. z. o.)	70,32	71,87	-2,2	-
Víno ružové (s ch. z. o.)	102,47	97,02	5,6	-
Víno červené (b. z. o.)	71,52	70,34	1,7	-
Víno červené (s ch. z. o.)	89,75	90,61	-0,9	-

*Prameň: franceagrimer.fr*
**Odbytové ceny vína v Maďarsku**
*Ceny sa uvádzajú v HUF/hl bez DPH, spotrebnej dane a dopravy*

Druh vína	Predané množstvo/cena	19. týždeň 2019	18. týždeň 2019	Vývoj v % 19. t./18. t. 2019	Vývoj v % 19. t. 2019/2018
Víno biele (b. z. o.)	hl	-	-	-	-
	HUF/hl	-	-	-	-
Víno biele (s ch. o. p.)	hl	5 776,87	10 410,99	-44,5	-20,9
	HUF/hl	21 392,44	15 251,39	40,3	4,7
Víno červené (b. z. o.)	hl	156,15	94,34	65,5	-91,4
	HUF/hl	21 341,51	21 348,05	0,0	-8,7
Víno červené (s ch. o. p.)	hl	4 917,01	4 111,80	19,6	19,4
	HUF/hl	26 589,46	28 650,16	-7,2	-13,5

*Prameň: AKI – PAIR*
*Kurz ECB ku dňu 10. 5. 2019, 1 EUR = 323,52 HUF*

Vysvetlivky: *b. z. o.* – bez zemepisného označenia,  
*s ch. z. o.* – s chráneným zemepisným označením,  
*s ch. o. p.* – s chráneným označením pôvodu.

<b>Vydavateľ:</b> Pôdohospodárska platobná agentúra Oddelenie agrárnych informácií - ATIS Hraničná 12 815 26 Bratislava ISSN 1336-4448	<b>Komoditný manažér:</b> Mgr. Dávid Čičmanec Mobil: 0918/612 199 Fax: 02/53 412 180 e-mail: <a href="mailto:David.Cicmanec@apa.sk">David.Cicmanec@apa.sk</a>	©Rozmnožovanie a využívanie informácií je možné len po písomnej dohode s Pôdohospodárskou platobnou agentúrou (PPA). Všetky trhové informácie sú spracované s najväčšou starostlivosťou. Informácie obsiahnuté v tomto materiáli sa zakladajú na informačných zdrojoch, o ktorých sme presvedčení, že sú hodnoverné. Za správnosť a úplnosť uvádzaných informácií sa PPA – ATIS nezaručuje, ako aj nezodpovedá za žiadne škody vzniknuté na základe ich využívania.
---	--	--