

Vydavateľ:  
**PPA – ATIS**  
 Agrárne trhové informácie  
 Slovenska  
 Trenčianska 55  
 821 09 Bratislava

**Telefón:** 02 / 58 243 352  
**Fax:** 02 / 53 418 147  
 02 / 53 417 870  
**e-mail:** [atis@apa.sk](mailto:atis@apa.sk)

ATIS na INTERNETE  
<http://www.apa.sk>

### V tomto čísle:

1. [Prepad nákupnej ceny jatočných kurčiat sa prehlbuje](#)  
[Priemerné odbytové ceny vajec klesajú](#)
2. [Nákupné ceny jatočnej hydiny](#)  
[Ceny výrobcov konzumných vajec - voľne ložených](#)
3. [Komentár k odbytovým cenám celej, delenej hydiny a hydínových výrobkov](#)
4. - 6. [Odbytové ceny celej hydiny, kusov a drobov z hydiny a hydínových výrobkov od spracovateľov](#)
7. [Ceny hydiny a vajec na trhoch EÚ](#)
8. [Odbytové ceny chladených kurčiat v štátoch EÚ - 25](#)  
[Ceny vajec \(z triedami\) priemer L a M v štátoch EÚ - 25](#)
9. [Česká republika – trh vajec](#)
10. [Hydinári dostanú odškodnenie za chrípku](#)  
[Vtácia chrípka sa rozšírila do Sudánu](#)
11. [Taliansko](#)
12. [Maďarsko](#)  
[Poľsko](#)
13. [Rakúsko](#)  
[Litva](#)  
[Vo Francúzsku sa hydínarsky priemysel viditeľne rozpadá](#)
14. [Nemecko](#)  
[Producentské ceny hydiny a vajec v krajinách SVE](#)

ISSN: 1336-4413



## Prepad nákupnej ceny jatočných kurčiat sa prehlbuje

Nákupná cena jatočných kurčiat sa naďalej prepadáva. V období od 17. 4. do 23. 4. 2006 sa medziročne priemerná nákupná cena jatočných kurčiat oslabila o takmer 11 % (10,8 %). Na začiatku januára bol medziročný rozdiel ešte necelé 4 percentá. V 16. týždni spracovatelia nakupovali kurčatá za priemernú cenu 24,33 Sk/kg živej hmotnosti, čo je oproti 14. týždňu 2006 menej o 0,20 Sk/kg ž. hmot. (0,8 %). Je to vôbec najnižšia zistená cena od januára 1997, kedy ATIS začal sledovanie cien. Rozpätie cien sa mierne zúžilo. Pohybovalo sa od 24,- do 25,- Sk/kg ž. hmot. Nakupovali sa len kurčatá.

Objem nakúpenej jatočnej hydiny klesol oproti 14. týždňu o 20,5 percenta.

## Priemerné odbytové ceny vajec klesajú

V 16. týždni sa priemerné odbytové ceny vajec s výnimkou vajec M znížili. Vajcia M (2,00 Sk/ks), ktorých priemerná cena stúpila (o 2,3 percenta), sa podieľali na celkovom predaji vajec 44,2 percentami.

Z ostatných voľne ložených triedených vajec sa v porovnaní so 14. týždňom znížila priemerná cena vajec XL (2,21 Sk/ks) a L (2,08 Sk/ks), o 7,2 a 3,7 percenta. Najviac, o 11,5 percenta, klesla cena najmenších vajec S z 1,78 na 1,58 Sk/ks.

O 5,3 percenta sa znížila aj cena netriedených vajec (1,53 Sk/ks).

Z balených vajec sa zvýšila iba cena vajec L (2,32 Sk/ks) v 30 kusovom balení, a to o 0,6 percenta. Ceny ostatných sledovaných kategórií balených vajec sa znížili. Najviac klesla pri vajciach S v 30 kusovom balení, o 7,9 percenta, ide však o individuálny údaj. O 5,7 percenta poklesla v 16. týždni aj priemerná odbytová cena vajec M (2,07 Sk/ks) v 30 kusovom balení. V 10 kusovom balení sa znížili ceny vajec M (2,31 Sk/ks) a L (2,38 Sk/ks) o 2,8 a 3,2 percenta. Podobný pokles sme zaznamenali aj pri vajciach v 6 kusovom balení: L (2,37 Sk/ks) - 4,2 percenta a M (2,30 Sk/ks) - 3,1 percenta.

Medziročne sú ceny všetkých sledovaných kategórií vajec okrem netriedených vajec vyššie, pri voľne ložených vajciach od 8,6 (XL) do 33,8 (M) percenta. Miernejšie medziročné zvýšenie bolo pri balených vajciach, a to od 0,3 do 6,1 percenta.

ATIS

## Priemerné ceny výrobcov balených vajec v 16. týždni v Sk/ks

Vajcia triedy A hmotnostná skupina	Priemerná odbytová cena 1 ks vajca v balení po:		
	6 kusov	10 kusov	30 kusov
XL (73 g/ks a viac)	-	-	-
L (63-72 g/ks)	2,37	2,38	2,32
M (53-62 g/ks)	2,30	2,31	2,07
S (menej ako 53 g/ks)	-	-	*1

**Nákupné ceny jatočnej hydiny**

Ceny zisťované v dňoch 24. 4. – 26. 4. 2006 za 16. týždeň

Ceny sa uvádzajú v Sk/kg živej hmotnosti bez DPH

Produkt	Cena	Zso	Sso a Vso	SR 16. týž.	SR 14. týž.	Týždenný vývoj		Medziročný vývoj	
						v Sk	v %	v Sk	v %
Jatočné kurčatá	Min.	24,00	24,00	<b>24,00</b>	24,00			-2,94	-10,9
	Max.	25,00	25,00	<b>25,00</b>	25,50	-0,50	-2,0	-2,50	-9,1
	Priemer.	24,22	24,45	<b>24,33</b>	24,54	-0,20	-0,8	-2,94	-10,8
	Priem. očak.	24,17	24,45	<b>24,30</b>	24,43	-0,03	-0,1	x	x
Jatočné sliepky	Min.	-	-	-	4,00				
	Max.				8,00				
	Priemer.				5,52				
	Priem. očak.				5,52			x	x

**Ceny výrobcov konzumných vajec – voľne ložených**

Ceny zisťované v dňoch 24. 4. – 26. 4. 2006 za 16. týždeň

Ceny sa uvádzajú v Sk/ks bez DPH

Produkt	Cena	Zso	Sso	Vso	SR 16. týž.	SR 14. týž.	Týždenný vývoj		Medziročný vývoj	
							v Sk	v %	v Sk	v %
Vajcia <b>XL</b> (73 g a viac)	Min.	2,00	*1	2,20	<b>2,00</b>	2,00			0,30	17,7
	Max.	2,70		3,80	<b>3,80</b>	2,80	1,00	35,7	1,28	50,8
	Priemer.	2,18		2,61	<b>2,21</b>	2,38	-0,17	-7,2	0,17	8,6
	Priem. očak.	2,13		2,61	<b>2,17</b>	2,38	-0,04	-1,8	x	x
Vajcia <b>L</b> (od 63 g do 72 g)	Min.	1,90	1,80	2,10	<b>1,80</b>	1,80			0,28	18,4
	Max.	2,40	2,40	2,40	<b>2,40</b>	2,60	-0,20	-7,7	0,10	4,4
	Priemer.	2,00	2,18	2,31	<b>2,08</b>	2,16	-0,08	-3,7	0,28	15,3
	Priem. očak.	1,95	2,14	2,28	<b>2,03</b>	2,16	-0,05	-2,4	x	x
Vajcia <b>M</b> (od 53 g do 62 g)	Min.	1,70	1,70	2,10	<b>1,70</b>	1,70			0,50	41,7
	Max.	2,32	2,10	2,21	<b>2,32</b>	2,44	-0,12	-4,9	0,22	10,5
	Priemer.	1,98	2,00	2,17	<b>2,00</b>	1,95	0,05	2,3	0,50	33,8
	Priem. očak.	2,00	2,00	2,13	<b>2,01</b>	1,97	0,01	0,5	x	x
Vajcia <b>S</b> (pod 53 g)	Min.	1,50	1,55	*1	<b>1,50</b>	1,50			0,50	50,0
	Max.	1,70	1,90		<b>1,90</b>	2,10	-0,20	-9,5	0,20	11,8
	Priemer.	1,53	1,59		<b>1,58</b>	1,78	-0,20	-11,5	0,19	13,7
	Priem. očak.	1,48	1,59		<b>1,56</b>	1,78	-0,02	-1,1	x	x
Vajcia <b>netriedené</b>	Min.	1,50	*1	*1	<b>1,25</b>	1,00	0,25	25,0	0,15	13,6
	Max.	1,95			<b>1,95</b>	2,00	-0,05	-2,5	0,02	1,0
	Priemer.	1,56			<b>1,53</b>	1,61	-0,09	-5,3	-0,02	-1,5
	Priem. očak.	1,56			<b>1,53</b>	1,67			x	x
Vajcia <b>na spracovanie</b> (Sk/kg)	Min.	-	-	*1	*1	*1				
	Max.									
	Priemer.									
	Priem. očak.								x	x

Oblasť trhu: Zso - západoslovenská oblasť (Bratislavský, Trnavský, Trenčiansky, Nitriansky kraj), Sso - stredoslovenská oblasť (Žilinský, Banskobystrický kraj), Vso - východoslovenská oblasť (Prešovský a Košický kraj), \*1 - neuvedené (menej ako 3 údaje)

Vývoj priemernej očakávanej ceny je rozdiel priemernej očakávanej ceny a ceny zistených v aktuálnom týždni. Vývoj ostatných cien je rozdiel medzi hodnotou v aktuálnom týždni a hodnotou zistenou pred dvoma týždňami.

**Komentár k odbytovým cenám celej, delenej hydiny a hydinových výrobkov**
**Medziročné porovnanie**

V období od 17. 4. do 23. 4. 2006 bola väčšina priemerných odbytových cien sledovaných hydinových produktov pod úrovňou rovnakého týždňa v minulom roku. O 2,4 % a 5,5 % bola nižšia priemerná cena chladených a mrazených kurčiat bez drobov triedy kvality A. Mrazená pitvaná sliepka bola, naopak, drahšia o 4,4 %. Z hydinových kusov a drobov sme najväčší pokles priemernej ceny zaznamenali pri kuracej drobkovej zmesi (19,4 % chladená a 16,7 % mrazená) a pri kuracích pečienkach (15,5 % chladené a 19,7 % mrazené). Medziročne sa zvýšila cena chladených kuracích prs s kosťou (2,9 %), chladených kuracích žalúdkov (2,7 %) a chladených kuracích rezňov (1,0 %). O 0,8 a 0,3 % stúpila oproti 16. týždňu 2005 priemerná cena chladených kuracích srdc a chladených horných kuracích stehien s kosťou a kožou. Priemerné odbytové ceny hydinových výrobkov boli v sledovanom období medziročne nižšie, okrem údených kuracích stehien.

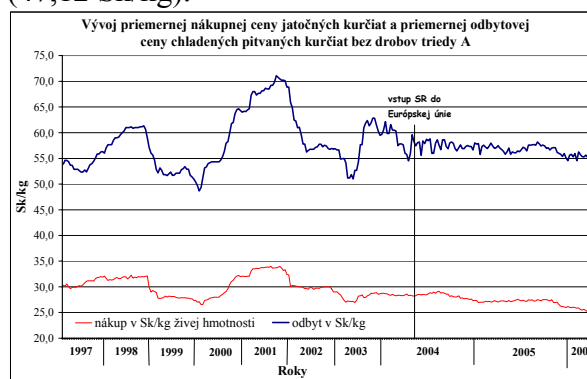
**Dvojtýždňové porovnanie cien**
**Celá hydina**

Aj napriek neustálemu poklesu priemernej nákupnej ceny jatočných kurčiat od začiatku tohto roku, priemerná odbytová cena chladených pitvaných kurčiat zostáva zatiaľ stabilná, pričom od začiatku roka osciluje okolo hodnoty 55,- Sk/kg. V období od 17. 4. do 23. 4. 2006 bola priemerná cena pitvaných kurčiat bez drobov triedy kvality A oproti 14. týždňu vyššia o 0,7 % pri chladených (55,01 Sk/kg) a o 1,1 % pri mrazených kurčatách (50,71 Sk/kg). Cena mrazenej pitvanej sliepky bez drobov triedy A sa znížila o 6,4 % na 38,65 Sk/kg.

**Kusy a droby z hydiny**

V 16. týždni boli pohyby odbytových cien hydinových kusov a drobov väčšinou mierne. Z chladených kuracích kusov a drobov sa v sledovanom období v porovnaní so 14. týždňom zvýšila priemerná cena kuracích rezňov

(148,27 Sk/kg) a kuracích stehien (61,68 Sk/kg), o 2,2 % a 1,0 %. Zhodne, o 1,3 %, sa, naopak, znížila odbytová cena chladených horných kuracích stehien s kosťou a kožou (76,41 Sk/kg) a chladených kuracích pečienok (60,87 Sk/kg). Nezmenila sa priemerná cena chladenej kuracej drobkovej zmesi (32,52 Sk/kg) a chladených kuracích srdc (47,12 Sk/kg).



Pri mrazených kuracích kusoch a droboch sme najvýraznejší pohyb priemernej ceny zaznamenali pri mrazených kuracích srdciach, ktorých cena sa znížila o 5,1 % na 39,63 Sk/kg. Poklesla aj priemerná odbytová cena mrazených kuracích prs s kosťou, o 2,8 % na 99,03 Sk/kg, mrazených kuracích stehien horných (o 0,8 % na 73,94 Sk/kg) a spodných (o 1,6 % na 62,41 Sk/kg). Ceny ostatných sledovaných mrazených kuracích kusov a drobov sa oproti 14. týždňu zvýšili, najviac pri mrazených kuracích krídlach (o 2,5 % na 46,23 Sk/kg) a pri mrazených kuracích rezňoch (o 1,3 % na 137,97 Sk/kg).

**Hydinové výrobky**

Z hydinových výrobkov sa v sledovanom týždni oproti 14. týždňu o 0,78 Sk/kg znížila priemerná cena hydinovej tlačienky (85,40 Sk/kg) aj kuracej šunky (104,10 Sk/kg). Cena morčacej šunky, naopak, stúpila o 1,5 % na 106,11 Sk/kg. Zvýšila sa aj priemerná cena hydinových párkov (o 2,9 % na 50,26 Sk/kg) a bratislavskej hydinovej salámy (o 0,5 % na 76,77 Sk/kg).

ATIS

**Odbytové ceny celej hydiny, kusov a drobov z hydiny a hydinových výrobkov od spracovateľov**

Ceny zisťované v dňoch 24. 4. – 26. 4. 2006 za 16. týždeň

Ceny sa uvádzajú v Sk/kg bez DPH

Názov produktu	Cena	Zso	Sso a Vso	SR 16. týž.	SR 14. týž.	Týždenný vývoj		Medziročný vývoj	
						v Sk	v %	v Sk	v %
Kurča pitvané bez drob. chlad. tr. A na tácke	Min.	46,00	*1	<b>46,00</b>	46,00			-4,00	-8,0
	Max.	60,00		<b>60,00</b>	60,00			1,00	1,7
	Priemer.	56,77		<b>55,01</b>	54,62	0,40	0,7	-1,38	-2,4
	Priem. očk.	56,77		<b>55,01</b>	54,62			x	x
Kurča pitvané bez drob. mraz. tr. A	Min.	44,00	43,00	<b>43,00</b>	41,00	2,00	4,9	-5,00	-10,4
	Max.	62,00	50,00	<b>62,00</b>	62,00				
	Priemer.	54,00	46,33	<b>50,71</b>	50,14	0,57	1,1	-2,96	-5,5
	Priem. očk.	54,00	46,33	<b>50,71</b>	50,14			x	x
Sliepka pitvaná bez drob. mraz. tr. A	Min.	35,00	35,00	<b>35,00</b>	36,00	-1,00	-2,8	5,00	16,7
	Max.	41,00	42,00	<b>42,00</b>	51,00	-9,00	-17,7		
	Priemer.	38,00	39,30	<b>38,65</b>	41,29	-2,64	-6,4	1,61	4,4
	Priem. očk.	38,00	39,30	<b>38,65</b>	41,29			x	x
Kuracie prsia s kosťou chladené	Min.	110,00	91,00	<b>91,00</b>	92,00	-1,00	-1,1	4,11	4,7
	Max.	117,00	110,00	<b>117,00</b>	117,00				
	Priemer.	112,33	98,85	<b>105,59</b>	105,49	0,10	0,1	2,94	2,9
	Priem. očk.	112,33	98,85	<b>105,59</b>	105,49			x	x
Kuracie stehná chladené	Min.	55,00	54,00	<b>54,00</b>	54,00				
	Max.	72,00	62,00	<b>72,00</b>	72,00				
	Priemer.	66,33	57,03	<b>61,68</b>	61,08	0,61	1,0	-3,44	-5,3
	Priem. očk.	66,33	57,03	<b>61,68</b>	61,08			x	x
Kuracie stehná horné s kosťou a kožou chlad.	Min.	69,00	65,47	<b>65,47</b>	65,29	0,18	0,3	-2,81	-4,1
	Max.	83,00	80,00	<b>83,00</b>	86,00	-3,00	-3,5		
	Priemer.	78,00	74,82	<b>76,41</b>	77,38	-0,97	-1,3	0,20	0,3
	Priem. očk.	78,00	74,82	<b>76,41</b>	77,38			x	x
Kuracie stehná spodné s kosťou chladené	Min.	49,00	64,40	<b>49,00</b>	49,00			-6,00	-10,9
	Max.	80,00	76,00	<b>80,00</b>	83,00	-3,00	-3,6	-3,00	-3,6
	Priemer.	69,33	68,41	<b>68,87</b>	69,67	-0,80	-1,1	-1,57	-2,2
	Priem. očk.	69,33	68,41	<b>68,87</b>	69,67			x	x
Kuracie krídla chladené	Min.	35,00	47,00	<b>35,00</b>	35,00			-15,00	-30,0
	Max.	62,00	55,00	<b>62,00</b>	62,00				
	Priemer.	52,67	49,83	<b>51,25</b>	51,27	-0,02	-0,1	-4,69	-8,4
	Priem. očk.	52,67	49,83	<b>51,25</b>	51,27			x	x
Kuracie rezne chladené	Min.	135,00	134,60	<b>134,60</b>	135,00	-0,40	-0,3	1,95	1,5
	Max.	156,00	155,00	<b>156,00</b>	156,00				
	Priemer.	148,33	148,20	<b>148,27</b>	145,01	3,25	2,2	1,46	1,0
	Priem. očk.	148,33	148,20	<b>148,27</b>	145,01			x	x
Kuracia drobková zmes. chladená	Min.	18,00	*1	<b>18,00</b>	18,00			-9,60	-34,8
	Max.	37,00		<b>57,00</b>	57,00			1,00	1,8
	Priemer.	26,00		<b>32,52</b>	32,52			-7,80	-19,4
	Priem. očk.	26,00		<b>32,00</b>	32,00	-0,52	-1,6	x	x

Oblasť trhu: Zso - západoslovenská oblasť (Bratislavský, Trnavský, Trenčiansky a Nitriansky kraj), Sso - stredoslovenská oblasť (Žilinský a Banskobystrický kraj), Vso - východoslovenská oblasť (Prešovský a Košický kraj), \*1 - neuvedené (menej ako 3 údaje)

Vývoj priemernej očakávanej ceny je rozdiel priemernej očakávanej ceny a ceny zistennej v aktuálnom týždni. Vývoj ostatných cien je rozdiel medzi hodnotou v aktuálnom týždni a hodnotou zistenou pred dvomi týždňami.

**Odbytové ceny kusov a drobov z hydiny a hydínových výrobkov od spracovateľov**

Ceny zisťované v dňoch 24. 4. – 26. 4. 2006 za 16. týždeň

Ceny sa uvádzajú v Sk/kg bez DPH

Názov produktu	Cena	Zso	Sso a Vso	SR 16. týž.	SR 14. týž.	Týždenný vývoj		Medziročný vývoj	
						v Sk	v %	v Sk	v %
<b>Kuracie pečienky chladené</b>	Min.	52,00	*1	<b>43,00</b>	43,00			-12,00	-21,8
	Max.	91,00		<b>91,00</b>	90,00	1,00	1,1		
	Priemer.	66,00		<b>60,87</b>	61,63	-0,77	-1,3	-11,17	-15,5
	Priem. očak.	66,00		<b>60,87</b>	61,63			x	x
<b>Kuracie žalúdky chladené</b>	Min.	41,00	*1	<b>37,31</b>	36,88	0,43	1,2	0,81	2,2
	Max.	45,00		<b>49,00</b>	49,00				
	Priemer.	43,00		<b>43,06</b>	42,98	0,09	0,2	1,14	2,7
	Priem. očak.	43,00		<b>43,06</b>	42,98			x	x
<b>Kuracie srdcia chladené</b>	Min.	41,00	*1	<b>41,00</b>	41,00			3,00	7,9
	Max.	59,00		<b>59,00</b>	59,00				
	Priemer.	47,33		<b>47,12</b>	47,12			0,36	0,8
	Priem. očak.	47,33		<b>47,12</b>	47,12			x	x
<b>Kuracie prsia s kosťou mrazené</b>	Min.	104,00	74,18	<b>74,18</b>	82,43	-8,25	-10,0	-8,14	-9,9
	Max.	115,00	108,00	<b>115,00</b>	115,00				
	Priemer.	109,67	91,04	<b>99,03</b>	101,90	-2,88	-2,8	-2,45	-2,4
	Priem. očak.	109,67	93,54	<b>100,45</b>	103,57	1,43	1,4	x	x
<b>Kuracie stehná mrazené</b>	Min.	55,00	44,94	<b>44,94</b>	45,59	-0,65	-1,4	-3,82	-7,8
	Max.	73,00	59,00	<b>73,00</b>	73,00				
	Priemer.	66,00	50,99	<b>58,49</b>	57,82	0,67	1,2	-0,10	-0,2
	Priem. očak.	66,00	50,99	<b>58,49</b>	57,82			x	x
<b>Kuracie stehná horné s kosťou a kožou mraz.</b>	Min.	69,00	45,53	<b>45,53</b>	50,14	-4,61	-9,2	-21,46	-32,0
	Max.	80,00	82,00	<b>82,00</b>	82,00				
	Priemer.	76,25	71,63	<b>73,94</b>	74,52	-0,58	-0,8	-0,31	-0,4
	Priem. očak.	76,25	71,63	<b>73,94</b>	74,52			x	x
<b>Kuracie stehná spodné s kožou mrazené</b>	Min.	49,00	52,86	<b>49,00</b>	49,00			-4,62	-8,6
	Max.	77,00	64,00	<b>77,00</b>	77,00			1,00	1,3
	Priemer.	65,50	58,29	<b>62,41</b>	63,40	-0,99	-1,6	-3,17	-4,8
	Priem. očak.	65,50	58,29	<b>62,41</b>	63,40			x	x
<b>Kuracie krídla mrazené</b>	Min.	35,00	33,82	<b>33,82</b>	34,99	-1,17	-3,3	-11,18	-24,8
	Max.	59,00	59,00	<b>59,00</b>	59,00				
	Priemer.	47,75	44,71	<b>46,23</b>	45,12	1,10	2,5	-4,66	-9,2
	Priem. očak.	47,75	44,71	<b>46,23</b>	45,12			x	x
<b>Kuracie rezne mrazené</b>	Min.	135,00	121,77	<b>121,77</b>	106,55	15,22	14,3	-3,23	-2,6
	Max.	155,00	139,00	<b>155,00</b>	155,00				
	Priemer.	146,00	129,94	<b>137,97</b>	136,19	1,78	1,3	-1,85	-1,3
	Priem. očak.	146,00	129,94	<b>137,97</b>	136,19			x	x
<b>Kuracia drobková zmes mraz.</b>	Min.	18,00	28,00	<b>18,00</b>	18,00			-10,00	-35,7
	Max.	37,00	43,00	<b>43,00</b>	43,00			-3,00	-6,5
	Priemer.	26,75	34,33	<b>30,00</b>	29,71	0,29	1,0	-6,00	-16,7
	Priem. očak.	26,75	34,33	<b>30,00</b>	29,71			x	x

Oblasť trhu: Zso - západoslovenská oblasť (Bratislavský, Trnavský, Trenčiansky a Nitriansky kraj), Sso - stredoslovenská oblasť (Žilinský a Banskobystrický kraj), Vso - východoslovenská oblasť (Prešovský a Košický kraj), \*1 - neuvedené (menej ako 3 údaje)

Vývoj priemernej očakávanej ceny je rozdiel priemernej očakávanej ceny a ceny zistennej v aktuálnom týždni. Vývoj ostatných cien je rozdiel medzi hodnotou v aktuálnom týždni a hodnotou zistenou pred dvomi týždňami.

**Odbytové ceny kusov a drobov z hydiny a hydinových výrobkov od spracovateľov**

Ceny zisťované v dňoch 24. 4. – 26. 4. 2006 za 16. týždeň

Ceny sa uvádzajú v Sk/kg bez DPH

Názov produktu	Cena	Zso	Sso a Vso	SR 16. týž.	SR 14. týž.	Týždenný vývoj		Medziročný vývoj	
						v Sk	v %	v Sk	v %
Kuracie pečienky mraz.	Min.	40,00	32,00	<b>32,00</b>	32,00			-23,00	-41,8
	Max.	90,00	62,62	<b>90,00</b>	90,00				
	Priemer.	58,25	49,40	<b>53,83</b>	53,18	0,64	1,2	-13,19	-19,7
	Priem. očk.	58,25	49,40	<b>53,83</b>	53,18			x	x
Kuracie žalúdky mraz.	Min.	23,00	36,00	<b>23,00</b>	23,00			-12,00	-34,3
	Max.	43,00	47,00	<b>47,00</b>	47,00			-7,00	-13,0
	Priemer.	36,00	41,69	<b>38,84</b>	38,53	0,32	0,8	-2,01	-4,9
	Priem. očk.	36,00	41,69	<b>38,84</b>	38,53			x	x
Kuracie srdcia mrazené	Min.	31,00	28,02	<b>28,02</b>	31,00	-2,98	-9,6	-4,98	-15,1
	Max.	58,00	47,00	<b>58,00</b>	58,00				
	Priemer.	41,50	37,76	<b>39,63</b>	41,78	-2,15	-5,1	-4,12	-9,4
	Priem. očk.	41,50	37,76	<b>39,63</b>	41,78			x	x
Morčie prsia bez kosti a kože mrazené	Min.	*1	*1	<b>*1</b>	*1				
	Max.								
	Priemer.								
	Priem. očk.							x	x
Hydinová tlačienka	Min.	*1	79,00	<b>79,00</b>	79,00			4,15	5,5
	Max.		86,00	<b>100,00</b>	100,00				
	Priemer.		82,34	<b>85,40</b>	86,18	-0,78	-0,9	-3,37	-3,8
	Priem. očk.		82,34	<b>85,40</b>	86,18			x	x
Kuracie stehná údené	Min.	*1	*1	<b>65,00</b>	65,00				
	Max.			<b>110,00</b>	110,00				
	Priemer.			<b>90,67</b>	90,67				
	Priem. očk.			<b>90,67</b>	90,67			x	x
Kuracia šunka	Min.	*1	99,50	<b>98,00</b>	88,42	9,58	10,8	3,00	3,2
	Max.		110,00	<b>110,00</b>	125,00	-15,00	-12,0	-48,00	-30,4
	Priemer.		105,83	<b>104,10</b>	104,88	-0,78	-0,8	-16,86	-13,9
	Priem. očk.		105,83	<b>104,10</b>	104,88			x	x
Morčacia šunka	Min.	*1	*1	<b>102,00</b>	99,22	2,78	2,8	6,57	6,9
	Max.			<b>112,00</b>	112,00			-24,00	-17,7
	Priemer.			<b>106,11</b>	104,56	1,56	1,5	-5,25	-4,7
	Priem. očk.			<b>106,11</b>	104,56			x	x
Hydinové párky	Min.	*1	44,57	<b>35,00</b>	35,00			-9,00	-20,5
	Max.		55,00	<b>58,00</b>	58,00			-6,00	-9,4
	Priemer.		52,14	<b>50,26</b>	48,83	1,43	2,9	-3,01	-5,7
	Priem. očk.		52,14	<b>50,26</b>	48,83			x	x
Bratislavská hydinová saláma	Min.	*1	76,00	<b>70,00</b>	70,00				
	Max.		86,00	<b>86,00</b>	89,00	-3,00	-3,4	-9,00	-9,5
	Priemer.		80,16	<b>76,77</b>	76,39	0,38	0,5	-5,55	-6,7
	Priem. očk.		80,16	<b>76,78</b>	76,39			x	x

Oblasť trhu: Zso - západoslovenská oblasť (Bratislavský, Trnavský, Trenčiansky a Nitriansky kraj), Sso - stredoslovenská oblasť (Žilinský a Banskobystrický kraj), Vso - východoslovenská oblasť (Prešovský a Košický kraj), \*1 - neuvedené (menej ako 3 údaje)

Vývoj priemernej očakávanej ceny je rozdiel priemernej očakávanej ceny a ceny zistené v aktuálnom týždni. Vývoj ostatných cien je rozdiel medzi hodnotou v aktuálnom týždni a hodnotou zistenou pred dvomi týždňami.

**Ceny hydiny a vajec na trhoch EÚ**

Týždeň		14. týždeň 2006	15. týždeň 2006	16. týždeň 2006	16. týždeň 2005	Zmena v % 2006/2005	Zmena za 2 týž. v %	16. t. 2006 v Sk/kg
<b>Krajina</b>		<b>Kurčatá chladené 65 % v EUR/100 kg</b>						
BE	Belgicko	117,00	117,00	*126,00	171,00	-26,3	7,7	46,84
CZ	Česká republika	129,26	124,87	122,33	138,48	-11,7	-5,4	45,47
DK	Dánsko	161,33	152,36	*152,36	179,16	-15,0	-5,6	56,64
DE	Nemecko	170,00	170,00	170,00	158,50	7,3	-	63,20
EE	Estónsko	144,95	145,59	140,86	117,73	19,6	-2,8	52,36
GR	Grécko	138,00	139,00	*139,00	169,00	-17,8	0,7	51,67
ES	Španielsko	134,26	145,02	146,20	161,02	-9,2	8,9	54,35
FR	Francúzsko	150,00	150,00	150,00	171,00	-12,3	-	55,76
IE	Írsko	170,33	169,38	169,38	183,00	-7,4	-0,6	62,97
IT	Taliansko	92,50	95,00	105,00	145,00	-27,6	13,5	39,03
CY	Cyprus	172,67	172,61	172,65	181,79	-5,0	-	64,18
LV	Lotyšsko	123,49	137,40	136,71	136,51	0,1	10,7	50,82
LT	Litva	127,05	123,95	124,12	130,71	-5,0	-2,3	46,14
HU	Maďarsko	138,25	*138,25	138,34	146,70	-5,7	0,1	51,43
MT	Malta	165,85	165,85	165,85	159,87	3,7	-	61,65
NL	Holandsko	135,00	135,00	135,00	147,50	-8,5	-	50,18
AT	Rakúsko	179,99	179,36	180,76	180,00	0,4	0,4	67,20
PL	Poľsko	97,40	97,00	96,73	106,55	-9,2	-0,7	35,96
PT	Portugalsko	97,00	103,00	88,00	168,00	-47,6	-9,3	32,71
SI	Slovinsko	170,82	168,83	174,38	177,61	-1,8	2,1	64,82
<b>SK</b>	<b>Slovensko</b>	<b>145,67</b>	<b>146,90</b>	<b>147,31</b>	<b>142,56</b>	<b>3,3</b>	<b>1,1</b>	<b>54,76</b>
FI	Fínsko	190,67	191,29	190,80	197,57	-3,4	0,1	70,93
SE	Švédsko	160,82	171,81	176,87	184,93	-4,4	10,0	65,75
UK	Veľká Británia	128,47	128,47	128,47	151,03	-14,9	-	47,76
<b>EU</b>	<b>EÚ-25</b>	<b>131,89</b>	<b>133,42</b>	<b>134,32</b>	<b>153,55</b>	<b>-12,5</b>	<b>1,8</b>	<b>49,93</b>

Týždeň		14. týždeň 2006	15. týždeň 2006	16. týždeň 2006	16. týždeň 2005	Zmena v % 2006/2005	Zmena za 2 týž. v %	16. t. 2006 v Sk/kg
<b>Krajina</b>		<b>Vajcia priemer L a M v EUR/100 kg</b>						
BE	Belgicko	82,79	*82,79	76,28	47,87	59,3	-7,9	28,36
CZ	Česká republika	90,74	90,47	85,40	76,05	12,3	-5,9	31,75
DK	Dánsko	136,54	136,55	*136,55	130,31	4,8	-	50,76
DE	Nemecko	94,18	93,13	80,91	60,00	34,9	-14,1	30,08
EE	Estónsko	87,24	87,53	84,42	79,77	5,8	-3,2	31,38
GR	Grécko	97,00	97,00	*97,00	109,00	-11,0	-	36,06
ES	Španielsko	79,04	78,50	77,27	49,87	54,9	-2,2	28,72
FR	Francúzsko	79,90	81,01	82,20	55,14	49,1	2,9	30,56
IE	Írsko	117,15	115,08	115,19	140,21	-17,8	-1,7	42,82
IT	Taliansko	131,15	131,15	129,17	109,33	18,1	-1,5	48,02
CY	Cyprus	118,89	118,82	118,85	120,72	-1,5	-	44,18
LV	Lotyšsko	96,94	100,15	95,61	86,21	10,9	-1,4	35,54
LT	Litva	88,84	94,87	85,47	82,29	3,9	-3,8	31,77
HU	Maďarsko	95,69	*95,69	96,33	93,49	3,0	0,7	35,81
MT	Malta	87,03	87,03	85,07	85,92	-1,0	-2,3	31,62
NL	Holandsko	106,00	81,00	71,00	53,00	34,0	-33,0	26,39
AT	Rakúsko	95,16	93,76	93,41	77,48	20,6	-1,8	34,72
PL	Poľsko	95,54	96,26	94,38	76,08	24,1	-1,2	35,08
PT	Portugalsko	82,67	80,03	78,70	56,22	40,0	-4,8	29,26
SI	Slovinsko	120,91	121,98	119,28	128,10	-6,9	-1,3	44,34
<b>SK</b>	<b>Slovensko</b>	<b>87,21</b>	<b>87,31</b>	<b>87,07</b>	<b>66,58</b>	<b>30,8</b>	<b>-0,2</b>	<b>32,37</b>
FI	Fínsko	76,86	76,10	74,67	88,10	-15,2	-2,8	27,76
SE	Švédsko	142,46	143,00	143,36	132,65	8,1	0,6	53,29
UK	Veľká Británia	103,38	103,38	103,38	101,36	2,0	-	38,43
<b>EU</b>	<b>EÚ-25</b>	<b>96,78</b>	<b>95,19</b>	<b>92,17</b>	<b>74,53</b>	<b>23,7</b>	<b>-4,8</b>	<b>34,26</b>

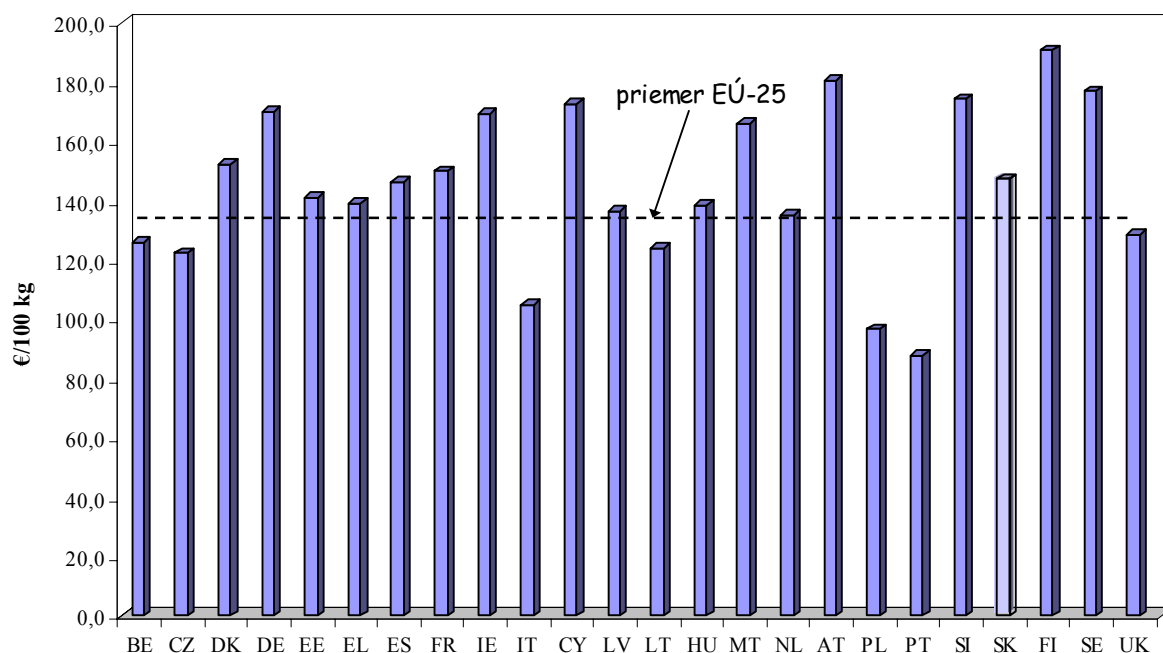
Poznámka: \* - krajina nedodala cenu, hodnota z predchádzajúceho týždňa

Kurz NBS zo dňa 24. 4. 2006, 1 EUR = 37,174 SKK

Zdroj: Európska komisia

**Odbytové ceny chladených kurčiat v štátoch EÚ - 25**

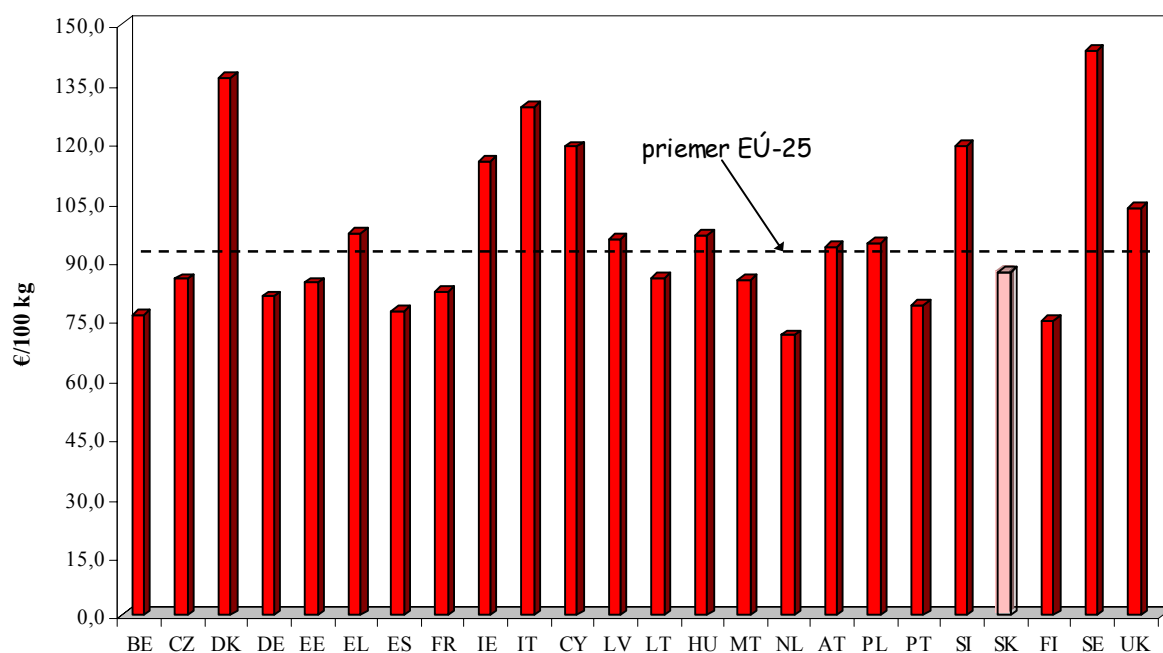
16. týždeň 2006



Graf: ATIS

**Ceny vajec (z triediarní) priemer L a M v štátoch EÚ - 25**

16. týždeň 2006



Graf: ATIS



**Česká republika – trh vajec**
**Ceny poľnohospodárskych výrobcov vajec v ČR – priemer za marec 2006**
*Kč/ks bez DPH*

Trieda	Cena	Stredné Čechy	Severovýchod	Severozápad	Juhozápad	Juhovýchod	Stredná Morava	Ostravsko	ČR
<b>S</b>	Min. priem. cena	0,90	1,21	1,29	1,05	*	*	*	0,90
	Max. priem. cena	1,52	1,42	1,32	1,61	*	*	*	1,61
	<b>Priemer. cena</b>	<b>1,08</b>	<b>1,34</b>	<b>1,32</b>	<b>1,42</b>	*	*	*	<b>1,25</b>
	Zmena k februáru	- 0,09	+ 0,16	+ 0,28	+ 0,17	*	*	*	+ 0,08
<b>M</b>	Min. priem. cena	1,46	1,54	1,66	1,42	*	*	*	1,42
	Max. priem. cena	1,80	1,79	1,75	2,01	*	*	*	2,01
	<b>Priemer. cena</b>	<b>1,60</b>	<b>1,65</b>	<b>1,69</b>	<b>1,64</b>	*	*	*	<b>1,66</b>
	Zmena k februáru	+ 0,06	+ 0,07	+ 0,14	+ 0,04	*	*	*	+ 0,07
<b>L</b>	Min. priem. cena	1,55	1,62	1,67	1,50	*	*	*	1,50
	Max. priem. cena	1,77	1,96	1,74	1,93	*	*	*	2,06
	<b>Priemer. cena</b>	<b>1,65</b>	<b>1,75</b>	<b>1,70</b>	<b>1,67</b>	*	*	*	<b>1,70</b>
	Zmena k februáru	+ 0,06	+ 0,03	+ 0,05	+ 0,07	*	*	*	+ 0,06
<b>Ostatné</b>	Min. priem. cena	1,70	1,45	1,41	1,61	*	*	*	1,41
	Max. priem. cena	2,25	1,79	1,81	2,10	*	*	*	2,25
	<b>Priemer. cena</b>	<b>1,80</b>	<b>1,70</b>	<b>1,61</b>	<b>1,84</b>	*	*	*	<b>1,80</b>
	Zmena k februáru	+ 0,06	+ 0,47	+ 0,06	+ 0,02	*	*	*	+ 0,24
<b>Priemer</b>	Min. priem. cena	1,45	1,60	1,65	1,45	*	*	*	1,45
	Max. priem. cena	1,83	1,88	1,73	1,97	*	*	*	1,97
	<b>Priemer. cena</b>	<b>1,61</b>	<b>1,66</b>	<b>1,68</b>	<b>1,67</b>	*	*	*	<b>1,66</b>
	Zmena k februáru	+ 0,04	+ 0,09	+ 0,13	+ 0,06	*	*	*	+ 0,07

 Zdroj: TIS<sup>CR</sup> SZIF

 Poznámka: ostatné vajcia = netriedené a hmotnostná skupina XL, \* *neuvedené (menej ako tri údaje)*
**Stredné Čechy** - Praha, Stredočeský kraj, **Severovýchod** - Liberecký, Královohradecký, Pardubický kraj, **Severozápad** - Ústecký, Karlovarský kraj, **Juhozápad** - Plzeňský, Juhočeský kraj, **Juhovýchod** - Vysočina, Juhomoravský kraj, **Stredná Morava** - Olomoucký, Zlínsky kraj, **Ostravsko** - Moravskosliezsky kraj.

**Priemerné spotrebiteľské ceny vajec**
*v Kč/10 ks s DPH*

Kraj	14. týždeň	15. týždeň	Rozdiel	Kraj	14. týždeň	15. týždeň	Rozdiel
Praha	23,88	<b>22,70</b>	- 1,18	Pardubický	23,02	<b>23,02</b>	-
Stredočeský	24,10	<b>23,96</b>	- 0,14	Vysočina	24,88	<b>23,55</b>	- 1,33
Juhočeský	24,06	<b>23,64</b>	- 0,42	Juhomoravský	23,89	<b>22,67</b>	- 1,22
Plzeňský	22,60	<b>21,34</b>	- 1,26	Olomoucký	24,97	<b>23,92</b>	- 1,05
Karlovarský	25,68	<b>23,35</b>	- 2,33	Zlínsky	25,32	<b>24,21</b>	- 1,11
Ústecký	24,08	<b>23,66</b>	- 0,42	Moravskosliezsky	22,80	<b>21,67</b>	- 1,13
Liberecký	23,75	<b>23,08</b>	- 0,67	<b>Česká republika</b>	<b>24,09</b>	<b>23,21</b>	<b>- 0,88</b>
Královohradecký	24,21	<b>24,21</b>	-				

Zdroj: ČSÚ

**Priemerné ceny výrobcov kŕmnej zmesi pre nosnice v ČR**
*v Kč/t*

	I.	II.	III.	IV.	V.	VI.	VII.	VIII.	IX.	X.	XI.	XII.
<b>2004</b>	<b>6 217,8</b>	6 308,5	6 275,3	6 370,7	6 506,1	6 479,3	6 400,3	6 206,3	5 894,3	5 762,2	5 692,4	5 608,9
<b>2005</b>	<b>5 432,4</b>	5 335,7	5 285,0	5 203,8	5 138,2	5 117,7	5 115,6	5 079,1	4 925,7	4 908,4	4 843,5	4 868,4
<b>2006</b>	4 797,1	<b>4 810,2</b>										

 Zdroj: TIS<sup>CR</sup> SZIF

## Hydinári dostanú odškodnenie za chrípku

O kompenzáciách pre slovenských chovateľov sa ešte nerozhodlo, mali by však priniesť rast cien kureniec.

Európska únia zaplatí chovateľom hydiny polovicu strát, ktoré utrpeli v dôsledku vtáčej chrípky. Zvyšok by mali dostať z rozpočtov jednotlivých krajín. Tento týždeň sa na tom dohodli ministri poľnohospodárstva členov únie. Pôvodne pritom EÚ kompenzovala škody v sektore iba vtedy, ak **hydinári** museli svoje chovy v dôsledku vtáčej chrípky zlikvidovať, prípadne dotovala vývoz. Pokles dopytu však neriešila. V prípade Slovenska sa celková škoda chovateľov vyšplhala na 137 miliónov korún. Nie je však vylúčené, že sa po ich rokovaní s ministrom pôdohospodárstva Zsoltom Simonom tento údaj ešte zvýši. Farmári totiž potrebujú svoje straty ešte spresniť.

### Prepad dopytu

Problémy (nielen) slovenským chovateľom spôsobil prepad záujmu o hydinu. Ten sa v uplynulých mesiacoch znížil o 15 až 20 percent. Spotrebu nezvýšila ani skutočnosť, že sa u nás nevyškylol jediný prípad prenosu ochorenia z vtákov na domáce zvieratá či na ľudí. Zásoby kureniec u nás sa preto hromadili. Zatiaľ čo koncom minulého roka dosiahli vrátane mrazeného mäsa šesť až sedemtisíc ton, dnes sú už vyššie. Nemali by však prekročiť 10-tisíc ton.

Spolu s nízkym dopytom klesla nákupná cena až na úroveň 25 korún za kilogram. To je podľa výkonného riaditeľa Únie hydinárov Slovenska Vladimíra Bašteka historické minimum, pričom priemerné náklady na výkrm kurčiat sú viac ako 28 korún. Poľnohospodári tak volajú po jej zvýšení. "Chceme sa dostať na minimálne ceny, ktoré nám zabezpečia rentabilitu a aspoň aký-taký profit," dodal Bašteka.

### Ceny stúpnu

Aj preto hydinári rozhodnutie ministrov vítajú, na stretnutí so Z. Simonom chcú dohodnúť ďalšie

kroky spojené s odškodňovaním. Tie by podľa nich mali vyrovnáť rozdiely medzi ich výrobnými nákladmi a nákupnými cenami hydiny. Ako sa to prejaví na konečnej cene hydiny pre spotrebiteľov, výrobcovia zatiaľ nevedia odhadnúť. Predpokladajú však, že pri zníženej, ale vyrovnannej ponuke a dopyte po hydine by sa mali jej ceny v obchodoch postupne zvýšiť. V súčasnosti sa kilogramové kurčatá dajú kúpiť aj za menej ako 50 korún. Pred znížením spotreby spôsobeným obavou z vtáčej chrípky bola cena o desať až dvadsať korún vyššia.

Koľko nakoniec chovatelia dostanú, je však zatiaľ nejasné. "Členské krajiny teraz predložia Európskej komisii návrh opatrení, ktorými chcú riešiť túto situáciu. Komisia ich posúdi a povie, či s návrhom súhlasí alebo nie," povedal pre Hospodárske noviny Simon. O konkrétnej sume však nechcel hovoriť.

### Západ je na tom horšie

V porovnaní s niektorými krajinami únie však situácia na Slovensku nie je až taká kritická. Viaceré národné trhy totiž zaznamenali oveľa väčší prepad v spotrebe. Zákazníci, najmä v západnej Európe, totiž ani po poklese cien mäsa a vajec ich konzumáciu nezvýšili. Výsledkom je, že teraz podľa zdrojov EÚ leží približne 320-tisíc ton hydínového mäsa v skladoch po celej únii.

Na eurokomisárku pre poľnohospodárstvo Mariannu Fischerovú-Böelovú tlačili hlavne Francúzi, Taliani, Gréci a Poliaci, kde spotreba klesla o 50 až 75 percent. Mnohé krajiny pritom chceli pôvodne ešte väčšiu pomoc, niektoré žiadali od Bruselu až 100-percentnú kompenzáciu. To však únia odmietla, rovnako ako žiadosti o financovanie súkromného uskladňovania hydínového mäsa výrobcami alebo dodávok prebytkov ako potravinovej pomoci chudobnejším krajinám.

*Hospodárske noviny*

## Vtáčia chrípka sa rozšírila do Sudánu

Sudán sa stal šiestou africkou krajinou zasiahnutou vtáčou chrípkou po štáte Burkina Faso, kde sa vyskytla na začiatku mesiaca. Vírus H5 bol potvrdený na dvoch hydinárskych farmách v štáte Chartúm a na jednej farme v štáte al-Džazíra v centrálnom Sudáne.

Podľa Svetovej organizácie pre zdravie zvierat (OIE), Chartúm a al-Džazíra sú najviac obývané

štáty v Sudáne, takže je tam veľa hydinárskych fariem. Väčšina z nich sú malé jednotky s kapacitou v rozsahu od 1000 do 50 tisíc vtákov. Na dôležitok je tu šesť intenzívnych farmárskych systémov s kapacitou okolo 250 tisíc vtákov. Chov hydiny na poľnohospodárskych dvoroch sa vo vidieckych oblastiach používa v celej krajine.

*Agra Europe Londýn*

**Taliansko**
**Ceny poľnohospodárskych výrobcov vajec podľa oblastí**
*v EUR/100 ks*

Vajcia triedy A	Oblasť	14. týždeň 2006		15. týždeň 2006		15. týždeň 2006 Sk/ks	
		Min.	Max.	Min.	Max.	Min.	Max.
<b>S</b>	Cuneo	7,10	7,10	<b>7,00</b>	<b>7,00</b>	2,62	2,62
	Verona	7,10	7,10	<b>7,10</b>	<b>7,10</b>	2,66	2,66
	Treviso	7,00	7,00	<b>7,00</b>	<b>7,00</b>	2,62	2,62
	Padova	6,90	6,90	<b>6,90</b>	<b>6,90</b>	2,59	2,59
	Forli	7,00	7,20	<b>7,00</b>	<b>7,20</b>	2,62	2,70
	Perugia	7,10	7,30	<b>7,10</b>	<b>7,30</b>	2,66	2,74
<b>M</b>	Cuneo	8,10	8,10	<b>8,20</b>	<b>8,20</b>	3,07	3,07
	Verona	7,90	7,90	<b>7,90</b>	<b>7,90</b>	2,96	2,96
	Treviso	8,00	8,00	<b>8,00</b>	<b>8,00</b>	3,00	3,00
	Padova	7,80	7,80	<b>7,80</b>	<b>7,80</b>	2,92	2,92
	Forli	7,80	8,00	<b>7,80</b>	<b>7,80</b>	2,92	2,92
	Perugia	7,90	8,10	<b>7,90</b>	<b>8,10</b>	2,96	3,04
<b>L</b>	Cuneo	8,30	8,30	<b>8,30</b>	<b>8,30</b>	3,11	3,11
	Verona	8,00	8,00	<b>8,00</b>	<b>8,00</b>	3,00	3,00
	Treviso	8,20	8,20	<b>8,20</b>	<b>8,20</b>	3,07	3,07
	Padova	8,00	8,00	<b>8,00</b>	<b>8,00</b>	3,00	3,00
	Perugia	8,00	8,20	<b>8,00</b>	<b>8,20</b>	3,00	3,07
<b>XL</b>	Cuneo	9,00	9,00	<b>9,00</b>	<b>9,00</b>	3,37	3,37
	Verona	8,60	8,60	<b>8,60</b>	<b>8,60</b>	3,22	3,22
	Padova	8,50	8,50	<b>8,50</b>	<b>8,50</b>	3,19	3,19

*Poznámka: Cena je v EUR/100 ks za vajcia balené v kartónoch po 360 ks.*
**Ceny poľnohospodárskych výrobcov hydiny podľa oblastí**
*v EUR/kg živej hmot.*

Jatočná hydina	Oblasť	14. týždeň 2006		15. týždeň 2006		15. týždeň 2006 Sk/kg	
		Min.	Max.	Min.	Max.	Min.	Max.
<b>Kurčatá</b>							
	Cuneo	0,54	0,56	<b>0,55</b>	<b>0,57</b>	20,62	21,37
	Verona	0,52	0,56	<b>0,64</b>	<b>0,68</b>	23,99	25,49
	Treviso	0,52	0,57	<b>0,52</b>	<b>0,57</b>	19,49	21,37
	Padova	0,52	0,56	<b>0,63</b>	<b>0,67</b>	23,62	25,12
	Forli	0,49	0,51	<b>0,53</b>	<b>0,57</b>	19,87	21,37
	Perugia	0,50	0,52	<b>0,53</b>	<b>0,57</b>	19,87	21,37
<b>Sliepky ťažké</b>							
	Cuneo	0,10	0,15	<b>0,10</b>	<b>0,15</b>	3,75	5,62
	Verona	0,10	0,15	<b>0,10</b>	<b>0,15</b>	3,75	5,62
	Treviso	0,10	0,14	<b>0,10</b>	<b>0,14</b>	3,75	5,25
	Padova	0,10	0,14	<b>0,10</b>	<b>0,14</b>	3,75	5,25
	Forli	0,10	0,14	<b>0,10</b>	<b>0,14</b>	3,75	5,25
<b>Morky ťažké</b>							
	Verona	0,66	0,68	<b>0,68</b>	<b>0,70</b>	25,49	26,24
	Forli	0,62	0,64	<b>0,64</b>	<b>0,66</b>	23,99	24,74
	Padova	0,64	0,66	<b>0,68</b>	<b>0,70</b>	25,49	26,24

*Zdroj: Istituto di Servizi per il Mercato Agricolo Alimentare*
*Kurz NBS zo dňa 18. 4. 2006, 1 EUR = 37,486 SKK*

**Maďarsko**
**Ceny hnedých vajec z baliarní (chov v kliečkach)**

Hmot. skupina	12. týž. 2006	13. týž. 2006	14. týž. 2006	15. týž. 2006	15. t. / 14. t.	15. týž. 2006
	HUF/ks				%	Sk/ks
<b>10 ks balenie</b>						
<b>M</b> (53 g - 62 g)	14,90	14,62	14,68	<b>14,42</b>	-1,8	2,02
<b>L</b> (63 g - 72 g)	15,65	15,55	15,86	<b>15,78</b>	-0,5	2,21
<b>30 ks balenie</b>						
<b>M</b> (53 g - 62 g)	14,01	13,91	13,63	<b>13,40</b>	-1,7	1,88
<b>L</b> (63 g - 72 g)	13,90	14,19	14,19	<b>14,23</b>	0,3	1,99

Zdroj: AKI

Kurz NBS zo dňa 18. 4. 2006, 100 HUF = 14,005 SKK

**Ceny výrobcov hydiny**

Položka	12. týž. 2006	13. týž. 2006	14. týž. 2006	15. týž. 2006	15. t. / 14. t.	15. týž. 2006
	HUF/kg				%	Sk/kg
<b>Kurča</b>	167,13	166,88	165,43	<b>165,65</b>	0,1	23,20
<b>Morka</b>	238,26	238,10	236,70	<b>237,06</b>	0,2	33,20
<b>Hus</b>	424,29	417,09	424,18	<b>417,33</b>	-1,6	58,45
<b>Kačica</b>	385,59	358,34	367,09	<b>371,70</b>	1,3	52,06

Zdroj: AKI

Kurz NBS zo dňa 18. 4. 2006, 100 HUF = 14,005 SKK

**Odbytové ceny hydiny**

Položka	12. týž. 2006	13. týž. 2006	14. týž. 2006	15. týž. 2006	15. t. / 14. t.	15. týž. 2006
	HUF/kg				%	Sk/kg
<b>Kurča čerstvé 65 %</b>	355,85	361,09	367,74	<b>358,02</b>	-2,6	50,14
<b>Kuracie stehná s k. čerstvé</b>	357,18	366,01	363,18	<b>371,84</b>	2,4	52,08
<b>Kuracie prsia čerstvé</b>	733,56	716,97	725,77	<b>720,46</b>	-0,7	100,90
<b>Morčacie stehno spodné čerstvé</b>	220,28	222,59	228,20	<b>219,51</b>	-3,8	30,74
<b>Morčacie stehno horné čerstvé</b>	503,93	504,87	499,48	<b>495,55</b>	-0,8	69,40
<b>Filé z morčacích prs</b>	782,02	783,95	770,64	<b>758,73</b>	-1,5	106,26

Zdroj: AKI

Kurz NBS zo dňa 18. 4. 2006, 100 HUF = 14,005 SKK

**Poľsko**
**Nákupné ceny vajec - 15. týždeň 2006**

Položka	XL	L	M	S
<b>Cena v PLN/100 ks</b>	26,69	25,53	19,51	17,63
<b>Cena v Sk/ks</b>	2,54	2,43	1,85	1,67
<b>Zmena ceny v % k 14. t.</b>	-3,3	5,0	-3,8	6,5

Zdroj: Ministerstwo Rolnictwa i Rozwoju Wsi

Kurz NBS zo dňa 18. 4. 2006, 1 PLN = 9,499 SKK

**Nákupné ceny hydiny - 15. týždeň 2006**

Položka	Kurčatá	Sliepky	Brojlerové morky	Brojlerové kačice	Brojlerové husi
<b>Cena v PLN/t</b>	2 396,99	-	3 303,18	3 943,27	-
<b>Cena v Sk/kg</b>	22,77	-	31,38	37,46	-
<b>Zmena ceny v % k 14. t.</b>	1,6	-	-	-0,4	-

Zdroj: Ministerstwo Rolnictwa i Rozwoju Wsi

Kurz NBS zo dňa 18. 4. 2006, 1 PLN = 9,499 SKK

**Odbytové ceny hydiny - 15. týždeň 2006**

Položka	Kurčatá bez drobov	Kuracie prsia - filé	Kuracie stehná	Kuracie krídla	Morky	Morčacie prsia - filé	Morčacie krídla
<b>Cena v PLN/t</b>	4 827,25	11 268,10	4 414,02	3 029,20	6 051,08	9 437,84	3 107,67
<b>Cena v Sk/kg</b>	45,85	107,04	41,93	28,77	57,48	89,65	29,52
<b>Zmena ceny v % k 14. t.</b>	-2,5	0,0	5,6	1,1	3,9	2,5	3,4

Zdroj: Ministerstwo Rolnictwa i Rozwoju Wsi

Kurz NBS zo dňa 18. 4. 2006, 1 PLN = 9,499 SKK

## Rakúsko

### Veľkoobchodné ceny vajec

Dátum	13. týž. 2006	14. týž. 2006	15. týž. 2006	Zmena za 2 týždne	Cena 15. týždeň 2006
<b>Vajcia</b>	EUR/100 kusov			%	Sk/100 kusov
<b>XL</b>	7,53	7,52	<b>7,60</b>	0,9	284,89
<b>L</b>	6,14	6,21	<b>6,37</b>	3,7	238,79
<b>M</b>	5,86	5,71	<b>5,73</b>	-2,2	214,79
<b>S</b>	4,17	3,99	<b>4,05</b>	-2,9	151,82

Zdroj: Eier und Geflügel, AMA

Kurz NBS zo dňa 18. 4. 2006, 1 EUR = 37,486 SKK

### Veľkoobchodné ceny hydiny

Dátum	2. 4. 2006	9. 4. 2006	16. 4. 2006	Zmena za 2 týždne v %	Cena v Sk/kg 16. 4. 2006
EUR/kg					
<b>KURČATÁ</b>					
<b>S drobami</b>	1,91	1,91	<b>1,92</b>	0,5	71,97
<b>Bez drobov</b>	2,12	2,13	<b>2,13</b>	0,5	79,85
<b>KURČATÁ balenie na táckach</b>					
<b>S drobami</b>	2,19	2,22	<b>2,23</b>	1,8	83,59
<b>Bez drobov</b>	2,32	2,35	<b>2,35</b>	1,3	88,09
<b>MORČACIE PRSIA vákuovo balené</b>					
<b>Filé</b>	5,55	5,19	<b>5,36</b>	-3,4	200,92

Zdroj: Eier und Geflügel, AMA

Kurz NBS zo dňa 18. 4. 2006, 1 EUR = 37,486 SKK

## Litva

### Vážený priemer odbytových cien vajec

v LTL/100 ks

Vajcia triedy A hmotnostná kategória	13. týž. 2006	14. týž. 2006	15. týž. 2006	Zmena za 2 týždne v %	Cena v Sk/ks 15. týž. 2006
<b>L (63 g - 72 g)</b>	19,80	19,55	<b>21,06</b>	6,4	2,29
<b>M (53 g - 62 g)</b>	18,43	19,13	<b>19,94</b>	8,2	2,17
<b>Priemer (L-M)</b>	19,03	19,35	<b>20,44</b>	7,4	2,22

### Priemerná odbytová cena pitvaného kurčat'a

v LTL/100 kg

Pitvané kurča	13. týž. 2006	14. týž. 2006	15. týž. 2006	Zmena za 2 týždne v %	Cena v Sk/kg 15. týž. 2006
<b>A trieda 65%</b>	423,51	438,67	<b>427,96</b>	1,1	46,47

Zdroj: RIS

Kurz NBS zo dňa 18. 4. 2006, 1 LTL = 10,858 SKK

## Vo Francúzsku sa hydinársky priemysel viditeľne rozpadá

Od roku 2000 bol hydinársky priemysel vo Francúzsku zaskočený exportom a dopytom hydínového mäsa ako aj vypuknutím vtáčej chrípky.

Produkcija hydiny v rokoch 1980 až 1998 zaznamenala vo Francúzsku rozmach, ale medzi rokmi 2000 a 2005 rýchlo padla napriek jemnému zlepšeniu počas vypuknutia BSE v Európe.

Produkcija kurčiat klesla približne o 9 %, ale najtvrdšie zasiahnutá bola produkcia moriek, znížila sa asi o 26 %.

Export v roku 2005 tiež klesol, predstavoval len 35 % z celkovej domácej produkcie v porovnaní so 40 % v roku 1998.

Dopyt sa mierne zotavil v roku 2001 počas vypuknutia BSE v Európe, ale spotreba opäť klesla v roku 2001 a 2003.

V roku 2004 Francúzsko evidovalo 24 000 chovateľov hydiny, 12 000 z nich produkovalo kurčatá, 5 000 chovateľov sa zaoberalo chovom moriek, 3 500 chovom perličiek a niečo cez 2 000 bolo chovateľov kačíc.

Agra Europe Weekly

**Nemecko**
**Priemerné nákupné ceny hydiny**

Dátum	13. týždeň 06	14. týždeň 06	15. týždeň 06	Zmena za 2 týždne	15. týždeň 06
	EUR/kg			%	Sk/kg
Jatočné kurčatá do 1 500 g	0,65	0,65	<b>0,65</b>	-	24,37
Jatočné kurčatá do 1 700 g	0,62	0,62	<b>0,62</b>	-	23,24
Jatočné kurčatá do 1 900 g	0,63	0,63	<b>0,63</b>	-	23,62
Sliepky 1 700 -1 900 g	0,01	0,008	<b>0,008</b>	-20,0	0,30
Morka 8,5 kg	0,86	0,86	<b>0,86</b>	-	32,24
Moriak 18,5 kg	0,95	0,95	<b>0,94</b>	-	35,24

*Zdroj: ZMP*
*Kurz NBS zo dňa 18. 4. 2006, 1 EUR = 37,486 SKK*
**Priemerné odbytové ceny hydiny**

Dátum	13. týždeň 06	14. týždeň 06	15. týždeň 06	Zmena za 2 týždne	13. týždeň 06
	EUR/kg			%	Sk/kg
Kurčatá mraz. do 1 050 g	1,49	1,49	<b>1,49</b>	-	55,85
Kurčatá mraz. nad 1 100 g	1,49	1,49	<b>1,49</b>	-	55,85
Sliepky mraz. do 1 300 g	0,83	0,83	<b>0,83</b>	-	31,11
Sliepky mraz. nad 2 000 g	1,26	1,26	<b>1,26</b>	-	47,23

*Zdroj: ZMP*
*Kurz NBS zo dňa 18. 4. 2006, 1 EUR = 37,486 SKK*
**Spotrebiteľské ceny hydínového mäsa**

Dátum	12. týždeň 06	13. týždeň 06	14. týždeň 06	Zmena za 2 týždne	14. týždeň 06
	EUR/kg			%	Sk/kg
Kuracie mäso - čerstvé na pečenie	-	-	-	-	-
- mrazené	1,56	1,59	<b>1,63</b>	4,5	60,97
Kuracie rezne - čerstvé	6,61	6,64	<b>6,23</b>	-5,7	233,05
Morčacie rezne - čerstvé	5,28	5,74	<b>5,81</b>	10,0	217,33
Kačice - mrazené	-	-	-	-	-
Huší - mrazené	-	-	-	-	-

*Zdroj: ZMP*
*Kurz NBS zo dňa 10. 4. 2006, 1 EUR = 37,407 SKK*
**Producentenské ceny hydiny a vajec v krajinách SVE**
*(Jatočné kurčatá v EUR/1 kg ž. hm., Vajcia v EUR/100 ks)*

	Litva		Estónsko		Nemecko		Rakúsko	
	Cena	Týždeň	Cena	Týždeň	Cena	Týždeň	Cena	Týždeň
<b>Kurčatá</b>	1,24	15.	1,47	15.	0,62	16.	-	-
<b>Vajcia</b>	5,74	15.	5,88	15.	-	-	6,21	14.
	Poľsko		Maďarsko		Lotyšsko		Slovensko	
	Cena	Týždeň	Cena	Týždeň	Cena	Týždeň	Cena	Týždeň
<b>Kurčatá</b>	0,60	15.	0,63	14.	1,38	15.	0,65	16.
<b>Vajcia</b>	-	-	5,56	14.	6,25	15.	5,55	16.

*Zdroj: International Market Data Exchange – ZMP Berlin*
*Kurz NBS zo dňa 24. 4. 2006 1 EUR = 37,174 SKK*

<b>Vydavateľ:</b> PPA Agrárne trhové informácie Slovenska Trenčianska 55 821 09 Bratislava	<b>Zodpovedný pracovník:</b> RNDr. Marta Vašková, CSc. Ing. Katarína Kočanová Telef.: 02/58 243 352 Fax: 02/53 418 147 e-mail: <a href="mailto:MVaskova@apa.sk">MVaskova@apa.sk</a> e-mail: <a href="mailto:KKocanova@apa.sk">KKocanova@apa.sk</a>	Rozmnožovanie a využívanie informácií je možné len po písomnej dohode s ATIS. Všetky trhové informácie sú spracované s najväčšou starostlivosťou. Informácie obsiahnuté v tomto materiáli sa zakladajú na informačných zdrojoch, o ktorých sme presvedčení, že sú hodnoverné. Za správnosť a úplnosť uvádzaných informácií sa
PPA – ATIS nezaručuje, ako aj nezodpovedá za žiadne škody vzniknuté na základe ich využívania.		