

Správa o trhu s hydinou a vajciami za 36. týždeň 2019

Číslo 18/2019

Ročník XXIII.

16. 9. 2019

ATIS na INTERNETE

<http://www.apa.sk>

Fax: 02/53 412 180

E-mail: atis@apa.sk

V tomto čísle:

1. Vývoj nákupnej ceny jatočných kurčiat
Vývoj cien vajec v 36. týždni
3. Nákupné ceny jatočnej hydiny v SR
Ceny výrobcov voľne ložených konzumných vajec
4. Ceny výrobcov balených konzumných vajec
5. Odbytové ceny celej, delenej hydiny, drobov a hydinových výrobkov od spracovateľov v SR
7. Vývoj odbytových cien celej, delenej hydiny a hydinových výrobkov
8. Ceny kurčiat na trhoch EÚ
9. Ceny vajec na trhoch EÚ
10. Česká republika – trh vajec
11. Litva
12. Maďarsko
13. Poľsko
14. Rakúsko



ISSN: 1336-4413

Vývoj nákupnej ceny jatočných kurčiat

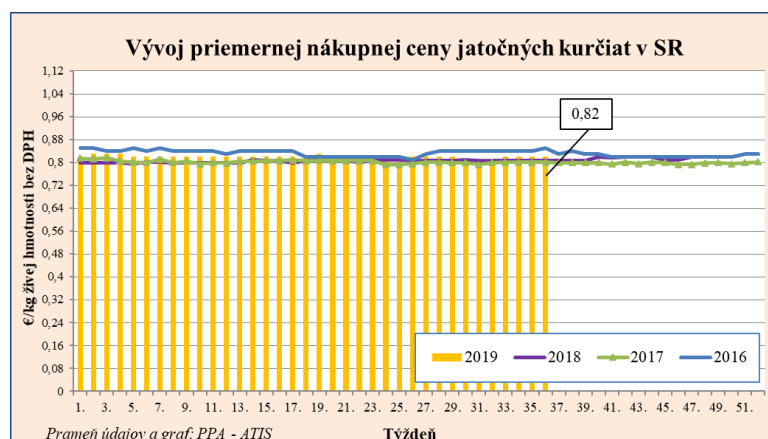
Dvojtyždenný vývoj: V 36. týždni 2019 nakúpili respondenti PPA - ATIS spolu 1 705,5 ton jatočných kurčiat, čo bolo v porovnaní s 34. týždňom 2019 o 14,9 % menej.

Priemerná nákupná cena jatočných kurčiat zostala od 33. týždňa 2019 nezmenená, a to na úrovni 0,82 €/kg živej hmotnosti. Nákupná cena jatočných kurčiat sa pohybovala v intervale od 0,81 do 0,82 €/kg živej hmotnosti.

Medziročný vývoj: V porovnaní s rovnakým obdobím 2018 (34. týždeň 2018: 1 870,4 t) sa nakúpilo o 8,8 % menej jatočných kurčiat.

Priemerná nákupná cena jatočných kurčiat sa v 36. týždni medziročne posilnila o 1,3 %.

© PPA – ATIS



Vývoj cien vajec v 36. týždni

Dvojtyždenný vývoj cien voľne ložených vajec tried A a B: V 36. týždni 2019 respondenti PPA - ATIS predali 4,4 mil. kusov voľne ložených vajec triedy A, čo predstavovalo v porovnaní s 34. týždňom 2019 pokles nakúpeného množstva o 10,2 %.

Vývoj priemerných odbytových cien voľne ložených vajec sa v 36. týždni 2019 pohyboval v intervale od -26,3 % (vajcia S) do +23,1 % (vajcia M).

Priemerná odbytová cena *netriedených vajec* v 36. týždni 2019 posilnila o 8,2 % na 3,66 €/100 ks.

Medziročný vývoj cien voľne ložených vajec tried A a B: Priemerné odbytové ceny *triedených voľne ložených vajec* sa v porovnaní s rovnakým obdobím minulého roka vyvíjali obojsmerne v rozmedzí od -9,8 % (S) do +8,5 % (M).

Priemerná cena *netriedených vajec* medziročne oslabilo až o 29,6 %.

Pokračovanie na strane 2

Pokračovanie z predchádzajúcej strany

Dvojtýždenný vývoj cien balených vajec: Respondenti PPA - ATIS v 36. týždni 2019 predali 6,5 mil. ks balených vajec (+11,9 %).

Vývoj cien balených vajec sa v 36. týždni 2019 pohyboval v intervale od -5,3 % (L v 30-ks bal.) do +9,1 % (M v 30-ks bal.).

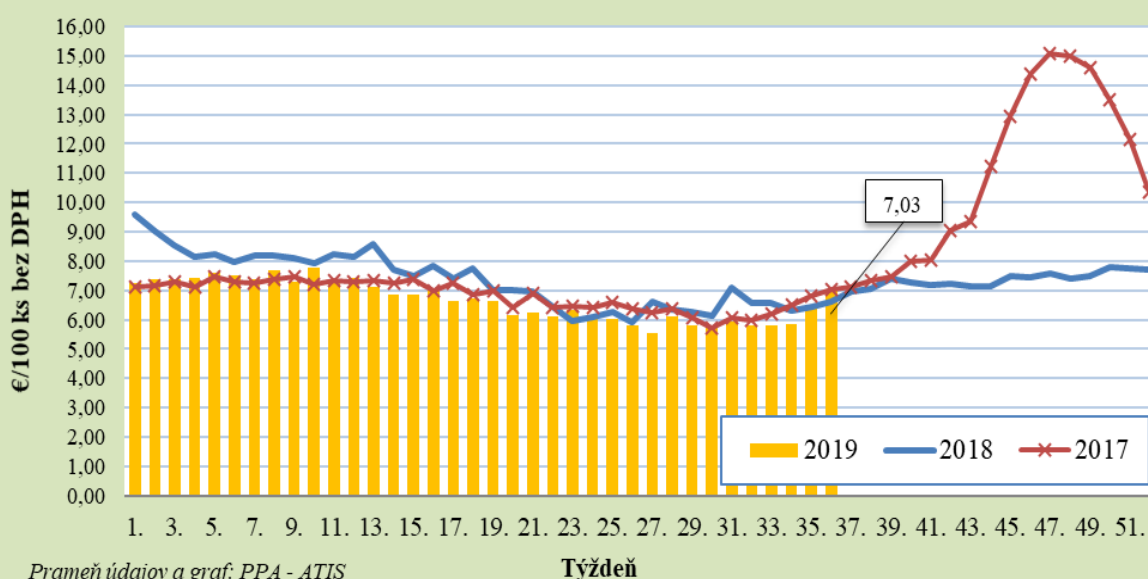
Medziročný vývoj cien balených vajec: Priemerné odbytové ceny balených vajec sa v porovnaní s rovnakým obdobím minulého roka znížili, okrem vajec L v 30-ks bal. (+1,6 %),

v rozmedzí od -7,6 % (M v 6-ks bal.) do -1,7 % (L v 6-ks bal.).

V 36. týždni 2019 mali najväčší **podiel na celkovom predaji** vajcia M v 10-ks bal. (26,1 percenta). Ostatné kategórie vajec sa podieľali na predaji nasledovne: voľne ložené vajcia L (20,3 %), vajcia M v 30-ks. bal (14,7 %), voľne ložené vajcia M (13,3 %) a vajcia S v 30-ks. bal (12,0 %).

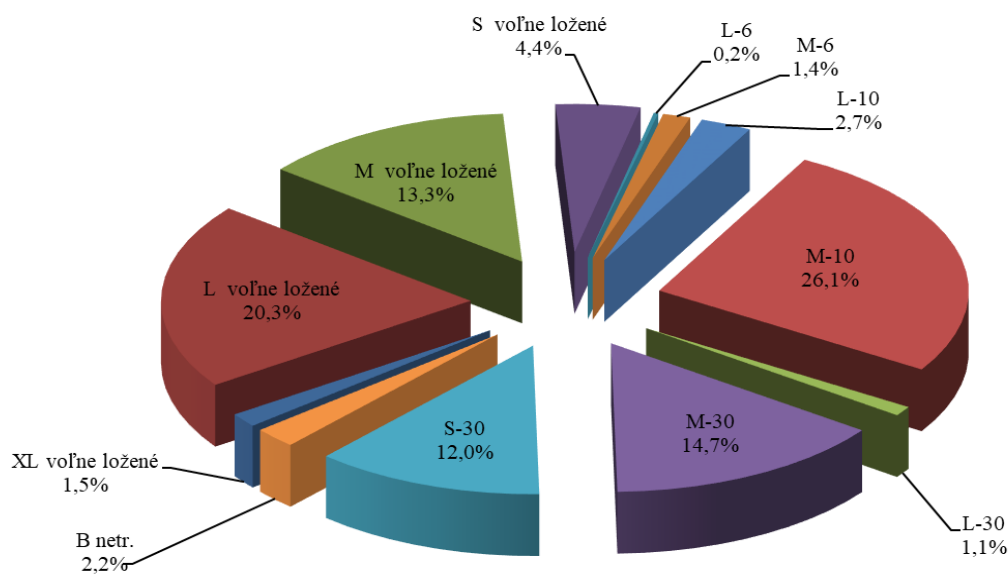
© PPA - ATIS

Vývoj odbytových cien voľne ložených vajec L+M v SR



Prameň údajov a graf: PPA - ATIS

Podiel jednotlivých kategórií vajec na celkovom predaji v 36. týždni 2019



Prameň údajov a graf: PPA - ATIS

Nákupné ceny jatočnej hydiny v SR

Ceny zisťované v dňoch 9. 9. – 11. 9. 2019 za 36. týždeň

Ceny sa uvádzajú v €/kg živej hmotnosti bez DPH

Produkt	Min.	Max.	SR 36. týž. 2019	SR 34. týž. 2019	Vývoj v %		Očak.
			€/kg	€/kg	Týždenný	Medziročný	
Jatočné kurčatá	0,81	0,82	0,82	0,82	-0,1	1,3	0,82

Ceny výrobcov voľne ložených konzumných vajec

Ceny zisťované v dňoch 9. 9. – 11. 9. 2019 za 36. týždeň

Ceny sa uvádzajú v €/100 ks bez DPH

Produkt	Cena	Zso	Sso	Vso	SR 36. týž. 2019	SR 34. týž. 2019	Vývoj v %	
					€/100 ks	€/100 ks	Týždenný	
Vajcia XL (73 g a viac)	Min.	8,20	8,61	10,10	8,20	6,50	26,2	6,5
	Max.	8,50	10,83	11,00	11,00	11,00	0,0	-5,7
	Priem.	8,37	10,31	10,40	9,26	8,74	6,0	-2,7
	Priem. očak.	8,96	10,29	10,90	9,59	8,83	3,5	x
Vajcia L (od 63 g do 72 g)	Min.	5,30	5,10	7,80	5,10	4,82	5,8	-11,3
	Max.	6,46	10,00	8,00	10,00	9,24	8,2	11,1
	Priem.	6,09	8,72	7,94	7,40	6,60	12,1	3,2
	Priem. očak.	6,19	8,72	8,77	7,48	6,85	1,1	x
Vajcia M (od 53 g do 62 g)	Min.	4,40	4,40	6,00	4,40	3,69	19,2	-2,2
	Max.	8,10	10,00	7,00	10,00	7,52	33,0	0,0
	Priem.	6,04	7,29	6,03	6,47	5,25	23,1	8,5
	Priem. očak.	6,04	7,29	6,05	6,47	5,47	0,0	x
Vajcia S (pod 53 g)	Min.	2,61	*1	*1	2,61	2,17	20,3	70,6
	Max.	3,50			5,97	4,30	38,8	-14,7
	Priem.	2,86			2,90	3,94	-26,3	-9,8
	Priem. očak.	3,77			3,78	4,14	30,3	x
Vajcia netriedené	Min.	3,20	*1	-	2,50	2,33	7,3	-40,5
	Max.	6,14			6,14	6,17	-0,5	-6,5
	Priem.	4,18			3,66	3,38	8,2	-29,6
	Priem. očak.	4,36			3,78	4,38	3,3	x
Vajcia na spracovanie (€/kg)	Min.	*1	-	*1	0,33	0,33	0,0	-5,7
	Max.				0,60	0,60	0,0	0,0
	Priem.				0,60	0,47	27,7	28,9
	Priem. očak.				0,60	0,47	0,0	x

Oblasti trhu: Zso - západoslovenská oblasť (Bratislavský, Trnavský, Trenčiansky, Nitriansky kraj), Sso - stredoslovenská oblasť (Žilinský, Banskobystrický kraj), Vso - východoslovenská oblasť (Prešovský, Košický kraj).

*1 údaj nezverejňujeme (menej ako traja respondenti). Vývoj priemernej očakávanej ceny je rozdiel priemernej očakávanej ceny a ceny zistených v aktuálnom týždni. Vývoj ostatných cien je rozdiel medzi hodnotou v aktuálnom týždni a hodnotou zistenou pred dvoma týždňami, resp. rokom

Ceny výrobcov balených konzumných vajec

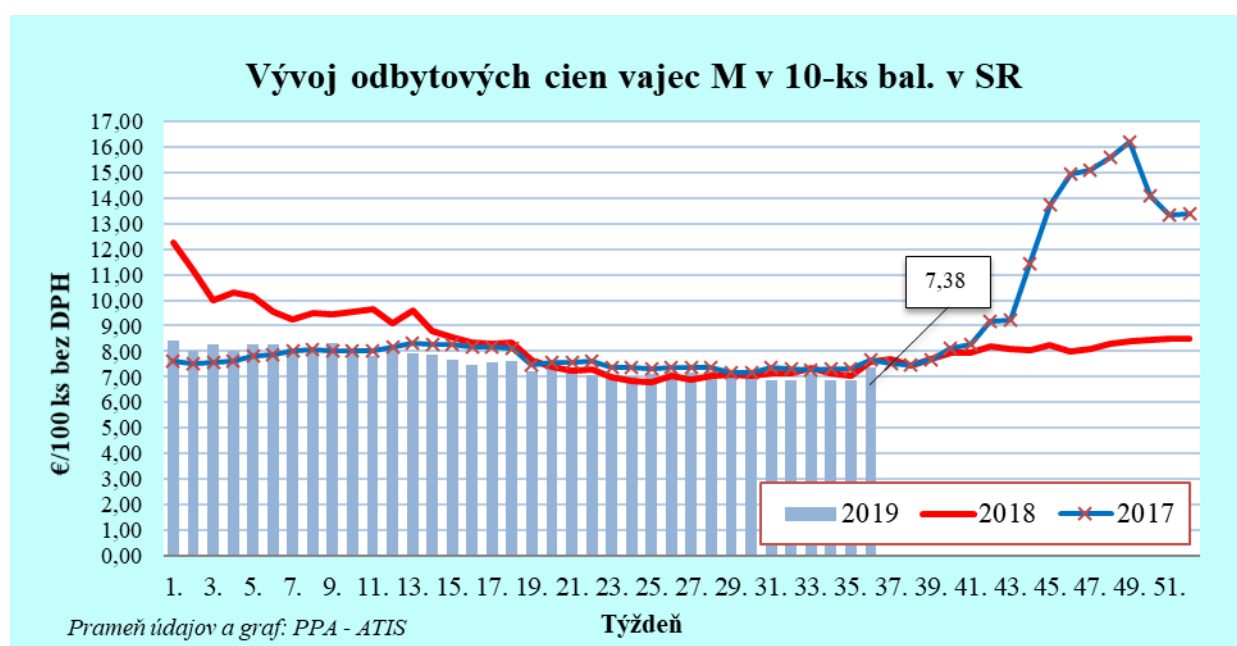
Ceny zisťované v dňoch 9. 9. – 11. 9. 2019 za 36. týždeň

Ceny sa uvádzajú v €/100 ks bez DPH

Produkt	Cena	Zso	Sso	Vso	SR 36. týž.	SR 34. týž.	Vývoj v %	
					2019	2019	Týždenný	
					€/100 ks	€/100 ks		
Vajcia L (od 63 g do 72 g) Balené po 6 ks	Min.	*1	*1	-	7,15	6,95	2,9	-2,1
	Max.				10,00	10,00	0,0	0,0
	Priem.				8,06	7,76	3,9	-1,7
	Priem. očak.				8,19	7,88	1,6	x
Vajcia L (od 63 g do 72 g) Balené po 10 ks	Min.	*1	7,50	*1	7,15	6,95	2,9	-2,1
	Max.		8,70		8,70	8,34	4,3	-6,0
	Priem.		8,09		7,89	7,58	4,0	-5,7
	Priem. očak.		8,08		7,94	7,66	0,7	x
Vajcia L (od 63 g do 72 g) Balené po 30 ks	Min.	6,85	8,33	*1	6,85	6,65	3,0	-3,5
	Max.	8,34	9,10		9,10	8,60	5,8	1,1
	Priem.	7,29	8,59		7,72	8,15	-5,3	1,6
	Priem. očak.	7,31	8,59		8,07	8,19	4,6	x
Vajcia M (od 53 g do 62 g) Balené po 6 ks	Min.	6,50	5,43	*1	5,43	5,43	0,0	-17,7
	Max.	10,50	8,17		10,50	10,50	0,0	0,0
	Priem.	7,01	7,51		7,36	7,13	3,2	-7,6
	Priem. očak.	7,34	7,49		7,45	7,22	1,2	x
Vajcia M (od 53 g do 62 g) Balené po 10 ks	Min.	6,30	6,70	*1	6,30	6,30	0,0	0,0
	Max.	10,50	10,00		10,50	10,50	0,0	0,0
	Priem.	6,59	8,16		7,38	6,89	7,2	-2,5
	Priem. očak.	7,02	8,20		7,64	7,00	3,4	x
Vajcia M (od 53 g do 62 g) Balené po 30 ks	Min.	5,60	6,17	*1	5,60	5,16	8,5	-5,1
	Max.	9,50	8,20		9,50	9,50	0,0	0,0
	Priem.	5,88	7,74		6,76	6,20	9,1	-5,1
	Priem. očak.	6,16	7,74		6,93	6,32	2,5	x

Oblasti trhu: Zso - západoslovenská oblasť (Bratislavský, Trnavský, Trenčiansky, Nitriansky kraj), Sso - stredoslovenská oblasť (Žilinský, Banskobystrický kraj), Vso - východoslovenská oblasť (Prešovský, Košický kraj).

*1 údaj nezverejňujeme (menej ako trija respondenti). Vývoj priemernej očakávanej ceny je rozdiel priemernej očakávanej ceny a ceny zistennej v aktuálnom týždni. Vývoj ostatných cien je rozdiel medzi hodnotou v aktuálnom týždni a hodnotou zistenou pred dvoma týždňami, resp. rokom.



Odbytové ceny celej, delenej hydiny, drobov a hydinových výrobkov od spracovateľov v SR

Ceny zisťované v dňoch 9. 9. – 11. 9. 2019 za 36. týždeň

Ceny sa uvádzajú v €/kg bez DPH

Názov produktu	SR 36. týž. 2019	SR 34. týž. 2019	Vývoj v %		Očak.
	€/kg	€/kg	Týždenný	Medziroč.	€/kg
Kurča pitvané bez drobov chladené tr. A	1,85	1,83	1,1	14,2	1,85
Kurča pitvané bez drobov mrazené tr. A.	1,80	1,82	-1,1	7,4	1,80
Sliepka pitvaná bez drob. mraz. 1. ak.	*1	*1			*1
Kuracie prsia s kosťou chlad.	*1	*1			*1
Kuracie stehná chlad.	2,35	1,85	26,9	21,5	2,35
Kuracie stehná hor. s k. a kožou chlad.	*1	*1			*1
Kuracie stehná spod. s kožou chlad.	2,26	2,15	5,2	5,1	2,26
Kuracie krídla chladené	1,65	1,64	0,9	1,8	1,65
Kuracie rezne chladené	4,00	3,88	3,2	6,3	4,00
Kuracia drob. zmes chladená	*1	*1			*1
Kuracie pečienky chladené	*1	*1			*1
Kuracie žalúdky chladené	*1	*1			*1
Kuracie srdcia chladené	*1	*1			*1
Kuracie prsia s kosťou mrazené	*1	*1			*1
Kuracie stehná mrazené	1,85	1,82	1,6	3,5	1,85
Kuracie stehná hor. s k. a k. mrazené	1,65	1,62	2,1	-19,1	1,65
Kuracie stehná spod. s kožou mrazené	2,22	1,89	17,2	7,0	2,22
Kuracie krídla mrazené	1,30	1,35	-3,6	0,7	1,30
Kuracie rezne mrazené	3,87	3,83	1,1	0,4	3,87

*1 údaj nezverejňujeme (menej ako traja respondenti). Vývoj cien je rozdiel medzi hodnotou v aktuálnom týždni a hodnotou zistenou pred týždňom, resp. rokom.

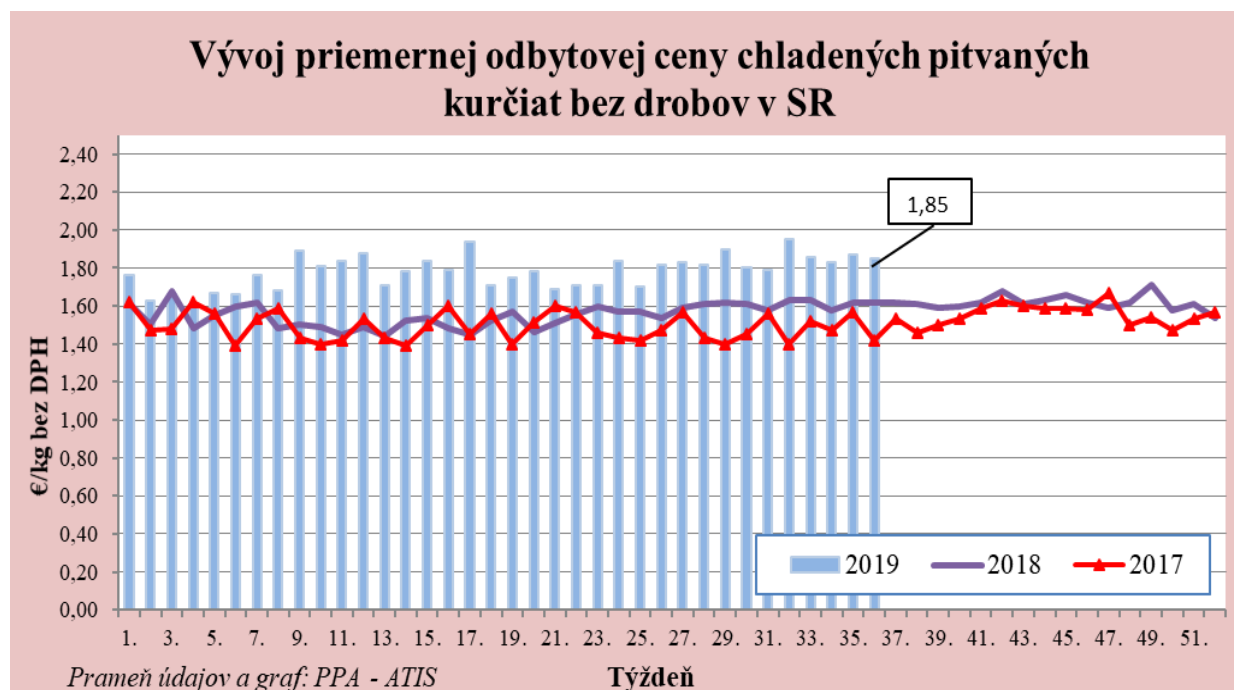
Odbytové ceny celej, delenej hydiny, drobov a hydinových výrobkov od spracovateľov v SR

Ceny zisťované v dňoch 9. 9. – 11. 9. 2019 za 36. týždeň

Ceny sa uvádzajú v €/kg bez DPH

Názov produktu	SR 36. týž. 2019	SR 34. týž. 2019	Vývoj v %		Očak.
	€/kg	€/kg	Týždenný	Medziroč.	€/kg
Kuracia drobková zmes mrazená	*1	*1			*1
Kuracie pečienky mrazené	1,93	1,90	1,4	3,2	1,93
Kuracie žalúdky mrazené	1,69	1,72	-1,5	-1,5	1,69
Kuracie srdcia mrazené	*1	2,06			*1
Morčacie prsia bez kosti a kože mraz.	*1	*1			*1
Hydinová tlačienka	2,89	2,86	1,1	1,5	2,89
Kuracia šunka	3,66	3,74	-2,1	6,7	3,66
Morčacia šunka	*1	*1			*1
Hydinové párky	1,77	1,80	-1,3	7,6	1,77
Bratislavská hydinová saláma	*1	*1			*1

*1 údaj nezverejňujeme (menej ako traja respondenti). Vývoj cien je rozdiel medzi hodnotou v aktuálnom týždni a hodnotou zistenou pred týždňom, resp. rokom.



Vývoj odbytových cien celej, delenej hydiny a hydinových výrobkov v 36. týždni 2019

Odbytové ceny chladených a mrazených kurčiat bez drobov

Dvojtýždenný vývoj cien: V období od 2. 9. do 8. 9. 2019 priemerná odbytová cena chladených kurčiat v porovnaní s 34. týždňom 2019 vzrástla o 1,1 % na 1,85 €/kg, a naopak cena mrazených kurčiat klesla o 1,1 % na 1,80 €/kg.

Medziročný vývoj cien: Odbytové ceny chladených a mrazených kurčiat bez drobov sa medziročne zvýšili až o 14,2 %, resp. o 7,4 %.

Dvojtýždenný vývoj cien kurčiat v EÚ: V 36. týždni 2019 bola priemerná cena tzv. 65 % kurčiat v EÚ na úrovni 187,22 €/100 kg (-0,1 %). V dvojtýždennom porovnaní sa najviac stúpila priemerná cena kurčiat v Bulharsku (+8,3 %, 155,67 €/100 kg), naopak najvýraznejší pokles odbytovej ceny (-5,7 %, 165,00 €/100 kg) bol zaznamenaný v Portugalsku.

Odbytové ceny chladených hydinových kusov a drobov

Dvojtýždenný vývoj cien: V porovnaní s 34. týždňom 2019 ceny chladených hydinových kusov a drobov zdraželi vo všetkých produktoch, a to v rozmedzí od 0,9 % (kuracie krídla) až do 26,9 % (celé kuracie stehná).

Medziročný vývoj cien: Pri chladených hydinových kusoch a droboch sa ceny tiež posilnili vo všetkých produktoch, a to v intervale od 1,8 % (kuracie krídla) až do 21,5 % (celé kuracie stehná).

Odbytové ceny mrazených hydinových kusov a drobov

Dvojtýždenný vývoj cien: Najväčší nárast ceny bol zaznamenaný pri spodných kuracích stehnách (+17,2 %). Pri ostatných mrazených kusoch a droboch bol zaznamenaný posun cien v rozmedzí od -3,6 % (kuracie krídla) do +2,1 % (horné kuracie stehná).

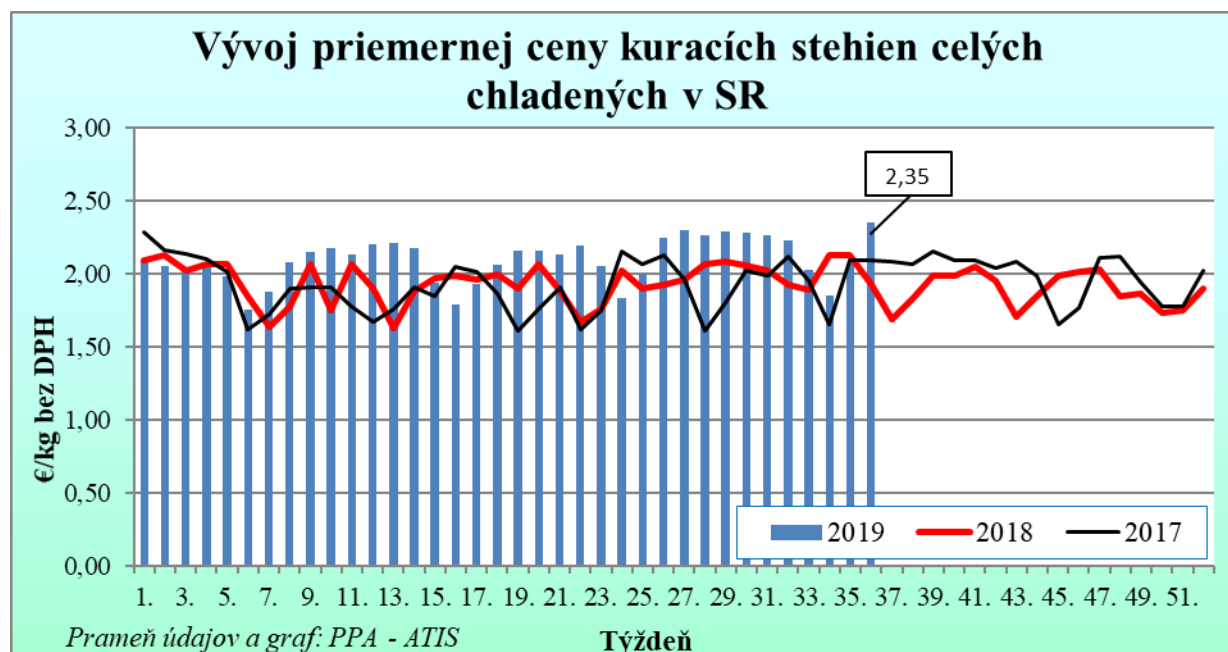
Medziročný vývoj cien: V porovnaní s minulým rokom sa vývoj cien mrazených hydinových kusov ako aj drobov pohyboval v intervale od -19,1 % (horné kuracie stehná) do +7,0 % (spodné kuracie stehná).

Odbytové ceny hydinových výrobkov

Dvojtýždenný vývoj cien: V 36. týždni 2019 z hydinových výrobkov zdražela iba hydinová tlačienka, a to o 1,1 %.

Medziročný vývoj cien: Medziročne boli odbytové ceny hydinových párkov, kuracej šunky a hydinovej tlačienky vyššie o 7,6 %, 6,7 %, resp. o 1,5 %.

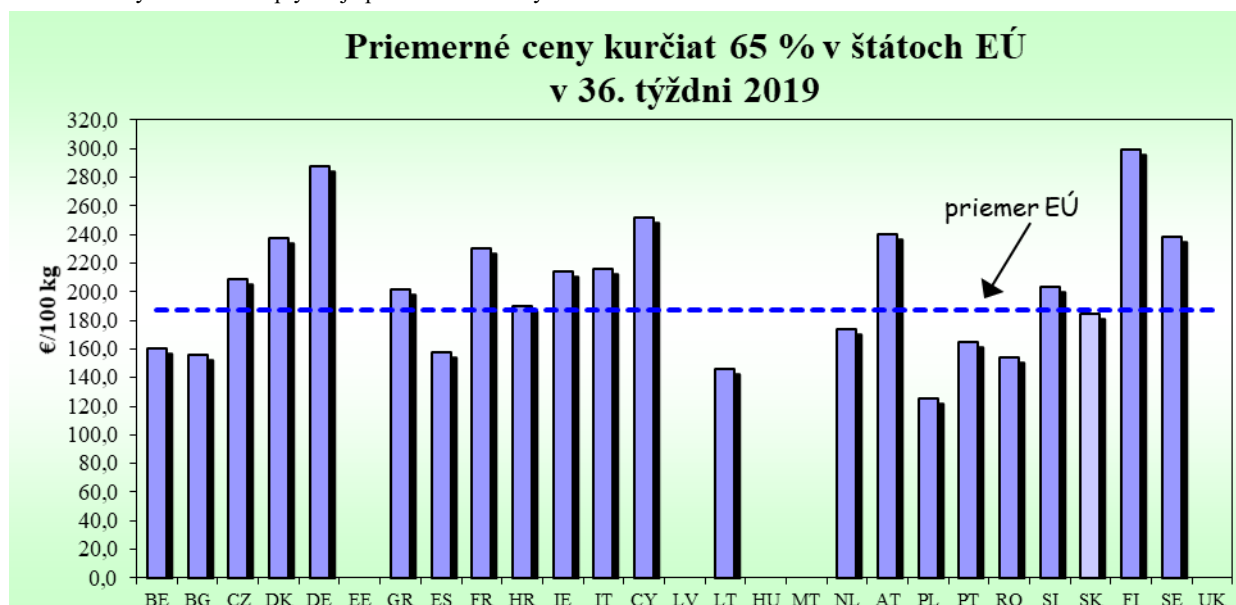
© PPA – ATIS



Ceny kurčiat na trhoch EÚ

Týždeň	33. týždeň 2019	34. týždeň 2019	35. týždeň 2019	36. týždeň 2019	Vývoj 36.t./34.t.	36. týždeň 2018	Vývoj 2019/2018	
Krajina	Kurčatá 65 % v EUR/100 kg				%		%	
BE	Belgicko	160,00	160,00	160,00	160,00	0,0	181,00	-11,6
BG	Bulharsko	153,12	143,78	158,67	155,67	8,3	159,33	-2,3
CZ	Česká republika	211,00	210,93	213,71	208,93	-0,9	198,48	5,3
DK	Dánsko	215,25	232,14	229,99	237,05	2,1	245,03	-3,3
DE	Nemecko	288,00	288,00	288,00	288,00	0,0	280,00	2,9
EE	Estónsko	c	c	c	c	c	c	c
EL	Grécko	202,33	203,00	202,50	202,00	-0,5	197,17	2,4
ES	Španielsko	155,65	154,03	154,03	157,78	2,4	173,98	-9,3
FR	Francúzsko	230,00	230,00	230,00	230,00	0,0	230,00	0,0
HR	Chorvátsko	188,91	186,76	192,57	189,78	1,6	181,41	4,6
IE	Írsko	213,18	213,85	213,85	213,85	0,0	(*)	(*)
IT	Taliansko	216,25	216,25	216,25	216,25	0,0	195,00	10,9
CY	Cyprus	251,40	251,40	251,40	251,40	0,0	250,88	0,2
LV	Lotyšsko	c	c	c	c	c	c	c
LT	Litva	153,80	150,29	148,83	146,05	-2,8	157,33	-7,2
HU	Maďarsko	151,12	147,89	147,63	(*)	(*)	151,50	(*)
MT	Malta	223,75	223,75	(*)	(*)	(*)	225,00	(*)
NL	Holandsko	174,00	174,00	174,00	174,00	0,0	c	c
AT	Rakúsko	235,54	230,30	230,47	239,93	4,2	233,33	2,8
PL	Poľsko	134,83	129,72	117,75	124,95	-3,7	136,93	-8,8
PT	Portugalsko	177,00	175,00	170,00	165,00	-5,7	165,00	0,0
RO	Rumunsko	153,00	153,82	153,99	153,72	-0,1	157,38	-2,3
SI	Slovinsko	203,87	205,58	207,07	203,16	-1,2	211,32	-3,9
SK	Slovensko	185,76	182,72	187,44	184,81	1,1	161,77	14,2
FI	Fínsko	300,58	301,04	299,52	299,06	-0,7	270,99	10,4
SE	Švédsko	234,38	225,14	250,53	238,32	5,9	261,33	-8,8
UK	Veľká Británia	160,73	162,50	163,44	(*)	(*)	168,94	(*)
EU*	Európska únia	188,32	187,35	185,82	187,22	-0,1	190,21	-1,6

Poznámka: (*) – nedostupné ceny, c – dôverné ceny: Ceny EÚ sú priemerom národných cien oznámených členskými štátmi prepočítané váženými koeficientami. Koeficienty pripísané cenám členských štátov boli upravené 1. júla 2018; od tohto dátumu koeficient použitý pre každý členský štát zodpovedá podielu tohto členského štátu na celkovom objeme produkcie EÚ za posledné tri roky. Uvedené ovplyvňuje priemernú cenu hydinového mäsa EÚ.



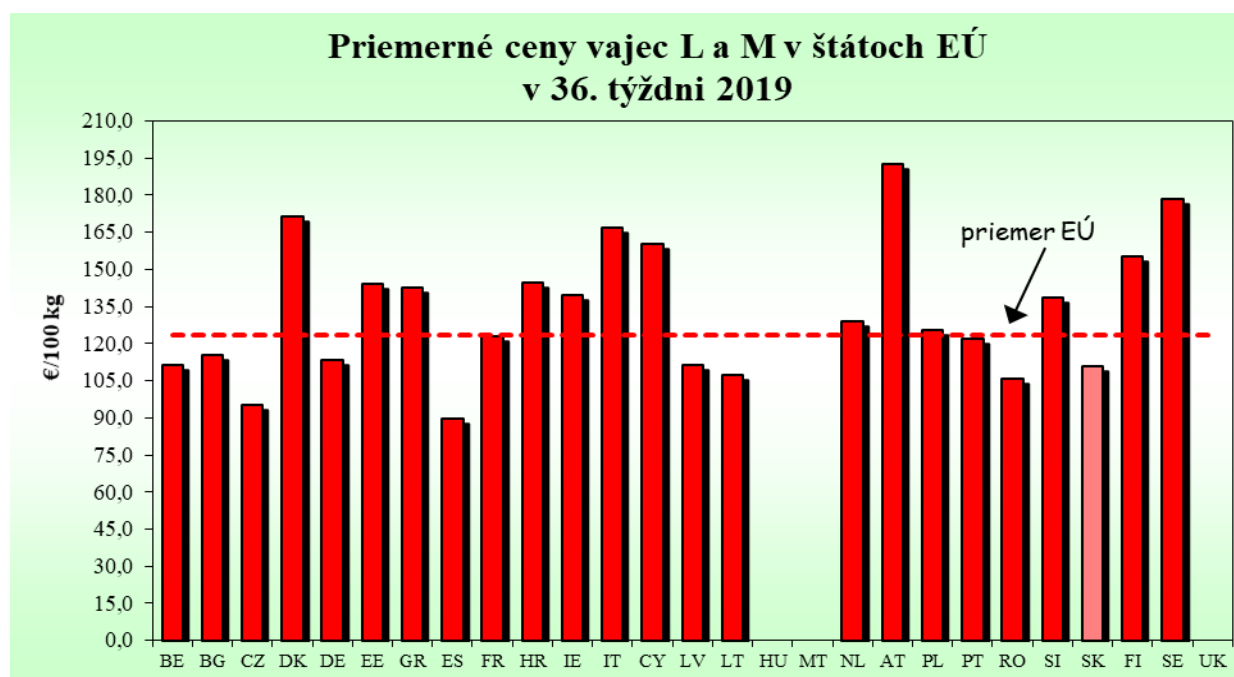
Prameň: Európska komisia

Graf: © PPA – ATIS

Ceny vajec na trhoch EÚ

Týždeň		33. týždeň 2019	34. týždeň 2019	35. týždeň 2019	36. týždeň 2019	Vývoj 36.t./34.t.	36. týždeň 2018	Vývoj 2019/2018
Krajina		Vajcia priemer L a M v EUR/100 kg				%		%
BE	Belgicko	108,66	109,46	109,70	111,52	1,9	94,78	17,7
BG	Bulharsko	111,48	113,97	117,06	115,24	1,1	121,10	-4,8
CZ	Česká republika	93,38	94,40	95,34	95,05	0,7	97,79	-2,8
DK	Dánsko	171,56	171,66	171,66	171,62	0,0	171,67	0,0
DE	Nemecko**	109,33	111,97	112,83	113,26	1,2	105,96	6,9
EE	Estónsko	141,91	144,76	142,08	144,09	-0,5	123,44	16,7
EL	Grécko	142,40	143,33	141,73	142,40	-0,6	145,33	-2,0
ES	Španielsko	86,90	86,90	88,94	89,88	3,4	89,23	0,7
FR	Francúzsko	116,40	116,40	118,60	123,11	5,8	106,81	15,3
HR	Chorvátsko	142,59	136,76	132,06	144,43	5,6	150,44	-4,0
IE	Írsko	139,55	139,55	139,55	139,55	0,0	142,20	-1,9
IT	Taliansko	164,25	164,25	165,08	167,06	1,7	170,63	-2,1
CY	Cyprus	160,18	160,18	160,18	160,18	0,0	160,07	0,1
LV	Lotyšsko	113,87	107,98	109,52	111,21	3,0	105,03	5,9
LT	Litva	106,22	107,04	105,09	107,24	0,2	100,03	7,2
HU	Maďarsko	115,40	117,35	117,12	(*)	(*)	123,12	(*)
MT	Malta	164,69	164,69	(*)	(*)	(*)	159,82	(*)
NL	Holandsko	123,00	125,00	128,00	129,00	3,2	89,00	44,9
AT	Rakúsko**	191,89	190,19	187,48	192,37	1,1	192,90	-0,3
PL	Poľsko	138,55	135,47	125,88	125,55	-7,3	126,00	-0,4
PT	Portugalsko	116,40	123,02	123,02	121,69	-1,1	112,43	8,2
RO	Rumunsko	100,30	101,35	104,28	105,72	4,3	104,13	1,5
SI	Slovinsko	134,87	134,93	138,01	138,75	2,8	142,40	-2,6
SK	Slovensko	92,89	94,56	101,95	110,63	17,0	105,13	5,2
FI	Fínsko	159,73	151,28	155,20	155,44	2,7	153,11	1,5
SE	Švédsko**	169,81	177,95	174,01	178,30	0,2	185,58	-3,9
UK	Veľká Británia	97,30	98,38	98,94	(*)	(*)	100,57	(*)
EU	Európska únia	120,64	121,30	121,75	123,25	1,6	116,49	5,8

Poznámka: (*) - nedostupné ceny; ** - podstielkový chov



Prameň: Európska komisia

Graf: © PPA – ATIS

Česká republika – trh vajec
Ceny poľnohospodárskych výrobcov vajec v ČR – priemer za júl 2019
Kč/ks bez DPH

Trieda	Cena	Stredné Čechy	Severovýchod	Severozápad	Juhozápad	JV a Stred. Morava	Ostravsko	ČR
S	Min. priem. cena	*	*	*	*	*	*	1,15
	Max. priem. cena	*	*	*	*	*	*	1,90
	Priemer. cena	*	*	*	*	*	*	0,99
	Zmena k júnu	-	-	-	-	-	-	-0,17
M	Min. priem. cena	*	1,45	*	1,35	1,36	*	1,35
	Max. priem. cena	*	1,71	*	1,55	1,62	*	1,71
	Priemer. cena	*	1,53	*	1,49	1,48	*	1,48
	Zmena k júnu	-	-0,03	-	0,03	0,04	-	0,00
L	Min. priem. Cena	*	1,44	*	1,35	1,53	*	1,35
	Max. priem. Cena	*	1,89	*	1,57	2,09	*	2,09
	Priemer. cena	*	1,61	*	1,54	1,72	*	1,59
	Zmena k júnu	-	-0,04	-	-0,05	0,01	-	0,01
Ostatné	Min. priem. cena	1,35	*	*	1,40	*	*	1,35
	Max. priem. cena	1,35	*	*	3,04	*	*	3,04
	Priemer. cena	1,35	*	*	2,14	*	*	2,33
	Zmena k júnu	-0,53	-	-	-0,03	-	-	0,14
Priemer	Min. priem. cena	*	1,41	*	1,22	1,42	*	1,22
	Max. priem. cena	*	1,67	*	1,58	1,77	*	1,77
	Priemer. cena	*	1,51	*	1,45	1,51	*	1,49
	Zmena k júnu	-	-0,07	-	-0,07	0,04	-	-0,02

Prameň: TIS^{CR} SZIF
Kurz ECB, priemer za júl, 1 € = 25,548 CZK
*Poznámka: ostatné vajcia = netriedené a hmotnostná skupina XL, * neuvedené (menej ako tri údaje).*
Stredné Čechy - Praha, Stredočeský kraj, **Severovýchod** - Liberecký, Královohradecký, Pardubický kraj, **Severozápad** - Ústecký, Karlovarský kraj, **Juhozápad** - Plzeňský, Juhočeský kraj, **Juhovýchod (JV)** - Vysočina, Juhomoravský kraj, **Stredná Morava** - Olomoucký, Zlínsky kraj, **Ostravsko** - Moravsko-sliezsky kraj.

Obchodné ceny vajec celkom – priemer za júl 2019
v Kč/10 ks s DPH

Skupina/hmotnosť	S	M	L	Ostatné	Priemer
Minimálna cena	0,79	1,32	1,74	2,40	1,42
Maximálna cena	0,99	1,56	1,89	2,41	1,53
Priemerná cena	0,85	1,46	1,80	1,56	1,48
Zmena k júnu 2019	-0,15	-0,25	-0,13	-0,06	-0,24

Prameň: ČSÚ/TIS^{CR} SZIF
Kurz ECB, priemer za júl, 1 € = 25,548 CZK
Priemerné ceny výrobcov kŕmnej zmesi pre nosnice v ČR
v Kč/t

Rok/mes.	I.	II.	III.	IV.	V.	VI.	VII.	VIII.	IX.	X.	XI.	XII.
2016	6 473,3	6 474,9	6 405,5	6 562,7	6 393,5	6 361,7	6 377,7	6 366,2	6 143,4	6 141,3	6 098,0	6074,9
2017	5 757,1	5 749,5	5 780,3	5 773,2	5 804,6	5 804,1	5 790,3	5 778,8	5 792,3	5 777,3	5 782,4	5 784,7
2018	5 788,9	5 807,5	5 819,2	5 823,3	5 825,1	5 847,1	5 843,9	5 884,2	6 070,0	6 098,6	6 119,0	6 123,0
2019	6 100,1	6 114,1	6 113,1	6 208,9	6 202,0	6 190,1	6 184,5					

Prameň: TIS^{CR} SZIF
Kurz ECB, priemer za júl, 1 € = 25,548 CZK

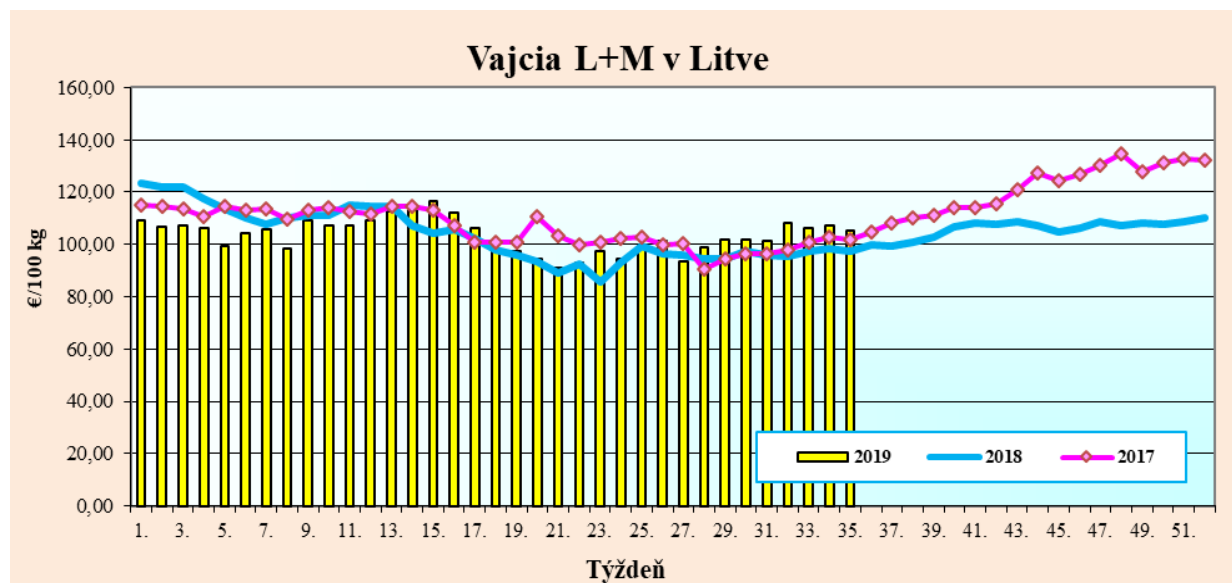
Litva

Odbytové ceny vajec

v EUR/100 ks

Vajcia triedy A hmotnostná kategória	32. týž. 2019	33. týž. 2019	34. týž. 2019	35. týž. 2019	Vývoj 35. t. 2019/ 34. t. 2019 v %
L (63 g - 72 g)	7,30	7,06	7,47	7,17	-4,0
M (53 g - 62 g)	6,34	6,30	5,99	6,08	1,5
Priemer (L - M)	6,71	6,64	6,78	6,54	-3,5

Prameň: RIS



Prameň: Európska komisia/CIRCA

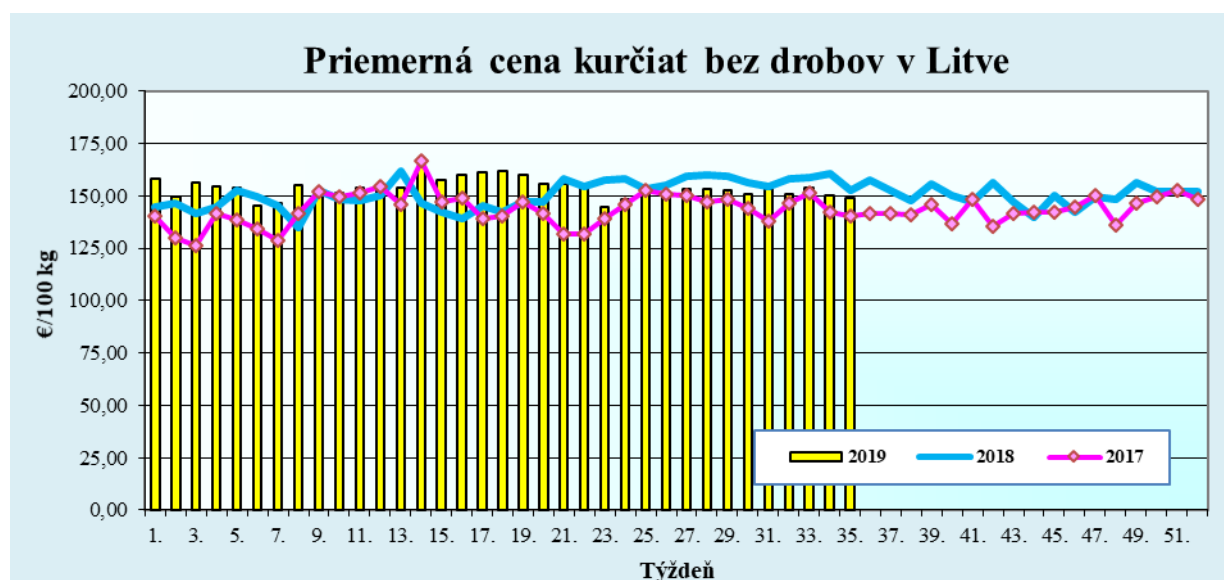
Graf: © PPA - ATIS

Priemerná odbytová cena pitvaného kurčat'a

v EUR/100 kg

Pitvané kurča	32. týž. 2019	33. týž. 2019	34. týž. 2019	35. týž. 2019	Vývoj 35. t. 2019/ 34. t. 2019 v %
A trieda 65 %	151,00	153,80	150,29	148,83	-1,0

Prameň: RIS



Prameň: Európska komisia/CIRCA

Graf: © PPA - ATIS

Maďarsko
Ceny hnedých vajec z baliarní (chov v kliečkach)

Hmotnostná skupina	32. týž. 2019	33. týž. 2019	34. týž. 2019	35. týž. 2019	35. t. /34. t. 19	35. týž. 2019
	HUF/ks				%	€/100 ks
10 ks balenie						
M (53 g - 62 g)	23,55	23,36	23,55	23,89	1,4	7,21
L (63 g - 72 g)	29,10	28,42	28,42	28,97	1,9	8,74
M+L	24,27	24,12	24,12	24,78	2,7	7,48
30 ks balenie						
M (53 g - 62 g)	20,62	21,02	21,02	21,71	3,3	6,55
L (63 g - 72 g)	22,19	22,40	22,40	23,20	3,6	7,00
M+L	21,27	21,60	21,60	22,33	3,4	6,74

Prameň: AKI

Kurz ECB zo dňa 2. 9. 2019, 1 € = 331,34 HUF

Ceny výrobcov hydiny

Položka	32. týž. 2019	33. týž. 2019	34. týž. 2019	35. týž. 2019	35. t. /34. t. 19	35. týž. 2019
	HUF/kg				%	€/kg
Kurča	262,90	263,37	261,75	262,62	0,3	0,79
Morka	388,07	389,34	389,78	390,04	0,1	1,18

Prameň: AKI

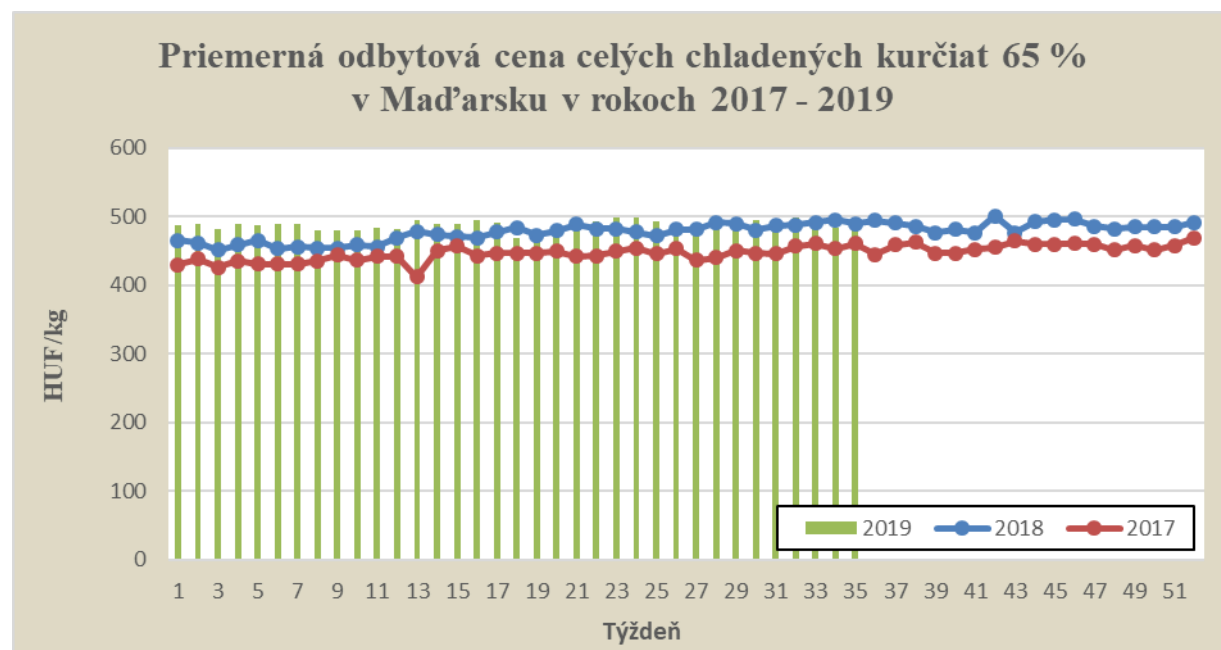
Kurz ECB zo dňa 2. 9. 2019, 1 € = 331,34 HUF

Odbytové ceny hydiny

Položka	33. týž. 2019	34. týž. 2019	35. týž. 2019	35. t. /34. t. 19	35. týž. 2019
	HUF/kg			%	€/kg
Kurča chladené 70 %	473,23	477,11	478,79	0,4	1,45
Kurča čerstvé 65 %	491,01	483,81	486,99	0,7	1,47
Kuracie stehná s k. čerstvé	473,43	485,93	474,43	-2,4	1,43
Kuracie pečienky a srdcia	467,24	457,55	461,30	0,8	1,39
Kuracie prsia čerstvé	1 113,16	1 138,68	1 133,10	-0,5	3,42

Prameň: AKI

Kurz ECB zo dňa 2. 9. 2019, 1 € = 331,34 HUF



Graf: © PPA - ATIS

Poľsko
Nákupné ceny vajec – 35. týždeň 2019

Položka	XL	L	M	S
Cena v PLN/100 ks	42,10	35,30	30,60	23,90
Cena v €/100 ks	9,64	8,08	7,00	5,47
Zmena ceny v % k 34. t.	0,5	-7,2	3,6	-5,9

Prameň: Ministerstwo Rolnictwa i Rozwoju Wsi

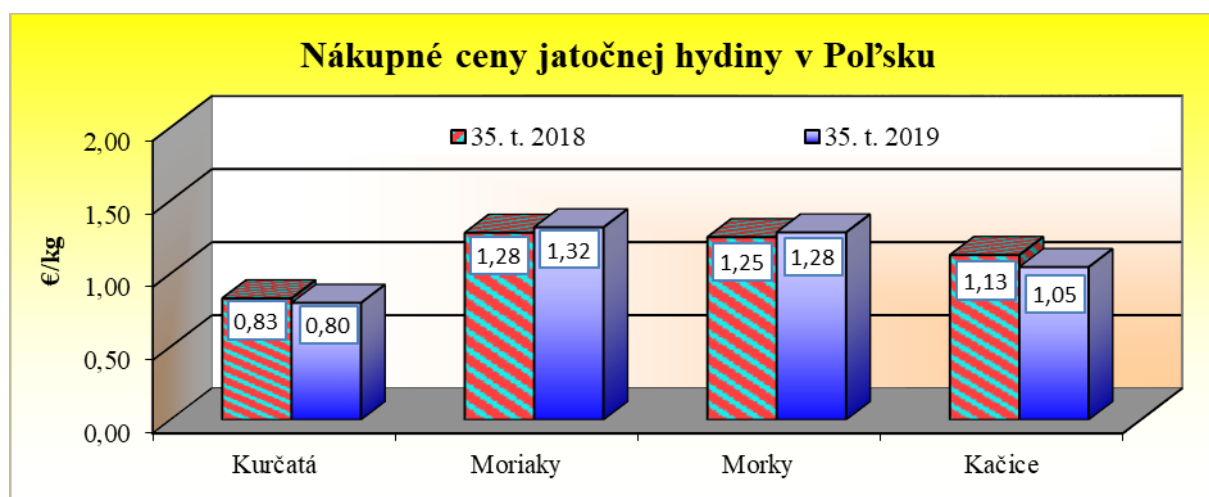
Kurz ECB zo dňa 2. 9. 2019, 1 € = 4,3691 PLN

Nákupné ceny jatočnej hydiny – 35. týždeň 2019

Položka	Kurčatá	Moriaky	Morky	Brojlerové kačice	Husi
Cena v PLN/t	3 496,00	5 754,00	5 602,00	4 566,00	8 465,00
Cena v €/kg	0,80	1,32	1,28	1,05	1,94
Zmena ceny v % k 34. t.	-0,6	-0,7	0,5	2,3	0,8

Prameň: Ministerstwo Rolnictwa i Rozwoju Wsi

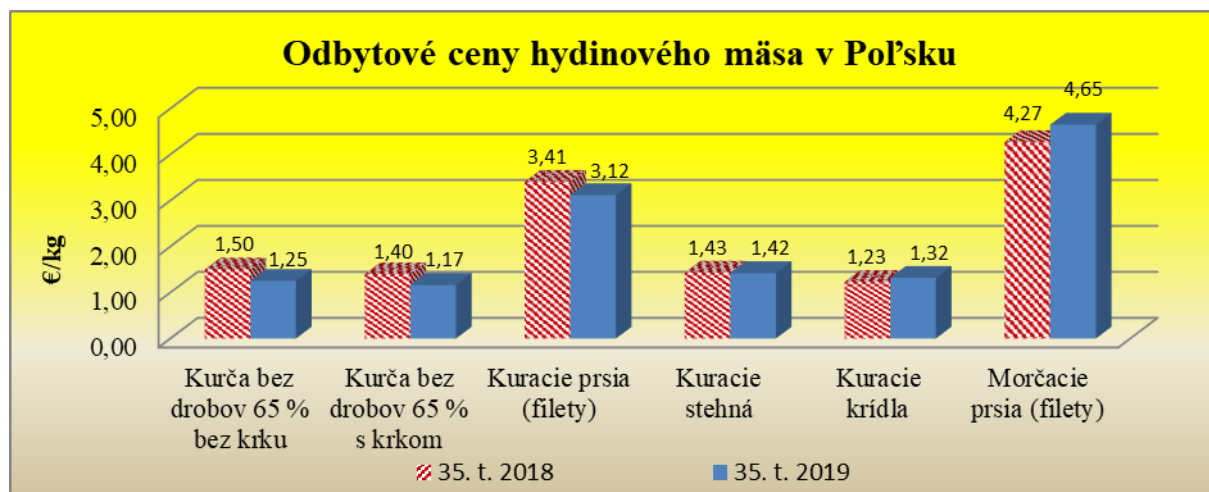
Kurz ECB zo dňa 2. 9. 2019, 1 € = 4,3691 PLN


Odbytové ceny hydiny – 35. týždeň 2019

Položka	Kurča bez drobov 65 % bez krku	Kurča bez drobov 65 % s krkom	Kuracie prsia (filety)	Kuracie stehná	Kuracie krídla	Morčacie prsia (filety)
Cena v PLN/t	5 470,00	5 093,00	13 625,00	6 212,00	5 766,00	20 312,00
Cena v €/kg	1,25	1,17	3,12	1,42	1,32	4,65
Zmena ceny v % k 34. t.	-6,8	-9,3	0,1	1,3	-0,1	-2,7

Prameň: Ministerstwo Rolnictwa i Rozwoju Wsi

Kurz ECB zo dňa 2. 9. 2019, 1 € = 4,3691 PLN



Grafy: © PPA – ATIS

Rakúsko
Veľkoobchodné ceny vaječ (podstielkový chov)

Obdobie	32. týž. 2019	33. týž. 2019	34. týž. 2019	35. týž. 2019	Vývoj 35. t. 19/34. t. 19
Vajcia	EUR/100 kusov				%
XL	14,50	14,48	14,48	14,54	0,4
L	12,56	12,53	12,50	12,40	-0,8
M	11,25	11,25	11,12	11,21	0,8
S	*	*	*	*	*

Prameň: Marktinformation – Eier und Geflügel, AMA

Veľkoobchodné ceny vaječ (voľný výbeh)

Obdobie	32. týž. 2019	33. týž. 2019	34. týž. 2019	35. týž. 2019	Vývoj 35. t. 19/34. t. 19
Vajcia	EUR/100 kusov				%
XL	16,25	16,03	15,97	15,84	-0,8
L	15,81	15,70	15,86	15,68	-1,1
M	13,70	13,46	13,61	13,53	-0,6
S	*	*	*	*	*

Prameň: Marktinformation – Eier und Geflügel, AMA

Veľkoobchodné ceny vaječ (bio vajcia)

Obdobie	32. týž. 2019	33. týž. 2019	34. týž. 2019	35. týž. 2019	Vývoj 35. t. 19/34. t. 19
Vajcia	EUR/100 kusov				%
XL	27,97	27,74	27,71	28,17	1,7
L	26,74	26,69	26,72	26,79	0,3
M	24,83	24,69	24,83	24,77	-0,2
S	*	*	*	*	*

Prameň: Marktinformation – Eier und Geflügel, AMA

Veľkoobchodné ceny hydiny

Obdobie	32. týž. 2019	33. týž. 2019	34. týž. 2019	35. týž. 2019	Vývoj 35. t. 19/34. t. 19
	EUR/kg				%
KURČATÁ					
úprava na pečenie	2,38	2,39	2,36	2,40	1,7
úprava na grilovanie	2,77	2,68	2,63	2,63	0,0
KURČATÁ balenie na tácke					
úprava na pečenie	3,14	3,08	2,93	2,98	1,7
úprava na grilovanie	3,14	3,13	3,14	3,13	-0,3
MORČACIE PRSIA vákuovo balené					
filety	7,36	7,14	7,27	7,11	-2,2

Prameň: Marktinformation – Eier und Geflügel, AMA

* - z dôvodu ochrany individuálnych údajov nie je možné zverejniť cenu

Vydavateľ: Pôdohospodárska platobná agentúra Oddelenie agrárnych informácií - ATIS Hraničná 12 815 26 Bratislava ISSN: 1336-4413	Komoditný manažér: Ing. Stanislav Hořka Mobil: 0918/612 311 Fax: 02/53 412 180 e-mail: Stanislav.Hotka@apa.sk	© Rozmnožovanie a využívanie informácií je možné len po písomnej dohode s Pôdohospodárskou platobnou agentúrou (PPA). Všetky trhové informácie sú spracované s najväčšou starostlivosťou. Informácie obsiahnuté v tomto materiáli sa zakladajú na informačných zdrojoch, o ktorých sme presvedčení, že sú hodnoverné. Za správnosť a úplnosť uvádzaných informácií sa PPA - ATIS nezaručuje, ako aj nezodpovedá za žiadne škody vzniknuté na základe ich využívania.
---	---	--