

Správa o trhu s obilninami a zemiakmi za august 2019

Číslo 09/2019

Ročník XXIV.

30. 9. 2019

ATIS na INTERNETE

<http://www.apa.sk>

Fax: 02/53 412 180

E-mail: atis@apa.sk

V tomto čísle:

1. Svetová bilancia obilnín
2. OBILNINY
Porovnanie aktuálnych nákupných cien obilnín a olejníň od producentov v SR
3. Mesačné porovnanie nákupných cien potravinárskych obilnín a repky
4. Vývoj nákupných cien potravinárskych obilnín
Vývoj nákupných cien repky
5. Mesačné porovnanie nákupných cien kŕmnych obilnín od producentov v SR
Vývoj nákupných cien kŕmnych obilnín
6. Ceny obilnín v zahraničí
Ceny potravinárskej pšenice vo vybraných štátoch EÚ-28
7. Ceny kŕmneho jačmeňa vo vybraných štátoch EÚ-28
8. Ceny kŕmnej kukurice vo vybraných štátoch EÚ-28
9. KŕMNE ZMESI
12. POTRAVINÁRSKE MÚKY
14. Mesačné porovnanie odbytových cien pekárskeho výrobku a cestovín v SR
15. ZEMIAKY
Aktuálne porovnanie nákupných cien konzumných zemiakov od producentov
16. Vývoj cien konzumných zemiakov
17. Ceny zemiakov v zahraničí

Medzimesačný vývoj nákupných cien vybraných druhov plodín v SR

| | | |
|--|----------------|---|
| Pšenica potravinárska spolu (E, A, B, P) | 161,20 €/t | ↕ |
| Raž potravinárska (A) | 152,53 €/t | ↕ |
| Jačmeň sladovnícky | 187,53 €/t | ↔ |
| Pšenica kŕmna | 136,90 €/t | ↔ |
| Jačmeň kŕmny | 126,04 €/t | ↕ |
| Kukurica kŕmna | 149,76 €/t | ↔ |
| Repka | 353,15 €/t | ↔ |
| Zemiaky skoré konzumné | 34,47 €/100 kg | ↕ |

ISSN 1336-4405



Svetová bilancia obilnín

Podľa poslednej prognózy Medzinárodného výboru pre obilniny International Grains Council (IGC) zo dňa 29. augusta 2019, by mala byť **svetová produkcia** obilnín (vrátane kukurice) v nadchádzajúcom hospodárskom roku 2019/20 na úrovni 2 159 mil. ton a predpokladá sa, že by mala medziročne stúpnuť o 0,8 % (+17 mil. ton). Produkcia pšenice by mala byť na úrovni 764 mil. ton, čo predstavuje medziročný nárast o 4,2 % (+31 mil. ton). V porovnaní s hospodárskym rokom 2018/19 sa očakáva zníženie svetovej produkcie kukurice o 2,6 % (-29 mil. ton) na úroveň 1 100 mil. ton.



Svetové zásoby obilnín

(vrátane kukurice) by mali podľa predpokladu v hospodárskom roku 2019/20 dosiahnuť úroveň 598 mil. ton a oproti hospodárskemu roku 2018/19 by sa mali znížiť o 4,3 %, čo predstavuje pokles až o 27 mil. ton. Medziročne by mali byť výrazne nižšie aj zásoby kukurice, a to o 12,3 %, čo je pokles o 40 mil. ton a predpokladá sa, že budú na úrovni 284 mil. ton. Očakáva sa, že svetové zásoby pšenice stúpnu o 6 mil. ton (+2,3 %) na úroveň 271 mil. ton.

PPA - ATIS/IGC

Svetová bilancia obilnín

v mil. t

| Komodita | | 2016/17 | 2017/18 | 2018/19 | 2019/2020 prognóza | |
|-------------------------------|-------------------------------|---------|---------|---------|--------------------|-----------|
| | | | | | 25.7.2019 | 29.8.2019 |
| Pšenica | Produkcia | 757 | 761 | 733 | 763 | 764 |
| | Obchod | 177 | 176 | 170 | 173 | 172 |
| | Spotreba | 736 | 739 | 738 | 755 | 758 |
| | Zásoby | 248 | 270 | 265 | 270 | 271 |
| | Medziroč. zmena zásob | 21 | 22 | -5 | | 6 |
| | Hlavní exportéri ¹ | 79 | 82 | 69 | 67 | 68 |
| Kukurica | Produkcia | 1 132 | 1 090 | 1 129 | 1 092 | 1 100 |
| | Obchod | 137 | 153 | 165 | 163 | 164 |
| | Spotreba | 1 092 | 1 118 | 1 141 | 1 141 | 1 139 |
| | Zásoby | 363 | 335 | 324 | 273 | 284 |
| | Medziroč. zmena zásob | 40 | -27 | -12 | - | -39 |
| Hlavní exportéri ² | 78 | 69 | 75 | 58 | 64 | |
| Obilniny spolu | Produkcia | 2 187 | 2 139 | 2 142 | 2 148 | 2 159 |
| | Obchod | 353 | 370 | 366 | 370 | 370 |
| | Spotreba | 2 127 | 2 151 | 2 161 | 2 184 | 2 186 |
| | Zásoby | 656 | 644 | 625 | 585 | 598 |
| | Medziroč. zmena zásob | 60 | -12 | -19 | - | -27 |
| | Hlavní exportéri ¹ | 179 | 177 | 169 | 153 | 163 |

Prameň: INTERNATIONAL GRAINS COUNCIL

Vysvetlivky: ¹ Argentína, Austrália, Kanada, EÚ, Kazachstan, Rusko, Ukrajina, USA,

² Argentína, Brazília, Ukrajina, USA.

OBILNINY

Porovnanie aktuálnych nákupných cien obilnín a olejnín od producentov v SR

Ceny za 38. týždeň 2019 zisťované v dňoch 23. 9. - 25. 9. 2019

Ceny sú uvedené bez DPH a bez dopravy

| Trend týždenného cenového vývoja | Názov produktu | Cena | Zso | Sso | Vso | SR spolu | | Vývoj cien | | | |
|----------------------------------|--|---------|---------------|---------------|---------------|---------------|---------------|---------------|-------------|---------------|-------------|
| | | | | | | 38. t. 2019 | 37. t. 2019 | Týždenný | | Medziročný | |
| | | | | | | €/t | | €/t | % | €/t | % |
| ↗ | Pšenica potravinárska (E) | Minim. | 145,00 | *1 | *1 | 145,00 | 150,00 | -5,00 | -3,3 | -5,00 | -3,3 |
| | | Maxim. | 165,00 | | | 165,00 | 170,00 | -5,00 | -2,9 | -13,00 | -7,3 |
| | | Priem. | 157,97 | | | 156,84 | 153,74 | 3,10 | 2,0 | -9,59 | -5,8 |
| | | Očakáv. | 159,97 | | | 158,16 | 158,17 | | | x | x |
| ↗ | Pšenica potravinárska (A) | Minim. | 150,00 | *1 | *1 | 145,00 | 145,00 | | | -3,00 | -2,0 |
| | | Maxim. | 165,00 | | | 165,00 | 160,00 | 5,00 | 3,1 | | |
| | | Priem. | 160,13 | | | 157,49 | 152,01 | 5,47 | 3,6 | 2,78 | 1,8 |
| | | Očakáv. | 165,24 | | | 161,42 | 152,62 | | | x | x |
| ↗ | Pšenica potravinárska (E, A, B, P) SPOLU | Minim. | 145,00 | *1 | 140,00 | 140,00 | 140,00 | | | -5,00 | -3,4 |
| | | Maxim. | 165,00 | | 155,00 | 165,00 | 170,00 | -5,00 | -2,9 | -13,00 | -7,3 |
| | | Priem. | 158,12 | | 154,24 | 156,49 | 152,08 | 4,41 | 2,9 | -8,18 | -5,0 |
| | | Očakáv. | 161,62 | | 154,26 | 159,05 | 155,11 | | | x | x |
| ↗ | Raž potravinárska (A) | Minim. | 150,00 | *1 | - | 145,00 | 140,00 | 5,00 | 3,6 | *1 | |
| | | Maxim. | 165,00 | | | 165,00 | 160,00 | 5,00 | 3,1 | | |
| | | Priem. | 160,57 | | | 150,45 | 146,82 | 3,63 | 2,5 | | |
| | | Očakáv. | 163,39 | | | 150,65 | 147,37 | | | x | x |
| ↘ | Jačmeň sladovnícky | Minim. | 160,00 | - | - | 160,00 | 160,00 | | | -12,45 | -7,2 |
| | | Maxim. | 206,38 | | | 206,38 | 207,41 | -1,03 | -0,5 | -9,62 | -4,5 |
| | | Priem. | 182,36 | | | 182,36 | 187,03 | -4,68 | -2,5 | -6,42 | -3,4 |
| | | Očakáv. | 183,04 | | | 183,04 | 189,67 | | | x | x |
| ↔ | Pšenica krmná | Minim. | *1 | 134,00 | *1 | 130,00 | 125,00 | 5,00 | 4,0 | -5,00 | -3,7 |
| | | Maxim. | | 140,00 | | 140,00 | 140,00 | | | -10,00 | -6,7 |
| | | Priem. | | 138,61 | | 137,93 | 137,68 | 0,25 | 0,2 | -4,65 | -3,3 |
| | | Očakáv. | | 135,43 | | 135,20 | 138,42 | | | x | x |
| ↗ | Jačmeň krmný | Minim. | *1 | *1 | - | 130,00 | 120,00 | 10,00 | 8,3 | -5,00 | -3,7 |
| | | Maxim. | | | | 140,00 | 140,00 | | | -10,00 | -6,7 |
| | | Priem. | | | | 135,81 | 131,77 | 4,04 | 3,1 | -4,34 | -3,1 |
| | | Očakáv. | | | | 138,44 | 134,57 | | | x | x |
| ↘ | Repka | Minim. | 340,00 | *1 | *1 | 340,00 | 345,00 | -5,00 | -1,5 | 15,00 | 4,6 |
| | | Maxim. | 375,00 | | | 375,00 | 375,00 | | | 5,00 | 1,4 |
| | | Priem. | 347,97 | | | 347,97 | 362,46 | -14,50 | -4,0 | -13,69 | -3,8 |
| | | Očakáv. | 358,33 | | | 358,12 | 366,91 | | | x | x |
| - | Slnčnica | Minim. | 270,00 | | | 270,00 | *1 | | | 25,00 | 10,2 |
| | | Maxim. | 293,00 | | | 293,00 | | | | 18,00 | 6,5 |
| | | Priem. | 284,33 | | | 282,17 | | | | 15,39 | 5,8 |
| | | Očakáv. | 286,88 | | | 284,75 | | | | x | x |

Vysvetlivky: Zso (Bratislavský, Trnavský, Trenčiansky a Nitriansky kraj), Sso (Žilinský a Banskobystrický kraj),

Vso (Košický a Prešovský kraj), *1 údaj nezverejňujeme (menej ako traja respondenti).

Vývoj cien je rozdiel cien pred týždňom, resp. rokom a zistenou cenou v aktuálnom týždni.

Min. = minimálna cena z nahlásených minimálnych cien v sledovanom období.

Max. = maximálna cena z nahlásených maximálnych cien v sledovanom období.

Priem. = priemerná cena vypočítaná ako vážený priemer.

Mesačné porovnanie nákupných cien potravinárskych obilnín a repky od producentov v SR

Ceny za august 2019 sú vypočítané z údajov za 31. - 35. týždeň 2019

Ceny sa uvádzajú bez DPH a bez dopravy

| Názov produktu | Cena | Zso | Sso | Vso | SR spolu | | Vývoj cien | | | |
|---|---------|---------------|---------------|---------------|---------------|---------------|-----------------|-------------|------------------|------------|
| | | | | | August 2019 | Júl 2019 | August/Júl 2019 | | August 2019/2018 | |
| | | | | | | | €/t | % | €/t | % |
| Pšenica potravinárska (E) | Minim. | 143,00 | *1 | 145,00 | 143,00 | 145,00 | -2,00 | -1,4 | 11,00 | 8,3 |
| | Maxim. | 180,00 | | 165,00 | 180,00 | 200,00 | -20,00 | -10,0 | 3,00 | 1,7 |
| | Priem. | 166,16 | | 149,20 | 164,89 | 179,90 | -15,01 | -8,4 | 7,42 | 4,7 |
| | Očakáv. | 163,75 | | 153,03 | 162,88 | 173,42 | | | x | x |
| Pšenica potravinárska (A) | Minim. | 135,00 | | 140,00 | 135,00 | 150,00 | -15,00 | -10,0 | -2,00 | -1,5 |
| | Maxim. | 165,00 | | 160,00 | 165,00 | 215,00 | -50,00 | -23,3 | -5,00 | -2,9 |
| | Priem. | 158,41 | 151,53 | 144,98 | 156,24 | 166,41 | -10,17 | -6,1 | 1,83 | 1,2 |
| | Očakáv. | 161,15 | 152,27 | 149,52 | 159,18 | 165,84 | | | x | x |
| Pšenica potravinárska (B) | Minim. | 130,00 | *1 | 135,00 | 128,90 | 144,00 | -15,10 | -10,5 | 8,90 | 7,4 |
| | Maxim. | 150,00 | | 160,00 | 160,00 | 150,00 | 10,00 | 6,7 | 9,00 | 6,0 |
| | Priem. | 140,36 | | 144,80 | 142,68 | 148,23 | -5,55 | -3,7 | 2,39 | 1,7 |
| | Očakáv. | 144,10 | | 146,20 | 146,18 | 148,33 | | | x | x |
| SPOLU: Pšenica potravinárska (E, A, B, P) | Minim. | 130,00 | | 135,00 | 128,90 | 135,00 | -6,10 | -4,5 | 8,90 | 7,4 |
| | Maxim. | 180,00 | | 165,00 | 180,00 | 215,00 | -35,00 | -16,3 | 3,00 | 1,7 |
| | Priem. | 163,06 | 150,40 | 147,00 | 161,20 | 171,75 | -10,55 | -6,1 | 6,01 | 3,9 |
| | Očakáv. | 162,09 | 152,08 | 150,71 | 160,74 | 168,31 | | | x | x |
| Raž potravinárska (A) | Minim. | 140,00 | - | 138,00 | 138,00 | 140,00 | -2,00 | -1,4 | -2,00 | -1,4 |
| | Maxim. | 170,00 | | 165,00 | 170,00 | 180,00 | -10,00 | -5,6 | -1,00 | -0,6 |
| | Priem. | 152,52 | | 152,64 | 152,53 | 159,10 | -6,57 | -4,1 | 2,08 | 1,4 |
| | Očakáv. | 154,35 | | 155,27 | 154,42 | 158,68 | | | x | x |
| Pšenica tvrdá (A) | Minim. | 185,00 | - | *1 | 185,00 | 170,00 | 15,00 | 8,8 | 30,00 | 19,4 |
| | Maxim. | 207,00 | | | 207,00 | 203,00 | 4,00 | 2,0 | 7,00 | 3,5 |
| | Priem. | 196,05 | | | 196,90 | 196,86 | 0,04 | 0,0 | 9,43 | 5,0 |
| | Očakáv. | 190,93 | | | 194,87 | 197,17 | -2,03 | -1,0 | x | x |
| Jačmeň sladovnícky | Minim. | 165,00 | *1 | - | 160,00 | 163,50 | -3,50 | -2,1 | 2,43 | 1,5 |
| | Maxim. | 207,83 | | | 207,83 | 220,00 | -12,17 | -5,5 | -12,92 | -5,9 |
| | Priem. | 187,65 | | | 187,53 | 182,59 | 4,94 | 2,7 | 2,26 | 1,2 |
| | Očakáv. | 186,11 | | | 186,02 | 185,26 | | | x | x |
| Repka | Minim. | 330,00 | - | 350,00 | 330,00 | 330,00 | | | 5,00 | 1,5 |
| | Maxim. | 375,00 | | 360,00 | 375,00 | 375,00 | | | 15,00 | 4,2 |
| | Priem. | 353,02 | | 356,64 | 353,15 | 349,93 | 3,22 | 0,9 | 9,23 | 2,7 |
| | Očakáv. | 359,83 | | 358,47 | 359,78 | 353,42 | | | x | x |

Vysvetlivky: Zso (Bratislavský, Trnavský, Trenčiansky a Nitriansky kraj), Sso (Žilinský a Banskobystrický kraj),

Vso (Košický a Prešovský kraj), *1 údaj nezverejňujeme (menej ako traja respondenti).

Vývoj cien je rozdiel cien pred mesiacom, resp. rokom a zistenou cenou v aktuálnom mesiaci.

Min. = minimálna cena z nahlásených minimálnych cien v sledovanom období.

Max. = maximálna cena z nahlásených maximálnych cien v sledovanom období.

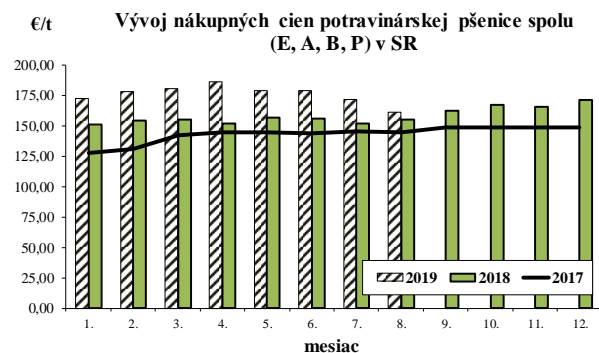
Priem. = priemerná cena vypočítaná ako vážený priemer

Vývoj nákupných cien potravinárskych obilnín

Potravinárska pšenica

Medzimesačný vývoj: V auguste 2019 oproti júlu oslabil priemerná nákupná cena (NC) potravinárskej pšenice všetkých tried spolu (E, A, B, P) o 6,1 % na úroveň 161,20 €/t. Medzimesačne najviac klesla NC potravinárskej pšenice (E), a to o 8,4 % na 164,89 €/t. Respondenti PPA - ATIS nakupovali potravinársku pšenicu všetkých tried spolu (E, A, B, P) v rozpätí cien od 128,90 €/t do 180,- €/t.

Medziročný vývoj: Priemerná nákupná cena potravinárskej pšenice všetkých tried spolu bola v auguste 2019 oproti rovnakému obdobiu minulého roka vyššia o 3,9 %.



Aktuálny vývoj: V 38. týždni 2019 bola priemerná nákupná cena potravinárskej pšenice všetkých tried spolu (E, A, B, P) na úrovni 156,49 €/t a oproti 37. týždňu stúpla o 2,9 %. Respondenti PPA - ATIS nakupovali potravinársku pšenicu v rozpätí cien od 140,- €/t do 165,- €/t.

Potravinárska raž

Medzimesačný vývoj: V auguste tohto roka bola priemerná nákupná cena potravinárskej raže (A) na úrovni 152,53 €/t a v porovnaní s júlom jej cena oslabil o 4,1 %. Respondenti PPA - ATIS nakupovali potravinársku raž v rozpätí cien od 138,- €/t do 170,- €/t.

Medziročný vývoj: Priemerná nákupná cena potravinárskej raže bola v auguste 2019 oproti rovnakému obdobiu minulého roka vyššia o 1,4 %.

Vývoj nákupných cien repky

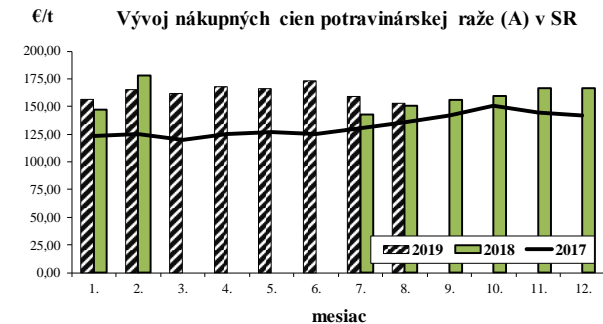
Repka

Medzimesačný vývoj: V auguste 2019 v porovnaní s júlom mierne posilnila priemerná NC repky o 0,9 % na úroveň 353,15 €/t.

Respondenti PPA - ATIS nakupovali repku v rozpätí cien od 330,- €/t do 375,- €/t.

Medziročne bola priemerná nákupná cena repky od producentov o 2,7 % vyššia ako v auguste minulého roka.

Aktuálny vývoj: V 38. týždni 2019 bola priemerná nákupná cena potravinárskej raže (A) na úrovni 150,45 €/t a v porovnaní s 37. týždňom stúpla o 2,5 %. Respondenti PPA - ATIS nakupovali potravinársku raž (A) v rozpätí cien od 145,- €/t do 165,- €/t.



Pšenica tvrdá

Medzimesačný vývoj: V auguste 2019 sa oproti júlu stabilizovala priemerná nákupná cena tvrdej pšenice (A) na úrovni 196,90 €/t. Respondenti PPA - ATIS nakupovali tvrdú pšenicu v rozpätí cien od 185 €/t do 207,- €/t.

Medziročný vývoj: Priemerná nákupná cena tvrdej pšenice (A) bola v auguste 2019 oproti rovnakému obdobiu minulého roka vyššia o 5,0 %.

Sladovnícky jačmeň

Medzimesačný vývoj: V auguste bola priemerná NC sladovníckeho jačmeňa na úrovni 187,53 €/t a medzimesačne jeho cena posilnila o 2,7 %. Respondenti PPA - ATIS nakupovali sladovnícky jačmeň v rozpätí cien od 160,- €/t do 207,83 €/t.

Medziročný vývoj: Priemerná nákupná cena sladovníckeho jačmeňa bola v auguste tohto roka oproti rovnakému obdobiu 2018 vyššia o 1,2 %.

Aktuálny vývoj: V 38. týždni 2019 bola priemerná nákupná cena sladovníckeho jačmeňa na úrovni 182,36 €/t a v porovnaní s 37. týždňom jeho cena oslabil o 2,5 %. Respondenti PPA - ATIS nakupovali sladovnícky jačmeň v rozpätí cien od 160,- €/t do 206,38 €/t.

PPA - ATIS

PPA - ATIS

Mesačné porovnanie nákupných cien krmných obilnín od producentov v SR

Ceny za august 2019 sú vypočítané z údajov za 31. - 35. týždeň 2019

Ceny sa uvádzajú bez DPH a bez dopravy

| Názov produktu | Cena | Zso | Sso | Vso | SR spolu | | Vývoj cien | | | |
|----------------|--------|---------------|---------------|---------------|---------------|---------------|-----------------|-------------|------------------|-------------|
| | | | | | August 2019 | Júl 2019 | August/Júl 2019 | | August 2019/2018 | |
| | | | | | €/t | | €/t | % | €/t | % |
| Pšenica krmna | Min. | 130,00 | 125,00 | 130,00 | 125,00 | 130,00 | -5,00 | -3,9 | 5,00 | 4,2 |
| | Max. | 145,00 | 141,10 | 140,00 | 145,00 | 144,00 | 1,00 | 0,7 | -10,00 | -6,5 |
| | Priem. | 139,39 | 138,38 | 133,83 | 136,90 | 133,24 | 3,66 | 2,8 | -2,82 | -2,0 |
| | Očka. | 140,53 | 137,77 | 137,92 | 139,03 | 133,30 | | | x | x |
| Jačmeň krmny | Min. | 120,00 | *1 | *1 | 106,50 | 120,00 | -13,50 | -11,3 | -13,50 | -11,3 |
| | Max. | 143,00 | | | 143,00 | 146,00 | -3,00 | -2,1 | -17,00 | -10,6 |
| | Priem. | 128,61 | | | 126,04 | 134,19 | -8,15 | -6,1 | -10,91 | -8,0 |
| | Očka. | 129,84 | | | 128,86 | 134,18 | | | x | x |
| Kukurica krmna | Min. | 140,00 | *1 | - | 140,00 | 128,00 | 12,00 | 9,4 | 15,00 | 12,0 |
| | Max. | 147,00 | | | 150,50 | 155,00 | -4,50 | -2,9 | -17,50 | -10,4 |
| | Priem. | 145,60 | | | 149,76 | 140,03 | 9,73 | 7,0 | 0,45 | 0,3 |
| | Očka. | 140,93 | | | 138,44 | 137,52 | | | x | x |

Vysvetlivky: Zso (Bratislavský, Trnavský, Trenčiansky a Nitriansky kraj), Sso (Žilinský a Banskobystrický kraj),

Vso (Košický a Prešovský kraj), *1 údaj nezverejňujeme (menej ako traja respondenti).

Vývoj cien je rozdiel cien pred mesiacom, resp. rokom a zistenou cenou v aktuálnom mesiaci.

Min. = minimálna cena z nahlásených minimálnych cien v sledovanom období.

Max. = maximálna cena z nahlásených maximálnych cien v sledovanom období.

Priem. = priemerná cena vypočítaná ako vážený priemer

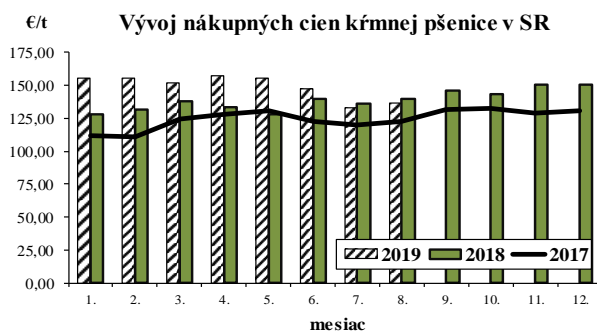
Vývoj nákupných cien krmných obilnín

Krmna pšenica

Medzimesačný vývoj: V auguste 2019 dosiahla priemerná nákupná cena (NC) krmnej pšenice úroveň 136,90 €/t a medzimesačne posilnila o 2,8 %. Respondenti PPA - ATIS nakupovali pšenicu na krmne účely v rozpätí cien od 125,- €/t do 145,- €/t.

Medziročný vývoj: V medziročnom porovnaní bola priemerná nákupná cena krmnej pšenice v auguste 2019 oproti rovnakému obdobiu roka 2018 nižšia o 2,0 %.

Aktuálny vývoj: V 38. týždni 2019 bola priemerná nákupná cena pšenice na krmne účely na úrovni 137,93 €/t a oproti 37. týždňu sa takmer nezmenila (+0,2 %). Respondenti PPA - ATIS nakupovali krmnu pšenicu v rozpätí cien od 130,- €/t do 140,- €/t.



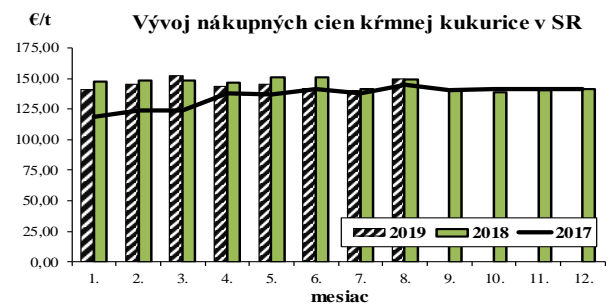
Krmna kukurica

Medzimesačný vývoj: Priemerná nákupná cena krmnej kukurice bola v auguste tohto roka na úrovni

149,76 €/t a v porovnaní s predchádzajúcim mesiacom posilnila až o 7,0 %.

Respondenti PPA - ATIS nakupovali kukuricu na krmne účely v rozpätí cien od 140,- €/t do 150,50 €/t.

Medziročne sa priemerná nákupná cena krmnej kukurice takmer nezmenila (+0,3 %).



Krmny jačmeň

Medzimesačný vývoj: V auguste tohto roka bola priemerná nákupná cena krmného jačmeňa na úrovni 126,04 €/t a medzimesačne klesla o 6,1 %. Respondenti PPA - ATIS nakupovali krmny jačmeň v rozpätí cien od 106,50 €/t do 143,- €/t.

Medziročný vývoj: V auguste 2019 cena krmného jačmeňa medziročne oslabila o 8,0 %.

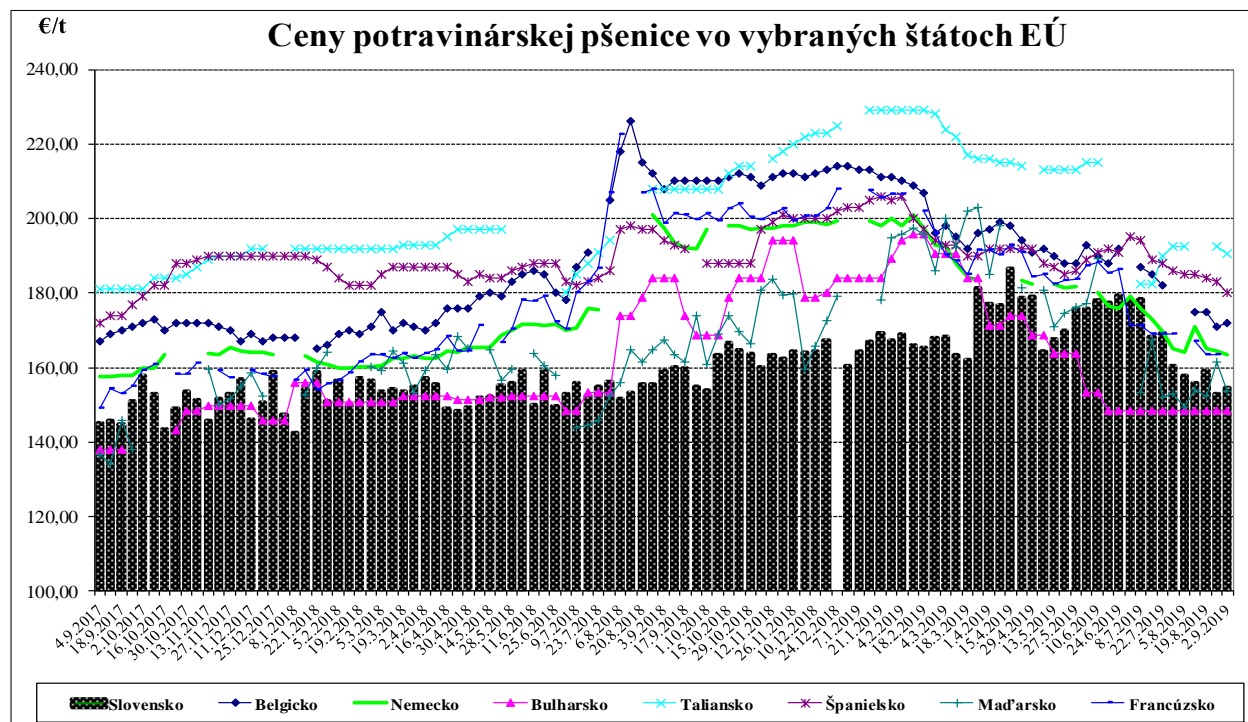
Aktuálny vývoj: V 38. týždni 2019 bola priemerná NC krmného jačmeňa na úrovni 135,81 €/t a oproti 37. týždňu stúpila o 3,1 %. Respondenti PPA - ATIS nakupovali jačmeň na krmne účely v rozpätí cien od 130,- €/t do 140,- €/t. PPA - ATIS

Ceny obilnín v zahraničí
Ceny potravinárskej pšenice vo vybraných štátoch EÚ
v €/t

| Dátum | Belgicko | Francúzsko | Nemecko | Taliansko | Španielsko | Slovensko |
|---------------------|---------------|------------|---------------|---------------|---------------|---------------|
| 08. 07. 2019 | 187,00 | 171,25 | 176,00 | 182,50 | 194,00 | 178,33 |
| 15. 07. 2019 | 185,00 | 169,00 | 173,00 | 182,50 | 189,00 | 168,25 |
| 22. 07. 2019 | 182,00 | 169,00 | 169,50 | 189,90 | 188,00 | 169,15 |
| 29. 07. 2019 | - | 169,00 | 165,00 | 192,50 | 186,00 | 160,22 |
| 05. 08. 2019 | - | - | 164,00 | 192,50 | 185,00 | 157,63 |
| 12. 08. 2019 | 175,00 | 166,93 | 171,00 | - | 185,00 | 155,92 |
| 19. 08. 2019 | 175,00 | 163,43 | 165,00 | - | 184,00 | 159,01 |
| 26. 08. 2019 | 171,00 | 163,43 | 164,50 | 192,50 | 183,00 | 152,73 |
| 02. 09. 2019 | 172,00 | - | 163,50 | 190,50 | 180,00 | 154,43 |

| Dátum | Česko | Slovinsko | Poľsko | Maďarsko | Bulharsko | Rumunsko |
|---------------------|---------------|---------------|---------------|---------------|---------------|---------------|
| 08. 07. 2019 | - | 173,49 | 178,22 | 153,17 | 148,28 | 143,92 |
| 15. 07. 2019 | 188,43 | 178,31 | 179,83 | 167,26 | 148,28 | 143,98 |
| 22. 07. 2019 | 178,66 | 177,46 | 161,67 | 151,91 | 148,28 | 156,98 |
| 29. 07. 2019 | 183,13 | 179,54 | 158,84 | 153,03 | 148,28 | 150,70 |
| 05. 08. 2019 | 187,30 | 178,28 | 157,25 | 149,47 | 148,28 | 143,95 |
| 12. 08. 2019 | 158,13 | 167,33 | 157,61 | 154,13 | 148,28 | 146,31 |
| 19. 08. 2019 | 178,34 | 185,31 | 157,21 | 152,49 | 148,28 | 141,25 |
| 26. 08. 2019 | 156,86 | 186,09 | 154,81 | 161,35 | 148,28 | 146,51 |
| 02. 09. 2019 | 162,17 | 188,86 | 157,66 | 153,57 | 148,28 | 142,82 |

Prameň: EK, *1 údaj sa nezverejňuje (menej ako traja respondenti)



Vysvetlivky:

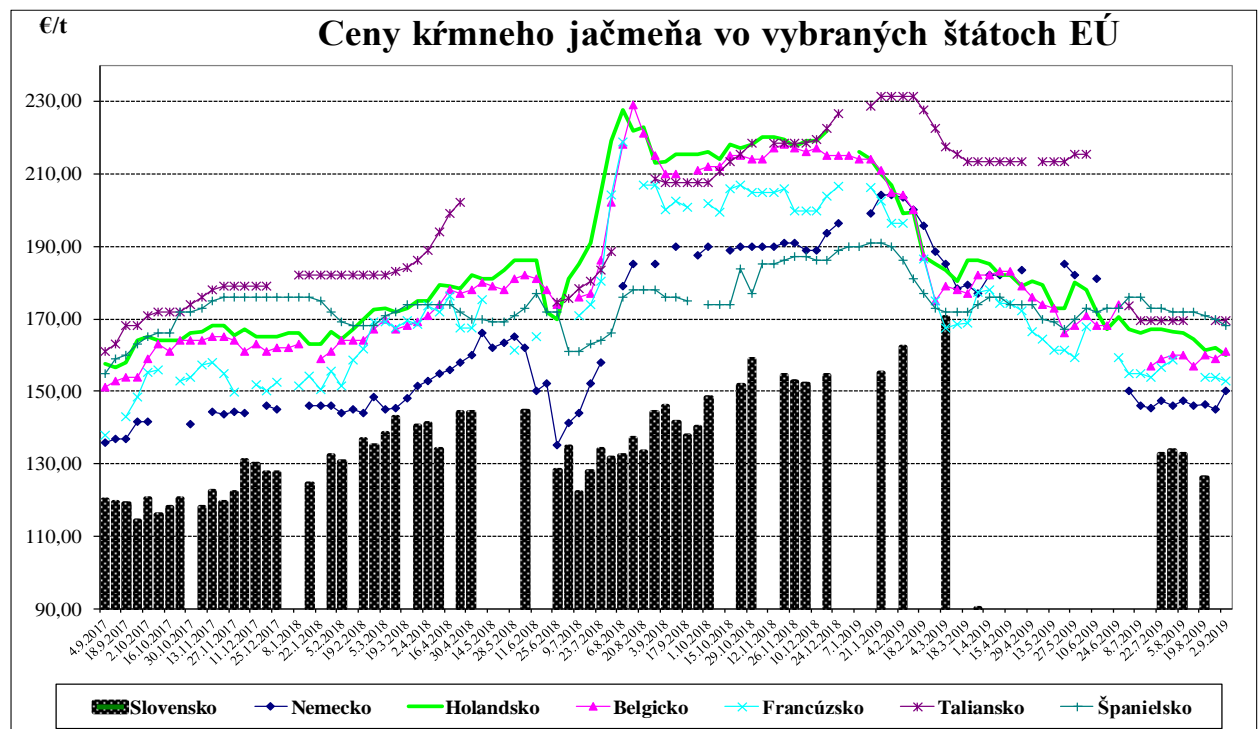
Pšenica potravinárska: Belgicko: Brusel - cena zo sila,
 Nemecko: Mníchov - cena z burzy,
 Španielsko: Huesca - cena z kamiónu,
 Taliansko: Boloňa - cena z burzy,
 ČR: Praha - cena z veľkoobchodu
 Francúzsko: Rouen - cena z burzy,

Graf: PPA - ATIS

Slovensko: Bratislava - cena najdôležitejších nákupcov,
 Slovinsko: Lubľana - cena z burzy,
 Poľsko - západné regióny,
 Maďarsko - Transdanubia,
 Bulharsko: Varna,
 Rumunsko: Banat - cena z burzy.

Ceny krmného jačmeňa vo vybraných štátoch EÚ
v €/t

| Dátum | Holandsko | Belgicko | Francúzsko | Nemecko | Taliansko | Slovensko | Španielsko |
|---------------------|---------------|---------------|---------------|---------------|---------------|-----------|---------------|
| 15. 04. 2019 | 182,00 | 183,00 | 174,37 | - | 213,50 | *1 | 174,00 |
| 22. 04. 2019 | 179,00 | 179,00 | 172,37 | 183,50 | 213,50 | *1 | 174,00 |
| 29. 04. 2019 | 180,50 | 176,00 | 166,37 | - | - | *1 | 174,00 |
| 06. 05. 2019 | 179,50 | 174,00 | 164,37 | - | 213,50 | *1 | 170,00 |
| 13. 05. 2019 | 173,00 | 173,00 | 161,30 | - | 213,50 | *1 | 169,00 |
| 20. 05. 2019 | 173,00 | 166,00 | 161,30 | 185,00 | 213,50 | *1 | 167,00 |
| 27. 05. 2019 | 180,00 | 168,00 | 159,30 | 182,00 | 215,50 | *1 | 170,00 |
| 03. 06. 2019 | 178,00 | 171,00 | 167,80 | - | 215,50 | *1 | 173,00 |
| 10. 06. 2019 | 172,00 | 168,00 | - | 181,00 | - | *1 | 172,00 |
| 17. 06. 2019 | 167,00 | 168,00 | - | - | - | *1 | 173,00 |
| 24. 06. 2019 | 170,50 | 174,00 | 159,23 | - | - | 161,42 | 173,00 |
| 01. 07. 2019 | 167,00 | - | 155,00 | 150,00 | 173,50 | *1 | 176,00 |
| 08. 07. 2019 | 166,00 | - | 155,00 | 146,00 | 169,50 | *1 | 176,00 |
| 15. 07. 2019 | 167,00 | 157,00 | 154,00 | 145,50 | 169,50 | *1 | 173,00 |
| 22. 07. 2019 | 167,00 | 159,00 | 156,50 | 147,50 | 169,50 | 132,53 | 173,00 |
| 29. 07. 2019 | 166,50 | 160,00 | 158,50 | 146,00 | 169,50 | 133,71 | 172,00 |
| 05. 08. 2019 | 166,00 | 160,00 | - | 147,50 | 169,50 | 132,48 | 172,00 |
| 12. 08. 2019 | 164,50 | 157,00 | - | 146,00 | - | 123,39 | 172,00 |
| 19. 08. 2019 | 161,50 | 160,00 | 153,93 | 146,50 | - | 126,17 | 171,00 |
| 26. 08. 2019 | 162,00 | 159,00 | 153,93 | 145,00 | 169,50 | *1 | 170,00 |
| 02. 09. 2019 | 160,00 | 161,00 | 152,93 | 150,00 | 169,50 | *1 | 168,00 |

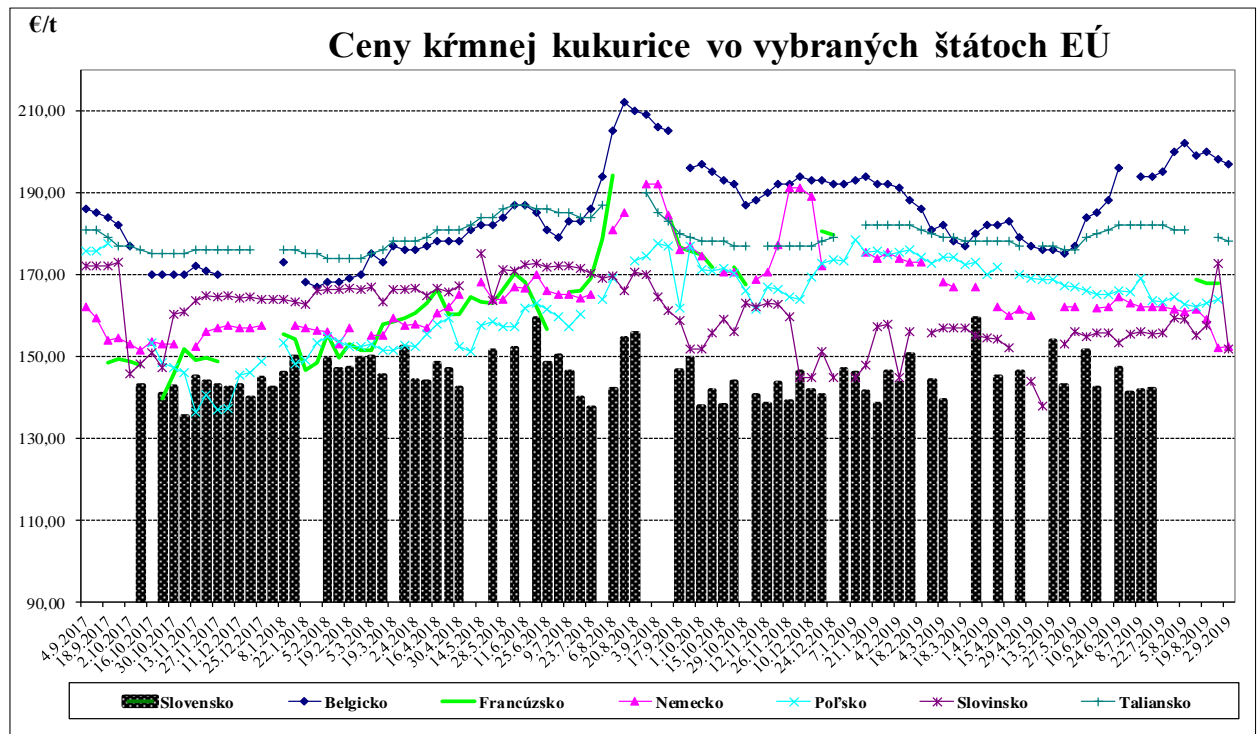
*Prameň: EK, *1 údaj sa nezverejňuje (menej ako traja respondenti)*

Vysvetlivky: Graf: PPA - ATIS

Jačmeň krmný: Holandsko: cena z burzy,
 Belgicko: Brusel - cena z burzy,
 Francúzsko: Rouen - cena z burzy,
 Nemecko: Mníchov - cena z burzy,

Taliansko: Boloňa - cena z burzy,
 Slovensko: Bratislava - cena najdôležitejších nákupcov,
 Španielsko: Huesca - cena tovaru z kamiónu.

Ceny krmnej kukurice vo vybraných štátoch EÚ
v €/t

| Dátum | Nemecko (Mníchov) | Belgicko (Brusel) | Francúzsko (Bordó) | Taliansko (Boloňa) | Poľsko (západné) | Slovensko (Bratislava) | Slovinsko (Lubľana) |
|---------------------|-------------------|-------------------|--------------------|--------------------|------------------|------------------------|---------------------|
| 08. 04. 2019 | 162,00 | 182,00 | - | 178,00 | 171,72 | 144,93 | 154,30 |
| 15. 04. 2019 | 160,00 | 183,00 | - | 178,00 | - | *1 | 152,07 |
| 22. 04. 2019 | 161,50 | 179,00 | - | 177,00 | 170,05 | 146,13 | - |
| 29. 04. 2019 | 160,00 | 177,00 | - | - | 168,91 | *1 | 143,90 |
| 06. 05. 2019 | - | 176,00 | - | 177,00 | 168,89 | *1 | 137,79 |
| 13. 05. 2019 | - | 176,00 | - | 177,00 | 168,67 | 153,82 | 153,82 |
| 20. 05. 2019 | 162,00 | 175,00 | - | 176,00 | 167,14 | 142,92 | 153,11 |
| 27. 05. 2019 | 162,00 | 177,00 | 167,16 | 176,00 | 166,85 | *1 | 155,98 |
| 03. 06. 2019 | - | 184,00 | - | 179,00 | 166,15 | 151,37 | 154,70 |
| 10. 06. 2019 | 161,75 | 185,00 | - | 180,00 | 165,08 | 142,16 | 155,79 |
| 17. 06. 2019 | 162,00 | 188,00 | - | 181,00 | 165,07 | *1 | 155,71 |
| 24. 06. 2019 | 164,50 | 196,00 | - | 182,00 | 165,88 | 153,36 | 147,17 |
| 01. 07. 2019 | 163,00 | - | - | 182,00 | 165,66 | 155,50 | 141,07 |
| 08. 07. 2019 | 162,00 | 194,00 | - | 182,00 | 168,94 | 156,00 | 141,70 |
| 15. 07. 2019 | 162,00 | 194,00 | - | 182,00 | 163,50 | 155,47 | 141,83 |
| 22. 07. 2019 | 162,00 | 195,00 | - | 182,00 | 163,21 | *1 | 155,85 |
| 29. 07. 2019 | 161,50 | 200,00 | - | 181,00 | 164,61 | *1 | 159,50 |
| 05. 08. 2019 | 161,00 | 202,00 | - | 181,00 | 162,78 | *1 | 159,00 |
| 12. 08. 2019 | 161,50 | 199,00 | 168,79 | - | 162,23 | *1 | 155,27 |
| 19. 08. 2019 | 159,00 | 200,00 | 167,79 | - | 162,94 | *1 | 157,41 |
| 26. 08. 2019 | 152,00 | 198,00 | 167,79 | 179,00 | 163,80 | *1 | 172,66 |
| 02. 09. 2019 | 152,50 | 197,00 | - | 178,00 | - | *1 | 151,82 |

*Prameň: EK, *1 údaj sa nezverejňuje (menej ako trija respondenti)*


Vysvetlivky: Graf: PPA - ATIS

Kukurica: Nemecko: Mníchov - cena z burzy,
 Belgicko: Brusel - cena zo sila,
 Francúzsko: Bordeaux - cena z burzy,
 Taliansko: Boloňa - cena z burzy,

Polsko - západné oblasti,
 Slovensko: Bratislava - cena najdôležitejších nákupcov,
 Slovinsko: Lubľana - cena z burzy.

KŔMNE ZMESI

Mesačné porovnanie odbytových cien kŕmnych zmesí pre hovädzí dobytok

Ceny za august 2019 sa zisťovali od 1. 9. do 24. 9. 2019

Ceny sa uvádzajú bez DPH a bez dopravy

| Názov produktu | Cena | SR spolu | | Vývoj cien | | | | |
|-------------------------------|--|-------------|---------------|-----------------|--------------|------------------|--------------|-------------|
| | | August 2019 | Júl 2019 | August/Júl 2019 | | August 2019/2018 | | |
| | | €/t | | €/t | % | €/t | % | |
| KZ pre HOVÄDZÍ DOBYTOK | HD 02 DKZ pre teľatá, štartér | Min. | 309,00 | 324,00 | -15,00 | -4,6 | 83,00 | 36,7 |
| | | Max. | 335,00 | 335,00 | | | 21,00 | 6,7 |
| | | Priem. | 319,88 | 326,00 | -6,13 | -1,9 | 30,04 | 10,4 |
| | | Očka. | 308,88 | 304,00 | | | x | x |
| | HD 03, 04 DKZ pre mladý dobytok | Min. | *1 | *1 | | | | *1 |
| | | Max. | | | | | | |
| | | Priem. | | | | | | |
| | | Očka. | | | | | | |
| | HD 05 - 09 DKZ pre výkrm HD | Min. | *1 | *1 | | | | *1 |
| | | Max. | | | | | | |
| | | Priem. | | | | | | |
| | | Očka. | | | | | x | x |
| | HD 10 - 14 DKZ pre dojnice | Min. | 248,00 | 249,00 | -1,00 | -0,4 | 7,00 | 2,9 |
| | | Max. | 345,00 | 305,00 | 40,00 | 13,1 | 37,00 | 12,0 |
| | | Priem. | 298,25 | 294,19 | 4,06 | 1,4 | 19,43 | 7,0 |
| | | Očka. | 270,34 | 258,68 | | | x | x |

Vysvetlivky: Vývoj cien je rozdiel cien pred mesiacom, resp. rokom a zistenou cenou v aktuálnom mesiaci.

Min. = minimálna cena z nahlásených minimálnych cien v sledovanom období.

Max. = maximálna cena z nahlásených maximálnych cien v sledovanom období.

Priem. = priemerná cena vypočítaná ako vážený priemer.

*1 údaj nezverejňujeme (menej ako traja respondenti).

Mesačné porovnanie odbytových cien mlynských kŕmív od spracovateľov

Ceny za august 2019 sa zisťovali od 1. 9. do 24. 9. 2019

Ceny sa uvádzajú bez DPH a bez dopravy

| Názov produktu | Cena | Zso | Sso | Vso | SR spolu | | Vývoj cien | | | | | |
|-----------------------|-------------------|--------|--------|-----|-------------|---------------|-----------------|--------------|------------------|-------------|------------|--|
| | | | | | August 2019 | Júl 2019 | August/Júl 2019 | | August 2019/2018 | | | |
| | | | | | €/t | | €/t | % | €/t | % | | |
| Mlynské kŕmivá | Kŕmna múka | Min. | *1 | - | - | *1 | *1 | | | | *1 | |
| | | Max. | | | | | | | | | | |
| | | Priem. | | | | | | | | | | |
| | | Očka. | | | | | | | | x | x | |
| | Otruby | Min. | 70,00 | *1 | *1 | 70,00 | 70,00 | | | | | |
| | | Max. | 200,00 | | | 200,00 | 200,00 | | | 30,00 | 17,6 | |
| | | Priem. | 100,12 | | | 100,12 | 103,84 | -3,73 | -3,6 | 8,42 | 9,2 | |
| | | Očka. | 103,05 | | | 103,05 | 100,57 | | | x | x | |

Vysvetlivky: Zso (Bratislavský, Trnavský, Trenčiansky a Nitriansky kraj), Sso (Žilinský a Banskobystrický kraj),

Vso (Košický a Prešovský kraj), *1 údaj nezverejňujeme (menej ako traja respondenti).

Vývoj cien je rozdiel cien pred mesiacom, resp. rokom a zistenou cenou v aktuálnom mesiaci.

Min. = minimálna cena z nahlásených minimálnych cien v sledovanom období.

Max. = maximálna cena z nahlásených maximálnych cien v sledovanom období.

Priem. = priemerná cena vypočítaná ako vážený priemer.

Mesačné porovnanie odbytových cien krmných zmesí pre ošípané

Ceny za august 2019 sa zisťovali od 1. 9. do 24. 9. 2019

Ceny sa uvádzajú bez DPH a bez dopravy

| Názov produktu | Cena | SR spolu | | Vývoj cien | | | | |
|-----------------------|-----------------------------------|-------------|----------|-----------------|-------|------------------|-------|------|
| | | August 2019 | Júl 2019 | August/Júl 2019 | | August 2019/2018 | | |
| | | €/t | | €/t | % | €/t | % | |
| KZ pre OŠÍPANÉ | OŠ 02 Štartér | Min. | 305,00 | 305,00 | | | 37,00 | 13,8 |
| | | Max. | 423,00 | 423,00 | | | 33,00 | 8,5 |
| | | Priem. | 395,16 | 384,33 | 10,83 | 2,8 | 13,16 | 3,4 |
| | | Očka. | 405,44 | 403,16 | | | x | x |
| | OŠ 03 Predvýkrm | Min. | 240,00 | 243,00 | -3,00 | -1,2 | 17,00 | 7,6 |
| | | Max. | 489,00 | 489,00 | | | | |
| | | Priem. | 296,75 | 288,42 | 8,33 | 2,9 | 21,65 | 7,9 |
| | | Očka. | 254,11 | 252,50 | | | x | x |
| | OŠ 06 Dokrm | Min. | 220,00 | *1 | | | 13,00 | 6,3 |
| | | Max. | 500,00 | | | | | |
| | | Priem. | 252,62 | | | | 5,57 | 2,3 |
| | | Očka. | 236,04 | | | | x | x |
| | OŠ 08 Prasné prasnice | Min. | *1 | *1 | | | | *1 |
| | | Max. | | | | | | |
| | | Priem. | | | | | | |
| | | Očka. | | | | | x | x |
| | OŠ 09 Dojčiace prasnice | Min. | *1 | *1 | | | | *1 |
| | | Max. | | | | | | |
| | | Priem. | | | | | | |
| | | Očka. | | | | | x | x |

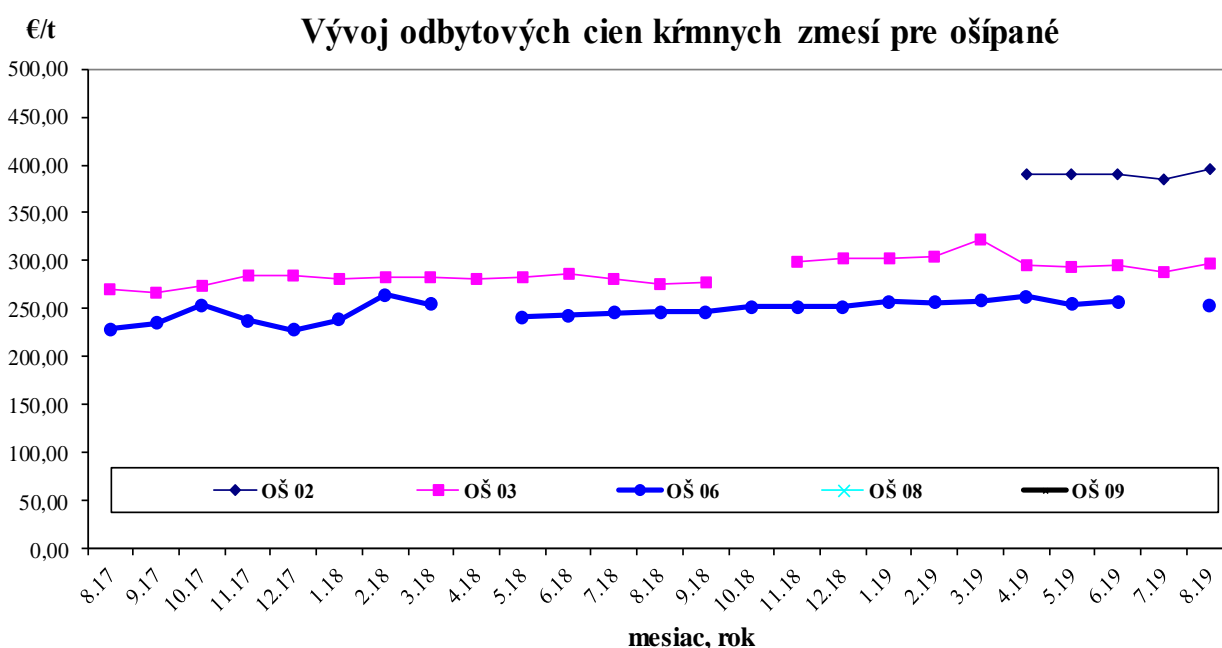
Vysvetlivky: Vývoj cien je rozdiel cien pred mesiacom, resp. rokom a zistenou cenou v aktuálnom mesiaci.

Min. = minimálna cena z nahlásených minimálnych cien v sledovanom období.

Max. = maximálna cena z nahlásených maximálnych cien v sledovanom období.

Priem. = priemerná cena vypočítaná ako vážený priemer.

*1 údaj nezverejňujeme (menej ako traja respondenti).



Prameň údajov a graf: PPA – ATIS

Komentár k odbytovým cenám kŕmnych zmesí od výrobcov

Kŕmne zmesi pre hovädzí dobytok

Medzimesačný vývoj: V auguste 2019 bola priemerná odbytová cena (OC) kŕmnej zmesi pre hovädzí dobytok HD 02 DKZ pre teľatá (štartér) na úrovni 319,88 €/t a v porovnaní s júlom oslabila o 1,9 %. Medzimesačne posilnila priemerná OC kŕmnej zmesi HD 10-14 DKZ pre dojnice (+1,4 %) na úroveň 298,25 €/t. Odbytové ceny ostatných KZ pre malý počet hlásení neuvádzame.

Medziročný vývoj: Priemerná odbytová cena KZ bola oproti augustu 2018 vyššia: pri HD 02 až o 10,4 % a pri HD 10-14 o 7,0%.

Kŕmne zmesi pre ošípané

Medzimesačný vývoj: V auguste tohto roka bola priemerná odbytová cena KZ pre ošípané OŠ 02 (štartér) na úrovni 395,16 €/t a oproti júlu stúpila o 2,8 %. Medzimesačne posilnila aj priemerná odbytová cena KZ pre ošípané OŠ 03 (predvýkrm), a to o 2,9 % na úroveň 296,75 €/t.

Odbytové ceny ostatných kŕmnych zmesí pre malý počet hlásení neuvádzame.

Medziročne posilnili priemerné odbytové ceny KZ pre ošípané: OŠ 02 o 3,4 %, OŠ 03 o 7,9 %, a OŠ 06 o 2,3 %.

Kŕmne zmesi pre hydinu

Medzimesačný vývoj: V auguste 2019 bola priemerná odbytová cena KZ pre hydinu HYD 10 (nosnice) na úrovni 228,31 €/t a oproti júlu tohto roka stúpila o 2,6 %. O 4,8 % stúpila aj odbytová cena KZ HYD 03 výkrm brojlerov, finálna na úroveň 260,41 €/t.

Medziročný vývoj: Priemerná odbytová cena KZ pre hydinu HYD 10 bola v auguste tohto roka v porovnaní s rovnakým obdobím minulého roka vyššia o 4,5 %.

Naopak, medziročne nižšia o 7,3 % bola odbytová cena KZ HYD 03.

PPA - ATIS

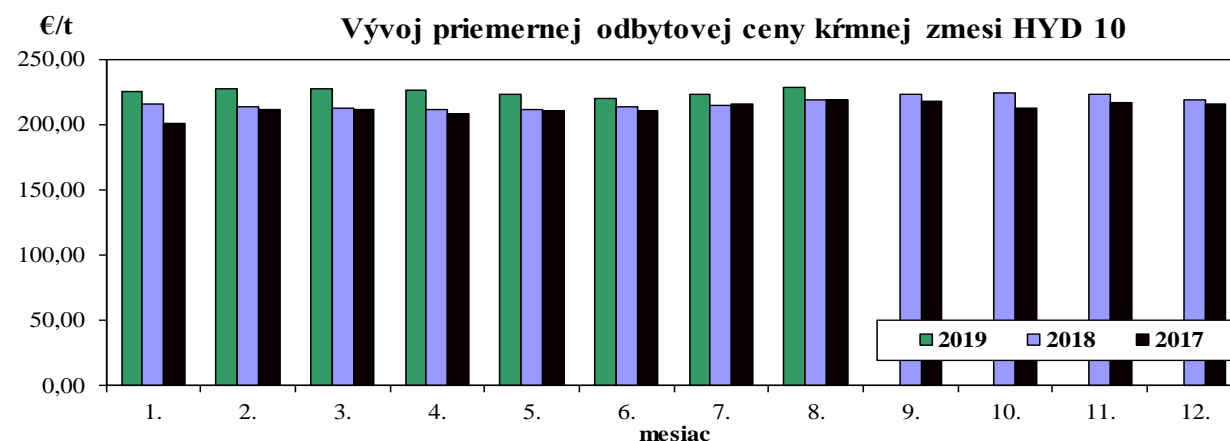
Mesačné porovnanie odbytových cien kŕmnych zmesí pre hydinu

Ceny za august 2019 sa zisťovali od 1. 9. do 24. 9. 2019

Ceny sa uvádzajú bez DPH a bez dopravy

| Názov produktu | Cena | SR spolu | | Vývoj cien | | | | |
|----------------------|---|------------------------------------|--|---|-----------------------------|--------------------------|-------------------------------------|--------------------------------|
| | | August 2019 | Júl 2019 | August/Júl 2019 | | August 2019/2018 | | |
| | | €/t | | €/t | % | €/t | % | |
| KZ pre HYDINU | HYD 01 Výkrm brojlerov, štartér | Min. *1 Max. Priem. Očka. | *1 | *1 | | | | *1 x |
| | HYD 02 Výkrm brojlerov, rastová | Min. *1 Max. Priem. Očka. | *1 | 268,00 322,00 284,29 285,14 | | | | *1 x |
| | HYD 03 Výkrm brojlerov, finálna | Min. Max. Priem. Očka. | 244,00 368,00 260,41 261,58 | 237,00 368,00 248,47 251,43 | 7,00 11,94 | 3,0 4,8 | 8,00 15,00 -20,50 x | 3,4 4,2 -7,3 x |
| | HYD 10 Nosnice | Min. Max. Priem. Očka. | 216,00 314,00 228,31 227,93 | 212,00 313,00 222,48 221,99 | 4,00 1,00 5,83 | 1,9 0,3 2,6 | 28,00 19,00 9,87 x | 14,9 6,4 4,5 x |

Vysvetlivky: pozri str. 10



Prameň údajov a graf: PPA – ATIS

POTRAVINÁRSKE MÚKY

Mesačné porovnanie odbytových cien múk na výrobnú spotrebu

Ceny za august 2019 sa zisťovali od 1. 9. do 24. 9. 2019

Ceny sa uvádzajú bez DPH a bez dopravy

| Názov produktu | Cena | Zso | Sso | Vso | SR spolu | | Vývoj cien | | | |
|--|--------|--------|-----|-----|-------------|----------|-----------------|-------|------------------|------|
| | | | | | August 2019 | Júl 2019 | August/Júl 2019 | | August 2019/2018 | |
| | | | | | €/t | | €/t | % | €/t | % |
| Pšeničná múka hladká špeciál pekárska (T-512) - voľne ložená | Min. | 220,00 | *1 | *1 | 220,00 | 220,00 | | | 5,00 | 2,3 |
| | Max. | 280,00 | | | 280,00 | 280,00 | | | | |
| | Priem. | 258,81 | | | 258,81 | 259,09 | -0,28 | -0,1 | 29,14 | 12,7 |
| | Očka. | 262,99 | | | 262,99 | 261,76 | | | x | x |
| Pšeničná múka hladká špeciál pekárska (T-512) - 50 kg balenie | Min. | 270,00 | *1 | *1 | 254,00 | 254,00 | | | 19,00 | 8,1 |
| | Max. | 310,00 | | | 310,00 | 310,00 | | | | |
| | Priem. | 286,52 | | | 280,17 | 275,64 | 4,53 | 1,6 | 21,11 | 8,2 |
| | Očka. | 288,31 | | | 281,53 | 278,26 | | | x | x |
| Pšeničná múka hladká (T-650) - voľne ložená | Min. | 210,00 | *1 | *1 | 210,00 | 210,00 | | | | |
| | Max. | 270,00 | | | 270,00 | 270,00 | | | | |
| | Priem. | 252,82 | | | 252,82 | 246,89 | 5,92 | 2,4 | 29,07 | 13,0 |
| | Očka. | 258,02 | | | 258,02 | 252,46 | | | x | x |
| Pšeničná múka hladká (T-650) - 50 kg balenie | Min. | 250,00 | *1 | *1 | 250,00 | 250,00 | | | 10,00 | 4,2 |
| | Max. | 305,00 | | | 305,00 | 305,00 | | | 15,00 | 5,2 |
| | Priem. | 284,17 | | | 281,00 | 274,77 | 6,23 | 2,3 | 24,02 | 9,4 |
| | Očka. | 293,39 | | | 289,01 | 283,83 | | | x | x |
| Pšeničná múka polohrubá výberová (T-400) - voľne ložená | Min. | | - | - | *1 | | | | | |
| | Max. | | | | | | | | | |
| | Priem. | | | | | | | | | |
| | Očka. | | | | | | | | | |
| Pšeničná múka polohrubá výberová (T-400) - 50 kg balenie | Min. | 280,00 | *1 | *1 | 254,00 | 254,00 | | | 14,00 | 5,8 |
| | Max. | 325,00 | | | 325,00 | 325,00 | | | 15,00 | 4,8 |
| | Priem. | 303,47 | | | 297,49 | 299,78 | -2,29 | -0,8 | 24,63 | 9,0 |
| | Očka. | 305,72 | | | 299,43 | 301,43 | | | x | x |
| Pšeničná múka hrubá Zlatý klas (T-450) - voľne ložená | Min. | 250,00 | - | *1 | 250,00 | 250,00 | | | 30,00 | 13,6 |
| | Max. | 300,00 | | | 300,00 | 300,00 | | | | |
| | Priem. | 270,76 | | | 270,76 | 272,89 | -2,14 | -0,8 | 30,14 | 12,5 |
| | Očka. | 272,04 | | | 272,04 | 274,72 | | | x | x |
| Pšeničná múka hrubá Zlatý klas (T-450) - 50 kg balenie | Min. | 295,00 | - | *1 | 254,00 | 295,00 | -41,00 | -13,9 | 14,00 | 5,8 |
| | Max. | 320,00 | | | 320,00 | 315,00 | 5,00 | 1,6 | 10,00 | 3,2 |
| | Priem. | 306,31 | | | 303,53 | 304,35 | -0,82 | -0,3 | 21,64 | 7,7 |
| | Očka. | 304,85 | | | 302,16 | 304,57 | | | x | x |
| Pšeničná múka chlebová (T-1050) - voľne ložená | Min. | 220,00 | *1 | *1 | 220,00 | 220,00 | | | 10,00 | 4,8 |
| | Max. | 285,00 | | | 285,00 | 280,00 | 5,00 | 1,8 | 25,00 | 9,6 |
| | Priem. | 259,54 | | | 259,54 | 260,56 | -1,02 | -0,4 | 37,25 | 16,8 |
| | Očka. | 262,57 | | | 262,57 | 263,56 | | | x | x |
| Pšeničná múka chlebová (T-1050) - 50 kg balenie | Min. | 250,00 | *1 | *1 | 250,00 | 250,00 | | | 10,00 | 4,2 |
| | Max. | 300,00 | | | 300,00 | 300,00 | | | 10,00 | 3,4 |
| | Priem. | 281,96 | | | 271,18 | 271,12 | | | 16,72 | 6,6 |
| | Očka. | 284,56 | | | 272,51 | 272,95 | | | x | x |
| Ražná múka chlebová (T-930) - voľne ložená | Min. | 220,00 | - | - | 220,00 | 220,00 | | | | |
| | Max. | 300,00 | | | 300,00 | 300,00 | | | | |
| | Priem. | 270,63 | | | 270,63 | 270,77 | -0,14 | -0,1 | 16,49 | 6,5 |
| | Očka. | 285,84 | | | 285,84 | 285,49 | | | x | x |
| Ražná múka chlebová (T-930) - 50 kg balenie | Min. | 240,00 | *1 | *1 | 240,00 | 240,00 | | | | |
| | Max. | 320,00 | | | 320,00 | 320,00 | | | | |
| | Priem. | 293,26 | | | 288,13 | 289,48 | -1,34 | -0,5 | 13,71 | 5,0 |
| | Očka. | 300,66 | | | 293,66 | 294,44 | | | x | x |

Vysvetlivky: Zso (Bratislavský, Trnavský, Trenčiansky a Nitriansky kraj), Sso (Žilinský a Banskobystrický kraj),

Vso (Košícký a Prešovský kraj), *1 údaj nezverejňujeme (menej ako traja respondenti).

Vývoj cien je rozdiel cien pred mesiacom, resp. rokom a zistenou cenou v aktuálnom mesiaci.

Min. = minimálna cena z nahlásených minimálnych cien v sledovanom období.

Max. = maximálna cena z nahlásených maximálnych cien v sledovanom období.

Priem. = priemerná cena vypočítaná ako vážený priemer.

Mesačné porovnanie odbytových cien múk v drobnospotrebiteľskom balení

Ceny za august 2019 sa zisťovali od 1. 9. do 24. 9. 2019

Ceny sa uvádzajú bez DPH a bez dopravy

| Názov produktu | Cena | Zso | Sso | Vso | SR spolu | | Vývoj cien | | | |
|--|--------|--------|-----|-----|-------------|----------|-----------------|------|------------------|------|
| | | | | | August 2019 | Júl 2019 | August/Júl 2019 | | August 2019/2018 | |
| | | | | | €/t | | €/t | % | €/t | % |
| Pšeničná múka hladká špeciál 00 Extra (1 kg) | Min. | 250,00 | - | *1 | 250,00 | 250,00 | | | 20,00 | 8,7 |
| | Max. | 320,00 | | | 320,00 | 320,00 | | | | |
| | Priem. | 268,29 | | | 268,29 | 270,21 | -1,92 | -0,7 | 27,86 | 11,6 |
| | Očka. | 271,48 | | | 271,48 | 272,44 | | | x | x |
| Pšeničná múka hladká T-650 (1 kg) | Min. | 250,00 | - | *1 | 250,00 | 250,00 | | | 10,00 | 4,2 |
| | Max. | 320,00 | | | 320,00 | 320,00 | | | | |
| | Priem. | 279,86 | | | 279,86 | 283,25 | -3,39 | -1,2 | 13,26 | 5,0 |
| | Očka. | 282,64 | | | 282,64 | 285,43 | | | x | x |
| Pšeničná múka polohrubá výberová (1 kg) | Min. | 250,00 | - | *1 | 250,00 | 250,00 | | | 10,00 | 4,2 |
| | Max. | 310,00 | | | 310,00 | 310,00 | | | 20,00 | 6,9 |
| | Priem. | 274,89 | | | 274,89 | 277,20 | -2,31 | -0,8 | 26,47 | 10,7 |
| | Očka. | 276,98 | | | 276,98 | 280,34 | | | x | x |
| Pšeničná múka hrubá Zlatý klas (1 kg) | Min. | 250,00 | - | *1 | 250,00 | 250,00 | | | 10,00 | 4,2 |
| | Max. | 320,00 | | | 320,00 | 320,00 | | | | |
| | Priem. | 279,58 | | | 279,58 | 280,71 | -1,13 | -0,4 | 24,90 | 9,8 |
| | Očka. | 282,14 | | | 282,14 | 281,86 | | | x | x |

Vysvetlivky: Zso (Bratislavský, Trnavský, Trenčiansky a Nitriansky kraj), Sso (Žilinský a Banskobystrický kraj), Vso (Košický a Prešovský kraj), *1 údaj nezverejňujeme (menej ako traja respondenti).

Vývoj cien je rozdiel cien pred mesiacom, resp. rokom a zistenou cenou v aktuálnom mesiaci.

Min. = minimálna cena z nahlásených minimálnych cien v sledovanom období.

Max. = maximálna cena z nahlásených maximálnych cien v sledovanom období.

Priem. = priemerná cena vypočítaná ako vážený priemer.

Komentár k odbytovým cenám potravinárskych múk
Múky na výrobnú spotrebu
Pšeničné múky

Medzimesačný vývoj: V auguste 2019 v porovnaní s júlom sa vývoj priemerných odbytových cien (OC) pšeničných múk na výrobnú spotrebu pohyboval v intervale od -0,8 % (pšeničná múka hrubá, Zlatý klas T-450 voľne ložená a pšeničná múka polohrubá T-400 v 50-kg balení) do +2,4 % (pšeničná múka hladká T-650 voľne ložená).

Medziročný vývoj: Priemerné OC pšeničných múk boli medziročne vyššie o 6,6 % (pšeničná múka chlebová T-1050 v 50-kg balení) až 16,8 % (pšeničná múka chlebová T-1050 voľne ložená).

Ražné múky

Medzimesačný vývoj: V auguste 2019 sa priemerná odbytová cena ražnej múky na výrobnú spotrebu T-930 voľne ložená takmer nezmenila (-0,1 %).

Odbytová cena ražnej múky T-930 v 50-kg balení klesla o 0,5 % na úroveň 288,13 €/t.

Medziročný vývoj: Priemerné OC ražnej múky voľne loženej ako aj v 50-kg balení boli v auguste 2019 medziročne vyššie o 6,5 %, resp. o 5,0 %.

Múky v 1-kg drobnospotrebiteľskom balení

Medzimesačný vývoj: V auguste oproti júlu 2019 sa vývoj priemerných OC pšeničných múk v 1-kg balení pohyboval v intervale od -1,2 % (múka hladká T-650) do -0,4 % (pšeničná múka hrubá Zlatý klas).

Medziročný vývoj: V auguste tohto roka sa v porovnaní s rovnakým obdobím minulého roka vývoj priemerných odbytových cien pšeničných múk v 1-kg drobnospotrebiteľskom balení nachádzal v intervale od +5,0 % (pšeničná múka hladká T-650) až do +11,6 % (pšeničná múka hladká špeciál 00 Extra).

PPA - ATIS

Komentár k odbytovým cenám chleba, rožkov a cestovín
Chlieb

Medzimesačný vývoj: V auguste tohto roka v porovnaní s júlom posilnila priemerná odbytová cena (OC) pšenično-ražného chleba o 0,7 % na úroveň 93,16 €/100 kg.

Medziročne bola cena pšenično-ražného chleba výrazne vyššia, a to až o 14,9 %.

Rožky

Medzimesačný vývoj: V auguste 2019 oproti predchádzajúcemu obdobiu mierne klesla priemerná odbytová cena tukového rožka (40 g) o 0,2 % a bola na úrovni 5,10 €/100 ks.

Priemerná cena tukového rožka o hmotnosti 50 g oslabila (-0,9 %) na úroveň 5,13 €/100 ks.

Medziročne vzrástli priemerné odbytové ceny tukových rožkov: o 6,2 % (40 g) a o 2,1 % (50 g).

Cestoviny

Medzimesačný vývoj: V auguste tohto roka medzičasne stúpila priemerná cena vaječných cestovín (400 g) o 2,5 % na 90,16 €/100 kg.

Medziročne klesla priemerná OC vaječných cestovín (400 g) o 9,3 %.

PPA - ATIS

Mesačné porovnanie odbytových cien pekárskych výrobkov a cestovín v SR

Ceny za august 2019 sú vypočítané z údajov za 31. - 35. týždeň 2019

Ceny sa uvádzajú bez DPH a bez dopravy

| Názov produktu | m. j. | Cena | Zso | Sso | Vso | SR spolu | | Vývoj cien | | | |
|-----------------------------------|--------|--------|--------------|--------------|---------------|---------------|--------------|-----------------|-------------|------------------|-------------|
| | | | | | | August 2019 | Júl 2019 | August/Júl 2019 | | August 2019/2018 | |
| | | | | | | €/m. j. | | €/m. j. | % | €/m. j. | % |
| Chlieb pšenično-ražný | 100 kg | Min. | 45,56 | 59,57 | 70,00 | 45,56 | 45,56 | | | | |
| | | Max. | 219,14 | 231,83 | 262,50 | 262,50 | 277,75 | -15,25 | -5,5 | 120,58 | 85,0 |
| | | Priem. | 90,95 | 91,72 | 114,81 | 93,16 | 92,55 | 0,61 | 0,7 | 12,11 | 14,9 |
| | | Očka. | 90,95 | 90,43 | 87,00 | 90,53 | 89,98 | | | x | x |
| Rožok tukový 40 g | 100 ks | Min. | 2,90 | 3,41 | 3,50 | 2,90 | 2,90 | | | | |
| | | Max. | 7,45 | 7,45 | 6,18 | 7,45 | 7,45 | | | 0,45 | 6,4 |
| | | Priem. | 5,29 | 4,97 | 4,63 | 5,10 | 5,11 | -0,01 | -0,2 | 0,30 | 6,2 |
| | | Očka. | 5,29 | 4,76 | 4,40 | 4,98 | 5,01 | | | x | x |
| Rožok tukový 50 g | 100 ks | Min. | 3,00 | 4,10 | 3,50 | 3,00 | 3,00 | | | | |
| | | Max. | 9,00 | 7,67 | 7,75 | 9,00 | 9,00 | | | 1,62 | 22,0 |
| | | Priem. | 5,19 | 5,09 | 5,06 | 5,13 | 5,18 | -0,05 | -0,9 | 0,10 | 2,1 |
| | | Očka. | 5,39 | 5,06 | 4,50 | 5,05 | 5,08 | | | x | x |
| Cestoviny vaječné (količka) 400 g | 100 kg | Min. | - | 69,80 | - | 69,80 | 69,80 | | | -23,20 | -24,9 |
| | | Max. | | 110,00 | | 110,00 | 115,00 | -5,00 | -4,4 | 1,00 | 0,9 |
| | | Priem. | | 90,16 | | 90,16 | 87,95 | 2,21 | 2,5 | -9,23 | -9,3 |
| | | Očka. | | 87,48 | | 87,48 | 85,43 | | | x | x |

Vysvetlivky: Zso (Bratislavský, Trnavský, Trenčiansky a Nitriansky kraj), Sso (Žilinský a Banskobystrický kraj),

Vso (Košický a Prešovský kraj), *1 údaj nezverejňujeme (menej ako traja respondenti).

Vývoj cien je rozdiel cien pred mesiacom, resp. rokom a zistenou cenou v aktuálnom mesiaci.

Min. = minimálna cena z nahlásených minimálnych cien v sledovanom období.

Max. = maximálna cena z nahlásených maximálnych cien v sledovanom období.

Priem. = priemerná cena vypočítaná ako vážený priemer.

Priemerné spotrebiteľské ceny vybraných výrobkov v SR

Ceny sú v €/m. j. s DPH

| Názov produktu | m. j. | 2018 | | | | | | | | | | | | Priemer roka 2018 | | |
|--------------------------------|-------|-------|-------|-------|-------|-------|-------|-------|--------------|-------|-------|-------|-------|---------------------------------|----------------------------------|------|
| | | I. | II. | III. | IV. | V. | VI. | VII. | VIII. | IX. | X. | XI. | XII. | | | |
| Pšeničná múka polohrubá výber. | kg | 0,424 | 0,428 | 0,410 | 0,414 | 0,416 | 0,408 | 0,429 | 0,419 | 0,409 | 0,430 | 0,431 | 0,432 | 0,421 | | |
| Chlieb | kg | 1,285 | 1,305 | 1,316 | 1,316 | 1,334 | 1,343 | 1,340 | 1,348 | 1,343 | 1,343 | 1,357 | 1,376 | 1,334 | | |
| Chlieb celozrnný | kg | 2,545 | 2,570 | 2,591 | 2,619 | 2,641 | 2,658 | 2,659 | 2,671 | 2,664 | 2,673 | 2,672 | 2,721 | 2,640 | | |
| Rožok biely obyčajný 40 g | ks | 0,064 | 0,064 | 0,064 | 0,064 | 0,064 | 0,064 | 0,064 | 0,064 | 0,064 | 0,064 | 0,064 | 0,065 | 0,064 | | |
| Cestoviny vaječné | 500 g | 1,148 | 1,171 | 1,182 | 1,201 | 1,193 | 1,196 | 1,214 | 1,198 | 1,226 | 1,209 | 1,244 | 1,192 | 1,198 | | |
| Rastlinný olej | l l | 1,728 | 1,614 | 1,703 | 1,630 | 1,653 | 1,619 | 1,692 | 1,638 | 1,656 | 1,625 | 1,670 | 1,678 | 1,659 | | |
| Názov produktu | m. j. | 2019 | | | | | | | | | | | | Vývoj (%) VIII. 2019/ VII. 2019 | Vývoj (%) VIII. 2019/ VIII. 2018 | |
| | | I. | II. | III. | IV. | V. | VI. | VII. | VIII. | IX. | X. | XI. | XII. | | | |
| Pšeničná múka polohrubá výber. | kg | 0,491 | 0,459 | 0,471 | 0,468 | 0,486 | 0,492 | 0,488 | 0,485 | | | | | | -0,6 | 15,8 |
| Chlieb | kg | 1,428 | 1,432 | 1,435 | 1,434 | 1,435 | 1,442 | 1,457 | 1,450 | | | | | | -0,5 | 7,6 |
| Chlieb celozrnný | kg | 2,768 | 2,825 | 2,914 | 2,946 | 2,939 | 2,932 | 2,935 | 2,944 | | | | | | 0,3 | 10,2 |
| Rožok biely obyčajný 40 g | ks | 0,069 | 0,070 | 0,070 | 0,070 | 0,070 | 0,070 | 0,071 | 0,071 | | | | | | 0,0 | 10,9 |
| Cestoviny vaječné | 500 g | 1,233 | 1,240 | 1,249 | 1,253 | 1,275 | 1,285 | 1,265 | 1,284 | | | | | | 1,5 | 7,2 |
| Rastlinný olej | l l | 1,697 | 1,646 | 1,713 | 1,675 | 1,623 | 1,688 | 1,637 | 1,651 | | | | | | 0,9 | 0,8 |

Prameň: ŠÚ SR

ZEMIAKY

Aktuálne porovnanie nákupných cien konzumných zemiakov od producentov v SR

Ceny za 38. týždeň 2019 zisťované v dňoch 23. 9. - 26. 9. 2019

Ceny sa uvádzajú bez DPH a bez dopravy

| Názov produktu | Cena | Zo | So | Vsou | SR spolu | | Vývoj cien | | | |
|------------------|---------------|--------------|----|--------------|--------------|--------------|--------------|--------------|--------------|-------------|
| | | | | | 38. t. 2019 | 37. t. 2019 | Týždenný | | Medziročný | |
| | | | | | €/100 kg | | €/100 kg | % | €/100 kg | % |
| Zemiaky konzumné | Min. | 25,00 | - | *1 | 25,00 | 25,00 | | | 8,00 | 47,1 |
| | Max. | 31,00 | | | 31,00 | 32,00 | -1,00 | -3,1 | 8,00 | 34,8 |
| | Priem. | 29,20 | | | 28,48 | 28,27 | 0,21 | 0,7 | 8,88 | 45,3 |
| | Očka. | 28,82 | | | 28,17 | 27,98 | | | x | x |
| | Cena | Zo | So | Vsou | SR spolu | | Vývoj cien | | | |
| | | | | | 37. t. 2019 | 36. t. 2019 | Týždenný | | Medziročný | |
| | | €/100 kg | | | | | €/100 kg | % | €/100 kg | % |
| | Min. | 25,00 | - | *1 | 25,00 | 28,00 | -3,00 | -10,7 | 8,00 | 47,1 |
| | Max. | 32,00 | | | 32,00 | 33,00 | -1,00 | -3,0 | 9,00 | 39,1 |
| | Priem. | 29,52 | | | 28,27 | 31,63 | -3,36 | -10,6 | 8,72 | 44,6 |
| | Očka. | 29,12 | | | 27,98 | 30,75 | | | x | x |
| | Cena | Zo | So | Vsou | SR spolu | | Vývoj cien | | | |
| | | | | | 36. t. 2019 | 35. t. 2019 | | | | |
| | | €/100 kg | | | | | €/100 kg | % | €/100 kg | % |
| | Min. | 28,00 | - | - | 28,00 | 30,00 | -2,00 | -6,7 | 11,40 | 68,7 |
| | Max. | 33,00 | | | 33,00 | 35,00 | -2,00 | -5,7 | 10,00 | 43,5 |
| | Priem. | 31,63 | | | 31,63 | 32,46 | -0,83 | -2,6 | 11,03 | 53,6 |
| | Očka. | 30,75 | | | 30,75 | 31,39 | | | x | x |
| | Cena | Zo | So | Vsou | SR spolu | | Vývoj cien | | | |
| | | | | | 35. t. 2019 | 34. t. 2019 | | | | |
| | | €/100 kg | | | | | €/100 kg | % | €/100 kg | % |
| | Min. | 30,00 | - | - | 30,00 | 30,00 | | | 13,00 | 76,5 |
| | Max. | 35,00 | | | 35,00 | 35,00 | | | 12,00 | 52,2 |
| | Priem. | 32,46 | | | 32,46 | 32,81 | -0,35 | -1,1 | 12,08 | 59,3 |
| Očka. | 31,39 | | | 31,39 | 32,43 | | | x | x | |

Vysvetlivky: Zso (Bratislavský, Trnavský, Trenčiansky a Nitriansky kraj), Sso (Žilinský a Banskobystrický kraj),

Vso (Košický a Prešovský kraj), *1 údaj nezverejňujeme (menej ako traja respondenti).

Vývoj cien je rozdiel cien pred týždňom, resp. rokom a zistenou cenou v aktuálnom týždni.

Min. = minimálna cena z nahlásených minimálnych cien v sledovanom období.

Max. = maximálna cena z nahlásených maximálnych cien v sledovanom období.

Priem. = priemerná cena vypočítaná ako vážený priemer.

Mesačné nákupné ceny konzumných zemiakov od producentov v SR

Ceny za august 2019 sú vypočítané z údajov za 31. - 35. týždeň 2019

Ceny sa uvádzajú bez DPH a bez dopravy

| Názov produktu | Cena | Zso | Sso | Vso | SR spolu | | Vývoj cien | | | |
|------------------|---------------|--------------|-----|-----|--------------|--------------|-----------------|-------------|------------------|-------------|
| | | | | | August 2019 | Júl 2019 | August/Júl 2019 | | August 2019/2018 | |
| | | | | | €/100 kg | | €/100 kg | % | €/100 kg | % |
| Zemiaky konzumné | Min. | 30,00 | - | *1 | 30,00 | 33,00 | -3,00 | -9,1 | 13,00 | 76,5 |
| | Max. | 40,00 | | | 40,00 | 41,00 | -1,00 | -2,4 | 10,00 | 33,3 |
| | Priem. | 34,47 | | | 34,47 | 37,38 | -2,90 | -7,8 | 14,07 | 68,9 |
| | Očka. | 33,92 | | | 33,92 | 38,03 | | | x | x |

Vysvetlivky: Zso (Bratislavský, Trnavský, Trenčiansky a Nitriansky kraj), Sso (Žilinský a Banskobystrický kraj),

Vso (Košický a Prešovský kraj), *1 údaj nezverejňujeme (menej ako traja respondenti).

Vývoj cien je rozdiel cien pred týždňom, resp. rokom a zistenou cenou v aktuálnom mesiaci.

Min. = minimálna cena z nahlásených minimálnych cien v sledovanom období.

Max. = maximálna cena z nahlásených maximálnych cien v sledovanom období.

Priem. = priemerná cena vypočítaná ako vážený priemer.

Vývoj cien konzumných zemiakov

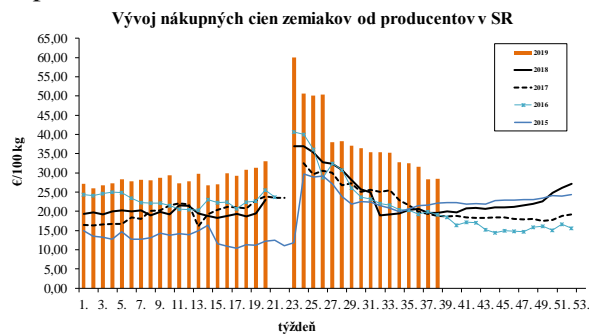
Nákupné ceny zemiakov od producentov v SR

Medzimesačný vývoj nákupných cien (NC) konzumných zemiakov z domácej produkcie:

V auguste 2019 bola priemerná nákupná cena skorých konzumných zemiakov z domácej produkcie na úrovni 34,47 €/100 kg a oproti júlu ich cena klesla o 7,8 %.

Medziročný vývoj nákupných cien konzumných zemiakov: Priemerná cena konzumných zemiakov z domácej produkcie bola v auguste tohto roka výrazne vyššia, a to až o 68,9 % (+14,07 €/100 kg), ako v rovnakom období roka 2018.

Odrodové zloženie: Podľa hlásení respondentov PPA - ATIS sa v auguste 2019 predávali nasledujúce odrody skorých konzumných zemiakov: Impala, Marabel, Riviera, Sumita a Volumia.



Aktuálny vývoj nákupných cien zemiakov: V 38. týždni 2019 respondenti PPA - ATIS predávali domáce konzumné zemiaky v priemere po 28,48 €/100 kg a oproti 37. týždňu ich cena stúpla o 0,7 %.

Odbytové ceny zemiakov z veľkoobchodu

Vývoj odbytových cien (OC): Vo veľkoobchode boli v 36. týždni 2019 v ponuke skoré konzumné zemiaky z domácej produkcie za 0,52 €/kg a oproti 34. týždňu ich cena oslabilo o 4,3 %. Cena skorých konzumných zemiakov z importu bola na úrovni 0,51 €/kg a v porovnaní s 34. týždňom klesla o 14,1 %.

Medziročne bola priemerná OC domácich skorých konzumných zemiakov z veľkoobchodu v 36. týždni 2019 v porovnaní s rovnakým obdobím minulého roka výrazne vyššia (+40,1 %).

Spotrebiteľské ceny konzumných zemiakov

Medzimesačný vývoj: V auguste 2019 bola priemerná spotrebiteľská cena (SC) konzumných zemiakov na úrovni 0,95 €/kg a medzimesačne ich cena oslabilo o 7,0 %.

Medziročný vývoj: Spotrebiteľská cena konzumných zemiakov bola v auguste 2019 oproti rovnakému obdobiu roka 2018 vyššia o 49,3 %.

PPA - ATIS

Týždenné odbytové ceny zemiakov z veľkoobchodu v SR

Ceny za 36. týždeň 2019

Ceny 1. triedy sa uvádzajú v € za kg bez DPH

| Názov produktu | Cena | Zso | Sso | Vso | SR | | Vývoj cien | |
|-----------------------------------|--------|-------------|-----|-----|-------------|-------------|-----------------------------|---------------------|
| | | | | | 36. t. 2019 | 34. t. 2019 | 36. t. 2019/ 34. t. 2019 | 36. t. 2019/2018 |
| | | | | | €/kg | | % | |
| Zemiaky skoré domáca produkcia | Min. | 0,50 | *1 | *1 | 0,48 | 0,48 | 0,0 | 50,0 |
| | Max. | 0,59 | | | 0,59 | 0,73 | -19,2 | 31,1 |
| | Priem. | 0,54 | | | 0,52 | 0,54 | -4,3 | 40,1 |
| Zemiaky skoré import | Min. | *1 | *1 | - | 0,42 | 0,49 | -14,3 | 20,0 |
| | Max. | | | | 0,60 | 0,75 | -20,0 | 50,0 |
| | Priem. | | | | 0,51 | 0,59 | -14,1 | 36,9 |

Vysvetlivky: SR - Slovensko spolu, Zso - západoslovenská oblasť (Bratislavský, Trnavský, Trenčiansky a Nitriansky kraj),

Sso - stredoslovenská oblasť (Žilinský a Banskobystrický kraj), Vso - východoslovenská oblasť (Košický a Prešovský kraj),

*1 údaj nezverejňujeme (menej ako trija respondenti).

Priemerné spotrebiteľské ceny konzumných zemiakov v SR

v €/kg s DPH

| Rok/Mesiac | I. | II. | III. | IV. | V. | VI. | VII. | VIII. | IX. | X. | XI. | XII. |
|----------------------|--------------|--------------|--------------|--------------|--------------|--------------|--------------|--------------|-------|-------|-------|-------|
| 2015 | 0,366 | 0,377 | 0,374 | 0,382 | 0,602 | 0,681 | 0,577 | 0,525 | 0,535 | 0,559 | 0,563 | 0,561 |
| 2016 | 0,582 | 0,618 | 0,648 | 0,700 | 0,730 | 0,828 | 0,672 | 0,582 | 0,531 | 0,496 | 0,495 | 0,506 |
| 2017 | 0,527 | 0,638 | 0,678 | 0,742 | 0,748 | 0,700 | 0,615 | 0,586 | 0,568 | 0,531 | 0,533 | 0,531 |
| 2018 | 0,514 | 0,541 | 0,604 | 0,600 | 0,708 | 0,740 | 0,680 | 0,639 | 0,612 | 0,630 | 0,680 | 0,739 |
| 2019 | 0,767 | 0,818 | 0,865 | 0,952 | 1,074 | 1,121 | 1,026 | 0,954 | | | | |
| Medzimesačný vývoj | 3,8 | 6,6 | 5,7 | 10,1 | 12,8 | 4,4 | -8,5 | -7,0 | | | | |
| Medziročný vývoj (%) | 49,2 | 51,2 | 43,2 | 58,7 | 51,7 | 51,5 | 50,9 | 49,3 | | | | |

Prameň: ŠÚ SR

Ceny zemiakov v zahraničí

Porovnanie priemerných cien konzumných zemiakov v ČR

v Kč/kg

| Týždeň/rok | Ceny poľnohospodárskych výrobcov | | Medziročný vývoj % | Obchodné odbytové ceny | | Medziročný vývoj % |
|----------------------|----------------------------------|--------------------|-----------------------|------------------------|--------------------|-----------------------|
| | 2018/2019 Kč/kg | 2019/2020 Kč/kg | | 2018/2019 Kč/kg | 2019/2020 Kč/kg | |
| 34. týž. 2019 | 6,08 | 9,72 | 59,9 | 7,15 | 12,61 | 76,4 |
| 36. týž. 2019 | 6,19 | 9,66 | 56,1 | 6,85 | 12,23 | 78,5 |
| 38. týž. 2019 | 6,36 | 9,20 | 44,7 | 7,53 | 11,96 | 58,8 |

Prameň: TIS ČR SZIF
Kurz ECB ku dňu 23. 9. 2019, 1 EUR = 25,890 CZK
Výsvetlivky: ceny zemiakov sú uvádzané bez DPH a bez nákladov na dopravu, bez rozdielu odrody, balenia a úpravy.

Priemerné spotrebiteľské ceny konzumných zemiakov v ČR

v Kč/kg

| Rok/Mesiac | I. | II. | III. | IV. | V. | VI. | VII. | VIII. | IX. | X. | XI. | XII. |
|------------------------|--------------|--------------|--------------|--------------|--------------|--------------|--------------|--------------|-------|-------|-------|-------|
| 2017 | 15,05 | 18,65 | 18,73 | 19,27 | 16,79 | 17,12 | 16,63 | 13,53 | 14,46 | 13,57 | 12,97 | 14,37 |
| 2018 | 13,43 | 13,65 | 13,89 | 14,32 | 14,09 | 18,25 | 14,28 | 14,62 | 12,95 | 15,54 | 15,48 | 20,46 |
| 2019 | 21,03 | 22,87 | 23,31 | 22,86 | 26,23 | 26,85 | 22,04 | 19,47 | | | | |
| <i>Vývoj 19/18 (%)</i> | +56,6 | +67,5 | +67,8 | +59,6 | +86,2 | +47,1 | +54,3 | +30,7 | | | | |

Prameň: ČSÚ, TIS ČR SZIF
Kurz ECB priemer za august 2019, 1 EUR = 25,802 CZK

Veľkoobchodné ceny zemiakov v Španielsku

v €/100 kg

| Zemiaky | 36. týždeň 2019 | 37. týždeň 2019 | Vývoj cien 37. t. 2019/36. t. 2019 | |
|-------------------------|-----------------|-----------------|------------------------------------|------|
| | | | € | % |
| <i>domáca produkcia</i> | 20,75 | 20,20 | -0,54 | -2,6 |

Prameň: Ministerio de Medio Ambiente

Veľkoobchodné ceny zemiakov na vybraných trhoch v Nemecku

v €/100 kg

| Trh v 37. týždni 2019 | Frankfurt | | Hamburg | | Kolín | | Mníchov | | Berlín | |
|------------------------|-----------|------|---------|------|-------|------|---------|------|--------|------|
| Zemiaky | Min. | Max. | Min. | Max. | Min. | Max. | Min. | Max. | Min. | Max. |
| <i>skoré - Nemecko</i> | 48 | 72 | 32 | 64 | 52 | 72 | 40 | 64 | 40 | 84 |

Prameň: Fruchtportal

Veľkoobchodné ceny zemiakov v Maďarsku

v HUF/kg

| Trh v 37. týždni 2019 | Budapešť | Debrecín | Kecskemét | Miskolc | Szeged |
|-----------------------|----------|----------|-----------|---------|--------|
| Zemiaky skoré | 159 | 100 | - | - | 115 |

Prameň: AKI - PAIR
Kurz ECB ku dňu 16. 9. 2019, 1 EUR = 331,92 HUF

Veľkoobchodné ceny zemiakov na vybraných trhoch v Poľsku

v PLN/kg

| Trh | Bronisze | | Lublin | | Lódž | | Poznań | | Rzeszów | |
|------------------|-------------|------|-------------|------|-------------|------|-------------|------|-------------|------|
| Domáca produkcia | 12. 9. 2019 | | 10. 9. 2019 | | 12. 9. 2019 | | 10. 9. 2019 | | 12. 9. 2019 | |
| Zemiaky | Min. | Max. | Min. | Max. | Min. | Max. | Min. | Max. | Min. | Max. |
| <i>-skoré</i> | 1,25 | 1,66 | 1,60 | 2,00 | 1,33 | 1,67 | 1,67 | 2,00 | 1,60 | 2,00 |

Prameň: Ministerstwo rolnictwa i rozwoju wsi
Kurz ECB ku dňu 12. 9. 2019, 1 EUR = 4,3335 PLN

| | | |
|---|---|--|
| Vydavateľ: Pôdohospodárska platobná agentúra Oddelenie agrárnych informácií - ATIS Hraničná 12 815 26 Bratislava ISSN 1336 - 4405 | Komoditný manažér: Ing. Anna Omelková Mobil: 0905/873 680 Fax: 02/53 412 180 e-mail: Anna.Omelkova@apa.sk | © Rozmnožovanie a využívanie informácií je možné len po písomnej dohode s Pôdohospodárskou platobnou agentúrou (PPA). Všetky trhové informácie sú spracované s najväčšou starostlivosťou. Informácie, obsiahnuté v tomto materiáli sa zakladajú na informačných zdrojoch, o ktorých sme presvedčení, že sú hodnotné. Za úplnosť a správnosť uvádzaných informácií sa PPA - ATIS nezaručuje, ako aj nezodpovedá za škody vzniknuté na základe ich využívania. |
|---|---|--|