

Vydavateľ:

PPA – ATIS

 Agrárne trhové informácie
Slovenska
Trenčianska 55
821 09 Bratislava

Telefón: 02 / 58 243 352

Fax: 02 / 53 418 147

02 / 53 417 870

e-mail: atis@apa.sk

ATIS na INTERNETE

<http://www.apa.sk>

V tomto čísle:

1. Priemerná nákupná cena jatočných kurčiat prudko stúpla
Ceny vajec naďalej stúpajú
2. Nákupné ceny jatočnej hydiny
Ceny výrobcov konzumných vajec
3. Komentár k odbytovým cenám celej, delenej hydiny a hydínových výrobkov
- 4.-6. Odbytové ceny celej hydiny, kusov a drobov z hydiny a hydínových výrobkov od spracovateľov
7. Ceny hydiny a vajec na trhoch EÚ
8. Odbytové ceny chladených kurčiat v štátoch EÚ - 25
Ceny vajec (z triedami) priemer L a M v štátoch EÚ - 25
9. Česká republika – trh vajec
10. Brazílsky export čerstvých kurčiat dosahuje rekordnú úroveň
Počty hydiny v Maďarsku sú v dôsledku vtáčej chrípky nižšie
Rusko zakázalo niektoré importy hydiny z USA
Produkcia hydínového mäsa v USA rastie
11. Taliansko
12. Maďarsko
Poľsko
13. Rakúsko
Litva
Trhom kurčiat v Egypte hýbu brazílske spoločnosti
14. Nemecko
Producentské ceny hydiny a vajec v krajinách SVE

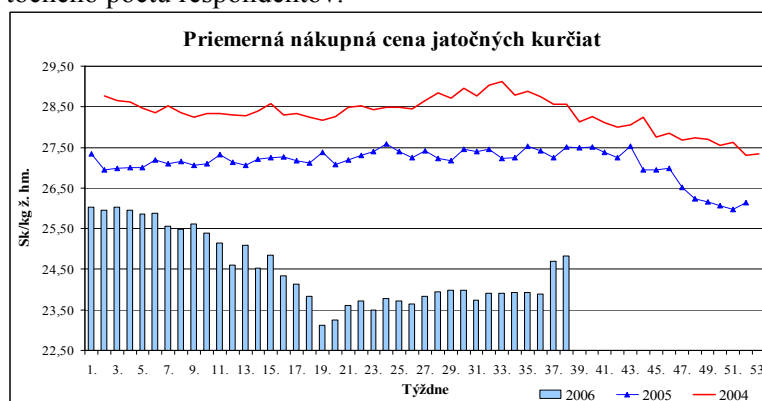
ISSN: 1336-4413



Priemerná nákupná cena jatočných kurčiat prudko stúpla

Po stabilnom období od 21. do 36. týždňa priemerná nákupná cena jatočných kurčiat v posledných dvoch týždňoch „vyskočila“ na úroveň z polovice apríla. Spracovatelia nakupovali jatočné kurčatá v 38. týždni za priemernú cenu 24,84 Sk/kg živej hmotnosti, čo je o 4,0 % viac ako v 36. týždni. Nákupné ceny jatočných kurčiat sa v sledovanom období pohybovali v rozpätí od 24,- Sk/kg ž. hm. do 26,50 Sk/kg ž. hm. Medziročný rozdiel sa týmto nárastom znížil na 2,67 Sk/kg ž. hm. (-9,7 %).

Z celkového objemu zabitej jatočnej hydiny tvorili kurčatá v období od 18. do 24. septembra 99,6 %. Spracovatelia porážali aj jatočné sliepky, ich ceny však neuvádzame z dôvodu nedostatočného počtu respondentov.



Ceny vajec naďalej stúpajú

Priemerné odbytové ceny balených aj nebalených vajec naďalej pokračujú vo svojom raste, ktorý sa začal v polovici augusta. Najvýraznejšie sa v 38. týždni v porovnaní s 36. týždňom zvýšila cena najmenších voľne ložených vajec „S“ a cena vajec M v 30 kusových baleniach, až o 8,9 %. Priemerné odbytové ceny ostatných hmotnostných skupín triedených voľne ložených vajec stúpili od 3,7 % (L) do 5,5 % (M). O 0,09 Sk/ks sa zvýšila priemerná cena vajec L v 6 a 10 kusových baleniach a o 0,12 Sk/ks stúpila odbytová cena vajec M v 6 a 10 kusových baleniach.

V porovnaní s 38. týždňom minulého roka sa zvýšila iba priemerná cena voľne ložených vajec L, M a netriedených vajec. Ceny ostatných triedených vajec voľne ložených aj balených boli v 38. týždni pod úrovňou cien v rovnakom období roka 2005.

PPA-ATIS

Priemerné ceny výrobcov balených vajec v 38. týždni v Sk/ks

Vajcia triedy A hmotnostná skupina	Priemerná odbytová cena 1 ks vajca v balení po:		
	6 kusov	10 kusov	30 kusov
L (63-72 g/ks)	2,40	2,39	*1
M (53-62 g/ks)	2,32	2,27	2,01
S (menej ako 53 g/ks)	-	-	*1

*1 - neuvedené (menej ako 3 údaje)

Nákupné ceny jatočnej hydiny

Ceny zisťované v dňoch 25. 9. – 27. 9. 2006 za 38. týždeň

Ceny sa uvádzajú v Sk/kg živej hmotnosti bez DPH

Produkt	Cena	Zso	Sso a Vso	SR 38. týž.	SR 36. týž.	Týždenný vývoj		Medziročný vývoj	
						v Sk	v %	v Sk	v %
Jatočné kurčatá	Min.	24,00	24,00	24,00	23,45	0,55	2,4	-3,00	-11,1
	Max.	26,00	26,50	26,50	26,00	0,50	1,9	-2,00	-7,0
	Priemer.	24,46	25,24	24,84	23,88	0,95	4,0	-2,67	-9,7
	Priem. očak.	24,70	25,48	25,07	23,88	0,24	1,0	x	x
Jatočné sliepky	Min.	*1	-	*1	-				
	Max.								
	Priemer.								
	Priem. očak.							x	x

Ceny výrobcov konzumných vajec

Ceny zisťované v dňoch 25. 9. – 27. 9. 2006 za 38. týždeň

Ceny sa uvádzajú v Sk/ks bez DPH

Produkt	Cena	Zso	Sso	Vso	SR 38. týž.	SR 36. týž.	Týždenný vývoj		Medziročný vývoj	
							v Sk	v %	v Sk	v %
Vajcia XL (73 g a viac)	Min.	1,90	1,80	2,10	1,80	1,85	-0,05	-2,7	-0,20	-10,0
	Max.	2,80	2,50	2,60	2,80	2,80			0,20	7,7
	Priemer.	2,22	2,29	2,43	2,26	2,16	0,10	4,6	-0,07	-3,0
	Priem. očak.	2,22	2,29	2,43	2,26	2,16			x	x
Vajcia L (od 63 g do 72 g)	Min.	1,80	1,75	2,07	1,75	1,75			0,05	2,9
	Max.	2,27	2,20	2,35	2,35	2,40	-0,05	-2,1		
	Priemer.	2,00	2,09	2,25	2,06	1,99	0,07	3,7	0,05	2,5
	Priem. očak.	2,00	2,12	2,25	2,07	2,03	0,01	0,5	x	x
Vajcia M (od 53 g do 62 g)	Min.	1,70	1,65	2,00	1,65	1,68	-0,03	-1,8		
	Max.	2,09	2,00	2,30	2,30	2,20	0,10	4,6	0,10	4,6
	Priemer.	1,92	1,93	2,04	1,94	1,84	0,10	5,5	0,03	1,7
	Priem. očak.	1,94	1,93	2,04	1,95	1,88	0,01	0,7	x	x
Vajcia S (pod 53 g)	Min.	0,80	1,35	1,60	0,80	1,20	-0,40	-33,3	-0,41	-33,9
	Max.	1,50	1,70	1,80	1,80	1,70	0,10	5,9	-0,20	-10,0
	Priemer.	1,36	1,42	1,76	1,51	1,38	0,12	8,9	-0,02	-1,2
	Priem. očak.	1,36	1,42	1,76	1,51	1,43			x	x
Vajcia netriedené	Min.	1,41	*1	-	1,25	1,25			0,16	14,7
	Max.	1,90			1,90	1,80	0,10	5,6	-0,10	-5,0
	Priemer.	1,60			1,53	1,51	0,02	1,5	0,11	7,6
	Priem. očak.	1,60			1,53	1,55			x	x
Vajcia na spracovanie (Sk/kg)	Min.	-	-	*1	*1	-				
	Max.									
	Priemer.									
	Priem. očak.								x	x

Oblasti trhu: Zso - západoslovenská oblasť (Bratislavský, Trnavský, Trenčiansky, Nitriansky kraj), Sso - stredoslovenská oblasť (Žilinský, Banskobystrický kraj), Vso - východoslovenská oblasť (Prešovský, Košický kraj), *1 - neuvedené (menej ako 3 údaje).

Vývoj priemernej očakávanej ceny je rozdiel priemernej očakávanej ceny a ceny zistenej v aktuálnom týždni. Vývoj ostatných cien je rozdiel medzi hodnotou v aktuálnom týždni a hodnotou zistenou pred dvoma týždňami.

Komentár k odbytovým cenám celej, delenej hydiny a hydinových výrobkov
Medziročné porovnanie

Ceny celej hydiny, hydinových kusov, drobov a hydinových výrobkov boli v 38. týždni v porovnaní s tým istým obdobím minulého roka v priemere nižšie o 6,6 %. Ceny chladených kuracích kusov a drobov medziročne zlacneli o 8,8 %, mrazených o niečo menej, 6,9 percenta a hydinové výrobky v priemere o 3,5 percenta. Zo všetkých hydinových produktov najväčší cenový prepad bol pri chladenej kuracej drobkovej zmesi, jej cena klesla až o 35 %. Pomerne vysoká obľuba kuracích stehien a vyrovnaný dopyt upevnil na rozdielnych úrovniach ich odbytovú cenu. Cena mrazených kuracích stehien klesla o 7,1 %, chladených však len o 3,3 %. Vyššie ceny boli aj pri mrazených kuracích žalúdkoch (0,5 %) a srdciach (5,7 %)

Dvojťýždňové porovnanie cien

Upevnenie nákupných cien v 38. týždni sa odrazilo na zvýšení odbytových cien. Väčšina cien sa upevnila. Nárast odbytových cien sa pohyboval od 0,6 % do 6,6 %.

Celá hydina

Kurča pitvané bez drobov chladené na tácke zdraželo z 53,04 Sk/kg na 54,65 Sk/kg. Priemerná odbytová cena mrazeného kurčťa bez drobov (52,00 Sk/kg) stúpila len mierne, zvýšenie predstavovalo len 33 halierov na kilogram. Mrazená sliepka pitvaná bez drobov (40,40 Sk/kg) zdražela o 1 %.

Chladené kusy a droby

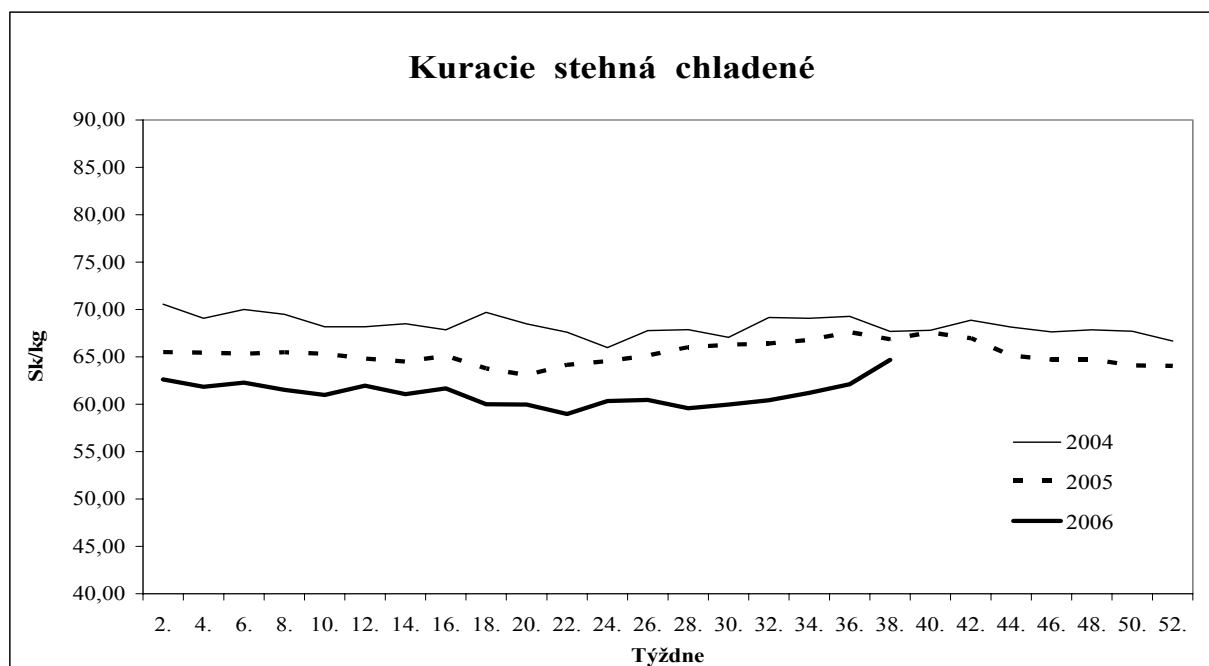
Odbytové ceny chladených kusov a drobov sa vyvíjali rôzne. Kuracie chladené prsia s kosťou (105,82 Sk/kg), kuracie chladené stehná (64,68 Sk/kg) a kuracie stehná horné (73,43 Sk/kg) zdraželi od 2,3 % do 4,2 %. Najviac sa zvýšila cena chladených kuracích pečienok, a to skoro o 4,- Sk (3,98 Sk/kg) na 64,74 Sk/kg. Odbytové ceny chladených kuracích rezňov (143,05 Sk/kg), kuracích krídel (50,19 Sk/kg), chladených kuracích stehien spodných s kožou (67,25 Sk/kg) sa znížili, a to od 0,6 % do 2,4 %. Najviac sa však znížila cena chladenej kuracej drobkovej zmesi z 32,52 Sk/kg na 27,00 Sk/kg (17 %).

Mrazené kusy a droby

Väčšina odbytových cien mrazených kuracích kusov a drobov sa zvýšila. O 0,6 a 1,8 % stúpili ceny mrazených kuracích žalúdkov a kuracej drobkovej zmesi. Najviac zdraželi mrazené kuracie stehná, a to o od 4,1 % do 5,4 %. Mrazené kuracie pečienky a kuracie krídla zlacneli od 2,9 % do 0,8 %.

Hydinové výrobky

Takmer všetky odbytové ceny sledovaných hydinových výrobkov sa znížili. Zníženie však bolo malé. Pokles cien sa pohyboval od 0,1 % (hydínová tlačienka) do 0,4 % (kuracia šunka). O 1,3 % sa zvýšila len cena hydinových párkov.

PPA-ATIS


Odbytové ceny celej hydiny, kusov a drobov z hydiny a hydínových výrobkov od spracovateľov

Ceny zisťované v dňoch 25. 9. – 27. 9. 2006 za 38. týždeň

Ceny sa uvádzajú v Sk/kg bez DPH

Názov produktu	Cena	Zso	Sso a Vso	SR 38. týž.	SR 36. týž.	Týždenný vývoj		Medziročný vývoj	
						v Sk	v %	v Sk	v %
Kurča pitvané bez drobov chlad. tr. A na tácke	Min.	47,00	*1	44,32	42,82	1,50	3,5	-8,68	-16,4
	Max.	60,00		60,00	60,00			-2,00	-3,2
	Priemer.	57,64		54,65	53,04	1,61	3,0	-2,95	-5,1
	Priem. očk.	57,64		54,65	53,04			x	x
Kurča pitvané bez drob. mraz. tr. A	Min.	45,00	*1	45,00	45,00			-8,00	-15,1
	Max.	62,00		62,00	62,00				
	Priemer.	54,25		52,00	51,67	0,33	0,7	-5,43	-9,5
	Priem. očk.	54,25		52,00	51,67			x	x
Sliepka pitvaná bez drob. mraz. tr. A	Min.	38,00	*1	30,00	28,00	2,00	7,1	-2,00	-6,3
	Max.	51,00		51,00	51,00				
	Priemer.	43,33		40,40	40,00	0,40	1,0	-2,25	-5,3
	Priem. očk.	43,33		40,40	40,00			x	x
Kuracie prsia s kosťou chladené	Min.	110,00	*1	86,27	84,32	1,95	2,3	-4,93	-5,4
	Max.	117,00		117,00	117,00				
	Priemer.	112,33		105,82	101,55	4,26	4,2	0,95	0,9
	Priem. očk.	112,33		105,82	101,55			x	x
Kuracie stehná chladené	Min.	60,00	*1	54,71	51,69	3,02	5,8	-5,47	-9,1
	Max.	72,00		72,00	72,00				
	Priemer.	68,00		64,68	62,11	2,56	4,1	-2,19	-3,3
	Priem. očk.	68,00		64,68	62,11			x	x
Kuracie stehná horné s kosťou a kožou chlad.	Min.	69,00	*1	59,73	56,66	3,07	5,4	-10,04	-14,4
	Max.	83,00		83,00	83,00			-3,00	-3,5
	Priemer.	78,00		73,43	71,78	1,66	2,3	-5,03	-6,4
	Priem. očk.	78,00		73,43	71,78			x	x
Kuracie stehná spodné s kosťou chladené	Min.	54,00	*1	54,00	54,00			-10,40	-16,2
	Max.	80,00		80,00	80,00			1,00	1,3
	Priemer.	71,00		67,25	68,90	-1,64	-2,4	-3,84	-5,4
	Priem. očk.	71,00		67,25	68,90			x	x
Kuracie krídla chladené	Min.	40,00	*1	37,78	40,00	-2,22	-5,6	-14,54	-27,8
	Max.	62,00		62,00	62,00				
	Priemer.	54,33		50,19	50,94	-0,75	-1,5	-7,19	-12,5
	Priem. očk.	54,33		50,19	50,94			x	x
Kuracie rezne chladené	Min.	140,00	*1	122,18	121,52	0,66	0,5	-15,73	-11,4
	Max.	156,00		156,00	156,00				
	Priemer.	150,00		143,05	143,92	-0,87	-0,6	-7,27	-4,8
	Priem. očk.	150,00		143,04	143,92			x	x
Kuracia drobková zmes chladená	Min.	21,00	-	21,00	18,00	3,00	16,7	-6,60	-23,9
	Max.	37,00		37,00	57,00	-20,00	-35,1	-20,00	-35,1
	Priemer.	27,00		27,00	32,52	-5,52	-17,0	-14,52	-35,0
	Priem. očk.	27,00		27,00	32,00			x	x

Oblasť trhu: Zso - západoslovenská oblasť (Bratislavský, Trnavský, Trenčiansky a Nitriansky kraj), Sso - stredoslovenská oblasť (Žilinský, Banskobystrický kraj), Vso - východoslovenská oblasť (Prešovský, Košický kraj). *1 - neuvedené (menej ako 3 údaje).

Vývoj priemernej očakávanej ceny je rozdiel priemernej očakávanej ceny a ceny zistennej v aktuálnom týždni. Vývoj ostatných cien je rozdiel medzi hodnotou v aktuálnom týždni a hodnotou zistenou pred dvomi týždňami.

Odbytové ceny kusov a drobov z hydiny a hydinových výrobkov od spracovateľov

Ceny zisťované v dňoch 25. 9. – 27. 9. 2006 za 38. týždeň

Ceny sa uvádzajú v Sk/kg bez DPH

Názov produktu	Cena	Zso	Sso a Vso	SR 38. týž.	SR 36. týž.	Týždenný vývoj		Medziročný vývoj	
						v Sk	v %	v Sk	v %
Kuracie pečienky chladené	Min.	52,00	*1	52,00	45,00	7,00	15,6	-3,00	-5,5
	Max.	91,00		91,00	91,00				
	Priemer.	66,00		64,74	60,76	3,98	6,6	-3,27	-4,8
	Priem. očak.	66,00		64,74	60,76			x	x
Kuracie žalúdky chladené	Min.	41,00	*1	31,93	31,02	0,91	2,9	-4,37	-12,0
	Max.	45,00		45,00	49,00	-4,00	-8,2	-4,00	-8,2
	Priemer.	43,00		40,23	41,80	-1,57	-3,8	-1,63	-3,9
	Priem. očak.	43,00		40,23	41,80			x	x
Kuracie srdcia chladené	Min.	41,00	*1	38,51	37,82	0,69	1,8	0,51	1,3
	Max.	59,00		59,00	59,00				
	Priemer.	47,33		45,13	46,16	-1,04	-2,3	-1,50	-3,2
	Priem. očak.	47,33		45,13	46,16			x	x
Kuracie prsia s kosťou mrazené	Min.	104,00	88,09	88,09	84,57	3,52	4,2	-0,34	-0,4
	Max.	115,00	109,00	115,00	115,00				
	Priemer.	109,67	97,36	103,51	101,37	2,15	2,1	-0,26	-0,3
	Priem. očak.	109,67	97,36	103,51	101,37			x	x
Kuracie stehná mrazené	Min.	60,00	50,00	50,00	46,00	4,00	8,7	-6,46	-11,4
	Max.	73,00	54,00	73,00	73,00				
	Priemer.	67,25	52,10	60,76	58,37	2,39	4,1	-4,67	-7,1
	Priem. očak.	67,25	52,10	60,76	58,37			x	x
Kuracie stehná horné s kosťou a kožou mrazené	Min.	65,00	57,37	57,37	49,21	8,16	16,6	1,83	3,3
	Max.	80,00	82,00	82,00	80,00	2,00	2,5		
	Priemer.	75,25	66,12	71,34	67,74	3,59	5,3	-4,23	-5,6
	Priem. očak.	75,25	66,12	71,34	67,74			x	x
Kuracie stehná spodné s kožou mrazené	Min.	54,00	62,00	54,00	53,00	1,00	1,9	-3,00	-5,3
	Max.	77,00	74,00	77,00	77,00			1,00	1,3
	Priemer.	66,75	67,62	67,12	63,68	3,44	5,4	2,10	3,2
	Priem. očak.	66,75	67,62	67,12	63,93			x	x
Kuracie krídla mrazené	Min.	38,00	40,41	38,00	38,00			-7,00	-15,6
	Max.	59,00	55,00	59,00	60,00	-1,00	-1,7		
	Priemer.	49,00	46,80	48,06	48,43	-0,38	-0,8	-4,97	-9,4
	Priem. očak.	49,00	46,80	48,06	48,43			x	x
Kuracie rezne mrazené	Min.	139,00	130,00	130,00	123,42	6,58	5,3	-2,01	-1,5
	Max.	155,00	145,00	155,00	155,00				
	Priemer.	147,00	137,20	142,80	139,49	3,31	2,4	-1,83	-1,3
	Priem. očak.	147,00	137,20	142,80	139,49			x	x
Kuracia drobková zmes mrazená	Min.	21,00	*1	21,00	18,00	3,00	16,7	-7,00	-25,0
	Max.	37,00		43,00	43,00			-11,00	-20,4
	Priemer.	27,50		30,83	30,29	0,55	1,8	-6,45	-17,3
	Priem. očak.	27,50		30,83	30,29			x	x

Oblasť trhu: Zso - západoslovenská oblasť (Bratislavský, Trnavský, Trenčiansky a Nitriansky kraj), Sso - stredoslovenská oblasť (Žilinský, Banskobystrický kraj), Vso - východoslovenská oblasť (Prešovský, Košický kraj), *1 - neuvedené (menej ako 3 údaje).

Vývoj priemernej očakávanej ceny je rozdiel priemernej očakávanej ceny a ceny zistených v aktuálnom týždni. Vývoj ostatných cien je rozdiel medzi hodnotou v aktuálnom týždni a hodnotou zistenou pred dvomi týždňami.

Odbytové ceny kusov a drobov z hydiny a hydinových výrobkov od spracovateľov

Ceny zisťované v dňoch 25. 9. – 27. 9. 2006 za 38. týždeň

Ceny sa uvádzajú v Sk/kg bez DPH

Názov produktu	Cena	Zso	Sso a Vso	SR 38. týž.	SR 36. týž.	Týždenný vývoj		Medziročný vývoj	
						v Sk	v %	v Sk	v %
Kuracie pečienky mrazené	Min.	40,00	45,00	40,00	40,00			-5,00	-11,1
	Max.	90,00	65,12	90,00	90,00				
	Priemer.	58,25	55,04	56,87	58,56	-1,68	-2,9	-3,79	-6,2
	Priem. očk.	58,25	55,04	56,87	58,56			x	x
Kuracie žalúdky mrazené	Min.	23,00	40,00	23,00	23,00			-8,00	-25,8
	Max.	43,00	47,00	47,00	47,00			-2,00	-4,1
	Priemer.	36,00	44,48	39,64	39,40	0,23	0,6	0,20	0,5
	Priem. očk.	36,00	44,48	39,64	39,40			x	x
Kuracie srdcia mrazené	Min.	31,00	45,00	31,00	31,00			-3,00	-8,8
	Max.	58,00	47,40	58,00	58,00				
	Priemer.	41,50	46,47	43,63	42,59	1,04	2,5	2,34	5,7
	Priem. očk.	41,50	46,47	43,63	42,59			x	x
Morčie stehno horné s kosťou a kožou mrazené	Min.	*1	*1	75,00	75,00				
	Max.			115,00	115,00			21,00	22,3
	Priemer.			94,67	94,67			10,17	12,0
	Priem. očk.			94,67	94,67			x	x
Hydinová tlačienka	Min.	*1	78,07	78,07	78,39	-0,32	-0,4	1,07	1,4
	Max.		89,00	100,00	100,00				
	Priemer.		82,36	85,41	85,48	-0,06	-0,1	-2,04	-2,3
	Priem. očk.		82,36	85,41	85,48			x	x
Kuracie stehná údené	Min.	*1	*1	65,00	65,00				
	Max.			110,00	110,00				
	Priemer.			90,67	90,67				
	Priem. očk.			90,67	90,67			x	x
Kuracia šunka	Min.	98,00	*1	90,04	92,24	-2,20	-2,4	-7,96	-8,1
	Max.	158,00		158,00	158,00			18,00	12,9
	Priemer.	120,33		114,21	114,65	-0,44	-0,4	-5,17	-4,3
	Priem. očk.	120,33		114,21	114,65			x	x
Morčacia šunka	Min.	*1	*1	98,58	99,88	-1,30	-1,3	-3,42	-3,4
	Max.			136,00	136,00			6,00	4,6
	Priemer.			110,40	110,72	-0,33	-0,3	-2,30	-2,0
	Priem. očk.			110,40	110,72			x	x
Hydinové párky	Min.	35,00	44,43	35,00	35,00			-9,00	-20,5
	Max.	80,00	54,00	80,00	80,00			21,00	35,6
	Priemer.	57,67	49,48	53,57	52,90	0,67	1,3	0,57	1,1
	Priem. očk.	57,67	49,48	53,57	52,90			x	x
Bratislavská hydínová saláma	Min.	70,00	62,00	62,00	62,00			-8,00	-11,4
	Max.	97,00	89,00	97,00	97,00			2,00	2,1
	Priemer.	79,00	74,61	76,81	77,00	-0,20	-0,3	-4,31	-5,3
	Priem. očk.	79,00	74,61	76,81	77,00			x	x

Oblasť trhu: Zso - západoslovenská oblasť (Bratislavský, Trnavský, Trenčiansky a Nitriansky kraj), Sso - stredoslovenská oblasť (Žilinský, Banskobystrický kraj), Vso - východoslovenská oblasť (Prešovský, Košický kraj). *1 - neuvedené (menej ako 3 údaje).

Vývoj priemernej očakávanej ceny je rozdiel priemernej očakávanej ceny a ceny zistených v aktuálnom týždni. Vývoj ostatných cien je rozdiel medzi hodnotou v aktuálnom týždni a hodnotou zistenou pred dvomi týždňami.

Ceny hydiny a vajec na trhoch EÚ

Týždeň		36. týždeň 2006	37. týždeň 2006	38. týždeň 2006	38. týždeň 2005	Zmena v % 2006/2005	Zmena za 2 týž. v %	38. t. 2006 v Sk/kg
Krajina		Kurčatá chladené 65 % v EUR/100 kg						
BE	Belgicko	146,00	146,00	149,00	158,00	-5,7	2,1	55,97
CZ	Česká republika	127,12	126,89	130,74	142,56	-8,3	2,8	49,12
DK	Dánsko	156,96	*156,96	*156,96	173,47	-9,5	-	58,97
DE	Nemecko	177,50	177,50	177,50	180,00	-1,4	-	66,68
EE	Estónsko	136,07	136,58	143,61	173,84	-17,4	5,5	53,95
GR	Grécko	182,00	183,00	*183,00	182,00	0,5	0,5	68,75
ES	Španielsko	173,22	170,23	166,38	138,45	20,2	-3,9	62,50
FR	Francúzsko	190,00	190,00	188,00	196,00	-4,1	-1,1	70,63
IE	Írsko	169,38	169,38	169,38	180,00	-5,9	-	63,63
IT	Taliansko	175,00	175,00	172,50	130,00	32,7	-1,4	64,80
CY	Cyprus	192,37	192,32	*192,32	184,55	4,2	-	72,25
LV	Lotyšsko	145,55	144,69	145,78	144,82	0,7	0,2	54,77
LT	Litva	133,28	132,83	130,71	138,42	-5,6	-1,9	49,10
HU	Maďarsko	146,47	148,75	148,46	160,33	-7,4	1,4	55,77
MT	Malta	163,06	166,32	166,32	-	-	2,0	62,48
NL	Holandsko	140,00	140,00	140,00	149,00	-6,0	-	52,59
AT	Rakúsko	178,69	178,69	180,50	180,88	-0,2	1,0	67,81
PL	Poľsko	103,46	103,98	99,47	120,43	-17,4	-3,9	37,37
PT	Portugalsko	169,00	160,00	163,00	137,00	19,0	-3,6	61,23
SI	Slovinsko	171,45	170,06	174,26	181,68	-4,1	1,6	65,46
SK	Slovensko	141,05	141,21	145,83	149,66	-2,6	3,4	54,78
FI	Fínsko	192,56	192,17	192,74	196,71	-2,0	0,1	72,41
SE	Švédsko	165,17	169,05	156,72	181,65	-13,7	-5,1	58,88
UK	Veľká Británia	*147,47	*147,47	*147,47	134,52	9,6	-	55,40
EU	EÚ-25	158,26	157,78	156,60	152,63	2,6	-1,0	58,83

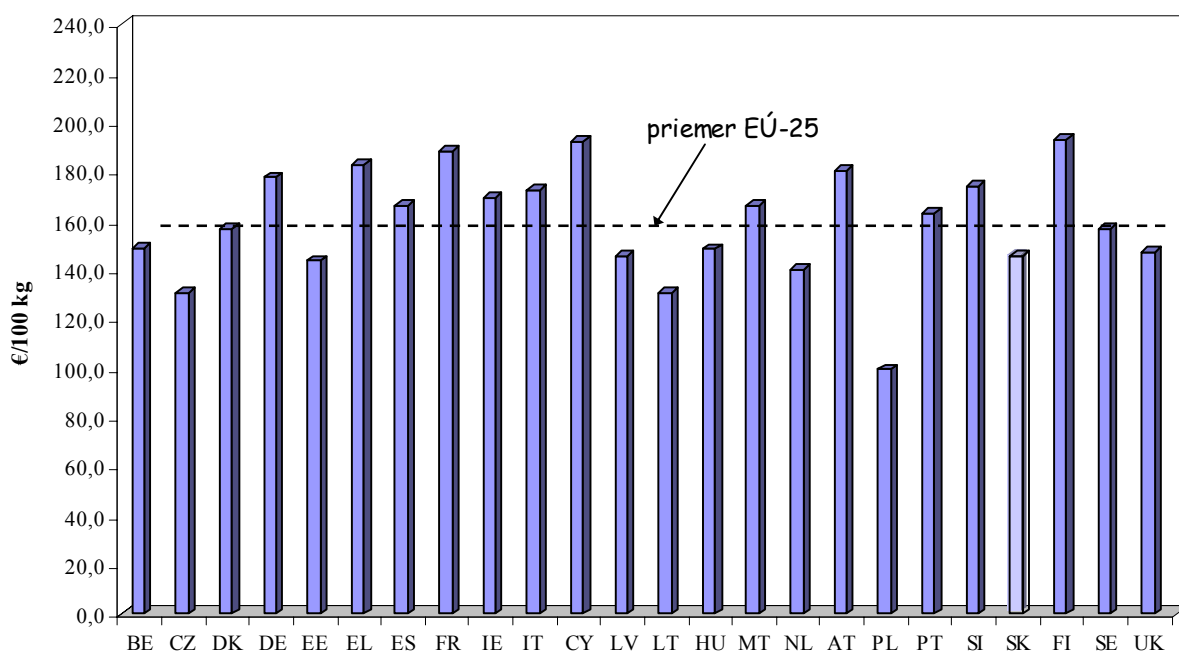
Týždeň		36. týždeň 2006	37. týždeň 2006	38. týždeň 2006	38. týždeň 2005	Zmena v % 2006/2005	Zmena za 2 týž. v %	38. t. 2006 v Sk/kg
Krajina		Vajcia priemer L a M v EUR/100 kg						
BE	Belgicko	80,89	80,89	82,79	78,74	5,1	2,3	31,10
CZ	Česká republika	82,46	79,82	86,77	85,91	1,0	5,2	32,60
DK	Dánsko	136,59	*136,59	*136,59	136,60	-	-	51,31
DE	Nemecko	88,35	89,03	90,10	88,27	2,1	2,0	33,85
EE	Estónsko	89,43	89,96	91,33	78,39	16,5	2,1	34,31
GR	Grécko	100,00	100,00	*100,00	107,00	-6,5	-	37,57
ES	Španielsko	83,36	83,62	83,71	81,10	3,2	0,4	31,45
FR	Francúzsko	93,31	96,01	93,00	88,24	5,4	-0,3	34,94
IE	Írsko	117,29	116,96	116,96	116,73	0,2	-0,3	43,94
IT	Taliansko	142,66	142,66	141,87	127,58	11,2	-0,6	53,30
CY	Cyprus	114,18	114,15	*114,15	121,67	-6,2	-	42,88
LV	Lotyšsko	92,08	94,10	97,31	91,72	6,1	5,7	36,56
LT	Litva	78,96	79,59	81,86	82,39	-0,6	3,7	30,75
HU	Maďarsko	92,44	94,40	93,69	98,82	-5,2	1,4	35,20
MT	Malta	83,35	84,11	84,11	-	-	0,9	31,60
NL	Holandsko	89,00	91,00	91,00	80,00	13,8	2,2	34,19
AT	Rakúsko	94,14	94,14	94,99	92,03	3,2	0,9	35,68
PL	Poľsko	93,66	94,19	93,25	95,61	-2,5	-0,4	35,03
PT	Portugalsko	93,25	93,25	93,25	81,93	13,8	-	35,03
SI	Slovinsko	116,75	117,67	116,34	114,46	1,6	-0,4	43,71
SK	Slovensko	82,16	83,24	85,39	82,47	3,5	3,9	32,08
FI	Fínsko	88,09	86,13	79,58	82,14	-3,1	-9,7	29,90
SE	Švédsko	153,58	154,67	155,20	132,34	17,3	1,1	58,30
UK	Veľká Británia	*103,33	*103,33	*103,33	95,62	8,1	-	38,82
EU	EÚ-25	98,79	99,50	99,27	94,38	5,2	0,5	37,29

Poznámka: * - krajina nedodala cenu, hodnota z predchádzajúceho týždňa
Zdroj: Európska komisia/CIRCA

Kurz NBS zo dňa 25. 9. 2006, 1 EUR = 37,567 SKK

Odbytové ceny chladených kurčiat v štátoch EÚ - 25

38. týždeň 2006

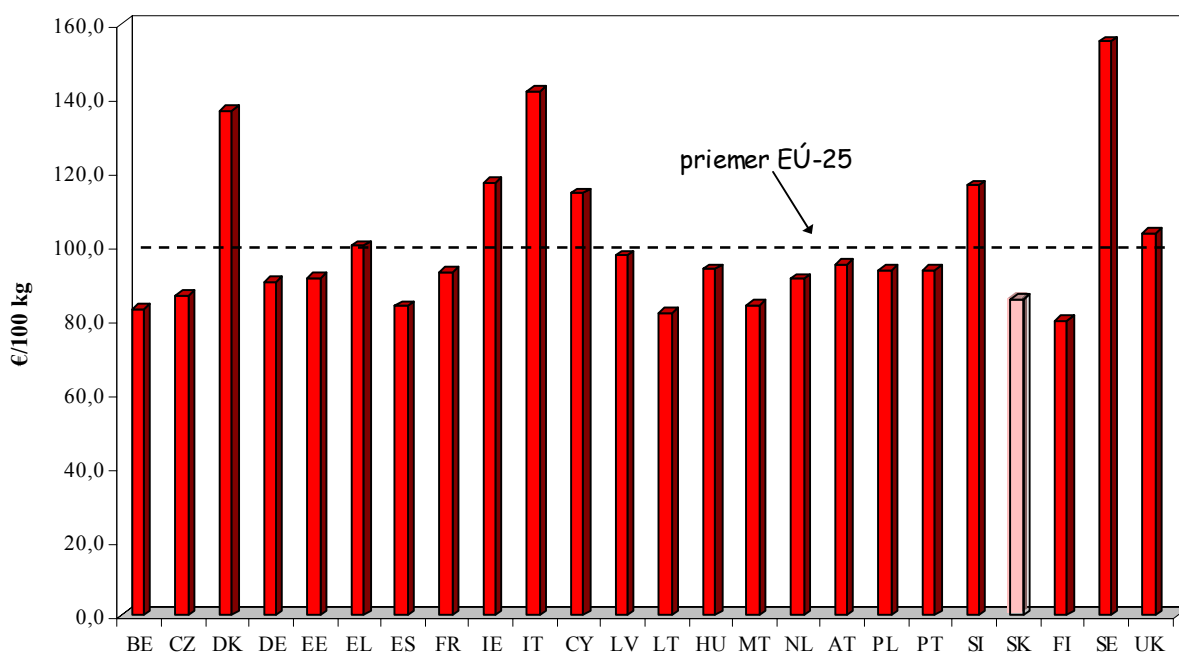


Zdroj: Európska komisia/CIRCA

Graf: ATIS

Ceny vajec (z triediarní) priemer L a M v štátoch EÚ - 25

38. týždeň 2006



Zdroj: Európska komisia/CIRCA

Graf: ATIS

Česká republika – trh vajec
Ceny poľnohospodárskych výrobcov vajec v ČR – priemer za august 2006
Kč/ks bez DPH

Trieda	Cena	Stredné Čechy	Severovýchod	Severozápad	Juhozápad	Juhovýchod	Stredná Morava	Ostravsko	ČR
S	Min. priem. cena	0,79	0,89	0,88	0,87	*	*	*	0,79
	Max. priem. cena	0,94	1,11	1,07	1,23	*	*	*	1,23
	Priemer. cena	0,85	0,97	0,90	0,95	*	*	*	0,93
	Zmena k júlu	- 0,01	- 0,12	- 0,12	- 0,09	-	-	-	- 0,07
M	Min. priem. cena	1,10	1,27	1,15	1,22	*	*	*	1,10
	Max. priem. cena	1,49	1,54	1,32	1,76	*	*	*	1,76
	Priemer. cena	1,28	1,33	1,23	1,30	*	*	*	1,29
	Zmena k júlu	- 0,04	+ 0,00	- 0,08	- 0,06	-	-	-	- 0,04
L	Min. priem. cena	1,29	1,28	1,33	1,28	*	*	*	1,28
	Max. priem. cena	1,66	1,63	1,45	1,77	*	*	*	1,77
	Priemer. cena	1,37	1,44	1,37	1,33	*	*	*	1,39
	Zmena k júlu	- 0,10	- 0,04	- 0,03	- 0,04	-	-	-	- 0,02
Ostatné	Min. priem. cena	1,30	1,27	*	1,34	*	*	*	1,25
	Max. priem. cena	1,77	1,86	*	2,00	*	*	*	2,10
	Priemer. cena	1,52	1,60	*	1,56	*	*	*	1,55
	Zmena k júlu	- 0,04	+ 0,01	-	- 0,08	-	-	-	+ 0,08
Priemer	Min. priem. cena	1,07	1,26	1,14	1,23	*	*	*	1,07
	Max. priem. cena	1,45	1,61	1,34	1,77	*	*	*	1,77
	Priemer. cena	1,25	1,35	1,23	1,30	*	*	*	1,30
	Zmena k júlu	- 0,07	- 0,02	- 0,07	- 0,06	-	-	-	- 0,04

 Zdroj: TIS^{CR} SZIF

 Poznámka: ostatné vajcia = netriedené a hmotnostná skupina XL. * *neuveďené (menej ako tri údaje)*.

Stredné Čechy - Praha, Stredočeský kraj, **Severovýchod** - Liberecký, Královohradecký, Pardubický kraj, **Severozápad** - Ústecký, Karlovarský kraj, **Juhozápad** - Plzeňský, Juhočeský kraj, **Juhovýchod** - Vysočina, Juhomoravský kraj, **Stredná Morava** - Olomoucký, Zlínsky kraj, **Ostravsko** - Moravskosliezsky kraj.

Priemerné spotrebiteľské ceny vajec
v Kč/10 ks s DPH

Kraj	35. týždeň	36. týždeň	Rozdiel	Kraj	35. týždeň	36. týždeň	Rozdiel
Praha	21,62	22,66	+ 1,04	Pardubický	24,73	25,25	+ 0,52
Stredočeský	22,35	23,15	+ 0,80	Vysočina	24,04	25,32	+ 1,28
Juhočeský	23,21	22,96	- 0,25	Juhomoravský	21,86	23,06	+ 1,20
Plzeňský	21,10	22,13	+ 1,03	Olomoucký	21,59	23,37	+ 1,78
Karlovarský	20,75	23,42	+ 2,67	Zlínsky	23,70	23,48	- 0,22
Ústecký	22,74	22,91	+ 0,17	Moravskosliezsky	19,17	20,68	+ 1,51
Liberecký	22,42	22,42	-	Česká republika	22,32	23,15	+ 0,82
Královohradecký	23,27	23,27	-				

 Zdroj: ČSÚ/TIS^{CR} SZIF

Priemerné ceny výrobcov kŕmnej zmesi pre nosnice v ČR
v Kč/t

	I.	II.	III.	IV.	V.	VI.	VII.	VIII.	IX.	X.	XI.	XII.
2004	6 217,8	6 308,5	6 275,3	6 370,7	6 506,1	6 479,3	6 400,3	6 206,3	5 894,3	5 762,2	5 692,4	5 608,9
2005	5 432,4	5 335,7	5 285,0	5 203,8	5 138,2	5 117,7	5 115,6	5 079,1	4 925,7	4 908,4	4 843,5	4 868,4
2006	4 797,1	4 810,2	4 763,7	4 720,8	4 720,8	4 722,7	4 723,1					

 Zdroj: ČSÚ/TIS^{CR} SZIF

Brazílsky export čerstvých kurčiat dosahuje rekordnú úroveň

Podľa hydinárskeho portálu Avisite, ktorý citoval oficiálne údaje, brazílsky trh s kurčatami zaznamenal v auguste obrat k lepšiemu. Ceny vzrástli oproti predchádzajúcemu mesiacu o 50 percent a export sa zvýšil až o 95 % (115 861 ton), čo sa ešte v sektore doteraz neznamenal.

Export čerstvých kurčiat v auguste dosiahol hodnotu 285 700 ton, čo je o 60 % viac ako sa vyviezlo v júli (178 200 ton).

Podstatnú časť exportu tvorili celé kurčatá, pričom hneď za nimi nasledovali hydínové diely, ktoré dosiahli rekordný objem, vyšší o 43 % v porovnaní s predchádzajúcim mesiacom.

Najvýznamnejším faktorom spôsobujúcim obrat na trhu bol značný nárast exportu celých kurčiat, ktorý ako uvádza Úrad pre zahraničný obchod a Ministerstvo priemyslu a rozvoja obchodu bol schopný zmeniť správanie sektora. Keby export nedosiahol v auguste rekordnú úroveň, domáce dodávky by boli najmenej o 100 tisíc ton väčšie. Export kuracích dielov sa naposledy dostal na rekordnú úroveň v auguste 2005 (163 tis. ton) a export celých kurčiat dosiahol rekordné hodnoty v auguste 2004 (110 tis. ton - v súčasnosti už prekonané). *Agra Europe Londýn*

Počty hydiny v Maďarsku sú v dôsledku vtáčej chrípky nižšie

Krdle domácej hydiny v Maďarsku klesli na začiatku augusta na 37,46 mil. kusov, čo je o 3 mil. kusov menej, t.j. približne o 10 % v porovnaní s predchádzajúcim rokom, uviedol Centrálny štatistický úrad.

Približne 1 mil. kusov vtákov bolo utratených kvôli vypuknutiu vtáčej chrípky v lete.

Počty kačíc v auguste klesli medziročne o 1,306 mil. kusov na 3,529 mil., naopak počty husí a moriakov v tomto období vzrástli, pričom počet husí sa zvýšil o 100 tis. kusov na 3,112 mil. a počet moriek o 144 tis. kusov na 4,126 mil. uviedol magazín MTI.

Agra Europe Londýn

Rusko zakázalo niektoré importy hydiny z USA

Ruský federálny úrad pre veterinárny a fytosanitárny dohľad dočasne zakáže dovoz hydiny od niektorých amerických spoločností so začiatkom 30. septembra, uviedol tlačový servis ruského Ministerstva poľnohospodárstva minulý týždeň.

Tieto podniky zahŕňajú firmu Gress Foods, známu aj ako Koch Foods, Farbest Foods Inc. a Crider.

Minister poľnohospodárstva uviedol, že veterinárny úrad našiel v časti hydiny z USA salmonelu.

Rusko odoberá približne 40 % exportu hydiny z USA. V roku 2005 Spojené štáty vyviezli do Ruska 742,39 tis. ton kuracieho mäsa, čo je medziročne o 9 % viac, uvádza USDA.

Agra Europe Londýn

Produkcia hydínového mäsa v USA rastie

Podľa najnovších údajov USDA produkcia hydínového mäsa v USA dosiahla v období január až júl 2006 11,136 mil. ton, čo je medziročne o 2,8 % viac, uvádzajú nemeckí trhoví analytici zo ZMP.

Produkcia kuracieho mäsa vzrástla približne o 2,8 % a výroba moriek stúpila o 3,0 % na 1,475 mil. ton. Značná časť produkcie hydínového mäsa z USA je určená na export. Od januára do júna 2006 dosiahol celkový export (vrátane spracovaných produktov) 1,425 mil. ton, čo je oproti roku 2005 viac o 1,4 %. Export mraze-

ných kuracích dielov stúpol o 3,4 % na 1,136 mil. ton a predstavoval značný objem celkového vývozu.

Rusko je najväčším samostatným odberateľom amerických kuracích častí, pričom doviezlo z USA 356 096 ton, čo je o 6,8 % viac. Dodávky do Číny sa strojnásobili na 179 508 ton.

Značný objem mrazených kuracích dielov bol zaslaný taktiež na Taiwan (63 274 ton), do Rumunska (52 118 ton) a do Mexika (51944 ton).

Agra Europe Londýn

Taliansko
Ceny poľnohospodárskych výrobcov vajec podľa oblastí
v EUR/100 ks

Vajcia triedy A	Oblasť	36. týždeň 2006		37. týždeň 2006		37. týždeň 2006 Sk/ks	
		Min.	Max.	Min.	Max.	Min.	Max.
S	Cuneo	7,10	7,10	7,70	7,70	2,88	2,88
	Verona	7,50	7,50	7,50	7,50	2,81	2,81
	Treviso	7,76	7,96	7,76	7,96	2,90	2,98
	Padova	7,50	7,70	7,70	7,70	2,88	2,88
	Forli	7,80	8,00	7,80	8,00	2,92	2,99
	Perugia	7,80	8,00	7,80	8,00	2,92	2,99
M	Cuneo	7,80	7,80	8,60	8,60	3,22	3,22
	Verona	8,70	8,70	8,70	8,70	3,25	3,25
	Treviso	8,55	8,77	8,55	8,77	3,20	3,28
	Padova	8,40	8,70	8,70	8,70	3,25	3,25
	Forli	8,90	9,10	8,90	9,10	3,33	3,40
	Perugia	8,90	9,10	8,90	9,10	3,33	3,40
L	Cuneo	8,80	8,80	9,30	9,30	3,48	3,48
	Verona	9,30	9,30	9,30	9,30	3,48	3,48
	Treviso	9,18	9,37	9,18	9,37	3,43	3,51
	Padova	9,00	9,30	9,30	9,30	3,48	3,48
	Perugia	9,30	9,50	9,30	9,50	3,48	3,55
XL	Cuneo	9,70	9,70	9,90	9,90	3,70	3,70
	Verona	10,00	10,00	10,00	10,00	3,74	3,74
	Padova	9,50	9,90	9,90	9,90	3,70	3,70

Poznámka: Cena je v EUR/100 ks za vajcia balené v kartónoch po 360 ks.
Ceny poľnohospodárskych výrobcov hydiny podľa oblastí
v EUR/kg živej hmot.

Jatočná hydina	Oblasť	36. týždeň 2006		37. týždeň 2006		37. týždeň 2006 Sk/kg	
		Min.	Max.	Min.	Max.	Min.	Max.
Kurčatá							
	Cuneo	0,84	0,94	0,84	0,94	31,42	35,17
	Verona	0,83	0,93	0,79	0,83	29,55	31,05
	Treviso	0,83	0,92	0,83	0,90	31,05	33,67
	Padova	0,84	0,92	0,80	0,85	29,93	31,80
	Forli	0,81	0,92	0,81	0,92	30,30	34,42
	Perugia	0,90	0,92	0,90	0,92	33,67	34,42
Sliepky ťažké							
	Cuneo	0,20	0,25	0,20	0,25	7,48	9,35
	Verona	0,20	0,25	0,20	0,25	7,48	9,35
	Treviso	0,20	0,25	0,20	0,25	7,48	9,35
	Padova	0,20	0,24	0,20	0,24	7,48	8,98
	Forli	0,17	0,25	0,21	0,25	7,86	9,35
Morky ťažké							
	Verona	0,93	0,95	0,98	1,00	36,66	37,41
	Forli	0,93	0,95	0,93	0,95	34,79	35,54
	Padova	0,93	0,95	0,96	0,98	35,91	36,66

Zdroj: Istituto di Servizi per il Mercato Agricolo Alimentare
Kurz NBS zo dňa 18. 9. 2006, 1 EUR = 37,410 SKK

Maďarsko
Ceny hnedých vajec z baliarní (chov v klietkach)

Hmot. skupina	34. týž. 2006	35. týž. 2006	36. týž. 2006	37. týž. 2006	37. t. / 36. t.	37. týž. 2006
	HUF/ks				%	Sk/ks
10 ks balenie						
M (53 g - 62 g)	14,78	14,98	15,09	14,98	-0,7	2,05
L (63 g - 72 g)	15,66	16,04	15,99	16,06	0,4	2,20
30 ks balenie						
M (53 g - 62 g)	13,30	13,50	13,82	13,89	0,5	1,90
L (63 g - 72 g)	13,92	14,04	14,71	14,66	-0,3	2,01

Zdroj: AKI

Kurz NBS zo dňa 18. 9. 2006, 100 HUF = 13,690 SKK

Ceny výrobcov hydiny

Položka	34. týž. 2006	35. týž. 2006	36. týž. 2006	37. týž. 2006	37. t. / 36. t.	37. týž. 2006
	HUF/kg				%	Sk/kg
Kurča	167,66	168,62	169,35	169,82	0,3	23,25
Morka	238,72	236,68	242,09	241,15	-0,4	33,01
Hus	430,03	446,47	444,49	449,67	1,2	61,56
Kačica	384,17	400,53	387,24	390,86	0,9	53,51

Zdroj: AKI

Kurz NBS zo dňa 18. 9. 2006, 100 HUF = 13,690 SKK

Odbytové ceny hydiny

Položka	34. týž. 2006	35. týž. 2006	36. týž. 2006	37. týž. 2006	37. t. / 36. t.	37. týž. 2006
	HUF/kg				%	Sk/kg
Kurča čerstvé 65 %	391,12	396,99	404,38	408,61	1,0	55,94
Kuracie stehná s k. čerstvé	393,35	400,15	406,20	413,94	1,9	56,67
Kuracie prsia čerstvé	793,05	810,83	836,43	807,30	-3,5	110,52
Morčacie stehno spodné čerstvé	244,57	240,26	245,00	265,76	8,5	36,38
Morčacie stehno horné čerstvé	511,61	514,23	513,35	519,39	1,2	71,10
Filé z morčacích prs	883,16	901,44	937,87	933,78	-0,4	127,83

Zdroj: AKI

Kurz NBS zo dňa 18. 9. 2006, 100 HUF = 13,690 SKK

Poľsko
Nákupné ceny vajec - 37. týždeň 2006

Položka	XL	L	M	S
Cena v PLN/100 ks	28,86	24,60	19,60	17,78
Cena v Sk/ks	2,72	2,32	1,85	1,68
Zmena ceny v % k 36. t.	0,8	2,6	-1,7	-0,8

Zdroj: Ministerstwo Rolnictwa i Rozwoju Wsi

Kurz NBS zo dňa 18. 9. 2006, 1 PLN = 9,437 SKK

Nákupné ceny hydiny - 37. týždeň 2006

Položka	Kurčatá	Sliepky	Brojlerové morky	Brojlerové kačice	Brojlerové husi
Cena v PLN/t	2 600,17	-	3 871,07	-	-
Cena v Sk/kg	24,54	-	36,53	-	-
Zmena ceny v % k 36. t.	-0,8	-	-	-	-

Zdroj: Ministerstwo Rolnictwa i Rozwoju Wsi

Kurz NBS zo dňa 18. 9. 2006, 1 PLN = 9,437 SKK

Odbytové ceny hydiny - 37. týždeň 2006

Položka	Kurčatá bez drobov	Kuracie prsia - filé	Kuracie stehná	Kuracie krídla	Morky	Morčacie prsia - filé	Morčacie krídla
Cena v PLN/t	4 926,83	12 597,94	4 788,87	3 802,21	6 064,20	13 309,73	3 383,95
Cena v Sk/kg	46,49	118,89	45,19	35,88	57,23	125,60	31,93
Zmena ceny v % k 36. t.	0,5	-2,4	-3,2	-2,8	1,1	2,8	-1,2

Zdroj: Ministerstwo Rolnictwa i Rozwoju Wsi

Kurz NBS zo dňa 18. 9. 2006, 1 PLN = 9,437 SKK

Rakúsko
Veľkoobchodné ceny vajec

Dátum	35. týž. 2006	36. týž. 2006	37. týž. 2006	Zmena za 2 týždne	Cena 37. týždeň 2006
Vajcia	EUR/100 kusov			%	Sk/100 kusov
XL	7,59	7,70	7,81	2,9	292,17
L	6,14	6,40	6,51	6,0	243,54
M	5,37	5,50	5,50	2,4	205,76
S	3,83	3,37	3,79	-1,0	141,78

Zdroj: Eier und Geflügel, AMA,
Kurz NBS zo dňa 18. 9. 2006, 1 EUR = 37,410 SKK
Veľkoobchodné ceny hydiny

Dátum	3. 9. 2006	10. 9. 2006	17. 9. 2006	Zmena za 2 týždne v %	Cena v Sk/kg 17. 9. 2006
EUR/kg					
KURČATÁ					
S drobami	1,91	1,90	1,92	0,5	71,83
Bez drobov	2,13	2,12	2,12	-0,5	79,31
KURČATÁ balenie na táckach					
S drobami	2,19	2,20	2,22	1,4	83,05
Bez drobov	2,35	2,34	2,35	-	87,91
MORČACIE PRSIA vákuovo balené					
Filé	5,76	5,80	5,80	0,7	216,98

Zdroj: Eier und Geflügel, AMA
Kurz NBS zo dňa 18. 9. 2006, 1 EUR = 37,410 SKK
Litva
Vážený priemer odbytových cien vajec
v LTL/100 ks

Vajcia triedy A hmotnostná kategória	35. týž. 2006	36. týž. 2006	37. týž. 2006	Zmena za 2 týždne v %	Cena v Sk/ks 37. týž. 2006
L (63 g - 72 g)	17,51	17,17	17,19	-1,8	1,86
M (53 g - 62 g)	16,62	16,68	16,94	1,9	1,83
Priemer (L-M)	17,01	16,87	17,04	0,2	1,85

Priemerná odbytová cena pitvaného kurčat'a
v LTL/100 kg

Pitvané kurča	35. týž. 2006	36. týž. 2006	37. týž. 2006	Zmena za 2 týždne v %	Cena v Sk/kg 37. týž. 2006
A trieda 65%	467,77	460,19	458,62	-2,0	49,66

Zdroj: RIS
Kurz NBS zo dňa 18. 9. 2006, 1 LTL = 10,829 SKK
Trhom kurčiat v Egypte hýbu brazílske spoločnosti

Otvorenie egyptského trhu dovozu kurčiat, motivoval k usilovnosti brazílske spoločnosti, aby zvýšili export do arabských krajín.

„Je to predvídateľnosť a veľký talent na strane brazílskych spoločností. Je pravda, že sme začali vývoz práve mesiac po otvorení trhu,“ uviedol prezident brazílskej Asociácie exportérov hydiny (ABEF) Ricardo Goncalves. V júli vláda Egypta liberalizovala import na obdobie šiestich mesiacov, aby sa vyhla nedostatku ponuky.

Podľa Goncalvesa môže Brazília mesačne exportovať 10 až 20 tisíc ton kurčiat do Egypta. Od

augusta do polovice septembra predstavovali dodávky tohto produktu minimálne 21 530 ton.

„Nikdy sme sa nesnažili niečo tak rýchlo robiť ako teraz,“ povedal. Arabské krajiny sú potenciálnym trhom pre brazílske spoločnosti.

„Všetci majú záujem o nový trh, ktorý je zdrojom príležitostí“, uviedol Goncalves. Podľa neho má Brazília šancu kontinuálne exportovať do Egypta dokonca aj po uplynutí 6 mesiacov deklarované miestnou vládou. „Obchodníci veľmi dobre zareagovali na nový trh,“ dodal.

ANBA/Marina Sarruf

Nemecko
Priemerné nákupné ceny hydiny

Dátum	35. týždeň 06	36. týždeň 06	37. týždeň 06	Zmena za 2 týždne	37. týždeň 06
	EUR/kg			%	Sk/kg
Jatočné kurčatá do 1 500 g	0,69	0,69	0,70	1,4	26,19
Jatočné kurčatá do 1 700 g	0,67	0,67	0,67	-	25,06
Jatočné kurčatá do 1 900 g	0,66	0,66	0,67	1,5	25,06
Sliepky 1 700 -1 900 g	0,007	0,009	0,01	42,9	0,37
Morka 8,5 kg	0,88	0,89	0,89	1,1	33,29
Moriak 18,5 kg	0,96	0,97	0,97	1,0	36,29

Zdroj: ZMP

Kurz NBS zo dňa 18. 9. 2006, 1 EUR = 37,410 SKK

Priemerné odbytové ceny hydiny

Dátum	35. týždeň 06	36. týždeň 06	37. týždeň 06	Zmena za 2 týždne	37. týždeň 06
	EUR/kg			%	Sk/kg
Kurčatá mraz. do 1 050 g	1,57	1,59	1,59	1,3	59,48
Kurčatá mraz. nad 1 100 g	1,57	1,59	1,59	1,3	59,48
Sliepky mraz. do 1 300 g	0,63	0,66	0,66	4,8	24,69
Sliepky mraz. nad 2 000 g	1,22	1,13	1,13	-7,4	42,27

Zdroj: ZMP

Kurz NBS zo dňa 18. 9. 2006, 1 EUR = 37,410 SKK

Spotrebiteľské ceny hydínového mäsa

Dátum	34. týždeň 06	35. týždeň 06	36. týždeň 06	Zmena za 2 týždne	36. týždeň 06
	EUR/kg			%	Sk/kg
Kuracie mäso - čerstvé na pečenie	-	-	-	-	-
- mrazené	1,64	1,61	*1,60	-2,4	60,12
Kuracie rezne - čerstvé	6,44	6,45	*6,62	2,8	248,73
Morčacie rezne - čerstvé	6,18	5,98	*6,23	0,8	234,08
Kačice - mrazené	-	-	-	-	-
Husi - mrazené	-	-	-	-	-

Zdroj: ZMP

Kurz NBS zo dňa 11. 9. 2006, 1 EUR = 37,573 SKK

Poznámka: * predbežný údaj.

Producentické ceny hydiny a vajec v krajinách SVE

Jatočné kurčatá v EUR/1 kg ž. hm., Vajcia v EUR/100 ks

	Litva		Estónsko		Nemecko		Rakúsko	
	Cena	Týždeň	Cena	Týždeň	Cena	Týždeň	Cena	Týždeň
Kurčatá	1,31	38.	1,41	38.	0,67	38.	-	-
Vajcia	4,99	38.	5,88	38.	-	-	6,40	36.
	Poľsko		Maďarsko		Lotyšsko		Slovensko	
	Cena	Týždeň	Cena	Týždeň	Cena	Týždeň	Cena	Týždeň
Kurčatá	0,65	38.	0,61	37.	1,45	37.	0,66	38.
Vajcia	-	-	5,47	37.	6,20	37.	5,51	38.

Zdroj: International Market Data Exchange – ZMP Berlin

Kurz NBS zo dňa 25. 9. 2006, 1 EUR = 37,567 SKK

Vydavateľ: PPA Agrárne trhové informácie Slovenska Trenčianska 55 821 09 Bratislava	Zodpovedný pracovník: RNDr. Marta Vašková, CSc. Ing. Katarína Kočanová Telef.: 02/58 243 352 Fax: 02/53 418 147 e-mail: MVaskova@apa.sk e-mail: KKocanova@apa.sk	Rozmnožovanie a využívanie informácií je možné len po písomnej dohode s ATIS. Všetky trhové informácie sú spracované s najväčšou starostlivosťou. Informácie obsiahnuté v tomto materiáli sa zakladajú na informačných zdrojoch, o ktorých sme presvedčení, že sú hodnoverné. Za správnosť a úplnosť uvádzaných informácií sa
PPA – ATIS nezaručuje, ako aj nezodpovedá za žiadne škody vzniknuté na základe ich využívania.		