

## Správa o trhu s obilninami a zemiakmi za október 2019

Číslo 11/2019

Ročník XXIV.

27. 11. 2019

### ATIS na INTERNETE

<http://www.apa.sk>

Fax: 02/53 412 180

E-mail: [atis@apa.sk](mailto:atis@apa.sk)

### V tomto čísle:

1. Svetová bilancia obilnín
2. OBILNINY  
Porovnanie aktuálnych nákupných cien obilnín, kukurice a olejní od producentov v SR
3. Mesačné porovnanie nákupných cien potravinárskych obilnín a olejní
4. Vývoj nákupných cien potravinárskych obilnín  
Vývoj nákupných cien repky
5. Mesačné porovnanie nákupných cien kŕmnych obilnín od producentov v SR  
Vývoj nákupných cien kŕmnych obilnín
6. Ceny obilnín v zahraničí  
Ceny potravinárskej pšenice vo vybraných štátoch EÚ-28
7. Ceny kŕmneho jačmeňa vo vybraných štátoch EÚ-28
8. Ceny kŕmnej kukurice vo vybraných štátoch EÚ-28
9. KŔMNE ZMESI
12. POTRAVINÁRSKE MÚKY
14. Mesačné porovnanie odbytových cien pekárskeho výrobku a cestovín v SR
15. ZEMIAKY  
Aktuálne porovnanie nákupných cien konzumných zemiakov od producentov
16. Vývoj cien konzumných zemiakov
17. Ceny zemiakov v zahraničí

### Medzimesačný vývoj nákupných cien vybraných druhov plodín v SR

Pšenica potravinárska spolu (E, A, B, P)	158,24 €/t	↕
Raž potravinárska (A)	154,95 €/t	↕
Jačmeň sladovnícky	188,89 €/t	↕
Pšenica kŕmna	137,52 €/t	↔
Jačmeň kŕmny	126,26 €/t	↕
Kukurica kŕmna	138,25 €/t	↕
Repka	364,83 €/t	↕
Slnečnica	285,81 €/t	↕
Zemiaky konzumné	27,10 €/100 kg	↕

ISSN 1336-4405

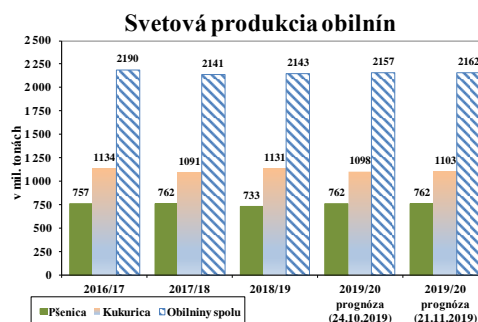


### Svetová bilancia obilnín

Podľa poslednej prognózy Medzinárodného výboru pre obilniny International Grains Council (IGC) zo dňa 21. novembra 2019, by mala byť **svetová produkcia** obilnín (vrátane kukurice) v nadchádzajúcom hospodárskom roku 2019/20 na úrovni 2 162 mil. ton a predpokladá sa, že by mala medziročne stúpnuť o 0,9 % (+19 mil. ton). Produkcia pšenice by mala byť na úrovni 762 mil. ton, čo predstavuje medziročný nárast o 4,0 % (+29 mil. ton).

V porovnaní s hospodárskym rokom 2018/19 sa očakáva pokles svetovej produkcie kukurice o 2,5 % (-28 mil. ton) na úroveň 1 103 mil. ton.

**Svetové zásoby** obilnín (vrátane kukurice) by mali podľa predpokladu v hospodárskom roku 2019/20 dosiahnuť úroveň 594 mil. ton a oproti hospodárskemu roku 2018/19 by sa mali znížiť o 4,2 %, čo predstavuje pokles až o 26 mil. ton. Medziročne by mali byť výrazne nižšie aj zásoby kukurice, a to o 12,3 %, čo je pokles až o 39 mil. ton a predpokladá sa, že budú na úrovni 279 mil. ton. Očakáva sa, že svetové zásoby pšenice stúpnu o 6 mil. ton (+2,3 %) na úroveň 271 mil. ton.



### Svetová bilancia obilnín

v mil. t

Komodita		2016/17	2017/18	2018/19	2019/2020 prognóza	
					24.10.2019	21.11.2019
Pšenica	<b>Produkcia</b>	757	762	733	762	762
	Obchod	177	176	169	173	173
	Spotreba	736	739	738	756	756
	<b>Zásoby</b>	248	271	265	271	271
	Medziroč. zmena zásob	21	22	-5		6
	Hlavní exportéri <sup>1</sup>	79	83	70	69	69
Kukurica	<b>Produkcia</b>	1 134	1 091	1 131	1 098	1 103
	Obchod	137	153	165	168	168
	Spotreba	1 092	1 119	1 152	1 138	1 142
	<b>Zásoby</b>	367	339	318	278	279
	Medziroč. zmena zásob	42	-28	-21		-39
	Hlavní exportéri <sup>2</sup>	82	72	66	56	57
Obilniny spolu	<b>Produkcia</b>	2 190	2 141	2 143	2 157	2 162
	Obchod	353	370	364	374	375
	Spotreba	2 127	2 153	2 172	2 184	2 188
	<b>Zásoby</b>	660	648	620	592	594
	Medziroč. zmena zásob	63	-12	-28		-26
	Hlavní exportéri <sup>1</sup>	179	178	162	155	157

Prameň: INTERNATIONAL GRAINS COUNCIL

Vysvetlivky: <sup>1</sup> Argentína, Austrália, Kanada, EÚ, Kazachstan, Rusko, Ukrajina, USA,

<sup>2</sup> Argentína, Brazília, Ukrajina, USA.

## OBILNINY

### Porovnanie aktuálnych nákupných cien obilnín, kukurice a olejnín od producentov v SR

Ceny za 46. týždeň 2019 zisťované v dňoch 18. 11. - 20. 11. 2019

Ceny sú uvedené bez DPH a bez dopravy

Trend týždenného cenového vývoja	Názov produktu	Cena	Zso	Sso	Vso	SR spolu		Vývoj cien			
						46. t. 2019	45. t. 2019	Týždenný		Medziročný	
						€/t		€/t	%	€/t	%
↗	Pšenica potravinárska (E)	Minim.	150,00	-	*1	<b>150,00</b>	155,00	-5,00	-3,2	-15,00	-9,1
		Maxim.	170,00			<b>170,00</b>	170,00			-13,00	-7,1
		Priem.	<b>163,34</b>			<b>162,56</b>	<b>155,95</b>	<b>6,61</b>	<b>4,2</b>	<b>-11,27</b>	<b>-6,5</b>
		Očakáv.	161,19			<b>160,62</b>	156,42			x	x
↗	Pšenica potravinárska (A)	Minim.	143,00	*1	*1	<b>143,00</b>	145,00	-2,00	-1,4	-2,00	-1,4
		Maxim.	170,00			<b>170,00</b>	165,00	5,00	3,0		
		Priem.	<b>165,41</b>			<b>164,98</b>	<b>158,42</b>	<b>6,56</b>	<b>4,1</b>	<b>2,67</b>	<b>1,7</b>
		Očakáv.	165,66			<b>165,22</b>	159,49			x	x
↗	Pšenica potravinárska (E, A, B, P) SPOLU	Minim.	141,00	*1	150,00	<b>141,00</b>	135,00	6,00	4,4	-4,00	-2,8
		Maxim.	170,00		155,00	<b>170,00</b>	170,00			-13,00	-7,1
		Priem.	<b>163,85</b>		<b>154,08</b>	<b>163,03</b>	<b>154,80</b>	<b>8,23</b>	<b>5,3</b>	<b>-1,36</b>	<b>-0,8</b>
		Očakáv.	162,52		154,08	<b>161,81</b>	155,32			x	x
↗	Raž potravinárska (A a B)	Minim.	150,00	*1	-	<b>145,00</b>	145,00				*1
		Maxim.	160,00			<b>160,00</b>	160,00				
		Priem.	<b>158,02</b>			<b>156,81</b>	<b>153,90</b>	<b>2,91</b>	<b>1,9</b>		
		Očakáv.	158,85			<b>157,56</b>	154,04			x	x
↗	Jačmeň sladovnícky	Minim.	170,00	-	-	<b>170,00</b>	170,00			-9,80	-5,5
		Maxim.	214,50			<b>214,50</b>	211,37	3,13	1,5	-15,50	-6,7
		Priem.	<b>200,08</b>			<b>200,08</b>	<b>194,11</b>	<b>5,97</b>	<b>3,1</b>	<b>9,87</b>	<b>5,2</b>
		Očakáv.	199,38			<b>199,38</b>	195,80			x	x
↘	Kukurica	Minim.	128,00	*1	*1	<b>123,00</b>	127,00	-4,00	-3,2	-12,00	-8,9
		Maxim.	140,00			<b>149,00</b>	149,00			-3,00	-2,0
		Priem.	<b>134,05</b>			<b>131,80</b>	<b>134,88</b>	<b>-3,08</b>	<b>-2,3</b>	<b>-11,67</b>	<b>-8,1</b>
		Očakáv.	137,61			<b>134,60</b>	133,07			x	x
-	Repka	Minim.	*1	-	*1	<b>355,00</b>	*1				*1
		Maxim.				<b>370,00</b>					
		Priem.				<b>369,27</b>					
		Očakáv.				<b>369,27</b>				x	x
-	Slničnica	Minim.	270,00	*1	*1	<b>270,00</b>	*1			30,00	12,5
		Maxim.	295,00			<b>295,00</b>				20,00	7,3
		Priem.	<b>289,15</b>			<b>288,84</b>				<b>20,01</b>	<b>7,4</b>
		Očakáv.	288,18			<b>288,28</b>				x	x

Vysvetlivky: Zso (Bratislavský, Trnavský, Trenčiansky a Nitriansky kraj), Sso (Žilinský a Banskobystrický kraj),

Vso (Košický a Prešovský kraj), \*1 údaj nezverejňujeme (menej ako traja respondenti).

Vývoj cien je rozdiel cien pred týždňom, resp. rokom a zistenou cenou v aktuálnom týždni.

Min. = minimálna cena z nahlásených minimálnych cien v sledovanom období.

Max. = maximálna cena z nahlásených maximálnych cien v sledovanom období.

Priem. = priemerná cena vypočítaná ako vážený priemer.

## Mesačné porovnanie nákupných cien potravinárskych obilnín a olejnín od producentov v SR

Ceny za október 2019 sú vypočítané z údajov za 40. - 44. týždeň 2019

Ceny sa uvádzajú bez DPH a bez dopravy

Názov produktu	Cena	Zso	Sso	Vso	SR spolu		Vývoj cien			
					Október 2019	September 2019	Október/September 2019		Október 2019/2018	
					€/t	%	€/t	%		
Pšenica potravinárska (E)	Minim.	144,00	*1	*1	<b>144,00</b>	145,00	-1,00	-0,7	-6,00	-4,0
	Maxim.	180,00			<b>180,00</b>	170,00	10,00	5,9	-3,00	-1,6
	Priem.	<b>159,72</b>			<b>159,63</b>	<b>156,95</b>	<b>2,68</b>	<b>1,7</b>	<b>-9,98</b>	<b>-5,9</b>
	Očakáv.	161,11			<b>161,02</b>	159,70			x	x
Pšenica potravinárska (A)	Minim.	140,00	*1	-	<b>140,00</b>	142,00	-2,00	-1,4	-10,00	-6,7
	Maxim.	165,00			<b>165,00</b>	165,00			-15,00	-8,3
	Priem.	<b>154,27</b>			<b>154,30</b>	<b>155,45</b>	<b>-1,15</b>	<b>-0,7</b>	<b>-10,62</b>	<b>-6,4</b>
	Očakáv.	157,23			<b>157,23</b>	157,30			x	x
Pšenica potravinárska (B)	Minim.	140,00	*1	-	<b>140,00</b>	130,00	10,00	7,7	0,00	0,0
	Maxim.	145,00			<b>145,00</b>	155,00	-10,00	-6,5	-23,00	-13,7
	Priem.	<b>142,25</b>			<b>142,23</b>	<b>142,05</b>	<b>0,18</b>	<b>0,1</b>	<b>-10,74</b>	<b>-7,0</b>
	Očakáv.	142,98			<b>142,95</b>	143,16			x	x
SPOLU: Pšenica potravinárska (E, A, B, P)	Minim.	140,00	140,00	*1	<b>140,00</b>	130,00	10,00	7,7		
	Maxim.	180,00	158,00		<b>180,00</b>	170,00	10,00	5,9	-3,00	-1,6
	Priem.	<b>158,29</b>	<b>155,06</b>		<b>158,24</b>	<b>153,82</b>	<b>4,41</b>	<b>2,9</b>	<b>-9,17</b>	<b>-5,5</b>
	Očakáv.	159,97	151,19		<b>159,90</b>	156,01			x	x
Raž potravinárska (A)	Minim.	145,00	*1	*1	<b>145,00</b>	140,00	5,00	3,6	-5,00	-3,3
	Maxim.	165,00			<b>165,00</b>	165,00			2,00	1,2
	Priem.	<b>158,27</b>			<b>154,95</b>	<b>150,14</b>	<b>4,81</b>	<b>3,2</b>	<b>-4,27</b>	<b>-2,7</b>
	Očakáv.	157,71			<b>154,54</b>	150,45			x	x
Pšenica tvrdá (A)	Minim.	178,00	158,00	-	<b>158,00</b>	145,00	13,00	9,0	-3,00	-1,9
	Maxim.	215,00	158,00		<b>215,00</b>	193,00	22,00	11,4	22,00	11,4
	Priem.	<b>206,92</b>	<b>158,00</b>		<b>199,94</b>	<b>165,96</b>	<b>33,98</b>	<b>20,5</b>	12,49	6,7
	Očakáv.	205,99	158,00		<b>199,15</b>	166,42			x	x
Jačmeň sladovnícky	Minim.	150,88	-	-	<b>150,88</b>	160,00	-9,12	-5,7	-9,12	-5,7
	Maxim.	210,51			<b>210,51</b>	207,41	3,10	1,5	-19,49	-8,5
	Priem.	<b>188,89</b>			<b>188,89</b>	<b>184,67</b>	<b>4,22</b>	<b>2,3</b>	<b>-0,21</b>	<b>-0,1</b>
	Očakáv.	190,99			<b>190,99</b>	187,22			x	x
Repka	Minim.	340,00	*1	-	<b>340,00</b>	332,00	8,00	2,4		
	Maxim.	376,00			<b>376,00</b>	375,00	1,00	0,3	-7,00	-1,8
	Priem.	<b>365,18</b>			<b>364,83</b>	<b>359,86</b>	<b>4,97</b>	<b>1,4</b>	6,64	1,9
	Očakáv.	371,51			<b>371,01</b>	365,16			x	x
Slnčnica	Minim.	270,00	*1	275,00	<b>270,00</b>	270,00			30,00	12,5
	Maxim.	290,00		285,00	<b>290,00</b>	293,00	-3,00	-1,0		
	Priem.	<b>286,08</b>		<b>279,29</b>	<b>285,81</b>	<b>281,12</b>	<b>4,69</b>	<b>1,7</b>	<b>17,66</b>	<b>6,6</b>
	Očakáv.	288,56		282,68	<b>288,26</b>	283,24			x	x

Vysvetlivky: Zso (Bratislavský, Trnavský, Trenčiansky a Nitriansky kraj), Sso (Žilinský a Banskobystrický kraj),

Vso (Košický a Prešovský kraj), \*1 údaj nezverejňujeme (menej ako traja respondenti).

Vývoj cien je rozdiel cien pred mesiacom, resp. rokom a zistenou cenou v aktuálnom mesiaci.

Min. = minimálna cena z nahlásených minimálnych cien v sledovanom období.

Max. = maximálna cena z nahlásených maximálnych cien v sledovanom období.

Priem. = priemerná cena vypočítaná ako vážený priemer

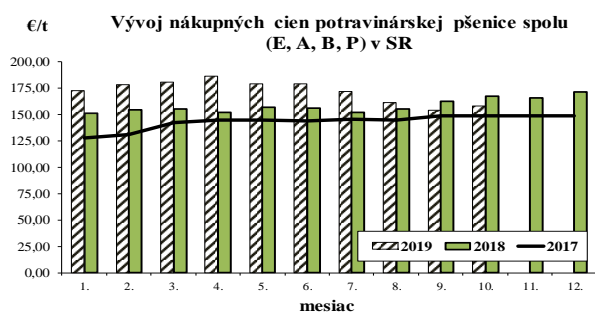
## Vývoj nákupných cien potravinárskych obilnín

### Potravinárska pšenica

**Medzimesačný vývoj:** V októbri 2019 oproti septembru posilnila priemerná nákupná cena (NC) potravinárskej pšenice všetkých tried spolu (E, A, B, P) o 2,9 % na úroveň 158,24 €/t. Medzimesačne najviac stúpila NC potravinárskej pšenice (E), a to o 1,7 % na 159,63 €/t.

Respondenti PPA - ATIS nakupovali potravinársku pšenicu všetkých tried spolu (E, A, B, P) v rozpätí cien od 140,- €/t do 180,- €/t.

**Medziročný vývoj:** Priemerná nákupná cena potravinárskej pšenice všetkých tried spolu bola v októbri 2019 oproti rovnakému obdobiu minulého roka nižšia o 5,5 %.



**Aktuálny vývoj:** V 46. týždni 2019 bola priemerná nákupná cena potravinárskej pšenice všetkých tried spolu (E, A, B, P) na úrovni 163,03 €/t a oproti 45. týždňu stúpila o 5,3 %.

Respondenti PPA - ATIS nakupovali potravinársku pšenicu v rozpätí cien od 141,- €/t do 170,- €/t.

### Potravinárska raž

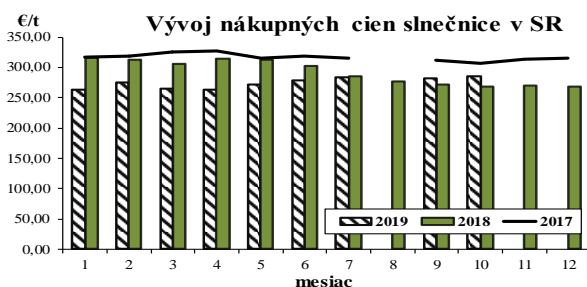
**Medzimesačný vývoj:** V októbri tohto roka bola priemerná nákupná cena potravinárskej raže (A) na úrovni 154,95 €/t a v porovnaní so septembrom jej cena stúpila o 3,2 %.

## Vývoj nákupných cien repky

### Slničnica

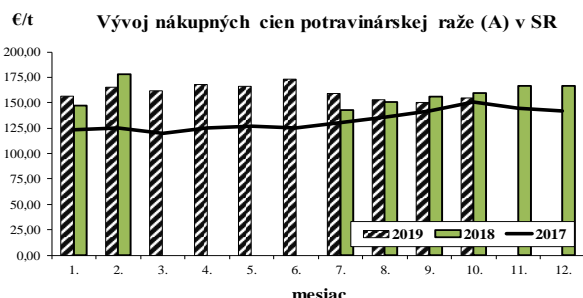
**Medzimesačný vývoj:** V októbri tohto roka dosiahla priemerná nákupná cena slnčnice úroveň 285,81 €/t a v porovnaní so septembrom jej cena posilnila o 1,7 %. Respondenti PPA - ATIS nakupovali slnčnicu v rozpätí cien od 270,- €/t do 290,- €/t.

**Medziročný vývoj:** V medziročnom porovnaní bola priemerná NC slnčnice v októbri 2019 oproti októbri 2018 vyššia o 6,6 %.



Respondenti PPA - ATIS nakupovali potravinársku raž v rozpätí cien od 145,- €/t do 165,- €/t.

**Medziročný vývoj:** Priemerná nákupná cena potravinárskej raže bola v októbri 2019 oproti rovnakému obdobiu minulého roka nižšia o 2,7 %.



**Aktuálny vývoj:** V 46. týždni 2019 bola priemerná NC potravinárskej raže (A) na úrovni 156,81 €/t a v porovnaní so 45. týždňom stúpila o 1,9 %. Respondenti PPA - ATIS nakupovali potravinársku raž v rozpätí cien od 145,- €/t do 160,- €/t.

### Sladovnícky jačmeň

**Medzimesačný vývoj:** V októbri bola priemerná NC sladovníckeho jačmeňa na úrovni 188,89 €/t a medzimesačne jeho cena posilnila o 2,3 %.

**Medziročný vývoj:** Priemerná nákupná cena sladovníckeho jačmeňa bola v októbri tohto roka oproti rovnakému obdobiu 2018 takmer na rovnakej úrovni (-0,1 %).

**Aktuálny vývoj:** V 46. týždni 2019 bola priemerná nákupná cena sladovníckeho jačmeňa na úrovni 200,08 €/t a v porovnaní so 45. týždňom jeho cena posilnila o 3,1 %.

Respondenti PPA - ATIS nakupovali sladovnícky jačmeň v rozpätí cien od 170,- €/t do 214,50 €/t.

PPA - ATIS

**Aktuálny vývoj:** V 46. týždni 2019 bola priemerná NC slnčnice na úrovni 288,84 €/t. Respondenti PPA - ATIS nakupovali slnčnicu od producentov v rozpätí cien od 270,- €/t do 295,- €/t.

### Repka

**Medzimesačný vývoj:** V októbri tohto roka v porovnaní so septembrom posilnila priemerná cena repky o 1,4 % na úroveň 364,83 €/t. Respondenti PPA - ATIS nakupovali repku v rozpätí cien od 340,- €/t do 376,- €/t.

**Medziročne** bola priemerná nákupná cena repky od producentov o 1,9 % vyššia ako v októbri minulého roka.

**Aktuálny vývoj:** V 46. týždni 2019 bola priemerná nákupná cena repky od pestovateľov na úrovni 369,27 €/t.

Respondenti PPA - ATIS nakupovali repku od producentov v rozpätí cien od 355,- €/t do 370,- €/t.

PPA - ATIS

## Mesačné porovnanie nákupných cien krmných obilnín od producentov v SR

Ceny za október 2019 sú vypočítané z údajov za 40. - 44. týždeň 2019

Ceny sa uvádzajú bez DPH a bez dopravy

Názov produktu	Cena	Zso	Sso	Vso	SR spolu		Vývoj cien			
					Október 2019	September 2019	Október/September 2019		Október 2019/2018	
					€/t		€/t	%	€/t	%
Pšenica krmna	Min.	119,00	*1	-	<b>119,00</b>	120,00	-1,00	-0,8	-11,00	-8,5
	Max.	149,00			<b>149,00</b>	147,00	2,00	1,4	-9,00	-5,7
	Priem.	<b>137,84</b>			<b>137,52</b>	<b>136,83</b>	<b>0,68</b>	<b>0,5</b>	<b>-6,04</b>	<b>-4,2</b>
	Očka.	137,92			<b>137,50</b>	139,25			x	x
Jačmeň krmny	Min.	120,00	*1	-	<b>120,00</b>	120,00			-10,00	-7,7
	Max.	140,00			<b>140,00</b>	143,00	-3,00	-2,1	-31,00	-18,1
	Priem.	<b>125,70</b>			<b>126,26</b>	<b>132,73</b>	<b>-6,47</b>	<b>-4,9</b>	<b>-17,94</b>	<b>-12,4</b>
	Očka.	126,07			<b>126,60</b>	135,03			x	x
Kukurica krmna	Min.	125,00	*1	119,00	<b>119,00</b>	125,00	-6,00	-4,8	-1,00	-0,8
	Max.	150,00		135,00	<b>150,00</b>	153,00	-3,00	-2,0	-13,00	-8,0
	Priem.	<b>140,43</b>		<b>121,91</b>	<b>138,25</b>	<b>136,31</b>	<b>1,93</b>	<b>1,4</b>	<b>-0,29</b>	<b>-0,2</b>
	Očka.	145,89		124,54	<b>142,65</b>	140,06			x	x

Vysvetlivky: Zso (Bratislavský, Trnavský, Trenčiansky a Nitriansky kraj), Sso (Žilinský a Banskobystrický kraj),

Vso (Košický a Prešovský kraj), \*1 údaj nezverejňujeme (menej ako traja respondenti).

Vývoj cien je rozdiel cien pred mesiacom, resp. rokom a zistenou cenou v aktuálnom mesiaci.

Min. = minimálna cena z nahlásených minimálnych cien v sledovanom období.

Max. = maximálna cena z nahlásených maximálnych cien v sledovanom období.

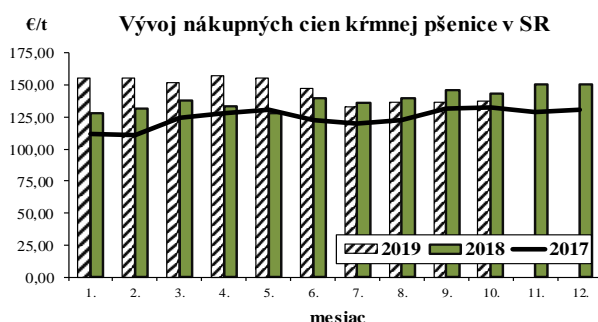
Priem. = priemerná cena vypočítaná ako vážený priemer

### Vývoj nákupných cien krmných obilnín

#### Krmna pšenica

**Medzimesačný vývoj:** V októbri 2019 dosiahla priemerná nákupná cena (NC) krmnej pšenice úroveň 137,52 €/t a medzimesačne sa takmer nezmenila (+0,5 %). Respondenti PPA - ATIS nakupovali pšenicu na krmne účely v rozpätí cien od 119,- €/t do 149,- €/t.

**Medziročný vývoj:** V medziročnom porovnaní bola priemerná nákupná cena krmnej pšenice v októbri 2019 oproti rovnakému obdobiu roka 2018 nižšia o 4,2 %.



#### Krmny jačmeň

**Medzimesačný vývoj:** V októbri tohto roka bola priemerná nákupná cena krmného jačmeňa na úrovni 126,26 €/t a medzimesačne klesla o 4,9 %. Respondenti PPA - ATIS nakupovali krmny jačmeň v rozpätí cien od 120,- €/t do 140,- €/t.

**Medziročný vývoj:** V októbri 2019 cena krmného jačmeňa medziročne oslabila o 12,4 %,

#### Krmna kukurica

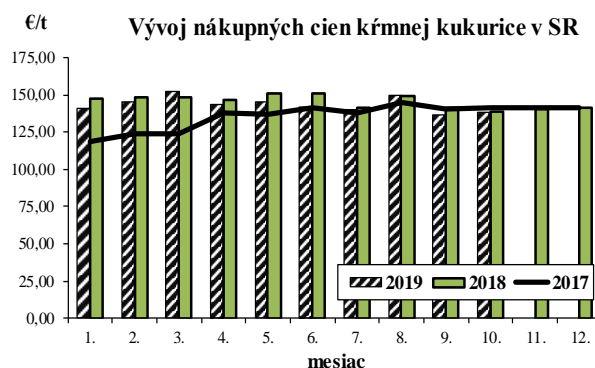
**Medzimesačný vývoj:** Priemerná nákupná cena krmnej kukurice bola v októbri tohto roka na úrovni 138,25 €/t a v porovnaní s predchádzajúcim mesiacom mierne stúpila (+1,4 %).

Respondenti PPA - ATIS nakupovali krmnu kukuricu v rozpätí cien od 119,- €/t do 150,- €/t.

**Medziročný vývoj:** Priemerná nákupná cena krmnej kukurice bola takmer na rovnakej úrovni ako pred rokom (-0,2 %).

**Aktuálny vývoj:** V 46. týždni 2019 bola priemerná NC kukurice na krmne účely na úrovni 131,80 €/t a oproti 45. týždňu oslabila (-2,3 %).

Respondenti PPA - ATIS nakupovali krmnu kukuricu v rozpätí cien od 123,- €/t do 149,- €/t.



PPA - ATIS

## Ceny obilnín v zahraničí

## Ceny potravinárskej pšenice vo vybraných štátoch EÚ

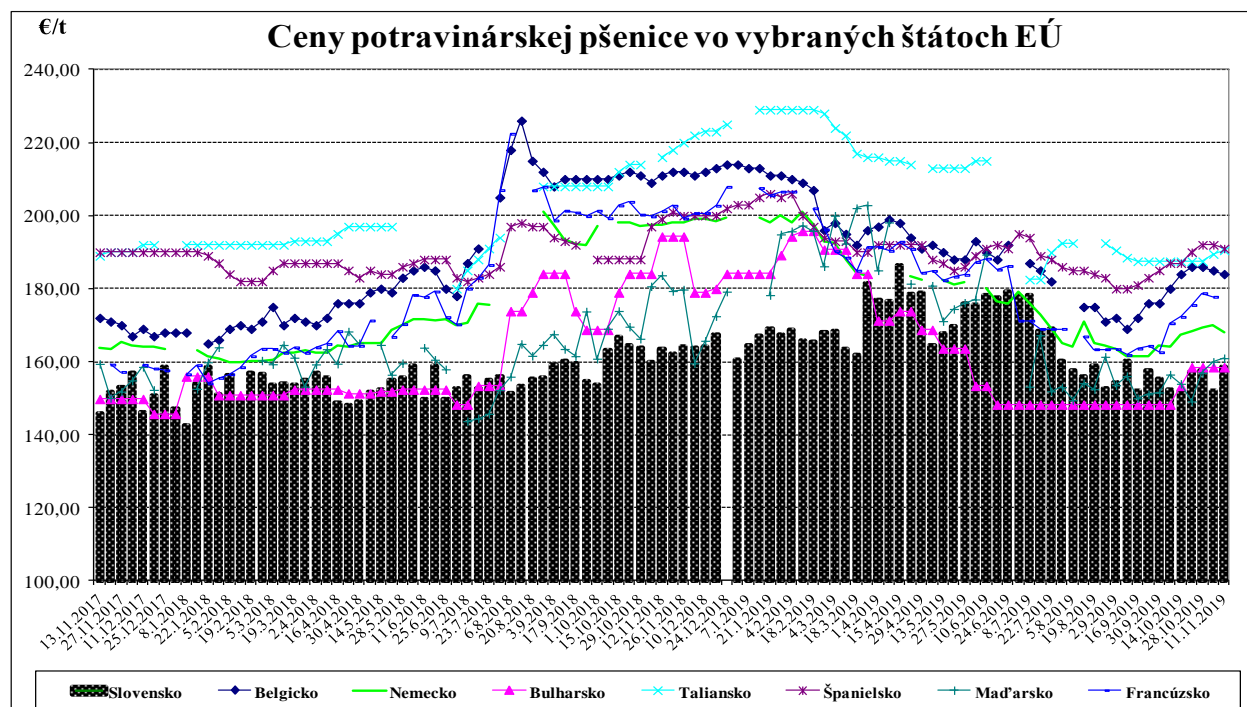
v €/t

Dátum	Belgicko	Francúzsko	Nemecko	Taliansko	Španielsko	Slovensko
16. 09. 2019	172,00	163,61	161,50	187,50	181,00	152,01
23. 09. 2019	176,00	164,36	161,50	187,50	183,00	157,49
30. 09. 2019	176,00	162,61	164,50	187,50	185,00	155,23
07. 10. 2019	180,00	170,54	164,00	187,50	187,00	152,37
14. 10. 2019	184,00	172,29	167,50	187,50	187,00	152,07
21. 10. 2019	186,00	175,54	168,50	187,50	190,00	157,30
28. 10. 2019	186,00	178,79	169,25	187,50	192,00	157,43
04. 11. 2019	185,00	177,79	170,00	189,50	192,00	152,16
<b>11. 11. 2019</b>	<b>184,00</b>	-	<b>168,00</b>	<b>190,50</b>	<b>191,00</b>	<b>158,42</b>

Dátum	Česko	Slovinsko	Poľsko	Maďarsko	Bulharsko	Rumunsko
16. 09. 2019	175,18	183,07	155,26	150,00	148,28	-
23. 09. 2019	155,87	186,94	157,07	151,08	148,28	137,14
30. 09. 2019	160,39	183,95	154,71	151,59	148,28	136,89
07. 10. 2019	157,65	186,88	153,15	156,49	148,28	137,70
14. 10. 2019	157,35	186,61	155,92	153,96	153,39	156,35
21. 10. 2019	162,30	177,19	158,01	149,14	158,50	145,88
28. 10. 2019	160,48	184,29	160,85	156,96	158,50	143,42
04. 11. 2019	165,28	176,83	165,77	159,99	158,50	153,08
<b>11. 11. 2019</b>	<b>160,92</b>	<b>181,60</b>	<b>164,16</b>	<b>160,98</b>	<b>158,50</b>	<b>142,46</b>

Prameň: EK, \*1 údaj sa nezverejňuje (menej ako traja respondenti)



Vysvetlivky:

**Pšenica potravinárska:** Belgicko: Brusel - cena zo sila,  
 Nemecko: Mníchov - cena z burzy,  
 Španielsko: Huesca - cena z kamiónu,  
 Taliansko: Boloňa - cena z burzy,  
 ČR: Praha - cena z veľkoobchodu  
 Francúzsko: Rouen - cena z burzy,

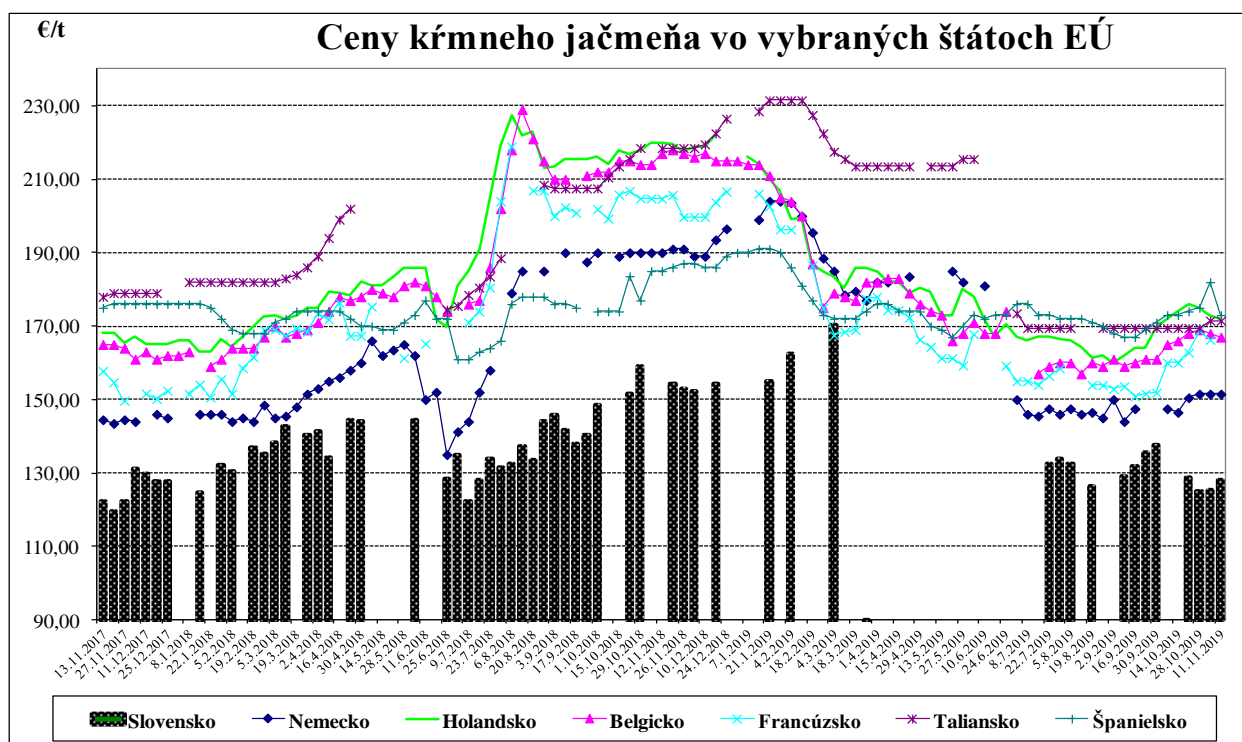
Slovensko: Bratislava - cena najdôležitejších nákupcov,  
 Slovinsko: Lubl'ana - cena z burzy,  
 Poľsko - západné regióny,  
 Maďarsko - Transdanubia,  
 Bulharsko: Varna,  
 Rumunsko: Banat - cena z burzy.

Graf: PPA - ATIS

**Ceny krmného jačmeňa vo vybraných štátoch EÚ**
*v €/t*

Dátum	Holandsko	Belgicko	Francúzsko	Nemecko	Taliansko	Slovensko	Španielsko
24. 06. 2019	170,50	174,00	159,23	-	-	161,42	173,00
01. 07. 2019	167,00	-	155,00	150,00	173,50	*1	176,00
08. 07. 2019	166,00	-	155,00	146,00	169,50	*1	176,00
15. 07. 2019	167,00	157,00	154,00	145,50	169,50	*1	173,00
22. 07. 2019	167,00	159,00	156,50	147,50	169,50	132,53	173,00
29. 07. 2019	166,50	160,00	158,50	146,00	169,50	133,71	172,00
05. 08. 2019	166,00	160,00	-	147,50	169,50	132,48	172,00
12. 08. 2019	164,50	157,00	-	146,00	-	123,39	172,00
19. 08. 2019	161,50	160,00	153,93	146,50	-	126,17	171,00
26. 08. 2019	162,00	159,00	153,93	145,00	169,50	*1	170,00
02. 09. 2019	160,00	161,00	152,93	150,00	169,50	*1	168,00
09. 09. 2019	162,00	159,00	153,61	144,00	169,50	129,12	167,00
16. 09. 2019	164,00	160,00	150,86	147,50	169,50	131,77	167,00
23. 09. 2019	164,00	161,00	151,61	-	169,50	135,31	169,00
30. 09. 2019	170,00	161,00	151,86	-	169,50	137,35	171,00
07. 10. 2019	172,00	165,00	160,04	147,50	169,50	*1	173,00
14. 10. 2019	174,00	166,00	160,04	146,50	169,50	*1	173,00
21. 10. 2019	176,00	168,00	162,79	150,50	169,50	128,69	174,00
28. 10. 2019	175,00	169,00	168,79	151,50	169,50	125,04	175,00
04. 11. 2019	173,00	168,00	166,29	151,50	171,50	125,15	182,00
<b>11. 11. 2019</b>	<b>172,00</b>	<b>167,00</b>	<b>-</b>	<b>151,50</b>	<b>171,50</b>	<b>127,99</b>	<b>173,00</b>

Prameň: EK, \*1 údaj sa nezverejňuje (menej ako traja respondenti)



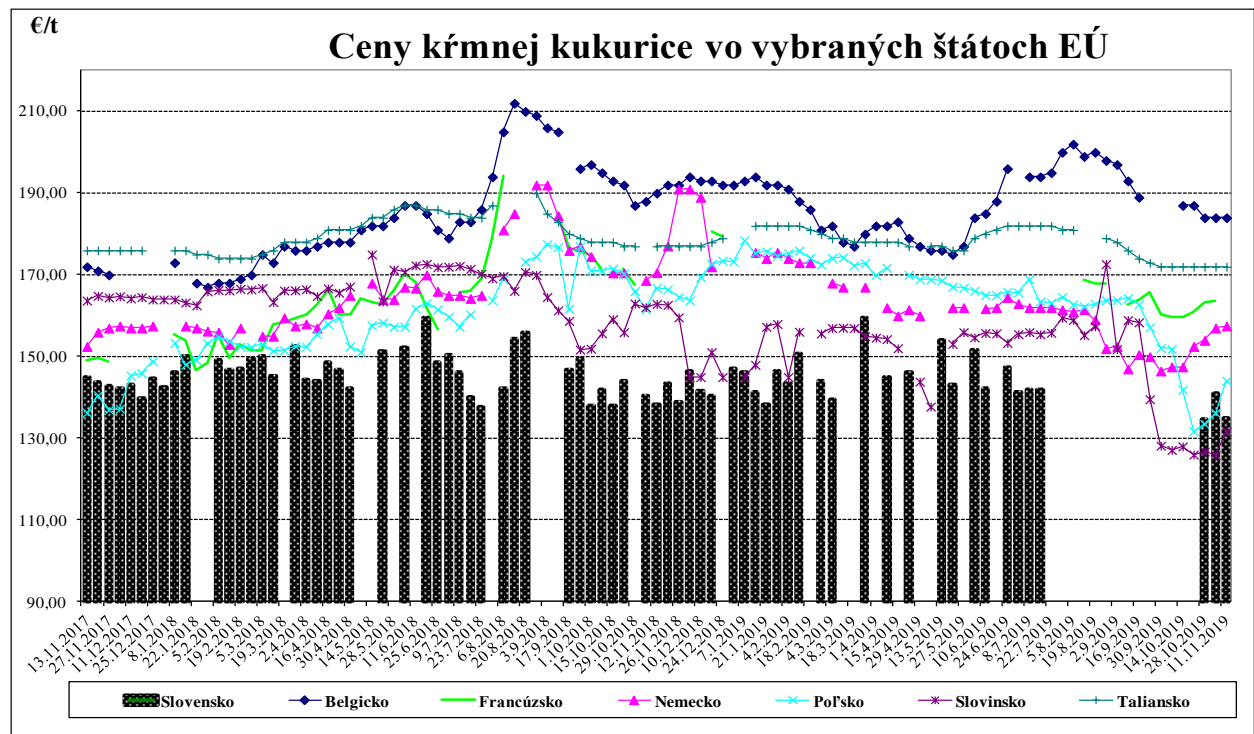
Vysvetlivky: Graf: PPA - ATIS

**Jačmeň krmný:** Holandsko: cena z burzy,  
 Belgicko: Brusel - cena z burzy,  
 Francúzsko: Rouen - cena z burzy,  
 Nemecko: Mníchov - cena z burzy,

Taliansko: Boloňa - cena z burzy,  
 Slovensko: Bratislava - cena najdôležitejších nákupcov,  
 Španielsko: Huesca - cena tovaru z kamiónu.

**Ceny krmnej kukurice vo vybraných štátoch EÚ**
*v €/t*

Dátum	Nemecko (Mníchov)	Belgicko (Brusel)	Francúzsko (Bordó)	Taliansko (Boloňa)	Poľsko (západné)	Slovensko (Bratislava)	Slovinsko (Lubľana)
17. 06. 2019	162,00	188,00	-	181,00	165,07	*1	155,71
24. 06. 2019	164,50	196,00	-	182,00	165,88	153,36	147,17
01. 07. 2019	163,00	-	-	182,00	165,66	155,50	141,07
08. 07. 2019	162,00	194,00	-	182,00	168,94	156,00	141,70
15. 07. 2019	162,00	194,00	-	182,00	163,50	155,47	141,83
22. 07. 2019	162,00	195,00	-	182,00	163,21	*1	155,85
29. 07. 2019	161,50	200,00	-	181,00	164,61	*1	159,50
05. 08. 2019	161,00	202,00	-	181,00	162,78	*1	159,00
12. 08. 2019	161,50	199,00	168,79	-	162,23	*1	155,27
19. 08. 2019	159,00	200,00	167,79	-	162,94	*1	157,41
26. 08. 2019	152,00	198,00	167,79	179,00	163,80	*1	172,66
02. 09. 2019	152,50	197,00	-	178,00	163,82	*1	151,82
09. 09. 2019	147,00	193,00	162,79	176,00	164,29	*1	158,95
16. 09. 2019	150,50	189,00	163,79	174,00	162,83	*1	158,41
23. 09. 2019	150,00	-	165,79	173,00	157,21	*1	139,60
30. 09. 2019	146,50	-	160,29	172,00	152,14	*1	128,22
07. 10. 2019	147,50	-	159,79	172,00	151,87	*1	127,19
14. 10. 2019	147,50	187,00	159,79	172,00	141,92	*1	128,05
21. 10. 2019	152,50	187,00	160,79	172,00	131,77	*1	126,05
28. 10. 2019	154,00	184,00	163,29	172,00	133,53	134,65	126,81
04. 11. 2019	157,00	184,00	163,72	172,00	136,26	141,01	125,89
<b>11. 11. 2019</b>	<b>157,50</b>	<b>184,00</b>	<b>-</b>	<b>172,00</b>	<b>144,10</b>	<b>134,88</b>	<b>131,70</b>

*Prameň: EK, \*1 údaj sa nezverejňuje (menej ako trija respondenti)*

**Vysvetlivky: Graf: PPA - ATIS**
**Kukurica:** Nemecko: Mníchov - cena z burzy,  
 Belgicko: Brusel - cena zo sila,  
 Francúzsko: Bordeaux - cena z burzy,  
 Taliansko: Boloňa - cena z burzy,

 Poľsko - západné oblasti,  
 Slovensko: Bratislava - cena najdôležitejších nákupcov,  
 Slovinsko: Lubľana - cena z burzy.



## KŔMNE ZMESI

### Mesačné porovnanie odbytových cien kŕmnych zmesí pre hovädzí dobytok

Ceny za október 2019 sa zisťovali od 1. 11. do 26. 11. 2019

Ceny sa uvádzajú bez DPH a bez dopravy

Názov produktu	Cena	SR spolu		Vývoj cien				
		Október 2019	September 2019	Október/September 2019		Október 2019/2018		
		€/t		€/t	%	€/t	%	
KZ pre HOVÄDZÍ DOBYTOK	HD 02 DKZ pre teľatá, štartér	Min.	321,00	254,00	67,00	26,4	76,00	31,0
		Max.	335,00	335,00			5,00	1,5
		Priem.	324,14	311,59	12,54	4,0	74,09	29,6
		Očka.	317,86	290,67			x	x
	HD 03, 04 DKZ pre mladý dobytok	Min.	245,00	245,00				*1
		Max.	298,00	298,00				
		Priem.	271,86	279,09	-7,23	-2,6		
		Očka.	268,00	269,69			x	x
	HD 05 - 09 DKZ pre výkrm HD	Min.	*1	*1				*1
		Max.						
		Priem.						
		Očka.					x	x
	HD 10 - 14 DKZ pre dojnice	Min.	248,00	248,00			45,00	22,2
		Max.	342,00	345,00	-3,00	-0,9	36,00	11,8
		Priem.	290,93	292,00	-1,07	-0,4	4,73	1,7
		Očka.	268,24	268,32			x	x

Vysvetlivky: Vývoj cien je rozdiel cien pred mesiacom, resp. rokom a zistenou cenou v aktuálnom mesiaci.

Min. = minimálna cena z nahlásených minimálnych cien v sledovanom období.

Max. = maximálna cena z nahlásených maximálnych cien v sledovanom období.

Priem. = priemerná cena vypočítaná ako vážený priemer.

\*1 údaj nezverejňujeme (menej ako traja respondenti).

### Mesačné porovnanie odbytových cien mlynských krmív od spracovateľov

Ceny za október 2019 sa zisťovali od 1. 11. do 26. 11. 2019

Ceny sa uvádzajú bez DPH a bez dopravy

Názov produktu	Cena	Zso	Sso	Vso	SR spolu		Vývoj cien				
					Október 2019	September 2019	Október/September 2019		Október 2019/2018		
					€/t		€/t	%	€/t	%	
Mlynské krmivá	Kŕmna múka	Min.	*1	-	-	*1	*1				*1
		Max.									
		Priem.									
		Očka.								x	x
	Otruby	Min.	70,00	*1	*1	70,00	70,00				
		Max.	200,00			200,00	200,00			30,00	17,6
		Priem.	85,99			85,99	91,05	-5,06	-5,6	-10,64	-11,0
		Očka.	91,03			91,03	96,76			x	x

Vysvetlivky: Zso (Bratislavský, Trnavský, Trenčiansky a Nitriansky kraj), Sso (Žilinský a Banskobystrický kraj),

Vso (Košický a Prešovský kraj), \*1 údaj nezverejňujeme (menej ako traja respondenti).

Vývoj cien je rozdiel cien pred mesiacom, resp. rokom a zistenou cenou v aktuálnom mesiaci.

Min. = minimálna cena z nahlásených minimálnych cien v sledovanom období.

Max. = maximálna cena z nahlásených maximálnych cien v sledovanom období.

Priem. = priemerná cena vypočítaná ako vážený priemer.

**Mesačné porovnanie odbytových cien krmných zmesí pre ošípané**

Ceny za október 2019 sa zisťovali od 1. 11. do 26. 11. 2019

Ceny sa uvádzajú bez DPH a bez dopravy

Názov produktu	Cena	SR spolu		Vývoj cien				
		Október 2019	September 2019	Október/September 2019		Október 2019/2018		
		€/t		€/t	%	€/t	%	
<b>KZ pre OŠÍPANÉ</b>	<b>OŠ 02</b> Štartér	Min.	305,00	305,00				*1
		Max.	380,00	423,00	-43,00	-10,2		
		Priem.	340,07	379,77	-39,70	-10,5		
		Očka.	388,26	393,43			x	x
	<b>OŠ 03</b> Predvýkrm	Min.	236,00	223,00	13,00	5,8		*1
		Max.	489,00	489,00				
		Priem.	272,92	297,91	-24,99	-8,4		
		Očka.	251,69	253,20			x	x
	<b>OŠ 06</b> Dokrm	Min.	203,00	220,00	-17,00	-7,7	4,00	2,0
		Max.	500,00	280,00	220,00	78,6	-5,00	-1,0
		Priem.	236,45	224,94	11,51	5,1	-16,10	-6,4
		Očka.	232,82	236,52			x	x
	<b>OŠ 08</b> Prasné prasnice	Min.	177,00	184,00	-7,00	-3,8		*1
		Max.	235,00	244,00	-9,00	-3,7		
		Priem.	220,86	230,38	-9,52	-4,1		
		Očka.	219,17	225,10			x	x
	<b>OŠ 09</b> Dojčiace prasnice	Min.	*1	*1				*1
		Max.						
		Priem.						
		Očka.					x	x

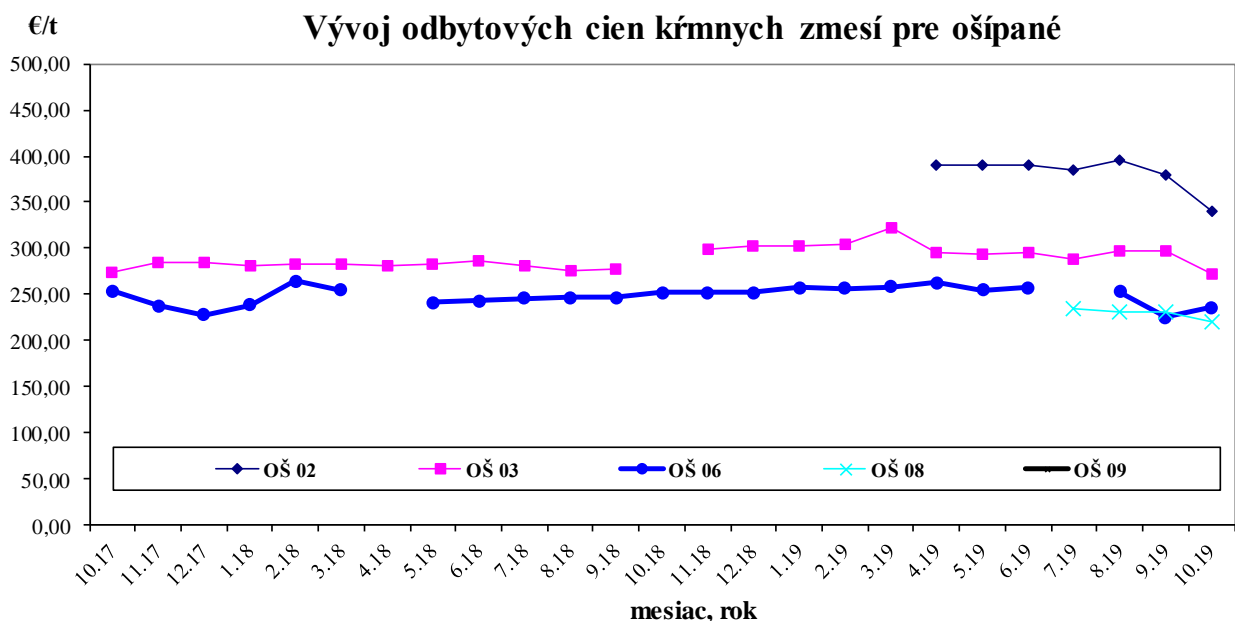
Vysvetlivky: Vývoj cien je rozdiel cien pred mesiacom, resp. rokom a zistenou cenou v aktuálnom mesiaci.

Min. = minimálna cena z nahlásených minimálnych cien v sledovanom období.

Max. = maximálna cena z nahlásených maximálnych cien v sledovanom období.

Priem. = priemerná cena vypočítaná ako vážený priemer.

\*1 údaj nezverejňujeme (menej ako traja respondenti).



Prameň údajov a graf: PPA – ATIS

## Komentár k odbytovým cenám krmných zmesí od výrobcov

### Krmné zmesi pre hovädzí dobytok

**Medzimesačný vývoj:** V októbri 2019 bola priemerná odbytová cena (OC) krmnej zmesi pre hovädzí dobytok HD 02 DKZ pre teľatá (štartér) na úrovni 324,14 €/t a v porovnaní so septembrom posilnila o 4,0 %. Priemerná OC krmnej zmesi pre hovädzí dobytok HD 03, 04 DKZ pre mladý dobytok bola na úrovni 271,86 €/t. Medzimesačne klesla aj priemerná OC krmnej zmesi HD 10-14 DKZ pre dojnice (-0,4 %) na úroveň 290,93 €/t.

**Medziročný vývoj:** Priemerná odbytová cena KZ bola oproti októbru 2018 vyššia: pri HD 02 až o 29,6 % a pri HD 10-14 o 1,7 %.

### Krmné zmesi pre ošípané

**Medzimesačný vývoj:** V októbri 2019 bola priemerná odbytová cena KZ pre ošípané OŠ 02

(štartér) na úrovni 340,07 €/t a oproti septembru klesla o 10,5 %. Medzimesačne oslabili aj odbytové ceny KZ pre ošípané: OŠ 03 (predvýkrm) o 8,4 % a OŠ 08 (pre prasnú prasnicu) o 4,1 %.

### Krmné zmesi pre hydinu

**Medzimesačný vývoj:** V októbri 2019 bola priemerná odbytová cena KZ pre hydinu HYD 10 (nosnice) na úrovni 220,03 €/t a oproti septembru tohto roka klesla (-3,3 %). O 9,0 % oslabila odbytová cena KZ HYD 03 výkrm brojlerov, finálna na úroveň 253,27 €/t.

**Medziročný vývoj:** Priemerná odbytová cena KZ pre hydinu HYD 10 bola v októbri tohto roka v porovnaní s rovnakým obdobím minulého roka nižšia o 1,7 %. Medziročne oslabila aj odbytová cena KZ HYD 03 (-6,0 %).

PPA - ATIS

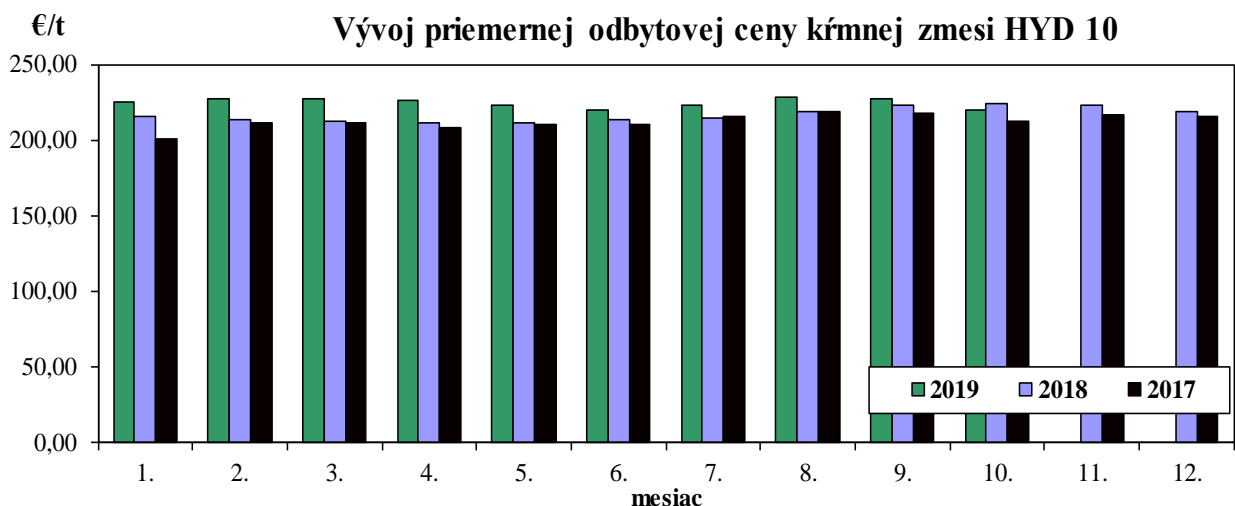
## Mesačné porovnanie odbytových cien krmných zmesí pre hydinu

Ceny za október 2019 sa zisťovali od 1. 11. do 26. 11. 2019

Ceny sa uvádzajú bez DPH a bez dopravy

Názov produktu	Cena	SR spolu		Vývoj cien				
		Október 2019	September 2019	Október/September 2019		Október 2019/2018		
		€/t	€/t	€/t	%	€/t	%	
KZ pre HYDINU	HYD 01 Výkrm brojlerov, štartér	Min. Max. Priem. Očka.	*1	*1				*1 x x
	HYD 02 Výkrm brojlerov, rastová	Min. Max. Priem. Očka.	*1	*1				*1 x x
	HYD 03 Výkrm brojlerov, finálna	Min.	231,00	251,00	-20,00	-8,0	-18,00	-7,2
		Max.	368,00	368,00			1,00	0,3
		Priem.	253,27	278,27	-25,00	-9,0	-16,23	-6,0
		Očka.	253,87	285,09			x	x
	HYD 10 Nosnice	Min.	204,00	208,00	-4,00	-1,9	-6,00	-2,9
		Max.	314,00	314,00			2,00	0,6
		Priem.	220,03	227,43	-7,39	-3,3	-3,77	-1,7
		Očka.	219,44	226,64			x	x

Vysvetlivky: pozri str. 10



Prameň údajov a graf: PPA – ATIS

## POTRAVINÁRSKE MÚKY

### Mesačné porovnanie odbytových cien múk na výrobnú spotrebu

Ceny za október 2019 sa zisťovali od 1. 11. do 26. 11. 2019

Ceny sa uvádzajú bez DPH a bez dopravy

Názov produktu	Cena	Zso	Sso	Vso	SR spolu		Vývoj cien			
					Október 2019	September 2019	Október/September 2019		Október 2019/2018	
					€/t		€/t	%	€/t	%
Pšeničná múka hladká špeciál pekárska (T-512) - voľne ložená	Min.	220,00	*1	*1	<b>220,00</b>	220,00			5,00	2,3
	Max.	280,00			<b>280,00</b>	280,00				
	Priem.	<b>260,21</b>			<b>260,21</b>	<b>257,78</b>	<b>2,43</b>	<b>0,9</b>	<b>18,67</b>	<b>7,7</b>
	Očka.	261,29			<b>261,29</b>	261,06			x	x
Pšeničná múka hladká špeciál pekárska (T-512) - 50 kg balenie	Min.	270,00	*1	*1	<b>249,00</b>	255,00	-6,00	-2,4	14,00	6,0
	Max.	310,00			<b>310,00</b>	310,00				
	Priem.	<b>285,82</b>			<b>279,60</b>	<b>279,72</b>	<b>-0,12</b>	<b>0,0</b>	<b>11,75</b>	<b>4,4</b>
	Očka.	288,20			<b>281,43</b>	281,41			x	x
Pšeničná múka hladká (T-650) - voľne ložená	Min.	210,00	*1	*1	<b>210,00</b>	210,00				
	Max.	270,00			<b>270,00</b>	270,00				
	Priem.	<b>246,96</b>			<b>246,96</b>	<b>252,25</b>	<b>-5,29</b>	<b>-2,1</b>	<b>14,41</b>	<b>6,2</b>
	Očka.	253,01			<b>253,01</b>	258,25			x	x
Pšeničná múka hladká (T-650) - 50 kg balenie	Min.	250,00	*1	*1	<b>249,00</b>	250,00	-1,00	-0,4	9,00	3,8
	Max.	305,00			<b>305,00</b>	305,00			15,00	5,2
	Priem.	<b>279,62</b>			<b>278,02</b>	<b>273,93</b>	<b>4,09</b>	<b>1,5</b>	<b>7,82</b>	<b>2,9</b>
	Očka.	288,33			<b>286,05</b>	284,44			x	x
Pšeničná múka polohrubá výberová (T-400) - voľne ložená	Min.		-	-	*1					
	Max.									
	Priem.									
	Očka.									
Pšeničná múka polohrubá výberová (T-400) - 50 kg balenie	Min.	280,00	*1	*1	<b>249,00</b>	255,00	-6,00	-2,4	4,00	1,6
	Max.	320,00			<b>320,00</b>	325,00	-5,00	-1,5	10,00	3,2
	Priem.	<b>304,74</b>			<b>299,07</b>	<b>299,97</b>	<b>-0,90</b>	<b>-0,3</b>	<b>15,59</b>	<b>5,5</b>
	Očka.	305,89			<b>300,08</b>	301,41			x	x
Pšeničná múka hrubá Zlatý klas (T-450) - voľne ložená	Min.	250,00	*1	*1	<b>250,00</b>	250,00			30,00	13,6
	Max.	300,00			<b>300,00</b>	300,00				
	Priem.	<b>262,23</b>			<b>262,23</b>	<b>276,55</b>	<b>-14,33</b>	<b>-5,2</b>	<b>-1,57</b>	<b>-0,6</b>
	Očka.	263,80			<b>263,80</b>	279,24			x	x
Pšeničná múka hrubá Zlatý klas (T-450) - 50 kg balenie	Min.	295,00	-	*1	<b>249,00</b>	255,00	-6,00	-2,4	-1,00	-0,4
	Max.	320,00			<b>320,00</b>	315,00	5,00	1,6	10,00	3,2
	Priem.	<b>305,25</b>			<b>301,99</b>	<b>298,37</b>	<b>3,62</b>	<b>1,2</b>	<b>5,82</b>	<b>2,0</b>
	Očka.	305,52			<b>302,24</b>	298,89			x	x
Pšeničná múka chlebová (T-1050) - voľne ložená	Min.	220,00	*1	-	<b>220,00</b>	220,00			10,00	4,8
	Max.	285,00			<b>285,00</b>	285,00			25,00	9,6
	Priem.	<b>264,03</b>			<b>264,03</b>	<b>262,83</b>	<b>1,20</b>	<b>0,5</b>	<b>20,86</b>	<b>8,6</b>
	Očka.	266,48			<b>266,48</b>	266,01			x	x
Pšeničná múka chlebová (T-1050) - 50 kg balenie	Min.	250,00	*1	*1	<b>249,00</b>	250,00	-1,00	-0,4	9,00	3,8
	Max.	300,00			<b>300,00</b>	300,00			10,00	3,4
	Priem.	<b>278,93</b>			<b>269,54</b>	<b>271,26</b>	<b>-1,73</b>	<b>-0,6</b>	<b>5,36</b>	<b>2,0</b>
	Očka.	281,87			<b>271,09</b>	273,73			x	x
Ražná múka chlebová (T-930) - voľne ložená	Min.	220,00	*1	-	<b>220,00</b>	220,00				
	Max.	300,00			<b>300,00</b>	300,00				
	Priem.	<b>268,69</b>			<b>268,69</b>	<b>269,30</b>	<b>-0,61</b>	<b>-0,2</b>	<b>3,02</b>	<b>1,1</b>
	Očka.	284,97			<b>284,97</b>	285,55			x	x
Ražná múka chlebová (T-930) - 50 kg balenie	Min.	240,00	*1	*1	<b>240,00</b>	240,00				
	Max.	320,00			<b>320,00</b>	320,00				
	Priem.	<b>294,89</b>			<b>286,66</b>	<b>288,37</b>	<b>-1,71</b>	<b>-0,6</b>	<b>5,16</b>	<b>1,8</b>
	Očka.	303,01			<b>292,20</b>	292,91			x	x

Vysvetlivky: Zso (Bratislavský, Trnavský, Trenčiansky a Nitriansky kraj), Sso (Žilinský a Banskobystrický kraj),

Vso (Košický a Prešovský kraj), \*1 údaj nezverejňujeme (menej ako traja respondenti).

Vývoj cien je rozdiel cien pred mesiacom, resp. rokom a zistenou cenou v aktuálnom mesiaci.

Min. = minimálna cena z nahlásených minimálnych cien v sledovanom období.

Max. = maximálna cena z nahlásených maximálnych cien v sledovanom období.

Priem. = priemerná cena vypočítaná ako vážený priemer.

**Mesačné porovnanie odbytových cien múk v drobnospotrebiteľskom balení**

Ceny za október 2019 sa zisťovali od 1. 11. do 26. 11. 2019

Ceny sa uvádzajú bez DPH a bez dopravy

Názov produktu	Cena	Zso	Sso	Vso	SR spolu		Vývoj cien			
					Október 2019	September 2019	Október/September 2019		Október 2019/2018	
					€/t		€/t	%	€/t	%
Pšeničná múka hladká špeciál 00 Extra (1 kg)	Min.	250,00	-	*1	250,00	250,00			10,00	4,2
	Max.	320,00			320,00	320,00				
	Priem.	269,65			269,65	266,96	2,69	1,0	16,62	6,6
	Očka.	273,07			273,07	272,48			x	x
Pšeničná múka hladká T-650 (1 kg)	Min.	250,00	-	*1	250,00	250,00			10,00	4,2
	Max.	320,00			320,00	320,00				
	Priem.	279,85			279,85	280,44	-0,59	-0,2	6,49	2,4
	Očka.	282,44			282,44	283,32			x	x
Pšeničná múka polohrubá výberová (1 kg)	Min.	250,00	-	*1	250,00	250,00			10,00	4,2
	Max.	310,00			310,00	310,00			20,00	6,9
	Priem.	274,72			274,72	273,30	1,43	0,5	15,36	5,9
	Očka.	278,31			278,31	276,96			x	x
Pšeničná múka hrubá Zlatý klas (1 kg)	Min.	250,00	-	*1	250,00	250,00			10,00	4,2
	Max.	320,00			320,00	320,00				
	Priem.	275,87			275,87	274,33	1,54	0,6	13,97	5,3
	Očka.	277,29			277,29	282,17			x	x

Vysvetlivky: Zso (Bratislavský, Trnavský, Trenčiansky a Nitriansky kraj), Sso (Žilinský a Banskobystrický kraj),

Vso (Košický a Prešovský kraj), \*1 údaj nezverejňujeme (menej ako traja respondenti).

Vývoj cien je rozdiel cien pred mesiacom, resp. rokom a zistenou cenou v aktuálnom mesiaci.

Min. = minimálna cena z nahlásených minimálnych cien v sledovanom období.

Max. = maximálna cena z nahlásených maximálnych cien v sledovanom období.

Priem. = priemerná cena vypočítaná ako vážený priemer.

**Komentár k odbytovým cenám potravinárskych múk**
**Múky na výrobnú spotrebu**
**Pšeničné múky**

**Medzimesačný vývoj:** V októbri 2019 v porovnaní so septembrom sa vývoj priemerných odbytových cien (OC) pšeničných múk na výrobnú spotrebu pohyboval v intervale od -5,2 % (pšeničná múka hrubá, Zlatý klas T-450 voľne ložená) do +1,5 % (pšeničná múka hladká (T-650) v 50-kg balení).

**Medziročný vývoj:** Vývoj priemerných OC pšeničných múk bol medziročne v intervale od -0,6 % (pšeničná múka hrubá Zlatý klas (T-450) voľne ložená až do 8,6 % (pšeničná múka chlebová (T-1050) voľne ložená).

**Ražné múky**

**Medzimesačný vývoj:** V októbri tohto roka sa priemerná OC ražnej múky na výrobnú spotrebu (T-930) voľne ložená takmer nezmenila (-0,2 %) a bola na úrovni 268,69 €/t. Odbytová cena ražnej

múky (T-930) v 50-kg balení klesla o 0,6 % na úroveň 286,66 €/t.

**Medziročný vývoj:** Priemerné OC ražnej múky voľne loženej ako aj v 50-kg balení boli v októbri 2019 medziročne vyššie o 1,1 %, resp. o 1,8 %.

**Múky v 1-kg drobnospotrebiteľskom balení**

**Medzimesačný vývoj:** V októbri sa oproti septembru 2019 vývoj priemerných OC pšeničných múk v 1-kg balení pohyboval v intervale od -0,2 % (pšeničná múka hladká T-650) do +1,0 % (pšeničná múka hladká špeciál 00 Extra).

**Medziročný vývoj:** V októbri 2019 sa v porovnaní s rovnakým obdobím minulého roka vývoj OC pšeničných múk v 1-kg drobnospotrebiteľskom balení nachádzal v intervale od +2,4 % (pšeničná múka hladká T-650) až do +6,6 % (pšeničná múka hladká špeciál 00 Extra).

PPA - ATIS

**Komentár k odbytovým cenám chleba, rožkov a cestovín**
**Chlieb**

**Medzimesačný vývoj:** V októbri tohto roka v porovnaní so septembrom oslabil priemerne odbytová cena (OC) pšenično-ražného chleba o 6,1 % na úroveň 87,09 €/100 kg.

**Medziročne** bola cena pšenično-ražného chleba výrazne vyššia, a to až o 8,9 %.

**Rožky**

**Medzimesačný vývoj:** V októbri 2019 oproti predchádzajúcemu obdobiu sa priemerná odbytová cena tukového rožka (40 g) stabilizovala na úrovni 5,12 €/100 ks.

Priemerná cena tukového rožka o hmotnosti 50 g posilnila (+11,6 %) na úroveň 5,78 €/100 ks.

**Medziročne** vzrástli priemerné odbytové ceny tukových rožkov: o 6,3 % (40 g) a o 14,0 % (50 g).

**Cestoviny**

**Medzimesačný vývoj:** V októbri tohto roka medzičasne klesla priemerná cena vaječných cestovín (400 g) o 3,9 % na 84,41 €/100 kg.

**Medziročne** klesla priemerná OC vaječných cestovín (400 g) o 12,7 %.

PPA - ATIS

**Mesačné porovnanie odbytových cien pekárskych výrobkov a cestovín v SR**

Ceny za október 2019 sú vypočítané z údajov za 40. - 44. týždeň 2019

Ceny sa uvádzajú bez DPH a bez dopravy

Názov produktu	m. j.	Cena	Zso	Sso	Vso	SR spolu		Vývoj cien			
						Oktober 2019	September 2019	Oktober/September 2019		Oktober 2019/2018	
						€/m. j.		€/m. j.	%	€/m. j.	%
Chlieb pšenično-ražný	100 kg	Min.	45,56	59,57	70,00	<b>45,56</b>	45,56				
		Max.	232,25	231,83	262,50	<b>262,50</b>	262,50			120,58	85,0
		Priem.	<b>83,41</b>	<b>91,27</b>	<b>113,32</b>	<b>87,09</b>	<b>92,76</b>	<b>-5,67</b>	<b>-6,1</b>	<b>7,12</b>	<b>8,9</b>
		Očka.	83,41	89,36	87,00	<b>84,50</b>	90,27			x	x
Rožok tukový 40 g	100 ks	Min.	2,90	3,41	*1	<b>2,90</b>	2,90				
		Max.	7,45	7,45		<b>7,45</b>	7,45				
		Priem.	<b>5,39</b>	<b>4,89</b>		<b>5,12</b>	<b>5,12</b>			<b>0,31</b>	<b>6,3</b>
		Očka.	5,39	4,65		<b>4,97</b>	4,99			x	x
Rožok tukový 50 g	100 ks	Min.	3,00	4,10	4,17	<b>3,00</b>	3,00				
		Max.	9,00	7,67	9,00	9,00	9,00				
		Priem.	<b>5,18</b>	<b>5,05</b>	<b>7,07</b>	<b>5,78</b>	<b>5,18</b>	<b>0,60</b>	<b>11,6</b>	<b>0,71</b>	<b>14,0</b>
		Očka.	5,18	5,03	4,50	<b>4,94</b>	5,06			x	x
Cestoviny vaječné (količka) 400 g	100 kg	Min.	-	69,80	-	<b>69,80</b>	69,80			-8,20	-10,5
		Max.		110,00		<b>110,00</b>	105,00	5,00	4,8	-5,00	-4,3
		Priem.		<b>84,41</b>		<b>84,41</b>	<b>87,83</b>	<b>-3,42</b>	<b>-3,9</b>	<b>-12,25</b>	<b>-12,7</b>
		Očka.		83,55		<b>83,55</b>	93,67			x	x

Vysvetlivky: Zso (Bratislavský, Trnavský, Trenčiansky a Nitriansky kraj), Sso (Žilinský a Banskobystrický kraj),

Vso (Košický a Prešovský kraj), \*1 údaj nezverejňujeme (menej ako traja respondenti).

Vývoj cien je rozdiel cien pred mesiacom, resp. rokom a zistenou cenou v aktuálnom mesiaci.

Min. = minimálna cena z nahlásených minimálnych cien v sledovanom období.

Max. = maximálna cena z nahlásených maximálnych cien v sledovanom období.

Priem. = priemerná cena vypočítaná ako vážený priemer.

**Priemerné spotrebiteľské ceny vybraných výrobkov v SR**

Ceny sú v €/m. j. s DPH

Názov produktu	m. j.	2018												Priemer roka 2018		
		I.	II.	III.	IV.	V.	VI.	VII.	VIII.	IX.	X.	XI.	XII.			
Pšeničná múka polohrubá výber.	kg	0,424	0,428	0,410	0,414	0,416	0,408	0,429	0,419	0,409	0,430	0,431	0,432	<b>0,421</b>		
Chlieb	kg	1,285	1,305	1,316	1,316	1,334	1,343	1,340	1,348	1,343	1,343	1,357	1,376	<b>1,334</b>		
Chlieb celozrnný	kg	2,545	2,570	2,591	2,619	2,641	2,658	2,659	2,671	2,664	2,673	2,672	2,721	<b>2,640</b>		
Rožok biely obyčajný 40 g	ks	0,064	0,064	0,064	0,064	0,064	0,064	0,064	0,064	0,064	0,064	0,064	0,065	<b>0,064</b>		
Cestoviny vaječné	500 g	1,148	1,171	1,182	1,201	1,193	1,196	1,214	1,198	1,226	1,209	1,244	1,192	<b>1,198</b>		
Rastlinný olej	l	1,728	1,614	1,703	1,630	1,653	1,619	1,692	1,638	1,656	1,625	1,670	1,678	<b>1,659</b>		
Názov produktu	m. j.	2019												Vývoj (%) X. 2019/IX. 2019	Vývoj (%) X. 2019/X. 2018	
		I.	II.	III.	IV.	V.	VI.	VII.	VIII.	IX.	X.	XI.	XII.			
Pšeničná múka polohrubá výber.	kg	0,491	0,459	0,471	0,468	0,486	0,492	0,488	0,485	0,479	<b>0,484</b>				1,0	12,6
Chlieb	kg	1,428	1,432	1,435	1,434	1,435	1,442	1,457	1,450	1,443	<b>1,438</b>				-0,3	7,1
Chlieb celozrnný	kg	2,768	2,825	2,914	2,946	2,939	2,932	2,935	2,944	2,981	<b>2,990</b>				0,3	11,9
Rožok biely obyčajný 40 g	ks	0,069	0,070	0,070	0,070	0,070	0,070	0,071	0,071	0,071	<b>0,071</b>				0,0	10,9
Cestoviny vaječné	500 g	1,233	1,240	1,249	1,253	1,275	1,285	1,265	1,284	1,291	<b>1,270</b>				-1,6	5,0
Rastlinný olej	l	1,697	1,646	1,713	1,675	1,623	1,688	1,637	1,651	1,664	<b>1,705</b>				2,5	4,9

Prameň: ŠÚ SR

## ZEMIAKY

### Aktuálne porovnanie nákupných cien konzumných zemiakov od producentov v SR

Ceny za 46. týždeň 2019 zisťované v dňoch 18. 11. - 21. 11. 2019

Ceny sa uvádzajú bez DPH a bez dopravy

Názov produktu	Cena	Zo	So	Vsou	SR spolu		Vývoj cien			
					46. t. 2019	45. t. 2019	Týždenný		Medziročný	
					€/100 kg		€/100 kg	%	€/100 kg	%
Zemiaky konzumné	Min.	25,00	-	*1	25,00	25,00			6,00	31,6
	Max.	33,00			33,00	35,00	-2,00	-5,7	8,00	32,0
	Priem.	28,37			27,48	27,16	0,32	1,2	6,34	30,0
	Očka.	28,51			27,59	27,19			x	x
	Cena	Zo	So	Vsou	SR spolu		Vývoj cien			
					45. t. 2019	44. t. 2019	Týždenný		Medziročný	
		€/100 kg			€/100 kg	%	€/100 kg	%		
	Min.	25,00	-	*1	25,00	24,00	1,00	4,2	6,00	31,6
	Max.	35,00			35,00	33,00	2,00	6,1	10,00	40,0
	Priem.	28,52			27,16	27,13	0,03	0,1	6,13	29,2
	Očka.	28,57			27,19	27,65			x	x
	Cena	Zo	So	Vsou	SR spolu		Vývoj cien			
					44. t. 2019	43. t. 2019				
		€/100 kg			€/100 kg	%	€/100 kg	%		
	Min.	24,00	-	*1	24,00	24,00			6,00	33,3
	Max.	33,00			33,00	33,00			8,00	32,0
	Priem.	28,22			27,13	26,90	0,23	0,9	6,09	28,9
	Očka.	28,57			27,65	26,96			x	x
	Cena	Zo	So	Vsou	SR spolu		Vývoj cien			
					43. t. 2019	42. t. 2019				
	€/100 kg			€/100 kg	%	€/100 kg	%			
Min.	24,00	-	*1	24,00	24,00			6,00	33,3	
Max.	33,00			33,00	33,00			8,00	32,0	
Priem.	28,22			26,90	26,94	-0,03	-0,1	6,28	30,5	
Očka.	28,30			26,96	26,94			x	x	

Vysvetlivky: Zo (Bratislavský, Trnavský, Trenčiansky a Nitriansky kraj), So (Žilinský a Banskobystrický kraj),

Vsou (Košický a Prešovský kraj), \*1 údaj nezverejňujeme (menej ako traja respondenti).

Vývoj cien je rozdiel cien pred týždňom, resp. rokom a zistenou cenou v aktuálnom týždni.

Min. = minimálna cena z nahlásených minimálnych cien v sledovanom období.

Max. = maximálna cena z nahlásených maximálnych cien v sledovanom období.

Priem. = priemerná cena vypočítaná ako vážený priemer.

### Mesačné nákupné ceny konzumných zemiakov od producentov v SR

Ceny za október 2019 sú vypočítané z údajov za 40. - 44. týždeň 2019

Ceny sa uvádzajú bez DPH a bez dopravy

Názov produktu	Cena	Zso	Sso	Vso	SR spolu		Vývoj cien			
					Október 2019	September 2019	Október/September 2019		Október 2019/2018	
					€/100 kg		€/100 kg	%	€/100 kg	%
Zemiaky konzumné	Min.	24,00	*1	24,00	24,00	25,00	-1,00	-4,0	6,50	37,1
	Max.	35,00		25,00	35,00	33,00	2,00	6,1	10,00	40,0
	Priem.	28,37		24,18	27,10	29,15	-2,05	-7,0	6,60	32,2
	Očka.	28,21		24,33	27,03	28,72			x	x

Vysvetlivky: Zso (Bratislavský, Trnavský, Trenčiansky a Nitriansky kraj), Sso (Žilinský a Banskobystrický kraj),

Vso (Košický a Prešovský kraj), \*1 údaj nezverejňujeme (menej ako traja respondenti).

Vývoj cien je rozdiel cien pred týždňom, resp. rokom a zistenou cenou v aktuálnom mesiaci.

Min. = minimálna cena z nahlásených minimálnych cien v sledovanom období.

Max. = maximálna cena z nahlásených maximálnych cien v sledovanom období.

Priem. = priemerná cena vypočítaná ako vážený priemer.

## Vývoj cien konzumných zemiakov

### Nákupné ceny zemiakov od producentov v SR

#### Medzimesačný vývoj nákupných cien (NC) konzumných zemiakov z domácej produkcie:

V októbri 2019 bola priemerná nákupná cena neskorých konzumných zemiakov z domácej produkcie na úrovni 27,10 €/100 kg a oproti septembru ich cena klesla o 7,0 %.

**Medziročný vývoj nákupných cien konzumných zemiakov:** Priemerná cena konzumných zemiakov z domácej produkcie bola v októbri 2019 výrazne vyššia, a to až o 32,2 % (+6,60 €/100 kg), ako v rovnakom období roka 2018.



**Odrodové zloženie:** Podľa hlásení respondentov PPA - ATIS sa v októbri 2019 predávali nasledujúce odrody neskorých konzumných zemiakov: Anuschka, Belana, Bernina, Concordia, Corina, Elfe, Georgina, Julinka, Laura, Madeira, Marabel, Pirol, Solara, Sunita aWega.

**Aktuálny vývoj nákupných cien zemiakov:** V 46. týždni 2019 respondenti PPA - ATIS predávali domáce konzumné zemiaky v priemere po 27,48 €/100 kg a oproti 45. týždňu ich cena stúpila o 1,2 %.

### Odbytové ceny zemiakov z veľkoobchodu

**Vývoj odbytových cien (OC):** Vo veľkoobchode sa v 46. týždni 2019 predávali konzumné zemiaky z domácej produkcie ako i z dovozu po 0,46 €/kg a oproti 44. týždňu ich cena oslabila o 1,8 %, resp. o 3,2 %.

**Medziročne** bola priemerná OC domácich konzumných zemiakov z veľkoobchodu v 46. týždni 2019 v porovnaní s rovnakým obdobím minulého roka vyššia o 15,8 %. Cena dovozových zemiakov stúpila o 14,3 %.

### Spotrebiteľské ceny konzumných zemiakov

**Medzimesačný vývoj:** V októbri tohto roka bola priemerná spotrebiteľská cena (SC) konzumných zemiakov na úrovni 0,86 €/kg a medzimesačne oslabila o 4,1 %.

**Medziročný vývoj:** Spotrebiteľská cena konzumných zemiakov bola v októbri 2019 oproti rovnakému obdobiu roka 2018 výrazne vyššia, a to až o 36,8 %.

PPA - ATIS

## Týždenné odbytové ceny zemiakov z veľkoobchodu v SR

Ceny za 46. týždeň 2019

Ceny I. triedy sa uvádzajú v € za kg bez DPH

Názov produktu	Cena	Zso	Sso	Vso	SR		Vývoj cien	
					46. t. 2019	44. t. 2019	46. t. 2019/ 44. t. 2019	46. t. 2019/2018
					€/kg		%	
Zemiaky konzumné domáca produkcia	Min.	*1	*1	*1	0,42	0,42	0,0	20,0
	Max.				0,52	0,59	-11,9	6,1
	Priem.				0,46	0,47	-1,8	15,8
Zemiaky konzumné import	Min.	*1	*1	*1	0,40	0,45	-11,1	25,0
	Max.				0,55	0,55	0,0	12,2
	Priem.				0,46	0,48	-3,2	14,3

Vysvetlivky: SR - Slovensko spolu, Zso - západoslovenská oblasť (Bratislavský, Trnavský, Trenčiansky a Nitriansky kraj),

Sso - stredoslovenská oblasť (Žilinský a Banskobystrický kraj), Vso - východoslovenská oblasť (Košický a Prešovský kraj),

\*1 údaj nezverejňujeme (menej ako traja respondenti).

## Priemerné spotrebiteľské ceny konzumných zemiakov v SR

v €/kg s DPH

Rok/Mesiac	I.	II.	III.	IV.	V.	VI.	VII.	VIII.	IX.	X.	XI.	XII.
2015	0,366	0,377	0,374	0,382	0,602	0,681	0,577	0,525	0,535	0,559	0,563	0,561
2016	0,582	0,618	0,648	0,700	0,730	0,828	0,672	0,582	0,531	0,496	0,495	0,506
2017	0,527	0,638	0,678	0,742	0,748	0,700	0,615	0,586	0,568	0,531	0,533	0,531
2018	0,514	0,541	0,604	0,600	0,708	0,740	0,680	0,639	0,612	0,630	0,680	0,739
2019	0,767	0,818	0,865	0,952	1,074	1,121	1,026	0,954	0,899	0,862		
Medzimesačný vývoj (%)	3,8	6,6	5,7	10,1	12,8	4,4	-8,5	-7,0	-5,8	-4,1		
Medziročný vývoj (%)	49,2	51,2	43,2	58,7	51,7	51,5	50,9	49,3	46,9	36,8		

Prameň: ŠÚ SR



**Ceny zemiakov v zahraničí**
**Porovnanie priemerných cien konzumných zemiakov v ČR**
*v Kč/kg*

Týždeň/rok	Ceny poľnohospodárskych výrobcov		Medziročný vývoj %	Obchodné odbytové ceny		Medziročný vývoj %
	2018/2019 Kč/kg	2019/2020 Kč/kg		2018/2019 Kč/kg	2019/2020 Kč/kg	
36. týž. 2019	6,19	9,66	56,1	6,85	12,23	78,5
38. týž. 2019	6,36	9,20	44,7	7,53	11,96	58,8
40. týž. 2019	6,91	9,13	32,1	7,87	11,51	46,3
42. týž. 2019	7,14	9,14	28,0	8,18	11,07	35,3
<b>44. týž. 2019</b>	<b>7,42</b>	<b>8,94</b>	<b>20,5</b>	<b>8,74</b>	<b>10,63</b>	<b>21,6</b>

*Prameň: TIS ČR SZIF*
*Kurz ECB ku dňu 28. 10. 2019, 1 EUR = 25,480 CZK*
*Vysvetlivky: ceny zemiakov sú uvádzané bez DPH a bez nákladov na dopravu, bez rozdielu odrody, balenia a úpravy.*
**Priemerné spotrebiteľské ceny konzumných zemiakov v ČR**
*v Kč/kg*

Rok/Mesiac	I.	II.	III.	IV.	V.	VI.	VII.	VIII.	IX.	X.	XI.	XII.
<b>2017</b>	15,05	18,65	18,73	19,27	16,79	17,12	16,63	13,53	14,46	13,57	12,97	14,37
<b>2018</b>	13,43	13,65	13,89	14,32	14,09	18,25	14,28	14,62	12,95	15,54	15,48	20,46
<b>2019</b>	<b>21,03</b>	<b>22,87</b>	<b>23,31</b>	<b>22,86</b>	<b>26,23</b>	<b>26,85</b>	<b>22,04</b>	<b>19,47</b>	<b>16,93</b>	<b>18,64</b>		
<i>Vývoj 19/18 (%)</i>	+56,6	+67,5	+67,8	+59,6	+86,2	+47,1	+54,3	+33,2	+30,7	+19,9		

*Prameň: ČSÚ, TIS ČR SZIF*
*Kurz ECB priemer za október 2019, 1 EUR = 25,689 CZK*
**Veľkoobchodné ceny zemiakov v Španielsku**
*v €/100 kg*

Zemiaky	42. týždeň 2019	43. týždeň 2019	Vývoj cien 43. t. 2019/42. t. 2019	
			€	%
<i>domáca produkcia</i>	17,81	<b>17,81</b>	0,00	0,0

*Prameň: Ministerio de Medio Ambiente*
**Veľkoobchodné ceny zemiakov na vybraných trhoch v Nemecku**
*v €/100 kg*

Trh v 43. týždni 2019	Frankfurt		Hamburg		Kolín		Mníchov		Berlín	
Zemiaky	Min.	Max.	Min.	Max.	Min.	Max.	Min.	Max.	Min.	Max.
<i>- Nemecko</i>	36	72	28	64	38	58	34	64	32	84

*Prameň: Fruchtportal*
**Veľkoobchodné ceny zemiakov na vybraných trhoch v Poľsku**
*v PLN/kg*

Trh	Bronisze		Bydgoszcz		Lublin		Lódź		Poznań	
Domáca produkcia	24. 10. 2019		24. 10. 2019		22. 10. 2019		23. 10. 2019		23. 10. 2019	
Zemiaky	Min.	Max.	Min.	Max.	Min.	Max.	Min.	Max.	Min.	Max.
		1,15	1,33	1,66	1,66	1,20	2,00	1,20	1,67	1,33

*Prameň: Ministerstwo rolnictwa i rozwoju wsi*
*Kurz ECB ku dňu 24. 10. 2019, 1 EUR = 4,2770 PLN*

<b>Vydavateľ:</b> Pôdohospodárska platobná agentúra Oddelenie agrárnych informácií - ATIS Hraničná 12 815 26 Bratislava ISSN 1336 – 4405	<b>Komoditný manažér:</b> Ing. Anna Omelková Mobil: 0905/873 680 Fax: 02/53 412 180 e-mail: <a href="mailto:Anna.Omelkova@apa.sk">Anna.Omelkova@apa.sk</a>	© Rozmnožovanie a využívanie informácií je možné len po písomnej dohode s Pôdohospodárskou platobnou agentúrou (PPA). Všetky trhové informácie sú spracované s najväčšou starostlivosťou. Informácie, obsiahnuté v tomto materiáli sa zakladajú na informačných zdrojoch, o ktorých sme presvedčení, že sú hodnoverné. Za úplnosť a správnosť uvádzaných informácií sa PPA - ATIS nezaručuje, ako aj nezodpovedá za škody vzniknuté na základe ich využívania.
---	---	--