

Vydavateľ:

**PPA – ATIS**

 Agrárne trhové informácie  
 Slovenska  
 Trenčianska 55  
 821 09 Bratislava

**Telefón:** 02 / 58 243 352

**Fax:** 02 / 53 418 147

02 / 53 417 870

**e-mail:** [atis@apa.sk](mailto:atis@apa.sk)

ATIS na INTERNETE

<http://www.apa.sk>

### V tomto čísle:

1. Porážali sa kurčatá aj sliepky  
Ceny balených vajec sú nižšie ako vlani
2. Nákupné ceny jatočnej hydiny  
Ceny výrobcov konzumných vajec
3. Vývoj podielu skupín voľne ložených vajec na celkovom nákupe
4. Komentár k odbytovým cenám celej, delenej hydiny a hydínových výrobkov
- 5.-7. Odbytové ceny celej hydiny, kusov a drobov z hydiny a hydínových výrobkov od spracovateľov
8. Ceny hydiny a vajec na trhoch EÚ
9. Odbytové ceny chladených kurčiat v štátoch EÚ - 25  
Ceny vajec (z triedami) priemer L a M v štátoch EÚ - 25
10. Česká republika – trh vajec
11. Produkcia vajec v EÚ klesá  
Svetová produkcia kuracieho mäsa EÚ poskytne 28,3 mil. € na výskum vtáčej chrípky
12. Grafy spotrebiteľských cien vajec a chladených kurčiat vo vybraných metropolitách EÚ
13. Taliansko
14. Maďarsko
15. Poľsko
16. Rakúsko
17. Litva
18. Indonézska vláda chce vyhnúť hydiny z obytných štvrtí
19. Nemecko
20. Producentské ceny hydiny a vajec v krajinách SVE

ISSN: 1336-4413



### Porážali sa kurčatá aj sliepky

Priemerná nákupná cena jatočných kurčiat sa v období od 16. do 22. 10. 2006 stabilizovala na 25,- Sk/kg živej hmotnosti. Oproti predchádzajúcemu sledovanému obdobiu (40. týždeň) je to zvýšenie iba o 0,1 %. Oproti minulému roku sa nákupná cena kurčiat znížila o 8,2 %. Rozpätie cien sa rozšírilo o 74 halierov a pohybovalo sa od 24,50 do 26,74 Sk/kg ž. hm.

V sledovanom týždni sa porážali okrem jatočných kurčiat aj sliepky. Spracovatelia ich nakupovali v priemere za 6,95 Sk/kg ž. hm. Nákupné ceny jatočných sliepok sa pohybovali v širokom rozpätí, a to od 2,- do 16,- Sk/kg ž. hm.

Objem porazených jatočných kurčiat bol v 42. týždni najvyšší od začiatku júna 2006. Podiel kurčiat na celkovom objeme zabitej hydiny predstavoval 95,2 %.

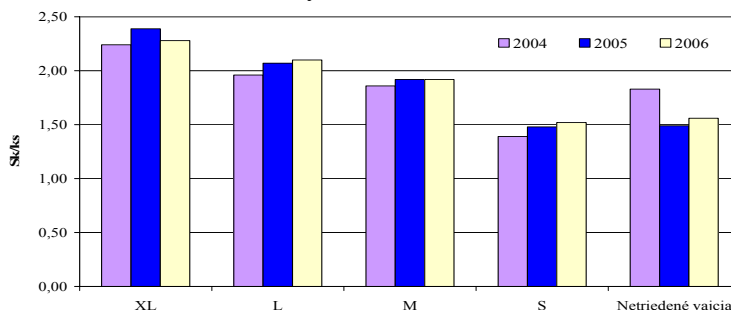
### Ceny balených vajec sú nižšie ako vlani

Počas 42. týždňa sa priemerné odbytové ceny voľne ložených vajec v porovnaní so 40. týždňom 2006 vyvíjali rôzne. Ceny najväčších a najmenších vajec sa zvýšili, o 1 % (XL) a o 8,5 % (S). Naopak, pokles cien sme zaznamenali pri najpredávanejších skupinách vajec L (o 0,9 % na 2,10 Sk/ks) a M (o 1,3 % na 1,92 Sk/ks). Znížila sa aj priemerná odbytová cena netriedených vajec, a to o 3,6 % na 1,56 Sk/ks. Ceny balených vajec všetkých sledovaných hmotnostných skupín sa zvýšili, okrem vajec M v 10 kusovom balení, ktorých cena sa nezmenila a udržala sa na úrovni zo 40. týždňa (2,31 Sk/ks).

V porovnaní s rovnakým týždňom minulého roka sú priemerné ceny všetkých sledovaných hmotnostných skupín balených vajec nižšie. Z voľne ložených vajec sa však medziročne znížila iba priemerná cena vajec XL (4,6 %) a M (0,4 %).

Podiel jednotlivých skupín voľne ložených vajec na celkovom nákupe je graficky zobrazený na strane 3. PPA-ATIS

Porovnanie priemerných cien výrobcov voľne ložených vajec v 42. týždni v rokoch 2004-2006



### Priemerné ceny výrobcov balených vajec v 42. týždni v Sk/ks

Vajcia triedy A hmotnostná skupina	Priemerná odbytová cena 1 ks vajca v balení po:		
	6 kusov	10 kusov	30 kusov
L (63-72 g/ks)	2,39	2,40	*1
M (53-62 g/ks)	2,39	2,31	2,07
S (menej ako 53 g/ks)	-	-	1,81

\*1 - neuvedené (menej ako 3 údaje)

**Nákupné ceny jatočnej hydiny**

Ceny zisťované v dňoch 23. 10. – 25. 10. 2006 za 42. týždeň

Ceny sa uvádzajú v Sk/kg živej hmotnosti bez DPH

Produkt	Cena	Zso	Sso a Vso	SR 42. týž.	SR 40. týž.	Týždenný vývoj		Medziročný vývoj	
						v Sk	v %	v Sk	v %
Jatočné kurčatá	Min.	24,50	24,50	<b>24,50</b>	24,50			-1,73	-6,6
	Max.	25,60	26,74	<b>26,74</b>	26,00	0,74	2,9	-2,26	-7,8
	Priemer.	24,79	25,36	<b>25,00</b>	24,98	0,01	0,1	-2,24	-8,2
	Priem. očak.	25,05	25,64	<b>25,27</b>	25,09	0,27	1,1	x	x
Jatočné sliepky	Min.	*1	2,00	<b>2,00</b>	*1			-9,00	-81,8
	Max.		16,00	<b>16,00</b>				5,00	45,5
	Priemer.		6,94	<b>6,95</b>				-4,05	-36,9
	Priem. očak.		6,94	<b>6,95</b>				x	x

**Ceny výrobcov konzumných vajec**

Ceny zisťované v dňoch 23. 10. – 25. 10. 2006 za 42. týždeň

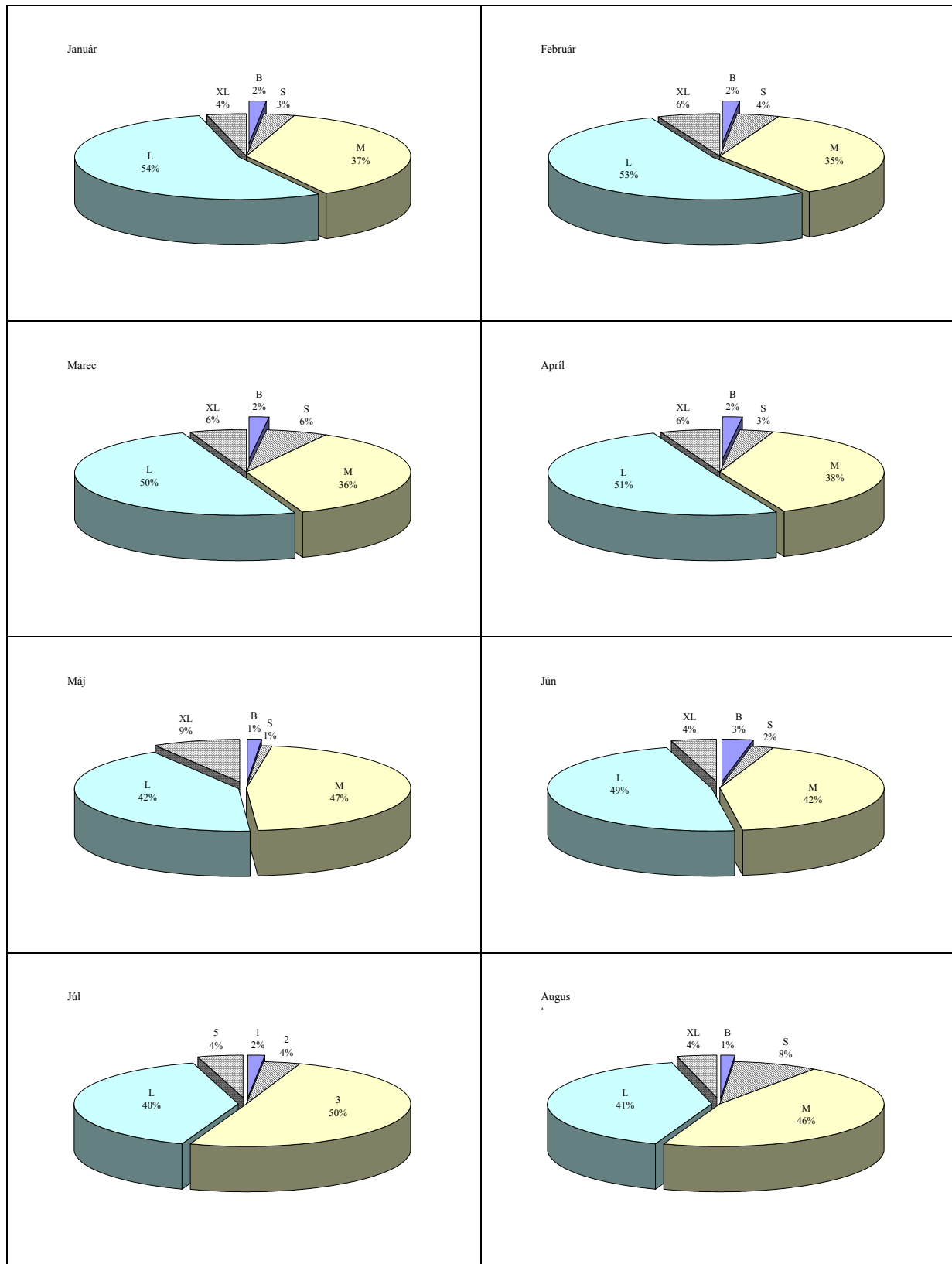
Ceny sa uvádzajú v Sk/ks bez DPH

Produkt	Cena	Zso	Sso	Vso	SR 42. týž.	SR 40. týž.	Týždenný vývoj		Medziročný vývoj	
							v Sk	v %	v Sk	v %
Vajcia <b>XL</b> (73 g a viac)	Min.	2,00	1,90	2,10	<b>1,90</b>	1,85	0,05	2,7	-0,10	-5,0
	Max.	2,80	2,50	2,60	<b>2,80</b>	2,80			0,20	7,7
	Priemer.	2,25	2,28	2,43	<b>2,28</b>	2,26	0,02	1,0	-0,11	-4,6
	Priem. očak.	2,29	2,28	2,43	<b>2,32</b>	2,26	0,03	1,4	x	x
Vajcia <b>L</b> (od 63 g do 72 g)	Min.	1,90	1,76	2,08	<b>1,76</b>	1,75	0,01	0,6	-0,09	-4,9
	Max.	2,40	2,30	2,35	<b>2,40</b>	2,35	0,05	2,1	-0,12	-4,8
	Priemer.	2,06	2,07	2,23	<b>2,10</b>	2,12	-0,02	-0,9	0,03	1,7
	Priem. očak.	2,07	2,11	2,24	<b>2,12</b>	2,13	0,02	1,0	x	x
Vajcia <b>M</b> (od 53 g do 62 g)	Min.	1,70	1,70	1,90	<b>1,70</b>	1,70			0,02	1,2
	Max.	2,07	2,20	2,30	<b>2,30</b>	2,30			-0,14	-5,7
	Priemer.	1,90	1,94	2,03	<b>1,92</b>	1,94	-0,03	-1,3	-0,01	-0,4
	Priem. očak.	1,95	1,94	2,07	<b>1,96</b>	1,96	0,05	2,4	x	x
Vajcia <b>S</b> (pod 53 g)	Min.	1,43	1,60	*1	<b>1,43</b>	1,10	0,33	30,0	0,13	10,0
	Max.	1,50	1,80		<b>1,80</b>	1,85	-0,05	-2,7	-0,10	-5,3
	Priemer.	1,49	1,69		<b>1,52</b>	1,41	0,12	8,5	0,04	2,7
	Priem. očak.	1,50	1,69		<b>1,53</b>	1,41	0,01	0,4	x	x
Vajcia <b>netriedené</b>	Min.	1,50	*1	-	<b>1,50</b>	1,50			0,50	50,0
	Max.	1,90			<b>1,90</b>	1,90			-0,25	-11,6
	Priemer.	1,58			<b>1,56</b>	1,62	-0,06	-3,6	0,07	4,8
	Priem. očak.	1,59			<b>1,57</b>	1,62	0,01	0,5	x	x
Vajcia <b>na spracovanie</b> (Sk/kg)	Min.	-	-	*1	<b>*1</b>	*1				
	Max.									
	Priemer.									
	Priem. očak.								x	x

Oblasti trhu: Zso - západoslovenská oblasť (Bratislavský, Trnavský, Trenčiansky, Nitriansky kraj), Sso - stredoslovenská oblasť (Žilinský, Banskobystrický kraj), Vso - východoslovenská oblasť (Prešovský, Košický kraj), \*1 - neuvedené (menej ako 3 údaje).

Vývoj priemernej očakávanej ceny je rozdiel priemernej očakávanej ceny a ceny zistenej v aktuálnom týždni. Vývoj ostatných cien je rozdiel medzi hodnotou v aktuálnom týždni a hodnotou zistenou pred dvoma týždňami.

Vývoj podielu skupín voľne ložených vajec na celkovom nákupe od výrobcov r. 2006



Grafy: PPA-ATIS

**Komentár k odbytovým cenám celej, delenej hydiny a hydinových výrobkov**
**Medziročné porovnanie**

V 42. týždni väčšina priemerných odbytových cien sledovanej celej a delenej hydiny bola nižšia v porovnaní s rovnakým obdobím minulého roka. Mrazené kurča pitvané bez drobov triedy kvality A bolo lacnejšie o 8,3 %, ale chladené kurča na tácke len o 1,9 %. O 8,6 % bola medziročne nižšia priemerná odbytová cena mrazenej sliepky. V porovnaní s minulým rokom sa najviac znížila odbytová cena chladenej kuracej drobkovej zmesi, a to až o 34,1 %. Oproti vlaňajšku viac odbytových cien kleslo pri chladených kuracích kusoch a droboch ako pri mrazených. Z hydinových výrobkov je medziročne vyššia len cena hydinových párkov (3,4 %) a morčacej šunky (0,5 %). Pod úrovňou cien z roka 2005 sa naďalej drží cena hydinovej tlačienky.

**Celá hydina**

V období od 16. do 22. októbra sa priemerná odbytová cena chladených pitvaných kurčiat triedy A bez drobov oproti 40. týždňu zvýšila o 3,6 % na 55,56 Sk/kg. Cena mrazeného kurčatá, naopak, klesla o 1,6 % na 52,43 Sk/kg. Väčší pokles (6,3 percenta) priemernej odbytovej ceny sme zaznamenali pri mrazenej sliepke. Kilogram sliepky pitvanej bez drobov zlacnel o 2,60 Sk/kg.

**Kusy a droby z hydiny**

Z chladených kuracích kusov a drobov zlacneli takmer všetky sledované výrobky. Upevnila sa len odbytová cena chladených kuracích stehien horných s kosťou a kožou o 1 % a chladených kuracích prs s kosťou o 0,6 %. Najviac sa oslabil odbytová cena chladených kuracích srdc (5,7 %), ktoré zlacneli zo 45,06 Sk/kg na 42,49 Sk/kg. O 2,90 Sk/kg sa znížila cena chladených kuracích pečienok (65,82 Sk/kg). Priemerná cena chladených kuracích stehien (66,62 Sk/kg), ktorá od 33. týždňa

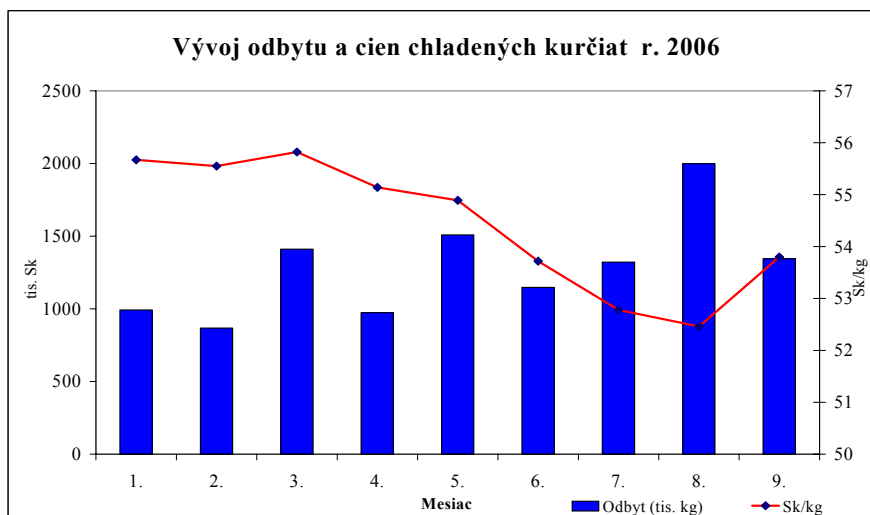
plynulo rástla, sa v 42. týždni opäť oslabil (0,4 %). Oproti 40. týždňu zlacneli chladené kuracie krídla o 3,5 % na 51,29 Sk/kg. Priemerné odbytové ceny ostatných chladených kusov a drobov sa znížili od 0,6 % do 2,6 %.

Väčšina sledovaných mrazených hydinových kusov a drobov v porovnaní so 40. týždňom zlacnela. Zníženie odbytových cien nebolo výrazné, ceny klesli od 0,4 % do 6,3 %. Na rozdiel od chladených celých kuracích stehien, ktoré zlacneli len o 0,4 %, pokles ceny mrazených stehien bol najväčší z celého sledovaného sortimentu. Ich odbytová cena sa znížila o 6,3 % zo 63,15 Sk/kg na 59,15 Sk/kg. Za povšimnutie stojí ešte oslabenie ceny mrazených kuracích srdc (41,90 Sk/kg) o 3,4 percenta. Medzi mrazeným sortimentom bolo viac kuracích kusov a drobov, ktorých odbytová cena sa síce len mierne, ale predsa, upevnila v porovnaní s chladeným sortimentom. Mrazená kuracia drobková zmes, ktorej odbytová cena v 42. týždni medziročne padla o 15 % sa začala upevňovať a zdražela z 31,43 Sk/kg na 32,17 Sk/kg. Podobne, ako sa upevnila cena chladených kuracích prs, stúpila aj odbytová cena mrazených prs (104,97 Sk/kg) o 1,8 %. Mierne sa posilnila aj cena mrazených kuracích krídel (0,5 %), spodných kuracích stehien (1,1 %) a kuracích žalúdkov (40,08 Sk/kg).

**Hydinové výrobky**

Odbytové ceny všetkých sledovaných hydinových výrobkov okrem hydinovej tlačienky (85,30 Sk/kg), ktorej cena sa udržala, sa oslabil. Oslabenie však bolo mierne, ceny klesli od 0,2 % do 0,8 percenta. Kuraciu šunku predávali spracovatelia za priemernú cenu 115,57 Sk/kg, morčaciu o niečo lacnejšie, za 113,99 Sk/kg a hydinové párky za 53,74 Sk/kg.

PPA-ATIS



**Odbytové ceny celej hydiny, kusov a drobov z hydiny a hydínových výrobkov od spracovateľov**

Ceny zisťované v dňoch 23. 10. – 25. 10. 2006 za 42. týždeň

Ceny sa uvádzajú v Sk/kg bez DPH

Názov produktu	Cena	Zso	Sso a Vso	SR 42. týž.	SR 40. týž.	Týždenný vývoj		Medziročný vývoj	
						v Sk	v %	v Sk	v %
<b>Kurča pitvané bez drobov chlad. tr. A na tácke</b>	Min.	49,00	*1	<b>48,49</b>	46,22	2,27	4,9	-4,51	-8,5
	Max.	65,00		<b>65,00</b>	65,00			5,00	8,3
	Priemer.	58,69		<b>55,56</b>	53,62	1,94	3,6	-1,07	-1,9
	Priem. očak.	58,69		<b>55,56</b>	53,62			x	x
<b>Kurča pitvané bez drob. mraz. tr. A</b>	Min.	48,00	45,00	<b>45,00</b>	48,00	-3,00	-6,3	-8,00	-15,1
	Max.	64,00	50,00	<b>64,00</b>	64,00			2,00	3,2
	Priemer.	55,50	48,33	<b>52,43</b>	53,29	-0,86	-1,6	-4,74	-8,3
	Priem. očak.	55,50	48,33	<b>52,43</b>	53,29			x	x
<b>Sliepka pitvaná bez drob. mraz. tr. A</b>	Min.	31,00	*1	<b>31,00</b>	35,00	-4,00	-11,4	-4,00	-11,4
	Max.	51,00		<b>51,00</b>	51,00			3,00	6,3
	Priemer.	40,00		<b>38,80</b>	41,40	-2,60	-6,3	-3,65	-8,6
	Priem. očak.	40,00		<b>38,80</b>	41,40			x	x
<b>Kuracie prsia s kosťou chladené</b>	Min.	110,00	*1	<b>90,34</b>	88,06	2,28	2,6	-3,59	-3,8
	Max.	120,00		<b>120,00</b>	120,00			3,00	2,6
	Priemer.	115,67		<b>105,87</b>	105,21	0,66	0,6	-0,29	-0,3
	Priem. očak.	115,67		<b>105,87</b>	105,21			x	x
<b>Kuracie stehná chladené</b>	Min.	60,00	*1	<b>55,09</b>	51,30	3,79	7,4	-4,91	-8,2
	Max.	82,00		<b>82,00</b>	82,00			10,00	13,9
	Priemer.	71,33		<b>66,62</b>	66,86	-0,24	-0,4	-0,35	-0,5
	Priem. očak.	71,33		<b>66,62</b>	66,86			x	x
<b>Kuracie stehná horné s kosťou a kožou chlad.</b>	Min.	70,00	*1	<b>60,06</b>	59,71	0,35	0,6	-7,03	-10,5
	Max.	89,00		<b>89,00</b>	89,00			3,00	3,5
	Priemer.	80,25		<b>76,21</b>	75,43	0,78	1,0	-2,80	-3,6
	Priem. očak.	80,25		<b>76,21</b>	75,43			x	x
<b>Kuracie stehná spodné s kosťou chladené</b>	Min.	60,00	*1	<b>60,00</b>	58,75	1,25	2,1	9,00	17,7
	Max.	89,00		<b>89,00</b>	89,00			9,00	11,3
	Priemer.	72,75		<b>70,98</b>	72,44	-1,46	-2,0	1,55	2,2
	Priem. očak.	72,75		<b>70,98</b>	72,44			x	x
<b>Kuracie krídla chladené</b>	Min.	40,00	*1	<b>40,00</b>	40,00			-3,00	-7,0
	Max.	62,00		<b>62,00</b>	62,00				
	Priemer.	51,00		<b>51,29</b>	53,12	-1,84	-3,5	-4,01	-7,3
	Priem. očak.	51,00		<b>51,29</b>	53,12			x	x
<b>Kuracie rezne chladené</b>	Min.	142,00	*1	<b>133,68</b>	121,48	12,20	10,0	-4,71	-3,4
	Max.	185,00		<b>185,00</b>	185,00			29,00	18,6
	Priemer.	157,00		<b>154,61</b>	155,70	-1,08	-0,7	4,22	2,8
	Priem. očak.	157,00		<b>154,61</b>	155,70			x	x
<b>Kuracia drobková zmes chladená</b>	Min.	21,00	*1	<b>21,00</b>	21,00			-6,60	-23,9
	Max.	37,00		<b>37,00</b>	37,00			-20,00	-35,1
	Priemer.	27,00		<b>27,75</b>	27,75			-14,37	-34,1
	Priem. očak.	27,00		<b>27,75</b>	27,75			x	x

Oblasť trhu: Zso - západoslovenská oblasť (Bratislavský, Trnavský, Trenčiansky a Nitriansky kraj), Sso - stredoslovenská oblasť (Žilinský, Banskobystrický kraj), Vso - východoslovenská oblasť (Prešovský, Košický kraj) \*1 - neuvedené (menej ako 3 údaje)

Vývoj priemernej očakávanej ceny je rozdiel priemernej očakávanej ceny a ceny zistennej v aktuálnom týždni. Vývoj ostatných cien je rozdiel medzi hodnotou v aktuálnom týždni a hodnotou zistenou pred dvomi týždňami.

**Odbytové ceny kusov a drobov z hydiny a hydinových výrobkov od spracovateľov**

Ceny zisťované v dňoch 23. 10. – 25. 10. 2006 za 42. týždeň

Ceny sa uvádzajú v Sk/kg bez DPH

Názov produktu	Cena	Zso	Sso a Vso	SR 42. týž.	SR 40. týž.	Týždenný vývoj		Medziročný vývoj	
						v Sk	v %	v Sk	v %
Kuracie pečienky chladené	Min.	48,00	*1	<b>48,00</b>	55,00	-7,00	-12,7	13,00	37,1
	Max.	91,00		<b>91,00</b>	91,00				
	Priemer.	65,50		<b>65,82</b>	68,71	-2,90	-4,2	4,40	7,2
	Priem. očak.	65,50		<b>65,82</b>	68,71			x	x
Kuracie žalúdky chladené	Min.	25,00	*1	<b>25,00</b>	31,02	-6,02	-19,4	-11,71	-31,9
	Max.	45,00		<b>45,00</b>	45,00			-4,00	-8,2
	Priemer.	38,50		<b>38,98</b>	40,01	-1,03	-2,6	-3,97	-9,2
	Priem. očak.	38,50		<b>38,98</b>	40,01			x	x
Kuracie srdcia chladené	Min.	25,00	*1	<b>25,00</b>	38,26	-13,26	-34,7	-16,00	-39,0
	Max.	59,00		<b>59,00</b>	59,00				
	Priemer.	41,75		<b>42,49</b>	45,06	-2,57	-5,7	-4,84	-10,2
	Priem. očak.	41,75		<b>42,49</b>	45,06			x	x
Kuracie prsia s kosťou mrazené	Min.	110,00	90,76	<b>90,76</b>	90,00	0,76	0,8	7,49	9,0
	Max.	120,00	109,00	<b>120,00</b>	120,00			5,00	4,4
	Priemer.	115,00	97,44	<b>104,97</b>	103,10	1,86	1,8	1,21	1,2
	Priem. očak.	115,00	97,44	<b>104,97</b>	103,10			x	x
Kuracie stehná mrazené	Min.	56,00	39,18	<b>39,18</b>	50,00	-10,82	-21,6	-13,25	-25,3
	Max.	80,00	60,00	<b>80,00</b>	80,00			7,00	9,6
	Priemer.	67,25	51,04	<b>59,15</b>	63,15	-4,00	-6,3	-4,78	-7,5
	Priem. očak.	67,25	51,04	<b>59,15</b>	63,15			x	x
Kuracie stehná horné s kosťou a kožou mrazené	Min.	70,00	55,00	<b>55,00</b>	55,00			-4,06	-6,9
	Max.	80,00	82,00	<b>82,00</b>	82,00				
	Priemer.	76,75	64,13	<b>70,44</b>	70,48	-0,03	-0,1	-6,19	-8,1
	Priem. očak.	76,75	64,13	<b>70,44</b>	70,48			x	x
Kuracie stehná spodné s kožou mrazené	Min.	60,00	62,00	<b>60,00</b>	55,00	5,00	9,1	9,00	17,7
	Max.	78,00	65,00	<b>78,00</b>	78,00			1,00	1,3
	Priemer.	69,25	63,23	<b>66,24</b>	65,54	0,70	1,1	0,79	1,2
	Priem. očak.	69,25	63,23	<b>66,24</b>	65,54			x	x
Kuracie krídla mrazené	Min.	40,00	39,65	<b>39,65</b>	37,68	1,97	5,2	-1,35	-3,3
	Max.	59,00	55,00	<b>59,00</b>	59,00				
	Priemer.	50,00	45,41	<b>47,71</b>	47,46	0,25	0,5	-2,19	-4,4
	Priem. očak.	50,00	45,41	<b>47,71</b>	47,46			x	x
Kuracie rezne mrazené	Min.	140,00	130,00	<b>130,00</b>	133,00	-3,00	-2,3	-5,25	-3,9
	Max.	182,00	143,21	<b>182,00</b>	182,00			27,00	17,4
	Priemer.	155,50	137,05	<b>146,28</b>	148,41	-2,14	-1,4	1,75	1,2
	Priem. očak.	155,50	137,05	<b>146,28</b>	148,41			x	x
Kuracia drobková zmes mrazená	Min.	21,00	30,00	<b>21,00</b>	21,00			-6,00	-22,2
	Max.	37,00	43,00	<b>43,00</b>	43,00			-11,00	-20,4
	Priemer.	29,33	35,00	<b>32,17</b>	31,43	0,74	2,4	-5,69	-15,0
	Priem. očak.	29,33	35,00	<b>32,17</b>	31,43			x	x

Oblasť trhu: Zso - západoslovenská oblasť (Bratislavský, Trnavský, Trenčiansky a Nitriansky kraj), Sso - stredoslovenská oblasť (Žilinský, Banskobystrický kraj), Vso - východoslovenská oblasť (Prešovský, Košický kraj), \*1 - neuvedené (menej ako 3 údaje).

Vývoj priemernej očakávanej ceny je rozdiel priemernej očakávanej ceny a ceny zistených v aktuálnom týždni. Vývoj ostatných cien je rozdiel medzi hodnotou v aktuálnom týždni a hodnotou zistenou pred dvomi týždňami.

**Odbytové ceny kusov a drobov z hydiny a hydinových výrobkov od spracovateľov**

Ceny zisťované v dňoch 23. 10. – 25. 10. 2006 za 42. týždeň

Ceny sa uvádzajú v Sk/kg bez DPH

Názov produktu	Cena	Zso	Sso a Vso	SR 42. týž.	SR 40. týž.	Týždenný vývoj		Medziročný vývoj	
						v Sk	v %	v Sk	v %
Kuracie pečienky mrazené	Min.	48,00	50,00	<b>48,00</b>	48,00			3,00	6,7
	Max.	90,00	66,45	<b>90,00</b>	90,00				
	Priemer.	64,75	56,11	<b>60,43</b>	60,51	-0,08	-0,1	2,42	4,2
	Priem. očk.	64,75	56,11	<b>60,43</b>	60,51			x	x
Kuracie žalúdky mrazené	Min.	25,00	37,00	<b>25,00</b>	23,00	2,00	8,7	-2,00	-7,4
	Max.	43,00	50,60	<b>50,60</b>	48,46	2,14	4,4	3,60	7,7
	Priemer.	36,50	43,65	<b>40,08</b>	39,92	0,15	0,4	0,84	2,2
	Priem. očk.	36,50	43,65	<b>40,08</b>	39,92			x	x
Kuracie srdcia mrazené	Min.	25,00	30,00	<b>25,00</b>	31,00	-6,00	-19,4	-9,00	-26,5
	Max.	58,00	53,22	<b>58,00</b>	58,00				
	Priemer.	40,00	43,81	<b>41,90</b>	43,36	-1,46	-3,4	-0,22	-0,5
	Priem. očk.	40,00	43,81	<b>41,90</b>	43,36			x	x
Morčie stehno horné s kosťou a kožou mrazené	Min.	*1	*1	<b>94,00</b>	75,00	19,00	25,3	19,00	25,3
	Max.			<b>95,00</b>	115,00	-20,00	-17,4	1,00	1,1
	Priemer.			<b>94,33</b>	94,67	-0,33	-0,4	9,83	11,6
	Priem. očk.			<b>94,33</b>	94,67			x	x
Hydinová tlačienka	Min.	*1	77,49	<b>77,49</b>	77,58	-0,09	-0,1	-1,51	-1,9
	Max.		89,00	<b>100,00</b>	100,00				
	Priemer.		82,16	<b>85,30</b>	85,32	-0,02		-3,44	-3,9
	Priem. očk.		82,16	<b>85,30</b>	85,32			x	x
Kuracie stehná údené	Min.	*1	*1	<b>65,00</b>	65,00				
	Max.			<b>110,00</b>	110,00				
	Priemer.			<b>90,67</b>	90,67				
	Priem. očk.			<b>90,67</b>	90,67			x	x
Kuracia šunka	Min.	105,00	*1	<b>86,86</b>	87,85	-0,99	-1,1	-13,14	-13,1
	Max.	158,00		<b>158,00</b>	158,00			18,00	12,9
	Priemer.	123,67		<b>115,57</b>	115,77	-0,20	-0,2	-3,37	-2,8
	Priem. očk.	123,67		<b>115,57</b>	115,77			x	x
Morčacia šunka	Min.	*1	*1	<b>102,95</b>	105,00	-2,05	-2,0	0,95	0,9
	Max.			<b>136,00</b>	136,00			1,00	0,7
	Priemer.			<b>113,99</b>	114,94	-0,96	-0,8	0,52	0,5
	Priem. očk.			<b>113,99</b>	114,94			x	x
Hydinové párky	Min.	38,00	42,45	<b>38,00</b>	38,00				
	Max.	80,00	54,00	<b>80,00</b>	80,00			21,00	35,6
	Priemer.	58,67	48,82	<b>53,74</b>	54,07	-0,33	-0,6	1,77	3,4
	Priem. očk.	58,67	48,82	<b>53,74</b>	54,07			x	x
Bratislavská hydínová saláma	Min.	70,00	62,00	<b>62,00</b>	62,00			-8,00	-11,4
	Max.	97,00	89,00	<b>97,00</b>	97,00			2,00	2,1
	Priemer.	79,00	75,25	<b>77,13</b>	77,31	-0,18	-0,2	-2,86	-3,6
	Priem. očk.	79,00	75,25	<b>77,13</b>	77,31			x	x

Oblasť trhu: Zso - západoslovenská oblasť (Bratislavský, Trnavský, Trenčiansky a Nitriansky kraj), Sso - stredoslovenská oblasť (Žilinský, Banskobystrický kraj), Vso - východoslovenská oblasť (Prešovský, Košický kraj), \*1 - neuvedené (menej ako 3 údaje).

Vývoj priemernej očakávanej ceny je rozdiel priemernej očakávanej ceny a ceny zistených v aktuálnom týždni. Vývoj ostatných cien je rozdiel medzi hodnotou v aktuálnom týždni a hodnotou zistenou pred dvomi týždňami.

**Ceny hydiny a vajec na trhoch EÚ**

Týždeň		40. týždeň 2006	41. týždeň 2006	42. týždeň 2006	42. týždeň 2005	Zmena v % 2006/2005	Zmena za 2 týž. v %	42. t. 2006 v Sk/kg
<b>Krajina</b>		<b>Kurčatá chladené 65 % v EUR/100 kg</b>						
BE	Belgicko	154,00	152,00	148,00	131,00	13,0	-3,9	54,14
CZ	Česká republika	128,60	126,68	124,66	142,90	-12,8	-3,1	45,60
DK	Dánsko	151,68	127,56	139,23	190,82	-27,0	-8,2	50,93
DE	Nemecko	181,50	181,50	181,50	180,00	0,8	-	66,40
EE	Estónsko	144,18	161,06	168,09	162,02	3,7	16,6	61,49
GR	Grécko	176,00	173,00	*173,00	167,00	3,6	-1,7	63,29
ES	Španielsko	171,58	174,54	*174,54	137,40	27,0	1,7	63,85
FR	Francúzsko	185,00	185,00	185,00	151,00	22,5	-	67,68
IE	Írsko	169,38	169,38	*169,38	160,50	5,5	-	61,96
IT	Taliansko	148,50	151,25	153,75	91,25	68,5	3,5	56,24
CY	Cyprus	195,27	195,27	197,50	184,30	7,2	1,1	72,25
LV	Lotyšsko	144,90	145,42	146,55	140,22	4,5	1,1	53,61
LT	Litva	132,91	131,69	134,04	137,98	-2,9	0,9	49,03
HU	Maďarsko	148,58	151,84	158,12	156,97	0,7	6,4	57,84
MT	Malta	167,48	167,48	167,71	160,49	4,5	0,1	61,35
NL	Holandsko	145,00	145,00	145,00	149,00	-2,7	-	53,04
AT	Rakúsko	184,47	183,96	182,57	181,38	0,7	-1,0	66,79
PL	Poľsko	94,03	99,22	97,46	103,24	-5,6	3,6	35,65
PT	Portugalsko	199,00	196,00	178,00	105,00	69,5	-10,6	65,12
SI	Slovinsko	168,28	162,30	156,79	176,49	-11,2	-6,8	57,36
<b>SK</b>	<b>Slovensko</b>	<b>144,03</b>	<b>147,40</b>	<b>151,33</b>	<b>145,46</b>	<b>4,0</b>	<b>5,1</b>	<b>55,36</b>
FI	Fínsko	192,61	192,40	192,07	196,47	-2,2	-0,3	70,26
SE	Švédsko	167,94	158,59	*158,59	179,95	-11,9	-5,6	58,02
UK	Veľká Británia	*149,09	*149,09	*149,09	132,98	12,1	-	54,54
<b>EU</b>	<b>EÚ-25</b>	<b>156,23</b>	<b>156,49</b>	<b>156,28</b>	<b>138,98</b>	<b>12,5</b>	<b>-</b>	<b>57,17</b>

Týždeň		40. týždeň 2006	41. týždeň 2006	42. týždeň 2006	42. týždeň 2005	Zmena v % 2006/2005	Zmena za 2 týž. v %	42. t. 2006 v Sk/kg
<b>Krajina</b>		<b>Vajcia priemer L a M v EUR/100 kg</b>						
BE	Belgicko	81,60	81,60	83,98	83,27	0,9	2,9	30,72
CZ	Česká republika	86,04	90,22	89,21	81,66	9,2	3,7	32,63
DK	Dánsko	136,66	136,68	136,68	136,55	0,1	-	50,00
DE	Nemecko	89,09	89,98	92,37	94,50	-2,3	3,7	33,79
EE	Estónsko	87,22	87,27	88,40	79,35	11,4	1,4	32,34
GR	Grécko	102,00	102,00	*102,00	102,00	-	-	37,31
ES	Španielsko	84,87	89,46	*89,46	82,76	8,1	5,4	32,73
FR	Francúzsko	86,57	86,65	91,57	100,14	-8,6	5,8	33,50
IE	Írsko	120,60	120,60	*120,60	115,03	4,8	-	44,12
IT	Taliansko	141,87	143,85	149,01	133,93	11,3	5,0	54,51
CY	Cyprus	113,73	114,10	114,10	121,64	-6,2	0,3	41,74
LV	Lotyšsko	99,73	98,60	96,48	96,47	-	-3,3	35,29
LT	Litva	83,63	87,28	85,81	83,02	3,4	2,6	31,39
HU	Maďarsko	95,41	98,22	100,64	93,49	7,6	5,5	36,82
MT	Malta	86,58	86,58	82,79	83,16	-0,4	-4,4	30,29
NL	Holandsko	91,00	93,00	97,00	89,00	9,0	6,6	35,48
AT	Rakúsko	96,05	95,64	95,70	89,96	6,4	-0,4	35,01
PL	Poľsko	92,52	95,10	93,10	92,51	0,6	0,6	34,06
PT	Portugalsko	93,25	93,25	97,22	87,96	10,5	4,3	35,57
SI	Slovinsko	122,38	121,18	120,18	117,39	2,4	-1,8	43,96
<b>SK</b>	<b>Slovensko</b>	<b>87,99</b>	<b>88,55</b>	<b>87,79</b>	<b>82,49</b>	<b>6,4</b>	<b>-0,2</b>	<b>32,12</b>
FI	Fínsko	80,94	80,79	81,41	85,34	-4,6	0,6	29,78
SE	Švédsko	155,47	156,11	*156,11	129,36	20,7	0,4	57,11
UK	Veľká Británia	*103,82	*103,82	*103,82	94,99	9,3	-	37,98
<b>EU</b>	<b>EÚ-25</b>	<b>98,51</b>	<b>100,08</b>	<b>101,99</b>	<b>98,06</b>	<b>4,0</b>	<b>3,5</b>	<b>37,31</b>

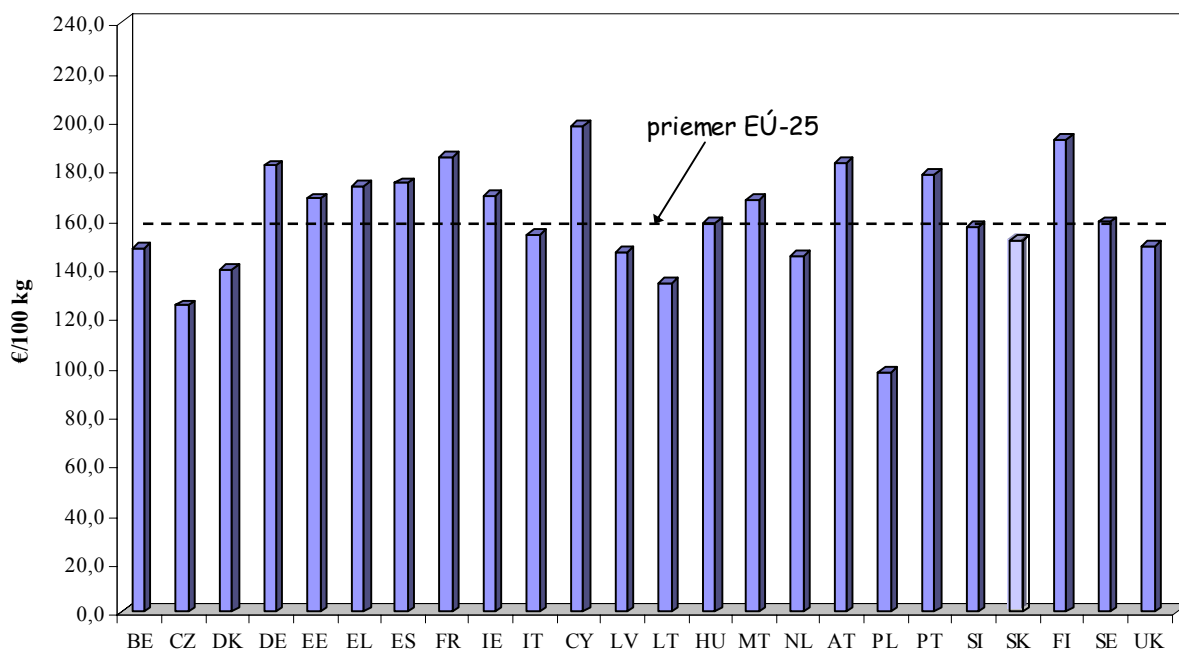
Poznámka: \* - krajina nedodala cenu, hodnota z predchádzajúceho týždňa  
Zdroj: Európska komisia/CIRCA

Kurz NBS zo dňa 23. 10. 2006, 1 EUR = 36,582 SKK



## Odbytové ceny chladených kurčiat v štátoch EÚ - 25

42. týždeň 2006

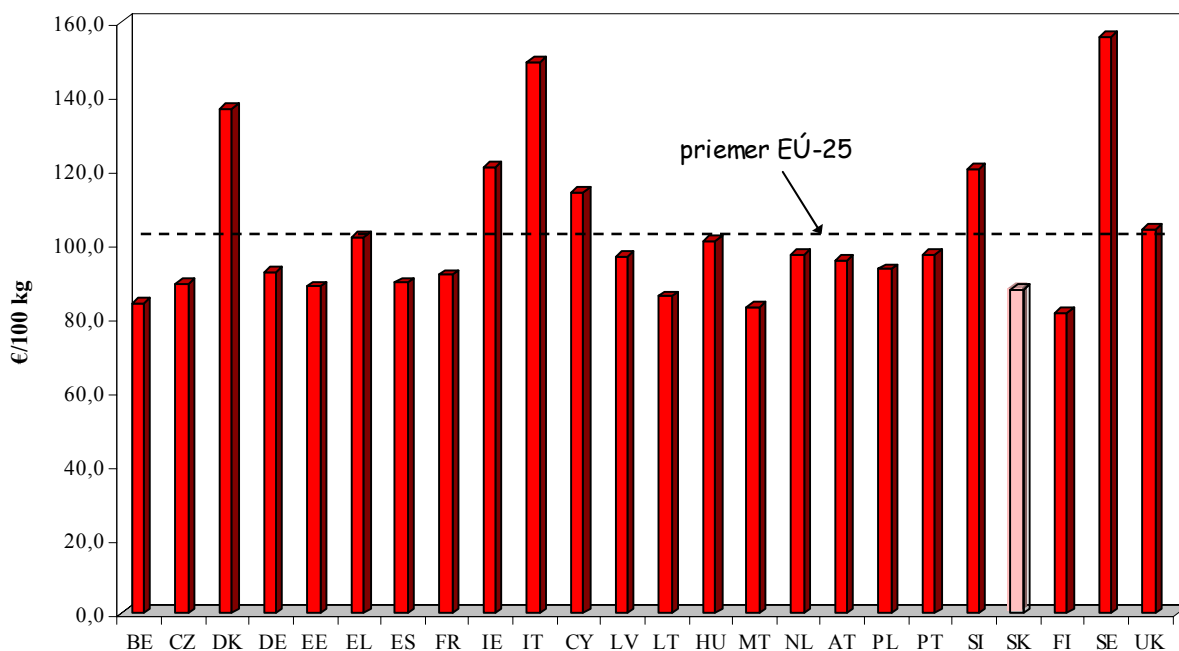


Zdroj: Európska komisia/CIRCA

Graf: PPA-ATIS

## Ceny vajec (z triediarní) priemer L a M v štátoch EÚ - 25

42. týždeň 2006



Zdroj: Európska komisia/CIRCA

Graf: PPA-ATIS

**Česká republika – trh vajec**
**Ceny poľnohospodárskych výrobcov vajec v ČR** – priemer za september 2006 *Kč/ks bez DPH*

Trieda	Cena	Stredné Čechy	Severovýchod	Severozápad	Juhozápad	Juhovýchod	Stredná Morava	Ostravsko	ČR
<b>S</b>	Min. priem. cena	0,83	1,14	*	1,06	*	*	*	<b>0,83</b>
	Max. priem. cena	1,18	1,35	*	1,55	*	*	*	<b>1,55</b>
	<b>Priemer. cena</b>	<b>1,04</b>	<b>1,24</b>	*	<b>1,25</b>	*	*	*	<b>1,18</b>
	Zmena k augustu	+ 0,19	+ 0,28	-	+ 0,30	-	-	-	+ 0,25
<b>M</b>	Min. priem. cena	1,40	1,49	1,46	1,29	*	*	*	<b>1,29</b>
	Max. priem. cena	1,63	1,74	1,60	1,88	*	*	*	<b>1,88</b>
	<b>Priemer. cena</b>	<b>1,50</b>	<b>1,59</b>	<b>1,50</b>	<b>1,55</b>	*	*	*	<b>1,54</b>
	Zmena k augustu	+ 0,22	+ 0,26	+ 0,27	+ 0,25	-	-	-	+ 0,25
<b>L</b>	Min. priem. cena	1,43	1,65	1,50	1,38	*	*	*	<b>1,38</b>
	Max. priem. cena	1,74	1,81	1,64	1,85	*	*	*	<b>1,85</b>
	<b>Priemer. cena</b>	<b>1,62</b>	<b>1,69</b>	<b>1,61</b>	<b>1,58</b>	*	*	*	<b>1,62</b>
	Zmena k augustu	+ 0,25	+ 0,24	+ 0,24	+ 0,25	-	-	-	+ 0,23
<b>Ostatné</b>	Min. priem. cena	1,26	1,66	*	1,40	*	*	*	<b>1,26</b>
	Max. priem. cena	1,81	1,88	*	2,01	*	*	*	<b>2,17</b>
	<b>Priemer. cena</b>	<b>1,56</b>	<b>1,75</b>	*	<b>1,68</b>	*	*	*	<b>1,64</b>
	Zmena k augustu	+ 0,04	+ 0,16	-	+ 0,13	-	-	-	+ 0,08
<b>Priemer</b>	Min. priem. cena	1,35	1,52	1,39	1,29	*	*	*	<b>1,29</b>
	Max. priem. cena	1,59	1,78	1,47	1,86	*	*	*	<b>1,86</b>
	<b>Priemer. cena</b>	<b>1,51</b>	<b>1,61</b>	<b>1,43</b>	<b>1,53</b>	*	*	*	<b>1,53</b>
	Zmena k augustu	+ 0,26	+ 0,26	+ 0,21	+ 0,23	-	-	-	+ 0,23

*Zdroj: TIS ČR SZIF*

 Poznámka: ostatné vajcia = netriedené a hmotnostná skupina XL, \* *neuvedené (menej ako tri údaje)*.

**Stredné Čechy** - Praha, Stredočeský kraj, **Severovýchod** - Liberecký, Královohradecký, Pardubický kraj, **Severozápad** - Ústecký, Karlovarský kraj, **Juhozápad** - Plzeňský, Juhočeský kraj, **Juhovýchod** - Vysočina, Juhomoravský kraj, **Stredná Morava** - Olomoucký, Zlínsky kraj, **Ostravsko** - Moravskosliezsky kraj.

**Priemerné spotrebiteľské ceny vajec**
*v Kč/10 ks s DPH*

Kraj	39. týždeň	40. týždeň	Rozdiel	Kraj	39. týždeň	40. týždeň	Rozdiel
Praha	23,67	<b>23,01</b>	- 0,67	Pardubický	24,97	<b>24,97</b>	0,00
Stredočeský	23,75	<b>22,54</b>	- 1,21	Vysočina	25,15	<b>23,43</b>	- 1,72
Juhočeský	23,54	<b>22,13</b>	- 1,42	Juhomoravský	22,84	<b>22,85</b>	+ 0,01
Plzeňský	23,24	<b>21,24</b>	- 2,00	Olomoucký	24,10	<b>23,15</b>	- 0,95
Karlovarský	25,03	<b>23,53</b>	- 1,50	Zlínsky	24,77	<b>23,88</b>	- 0,89
Ústecký	23,41	<b>21,16</b>	- 2,25	Moravskosliezsky	22,28	<b>22,69</b>	+ 0,41
Liberecký	22,97	<b>21,47</b>	- 1,50	<b>Česká republika</b>	<b>23,95</b>	<b>22,98</b>	<b>- 0,98</b>
Královohradecký	25,64	<b>25,64</b>	-				

*Zdroj: ČSÚ/TIS ČR SZIF*
**Priemerné ceny výrobcov krmnej zmesi pre nosnice v ČR**
*v Kč/t*

	I.	II.	III.	IV.	V.	VI.	VII.	VIII.	IX.	X.	XI.	XII.
<b>2004</b>	6 217,8	6 308,5	6 275,3	6 370,7	6 506,1	6 479,3	6 400,3	<b>6 206,3</b>	5 894,3	5 762,2	5 692,4	5 608,9
<b>2005</b>	5 432,4	5 335,7	5 285,0	5 203,8	5 138,2	5 117,7	5 115,6	<b>5 079,1</b>	4 925,7	4 908,4	4 843,5	4 868,4
<b>2006</b>	4 797,1	4 810,2	4 763,7	4 720,8	4 720,8	4 722,7	4 723,1	<b>4 732,8</b>				

*Zdroj: ČSÚ/TIS ČR SZIF*

## Produkcija vajec v EÚ klesá

Podľa súčtu údajov národných štatistických úradov krajín EÚ sa v roku 2006 celková produkcia vajec v EÚ-25 oproti roku 2005 zníži o 1,2 % na 6,6 mil. ton. V starých členských krajinách (EÚ-15) by sa produkcia mala znížiť o 1,5 % na 5,5 mil. ton. Aj v roku 2006 ostáva najdôležitejším producentom vajec v EÚ Francúzsko s 980 tis. tonami nasledované Veľkou Britániou s 818 tis. tonami a Španielskom s ročnou produkciou okolo 800 tis. ton. V Taliansku sa v tomto roku očakáva produkcia 780 tis. ton vajec, čo posúva Nemecko s odhadovanou produkciou 776 tis. ton na 5. miesto v EÚ. Najprudší pokles oproti roku 2005 sa očakáva v Belgicku a v Španielsku.

Pokles produkcie vajec v spomínaných kraji-

nách, na rozdiel od poklesu produkcie hydinového mäsa, nemožno spájať s výskytom prípadov vtáčej chrípky, ale je spôsobený v rozhodujúcej miere najmä dlhodobým kontinuálnym poklesom spotreby vajec v krajinách EÚ.

Podľa posledných údajov sa v roku 2005 spotreba vajec na jedného obyvateľa v EÚ-25 pohybovala na úrovni 13,1 kg, čo bol oproti roku 2004 pokles o 300 gramov. Podľa doterajších údajov o spotrebe možno v roku 2006 očakávať pokles o ďalších 200 gramov, čo znamená, že občan Európskej únie v priemere spotrebuje o 3 vajcia menej ako v roku 2005. Podľa údajov ZMP sa aj v roku 2007 očakáva ďalší, ale miernejší (-0,2 %) pokles produkcie vajec v EÚ. ZMP

## Svetová produkcia kuracieho mäsa v rokoch 2002 až 2007

v tis. t

Štát / Hospodársky rok	2002	2003	2004	2005	2006*	2007**
Čína	9 558	9 898	9 998	10 200	10 350	10 520
Brazília	7 449	7 645	8 408	9 350	9 280	9 670
EÚ-25	7 788	7 512	7 627	7 736	7 425	7 530
Mexiko	2 157	2 290	2 389	2 498	2 610	2 724
India	1 400	1 500	1 650	1 900	2 000	2 200
Argentína	640	750	910	1 030	1 210	1 290
Rusko	500	560	650	900	1 080	1 260
Japonsko	1 107	1 127	1 124	1 166	1 195	1 185
Thajsko	1 275	1 340	900	950	1 050	1 100
Kanada	932	929	946	977	970	980
USA	14 467	14 696	15 286	15 869	16 162	16 413
Ostatné štáty sveta	6 882	6 035	6 064	6 516	6 758	6 290
<b>Svet spolu</b>	<b>54 155</b>	<b>54 282</b>	<b>55 952</b>	<b>59 092</b>	<b>60 090</b>	<b>61 162</b>

Zdroj: USDA, október 2006, \* predbežný odhad, \*\* prognóza

## EÚ poskytne 28,3 mil. € na výskum vtáčej chrípky

Európska komisia rozhodla o poskytnutí 28,3 mil. € na nové projekty týkajúce sa vtáčej a pandemickej chrípky. Na základe výzvy v Šiestom rámcovom výskumnom programe EÚ bolo vybraných 17 projektov. Nové projekty pokrývajú zdravie ľudí a zvierat a určujú potreby výskumu prostredníctvom organizácií ako sú Svetová zdravotnícka organizácia, Svetová organizácia pre zdravie zvierat a Organizácia pre výživu a poľnohospodárstvo OSN. 28,3 mil. € prerozdelených medzi tieto projekty je navýšenie k 21 mil. €, ktoré už boli schválené v Piatom a Šiestom rámcovom programe.

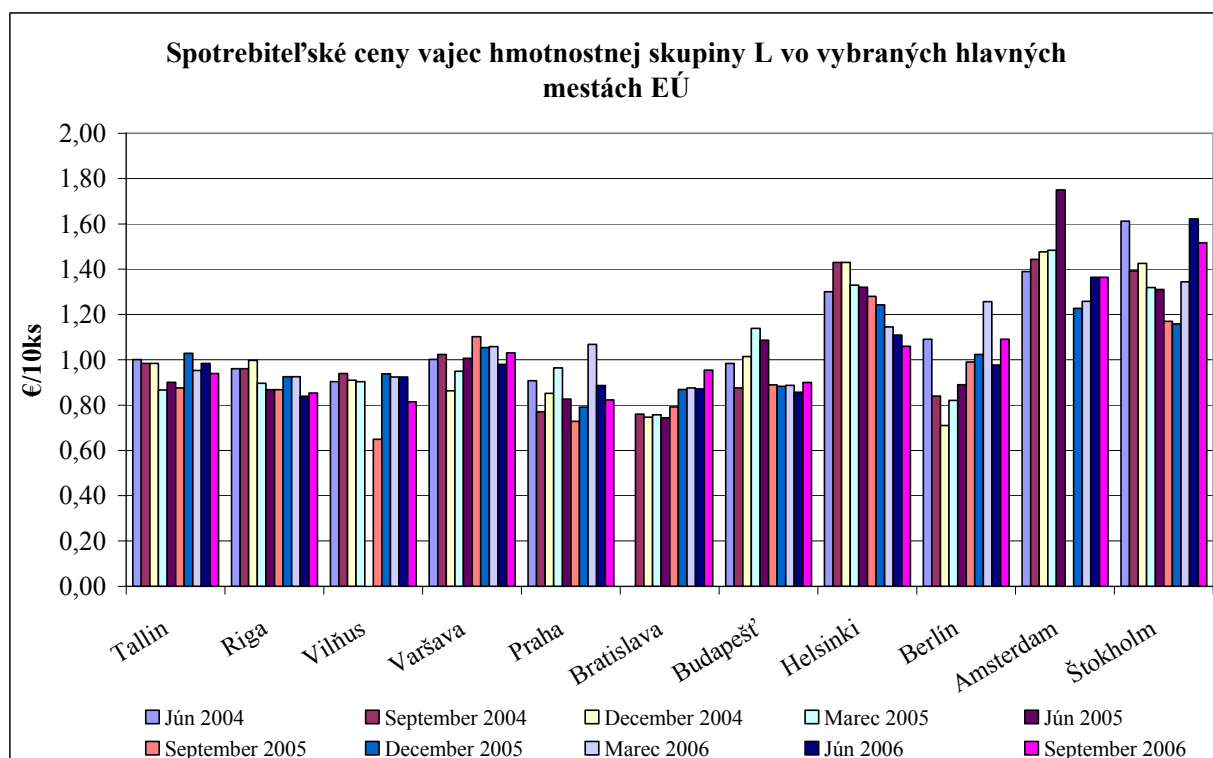
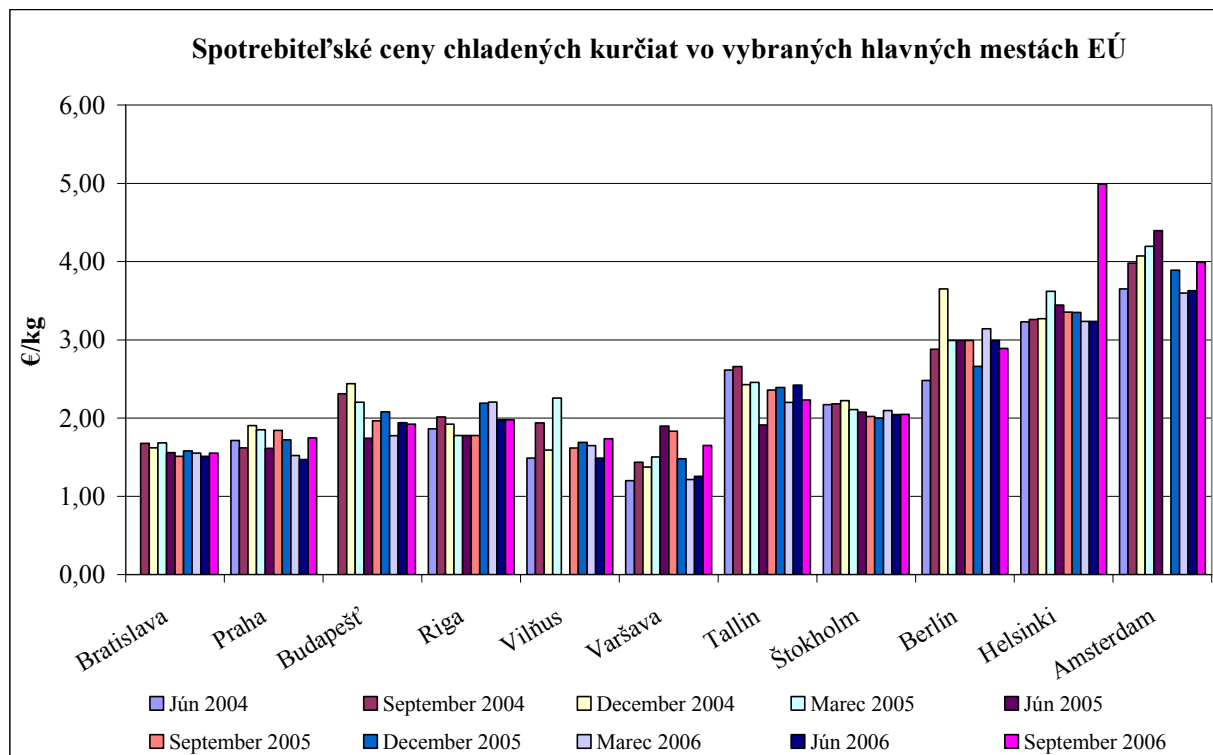
„Je veľmi dôležité, že EÚ je schopná zamerať svoj výskumný program na nové potreby, ktoré sa vynoria,“ uviedol Európsky komisár pre vedu a výskum, Janez Potočnik.

„Ukázalo sa, že sme toho schopní. Účasť mnohých medzinárodných partnerov znamená, že

EÚ vedie globálny boj proti šíreniu vtáčej a pandemickej chrípky.“

Suma 28,3 mil. € je rovnomerne rozdelená medzi projekty zaoberajúce sa zdravím ľudí a zdravím zvierat. V oblasti zdravia ľudí projekty pokrývajú výskum na zlepšení znalostí o tom, ako chrípkový vírus pracuje, ako aj výskum na vývoji vakcíny. Projekty zamerané na zdravie zvierat sa budú zaoberať vakcínami, lepšou diagnostikou a včasným systémom varovania, zvýšením vedomostí o víruse vtáčej chrípky, presunom technológií do tretích krajín a sieťou na monitorovanie sťahovavých vtákov. Deväť z vybraných projektov zahŕňa partnerov mimo Rámcového programu EÚ, ako sú Rusko, Čína, Vietnam, Austrália, Kanada, USA a Chorvátsko, niekoľko z nich bolo nedávno zasiahnutých výskytom vtáčej chrípky. Do projektov je tiež zapojených niekoľko malých a stredných podnikov. Európska komisia

## Grafy spotrebiteľských cien vajec a chladených kurčiat vo vybraných metropolách EÚ



Grafy: PPA-ATIS

**Taliansko**
**Ceny poľnohospodárskych výrobcov vajec podľa oblastí**
*v EUR/100 ks*

Vajcia triedy A	Oblasť	40. týždeň 2006		41. týždeň 2006		41. týždeň 2006 Sk/ks	
		Min.	Max.	Min.	Min.	Max.	Min.
<b>S</b>	Cuneo	7,70	7,70	<b>7,90</b>	<b>7,90</b>	2,91	2,91
	Verona	7,70	7,70	<b>8,00</b>	<b>8,00</b>	2,95	2,95
	Treviso	7,64	7,84	<b>7,60</b>	<b>7,80</b>	2,80	2,87
	Padova	7,70	7,70	<b>7,90</b>	<b>7,90</b>	2,91	2,91
	Forli	7,60	7,80	<b>7,80</b>	<b>8,00</b>	2,87	2,95
	Perugia	7,60	7,80	<b>7,60</b>	<b>7,80</b>	2,80	2,87
<b>M</b>	Cuneo	8,40	8,40	<b>8,40</b>	<b>8,40</b>	3,09	3,09
	Verona	8,80	8,80	<b>9,00</b>	<b>9,00</b>	3,32	3,32
	Treviso	8,55	8,76	<b>8,70</b>	<b>8,90</b>	3,21	3,28
	Padova	8,60	8,60	<b>8,90</b>	<b>8,90</b>	3,28	3,28
	Forli	8,70	8,90	<b>8,90</b>	<b>9,10</b>	3,28	3,35
	Perugia	8,80	9,00	<b>8,80</b>	<b>9,00</b>	3,24	3,32
<b>L</b>	Cuneo	9,30	9,30	<b>9,30</b>	<b>9,30</b>	3,43	3,43
	Verona	9,20	9,20	<b>9,40</b>	<b>9,40</b>	3,46	3,46
	Treviso	9,16	9,32	<b>9,10</b>	<b>9,30</b>	3,35	3,43
	Padova	9,10	9,10	<b>9,20</b>	<b>9,20</b>	3,39	3,39
	Perugia	9,10	9,30	<b>9,10</b>	<b>9,30</b>	3,35	3,43
<b>XL</b>	Cuneo	9,90	9,90	<b>9,90</b>	<b>9,90</b>	3,65	3,65
	Verona	9,80	9,80	<b>9,90</b>	<b>9,90</b>	3,65	3,65
	Padova	9,70	9,70	<b>9,80</b>	<b>9,80</b>	3,61	3,61

*Poznámka: Cena je v EUR/100 ks za vajcia balené v kartónoch po 360 ks.*
**Ceny poľnohospodárskych výrobcov hydiny podľa oblastí**
*v EUR/kg živej hmot.*

Jatočná hydina	Oblasť	40. týždeň 2006		41. týždeň 2006		41. týždeň 2006 Sk/kg	
		Min.	Max.	Min.	Min.	Max.	Min.
<b>Kurčatá</b>							
	Cuneo	0,84	0,86	<b>0,85</b>	<b>0,88</b>	31,32	32,42
	Verona	0,84	0,86	<b>0,90</b>	<b>0,92</b>	33,16	33,90
	Treviso	0,84	0,88	<b>0,90</b>	<b>0,92</b>	33,16	33,90
	Padova	0,83	0,86	<b>0,90</b>	<b>0,92</b>	33,16	33,90
	Forli	0,84	0,89	<b>0,86</b>	<b>0,91</b>	31,68	33,53
	Perugia	0,87	0,89	<b>0,87</b>	<b>0,89</b>	32,05	32,79
<b>Sliepky ťažké</b>							
	Cuneo	0,20	0,25	<b>0,20</b>	<b>0,25</b>	7,37	9,21
	Verona	0,20	0,25	<b>0,22</b>	<b>0,27</b>	8,11	9,95
	Treviso	0,20	0,25	<b>0,20</b>	<b>0,25</b>	7,37	9,21
	Padova	0,18	0,22	<b>0,20</b>	<b>0,22</b>	7,37	8,11
	Forli	0,21	0,25	<b>0,21</b>	<b>0,25</b>	7,74	9,21
<b>Morky ťažké</b>							
	Verona	1,07	1,09	<b>1,10</b>	<b>1,12</b>	40,53	41,26
	Forli	1,05	1,07	<b>1,07</b>	<b>1,09</b>	39,42	40,16
	Padova	1,04	1,06	<b>1,07</b>	<b>1,09</b>	39,42	40,16

*Zdroj: Istituto di Servizi per il Mercato Agricolo Alimentare*
*Kurz NBS zo dňa 16. 10. 2006, 1 EUR = 36,843 SKK*

**Maďarsko**
**Ceny hnedých vajec z baliarní (chov v kliečkach)**

Hmot. skupina	38. týž. 2006	39. týž. 2006	40. týž. 2006	41. týž. 2006	41. t. / 40. t.	41. týž. 2006
	HUF/ks				%	Sk/ks
<b>10 ks balenie</b>						
<b>M</b> (53 g - 62 g)	15,09	15,07	15,24	<b>15,27</b>	0,2	2,12
<b>L</b> (63 g - 72 g)	16,09	16,56	16,28	<b>16,66</b>	2,3	2,31
<b>30 ks balenie</b>						
<b>M</b> (53 g - 62 g)	14,06	14,06	14,09	<b>14,12</b>	0,2	1,96
<b>L</b> (63 g - 72 g)	14,34	14,71	14,81	<b>14,71</b>	-0,7	2,04

Zdroj: AKI

Kurz NBS zo dňa 16. 10. 2006, 100 HUF = 13,884 SKK

**Ceny výrobcov hydiny**

Položka	38. týž. 2006	39. týž. 2006	40. týž. 2006	41. týž. 2006	41. t. / 40. t.	41. týž. 2006
	HUF/kg				%	Sk/kg
<b>Kurča</b>	170,95	172,96	174,06	<b>174,69</b>	0,4	24,25
<b>Morka</b>	242,32	240,35	243,96	<b>244,37</b>	0,2	33,93
<b>Hus</b>	447,28	443,52	457,58	<b>466,99</b>	2,1	64,84
<b>Kačica</b>	380,99	403,41	406,43	<b>413,72</b>	1,8	57,44

Zdroj: AKI

Kurz NBS zo dňa 16. 10. 2006, 100 HUF = 13,884 SKK

**Odbytové ceny hydiny**

Položka	38. týž. 2006	39. týž. 2006	40. týž. 2006	41. týž. 2006	41. t. / 40. t.	41. týž. 2006
	HUF/kg				%	Sk/kg
<b>Kurča čerstvé 65 %</b>	406,92	406,04	407,66	<b>408,11</b>	0,1	56,66
<b>Kuracie stehná s k. čerstvé</b>	410,92	416,55	419,45	<b>423,22</b>	0,9	58,76
<b>Kuracie prsia čerstvé</b>	855,44	840,70	853,62	<b>846,74</b>	-0,8	117,56
<b>Morčacie stehno spodné čerstvé</b>	257,43	257,21	251,31	<b>253,3</b>	0,8	35,17
<b>Morčacie stehno horné čerstvé</b>	526,07	522,80	550,81	<b>546,36</b>	-0,8	75,86
<b>Filé z morčacích prs</b>	932,22	938,05	971,32	<b>968,95</b>	-0,2	134,53

Zdroj: AKI

Kurz NBS zo dňa 16. 10. 2006, 100 HUF = 13,884 SKK

**Poľsko**
**Nákupné ceny vajec - 42. týždeň 2006**

Položka	XL	L	M	S
<b>Cena v PLN/100 ks</b>	28,83	23,16	19,50	17,14
<b>Cena v Sk/ks</b>	2,73	2,19	1,84	1,62
<b>Zmena ceny v % k 41. t.</b>	-0,9	-3,1	-2,4	-5,7

Zdroj: Ministerstwo Rolnictwa i Rozwoju Wsi

Kurz NBS zo dňa 23. 10. 2006, 1 PLN = 9,459 SKK

**Nákupné ceny hydiny - 42. týždeň 2006**

Položka	Kurčatá	Sliepky	Brojlerové morky	Brojlerové kačice	Brojlerové husi
<b>Cena v PLN/t</b>	2 453,77	-	4 217,58	-	-
<b>Cena v Sk/kg</b>	23,21	-	39,89	-	-
<b>Zmena ceny v % k 41. t.</b>	-0,5	-	-0,1	-	-

Zdroj: Ministerstwo Rolnictwa i Rozwoju Wsi

Kurz NBS zo dňa 23. 10. 2006, 1 PLN = 9,459 SKK

**Odbytové ceny hydiny - 42. týždeň 2006**

Položka	Kurčatá bez drobov	Kuracie prsia - filé	Kuracie stehná	Kuracie krídla	Morky	Morčacie prsia - filé	Morčacie krídla
<b>Cena v PLN/t</b>	4 845,88	12 245,91	4 519,63	3 224,20	6 361,11	13 627,48	3 440,78
<b>Cena v Sk/kg</b>	45,84	115,83	42,75	30,50	60,17	128,90	32,55
<b>Zmena ceny v % k 41. t.</b>	1,6	-2,3	-0,1	-5,5	0,4	0,0	0,4

Zdroj: Ministerstwo Rolnictwa i Rozwoju Wsi

Kurz NBS zo dňa 23. 10. 2006, 1 PLN = 9,459 SKK

**Rakúsko**
**Veľkoobchodné ceny vajec**

Dátum	39. týž. 2006	40. týž. 2006	41. týž. 2006	Zmena za 2 týždne	Cena 41. týždeň 2006
Vajcia	EUR/100 kusov			%	Sk/100 kusov
XL	7,85	7,85	7,87	0,3	289,95
L	6,47	6,53	6,37	-1,5	234,69
M	5,48	5,57	5,55	1,3	204,48
S	3,31	3,87	3,91	18,1	144,06

*Zdroj: Eier und Geflügel, AMA,*
*Kurz NBS zo dňa 16. 10. 2006, 1 EUR = 36,843 SKK*
**Veľkoobchodné ceny hydiny**

Dátum	01. 10. 2006	08. 10. 2006	15. 10. 2006	Zmena za 2 týždne v %	Cena v Sk/kg 15. 10. 2006
EUR/kg					
<b>KURČATÁ</b>					
S drobami	1,93	1,95	1,94	0,5	71,48
Bez drobov	2,14	2,17	2,17	1,4	79,95
<b>KURČATÁ balenie na táckach</b>					
S drobami	2,24	2,27	2,28	1,8	84,00
Bez drobov	2,35	2,37	2,37	0,9	87,32
<b>MORČACIE PRSIA vákuovo balené</b>					
Filé	5,86	5,91	5,80	-1,0	213,69

*Zdroj: Eier und Geflügel, AMA*
*Kurz NBS zo dňa 16. 10. 2006, 1 EUR = 36,843 SKK*
**Litva**
**Vážený priemer odbytových cien vajec**
*v LTL/100 ks*

Vajcia triedy A hmotnostná kategória	40. týž. 2006	41. týž. 2006	42. týž. 2006	Zmena za 2 týždne v %	Cena v Sk/ks 42. týž. 2006
L (63 g - 72 g)	18,08	19,01	19,30	1,4	1,86
M (53 g - 62 g)	17,90	18,46	17,67	-19,6	1,66
Priemer (L-M)	17,98	18,68	18,27	-13,4	1,74

**Priemerná odbytová cena pitvaného kurčat'a**
*v LTL/100 kg*

Pitvané kurča	40. týž. 2006	41. týž. 2006	42. týž. 2006	Zmena za 2 týždne v %	Cena v Sk/kg 42. týž. 2006
A trieda 65%	458,9	454,70	462,83	0,9	50,28

*Zdroj: RIS*
*Kurz NBS zo dňa 22. 10. 2006, 1 LTL = 10,863 SKK*
**Indonézska vláda chce vyhnat' hydinu z obytných štvrtí**

Indonézska vláda chce v rámci boja proti šíreniu vtáčej chrípky vyhnat' hydinu z obytných štvrtí.

Vláda v Indonézii prejavila zámer odstrániť všetku chovanú hydinu v obytných štvrtiach v rámci boja proti šíreniu vtáčej chrípky, ktorú sa v krajine nedarí potlačiť. V Indonézii nie je neobvyklé, že domácnosti aj v bytových domoch chovajú za nevyhovujúcich hygienických podmienok domáce vtáctvo, hlavne kurčatá a kačice.

Harmonogram opatrení vláda zatiaľ nepre-zradila - narazí na odpor miestnych obyvateľov, ktorí chovajú stovky miliónov kusov hydiny. Systematicky prijímané opatrenia budú spočívať v tom, že ľudia budú hydinu zatvárať do klieťok. Pokiaľ budú sliepky voľne pobiehať, úradníci budú mať právo ich zabaviť. Vtáčia chrípka si za posledné tri roky vyžiadala vo svete vyše 150 ľudských životov, pričom najviac postihnutou krajinou je práve Indonézia.

*www.vetweb.cz*

**Nemecko**
**Priemerné nákupné ceny hydiny**

Dátum	39. týždeň 06	40. týždeň 06	41. týždeň 06	Zmena za 2 týždne	41. týždeň 06
	EUR/kg			%	Sk/kg
Jatočné kurčatá do 1 500 g	0,70	0,71	<b>0,71</b>	1,4	26,16
Jatočné kurčatá do 1 700 g	0,68	0,68	<b>0,68</b>	-	25,05
Jatočné kurčatá do 1 900 g	0,67	0,67	<b>0,67</b>	-	24,68
Sliepky 1 700 -1 900 g	0,016	0,031	<b>0,036</b>	125,0	1,33
Morka 8,5 kg	0,90	0,90	<b>0,90</b>	-	33,16
Moriak 18,5 kg	0,98	0,98	<b>0,98</b>	-	36,11

Zdroj: ZMP

Kurz NBS zo dňa 16. 10. 2006, 1 EUR = 36,843 SKK

**Priemerné odbytové ceny hydiny**

Dátum	39. týždeň 06	40. týždeň 06	41. týždeň 06	Zmena za 2 týždne	41. týždeň 06
	EUR/kg			%	Sk/kg
Kurčatá mraz. do 1 050 g	1,59	1,63	<b>1,63</b>	2,5	60,05
Kurčatá mraz. nad 1 100 g	1,59	1,63	<b>1,63</b>	2,5	60,05
Sliepky mraz. do 1 300 g	0,66	0,66	<b>0,66</b>	-	24,32
Sliepky mraz. nad 2 000 g	1,13	1,13	<b>1,13</b>	-	41,63

Zdroj: ZMP

Kurz NBS zo dňa 16. 10. 2006, 1 EUR = 36,843 SKK

**Spotrebiteľské ceny hydínového mäsa**

Dátum	38. týždeň 06	39. týždeň 06	40. týždeň 06	Zmena za 2 týždne	38. týždeň 06
	EUR/kg			%	Sk/kg
Kuracie mäso - čerstvé na pečenie	-	-	-	-	-
- mrazené	1,60	1,56	<b>*1,62</b>	1,3	60,14
Kuracie rezne - čerstvé	6,53	6,69	<b>*6,62</b>	1,4	245,77
Morčacie rezne - čerstvé	6,21	6,18	<b>*5,89</b>	-5,2	218,67
Kačice - mrazené	-	-	-	-	-
Husi - mrazené	-	-	-	-	-

Zdroj: ZMP

Kurz NBS zo dňa 9. 10. 2006, 1 EUR = 37,125 SKK

Poznámka: \* predbežný údaj.

**Producentské ceny hydiny a vajec v krajinách SVE**

Jatočné kurčatá v EUR/1 kg ž. hm., Vajcia v EUR/100 ks

	Litva		Estónsko		Nemecko		Rakúsko	
	Cena	Týždeň	Cena	Týždeň	Cena	Týždeň	Cena	Týždeň
<b>Kurčatá</b>	1,32	41.	1,66	42.	0,68	42.	-	-
<b>Vajcia</b>	5,38	41.	5,69	42.	-	-	6,37	41.
	Poľsko		Maďarsko		Lotyšsko		Slovensko	
	Cena	Týždeň	Cena	Týždeň	Cena	Týždeň	Cena	Týždeň
<b>Kurčatá</b>	0,63	42.	0,66	42.	1,45	41.	0,68	42.
<b>Vajcia</b>	-	-	5,91	42.	6,26	41.	5,70	42.

Zdroj: International Market Data Exchange – ZMP Berlin

Kurz NBS zo dňa 23. 10. 2006, 1 EUR = 36,582 SKK

<b>Vydavateľ:</b> PPA Agrárne trhové informácie Slovenska Trenčianska 55 821 09 Bratislava	<b>Zodpovedný pracovník:</b> RNDr. Marta Vašková, CSC. Ing. Katarína Kočanová Telef.: 02/58 243 352 Fax: 02/53 418 147 e-mail: <a href="mailto:Marta.Vaskova@apa.sk">Marta.Vaskova@apa.sk</a> <a href="mailto:Katarina.Kocanova@apa.sk">Katarina.Kocanova@apa.sk</a>	Rozmnožovanie a využívanie informácií je možné len po písomnej dohode s ATIS. Všetky trhové informácie sú spracované s najväčšou starostlivosťou. Informácie obsiahnuté v tomto materiáli sa zakladajú na informačných zdrojoch, o ktorých sme presvedčení, že sú hodnoverné. Za správnosť a úplnosť uvádzaných informácií sa
PPA – ATIS nezaručuje, ako aj nezodpovedá za žiadne škody vzniknuté na základe ich využívania.		