



Vydavateľ:

PPA – ATIS

Trenčianska 55  
821 09 Bratislava

Telef.: 02 / 58 243 350

Fax: 02 / 53 417 870

e-mail: [atis@apa.sk](mailto:atis@apa.sk)

**ATIS na INTERNETE**

<http://www.apa.sk>

### V tomto čísle:

1. Ceny domácej zeleniny padali  
Spracovali menej zeleniny
2. Ceny zeleniny od pestovateľov
3. Týždenné nákupné ceny konzumných zemiakov od producentov v SR  
Odbytové ceny zemiakov z veľkoobchodu
4. - 5. Odbytové ceny zeleniny z veľkoobchodu
6. Odbytové ceny ovocia z veľkoobchodu
7. Odbytové ceny ovocia z veľkoobchodu
8. Ceny plodovej zeleniny klesali  
Ceny importovaných broskýň a nektáriniek padli
9. Ceny pestovateľov vybraných druhov zeleniny v ČR  
Odbytové ceny vybraných druhov zeleniny v ČR
10. Veľkoobchodné ceny zeleniny na vybraných trhoch v Poľsku  
Ceny vybraných druhov zeleniny v Chorvátsku
11. Ceny platené výrobcom zeleniny vo vybraných krajinách SVE  
Ceny výrobcov zeleniny na vybraných trhoch v Maďarsku  
Trh s cibuľou
12. Ceny platené výrobcom jabĺk v ČR  
Obchodné odbytové ceny vybraných druhov ovocia v ČR
13. Ceny výrobcov ovocia na vybraných trhoch v Maďarsku  
Ceny vybraných druhov ovocia v Chorvátsku
14. Veľkoobchodné ceny ovocia na vybraných trhoch v Poľsku

ISSN 1336-4421

## Ceny domácej zeleniny padali

V 22. kalendárnom týždni 2006 bola ponuka zeleniny z domácej produkcie dobrá, odbyt sa však veľmi spomalil a ceny klesali. Pestovatelia zeleniny sa sťažovali na nadmerné dovozy, najmä plodovej zeleniny zo Španielska. Priemerná cena reďkovky od pestovateľov sa v porovnaní s 21. týždňom znížila na 4,33 Sk/zv. (-1,6 %). Pri kalerábe cena oslabila o 6,8 % na 5,10 Sk/ks. Padali ceny skorej hlávkovej kapusty (-23,1 % na 9,53 Sk/ks a hlávkového kelu (-24,9 % na 9,52 Sk/ks). Výrazne, až o 26,7 % na 15,13 Sk/ks sa znížila aj cena karfiolu. Priemerná cena šalátových uhoriek padla o 23,5 % na 12,35 Sk/kg. Hlávkový šalát sa predával v priemere po 4,- Sk/ks (-2,0 %). Cena rýchlených rajčiakov klesla až o 18,0 % na 33,83 Sk/kg.

ATIS

## Spracovali menej zeleniny

Členovia Slovenského konzervárskeho zväzu (SKZ), ktorý združuje 15 výrobcov, vyprodukovali vlni 29,1 tis. ton potravín v hodnote takmer 731 mil. Sk. To predstavuje využitie výrobných kapacít v priemere len na necelých 57 percent. Vyplýva to zo záverov 13. valného zhromaždenia SKZ, o ktorom informovala výkonná tajomníčka zväzu Jana Plačková. Ako ďalej uviedla, v porovnaní s rokom 2004 vzrástla výroba v tonách o 5,2 % a v hodnotovom vyjadrení takmer o 4,3 %. Konzervári pritom spracovali 2,36 tis. ton ovocia, čo je o 20,4 % menej ako v roku 2004, a 22,35 tis. ton zeleniny, čo predstavuje medziročný pokles o 10,5 %. Väčšina členov zväzu pritom vykázala v roku 2005 zisk.

Uplynulý rok bol prvým uceleným rokom nášho členstva v Európskej únii. Medzi pozitíva vstupu konzervári zaraďujú možnosť čerpania podpôr zo Sektorového operačného programu a z Plánu rozvoja vidieka. Negatívom vstupu na trh EÚ je podľa nich najmä pokles cien potravinárskych výrobkov, znížený odbyt vzhľadom na ich zvýšený dovoz a stále rastúce energetické vstupy. Hlavný problém, ktorý najvýraznejšou mierou ovplyvnil činnosť potravinárskych podnikov v uplynulom roku, bola podľa J. Plačkovej politika obchodných reťazcov, zneužívajúcich svoju ekonomickú silu.

RN

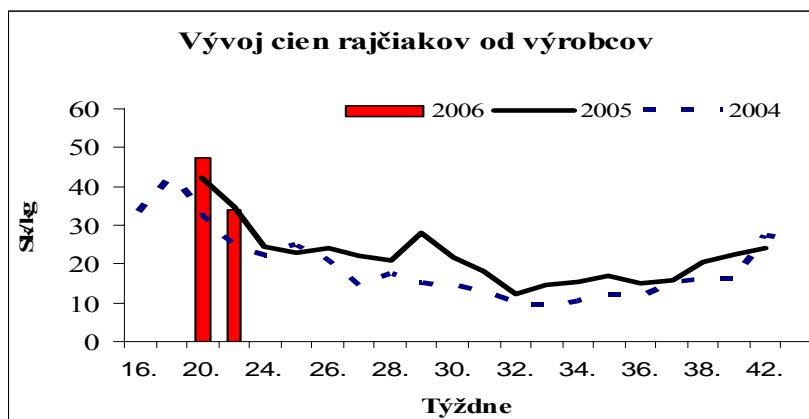
## Ceny zeleniny od pestovateľov

Ceny sa zisťovali v dňoch 29. 5. – 31. 5. 2006

Ceny 1. triedy sa uvádzajú v Sk/kg, zv., ks, bez DPH

Názov produktu	Cena	Zso	Sso	Vso	SR		Vývoj
					22. týž.	21. týž.	
Red'kovka / zv.	Minimálna	4,00	-	-	4,00	4,00	
	Maximálna	5,00			5,00	5,00	
	Priemerná	4,33			4,33	4,40	-0,07
Kapusta hlávková biela / ks	Minimálna	7,00	-	-	7,00	12,00	-5,00
	Maximálna	12,61			12,61	13,00	-0,39
	Priemerná	9,53			9,53	12,40	-2,88
Kaleráb / ks	Minimálna	4,00	-	-	4,00	5,00	-1,00
	Maximálna	6,00			6,00	6,72	-0,72
	Priemerná	5,10			5,10	5,47	-0,38
Kel hlávkový / ks	Minimálna	9,00	-	-	9,00	12,00	-3,00
	Maximálna	10,08			10,08	15,00	-4,92
	Priemerná	9,52			9,52	12,67	-3,15
Karfiol / ks	Minimálna	13,00	-	-	13,00	15,13	-2,13
	Maximálna	17,00			17,00	25,00	-8,00
	Priemerná	15,13			15,13	20,63	-5,50
Rajčiaky rýchlené	Minimálna	25,00	*1	-	25,00	30,00	-5,00
	Maximálna	40,00			40,00	55,00	-15,00
	Priemerná	32,67			33,83	41,27	-7,44
Uhorky šalátové rýchlené	Minimálna	10,00	-	-	10,00	13,00	-3,00
	Maximálna	18,00			18,00	20,00	-2,00
	Priemerná	12,35			12,35	16,14	-3,78
Šalát hlávkový / ks	Minimálna	4,00	-	-	4,00	3,50	0,50
	Maximálna	4,00			4,00	5,00	-1,00
	Priemerná	4,00			4,00	4,08	-0,08

Vysvetlivky: SR - Slovensko spolu, Zso - západoslovenská oblasť (Bratislavský, Trnavský, Trenčiansky a Nitriansky kraj), Sso - stredoslovenská oblasť (Žilinský a Banskobystrický kraj), Vso - východoslovenská oblasť (Košický a Prešovský kraj), \*1 - menej ako 3 respondenti, - údaj nebol k dispozícii.



## ZEMIAKY

### Týždenné nákupné ceny konzumných zemiakov od producentov v SR

Ceny za 21. týždeň 2006 sa zisťovali v dňoch 26. 5. až 30. 5. 2006

Ceny sa uvádzajú bez DPH a bez dopravy

Názov produktu	Cena	Zso	Sso	Vso	SR spolu		Vývoj cien			
					21. týž. 06	20. týž. 06	21. t. 06/	20. t. 06	21. t. 06 / 21. t. 05	
					Sk/kg	Sk/kg	Sk/kg	Sk/kg	Sk/kg	%
Zemiaky spolu	Minim.	*1	*1	*1	6,00	7,00	-1,00	-14,3	3,00	100,0
	Maxim.				9,20	9,20			4,20	84,0
	Priem.				8,17	7,32	0,85	11,6	4,44	119,1
	Očakáv.				8,17	7,32			x	x

 Vysvetlivky: **Zso** (Bratislavský, Trnavský, Trenčiansky a Nitriansky kraj), **Sso** (Žilinský a Banskobystrický kraj),

**Vso** (Košický a Prešovský kraj), \*1 (cenu nezverejňujeme, menej ako tri údaje).

**Vývoj priemernej očakávanej ceny** je rozdiel priemernej očakávanej ceny a ceny zistennej v aktuálnom týždni.

**Vývoj ostatných cien** je rozdiel cien pred týždňom resp. rokom a zistenou cenou v aktuálnom týždni.

### Odbytové ceny zemiakov z veľkoobchodu

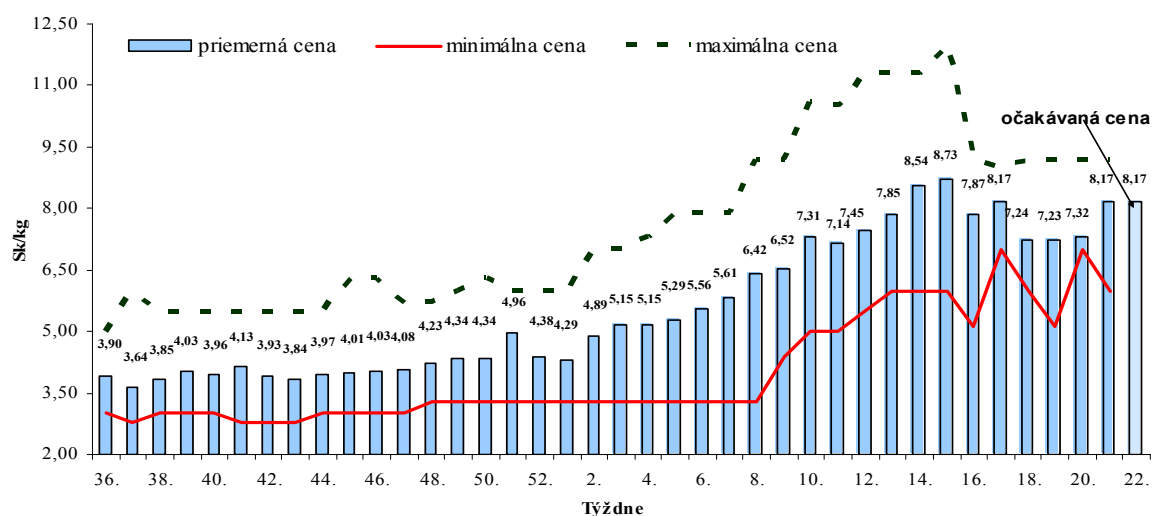
Ceny sa zisťovali v dňoch 29. 5. – 31. 5. 2006

Ceny sa uvádzajú v Sk/kg, bez DPH

Názov produktu	Cena	Ba	Zso	Sso	Vso	SR		SR
						22. týž.	21. týž.	
Zemiaky skoré import	Minimálna	16,00	14,50	*1	15,50	14,50	14,50	
	Maximálna	16,50	16,50		16,00	16,50	20,00	-3,50
	Priemerná	16,17	15,67		15,67	15,74	17,30	-1,56

 Vysvetlivky: **SR** - Slovensko spolu, **Ba** - Bratislava, **Zso** - západoslovenská oblasť (Bratislavský, Trnavský, Trenčiansky a Nitriansky kraj), **Sso** - stredoslovenská oblasť (Žilinský a Banskobystrický kraj), **Vso** - východoslovenská oblasť (Košický a Prešovský kraj), \*1 - menej ako 3 respondenti, - údaj nebol k dispozícii.

### Nákupné ceny konzumných zemiakov na Slovensku v hospodárskom roku 2005/2006



**Odbytové ceny zeleniny z veľkoobchodu**
*Ceny sa zisťovali v dňoch 29. 5. – 31. 5. 2006*
*Ceny 1. triedy sa uvádzajú v Sk/kg, zv., ks, bez DPH*

Názov produktu	Cena	Ba	Zso	Sso	Vso	SR		Vývoj
						22. týž.	21. týž.	
Red'kovka / zv.	Minimálna	6,00	*1	*1	*1	<b>6,00</b>	7,00	-1,00
	Maximálna	8,00				<b>8,00</b>	9,00	-1,00
	Priemerná	7,33				<b>7,76</b>	7,99	-0,23
Mrkva praná import	Minimálna	13,00	14,00	14,90	16,50	<b>13,00</b>	13,00	
	Maximálna	19,00	18,50	18,00	17,90	<b>19,00</b>	26,50	-7,50
	Priemerná	16,17	16,00	15,93	17,30	<b>16,35</b>	16,87	-0,52
Petržlen import	Minimálna	*1	*1	-	*1	<b>29,00</b>	*1	
	Maximálna					<b>65,00</b>		
	Priemerná					<b>50,67</b>		
Paštrnák import	Minimálna	*1	27,90	25,50	26,00	<b>25,50</b>	22,90	2,60
	Maximálna		49,00	33,00	29,90	<b>49,00</b>	45,00	4,00
	Priemerná		37,63	29,13	27,97	<b>32,31</b>	33,54	-1,23
Zeler import	Minimálna	32,00	28,90	24,90	28,00	<b>24,90</b>	24,00	0,90
	Maximálna	35,00	31,90	33,00	28,90	<b>35,00</b>	35,00	
	Priemerná	34,00	29,93	28,30	28,47	<b>30,17</b>	29,17	1,01
Červená repa import	Minimálna	14,00	*1	12,50	9,50	<b>9,50</b>	9,50	
	Maximálna	15,00		15,00	12,90	<b>15,00</b>	24,00	-9,00
	Priemerná	14,33		13,33	10,63	<b>13,32</b>	13,29	0,04
Red'kev biela import	Minimálna	-	*1	*1	*1	<b>19,90</b>	16,00	3,90
	Maximálna					<b>25,00</b>	22,00	3,00
	Priemerná					<b>21,95</b>	19,79	2,16
Kapusta hlávková biela / ks	Minimálna	*1	*1	*1	16,90	<b>14,00</b>	12,00	2,00
	Maximálna				22,00	<b>22,00</b>	26,00	-4,00
	Priemerná				19,30	<b>16,55</b>	17,65	-1,10
Kapusta kvasená	Minimálna	16,00	15,00	*1	*1	<b>14,00</b>	14,00	
	Maximálna	17,00	16,90			<b>17,00</b>	17,50	-0,50
	Priemerná	16,50	16,27			<b>15,94</b>	16,30	-0,35
Kaleráb / ks	Minimálna	8,00	6,00	*1	4,50	<b>4,50</b>	6,00	-1,50
	Maximálna	10,00	9,00		10,50	<b>10,50</b>	12,90	-2,40
	Priemerná	9,00	7,83		8,30	<b>8,53</b>	9,66	-1,12
Kel hlávkový / ks	Minimálna	*1	*1	*1	*1	<b>14,00</b>	19,00	-5,00
	Maximálna					<b>21,00</b>	26,00	-5,00
	Priemerná					<b>19,25</b>	21,67	-2,42
Karfiol / ks	Minimálna	19,00	*1	*1	*1	<b>15,00</b>	*1	
	Maximálna	25,00				<b>27,00</b>		
	Priemerná	22,67				<b>22,25</b>		
Kapusta hlávk. biela import	Minimálna	12,00	*1	8,50	*1	<b>8,50</b>	8,50	
	Maximálna	16,00		14,00		<b>16,00</b>	15,00	1,00
	Priemerná	13,67		9,32		<b>11,72</b>	12,20	-0,48
Kapusta hlávk. červ. import	Minimálna	16,00	*1	14,50	*1	<b>14,50</b>	13,00	1,50
	Maximálna	19,00		17,50		<b>19,00</b>	18,90	0,10
	Priemerná	17,33		16,17		<b>16,48</b>	15,67	0,80
Kel hlávkový import	Minimálna	*1	*1	*1	*1	<b>24,90</b>	26,00	-1,10
	Maximálna					<b>35,00</b>	39,90	-4,90
	Priemerná					<b>30,74</b>	32,74	-2,00
Karfiol import / ks	Minimálna	-	*1	-	*1	<b>22,50</b>	29,90	-7,40
	Maximálna					<b>38,50</b>	38,50	
	Priemerná					<b>30,73</b>	36,12	-5,40
Brokolica / ks import	Minimálna	-	*1	*1	*1	<b>15,00</b>	26,90	-11,90
	Maximálna					<b>23,90</b>	42,00	-18,10
	Priemerná					<b>17,97</b>	32,99	-15,02

Vysvetlivky: **SR** - Slovensko spolu, **Ba** - Bratislava, **Zso** - západoslovenská oblasť (Bratislavský, Trnavský, Trenčiansky a Nitriansky kraj), **Sso** - stredoslovenská oblasť (Žilinský a Banskobystrický kraj), **Vso** - východoslovenská oblasť (Košický a Prešovský kraj), \*1 - menej ako 3 respondenti, - údaj nebol k dispozícii.

**Odbytové ceny zeleniny z veľkoobchodu**
*Ceny sa zisťovali v dňoch 29. 5. – 31. 5. 2006*
*Ceny 1. triedy sa uvádzajú v Sk/kg, zv., ks, bez DPH*

Názov produktu	Cena	Ba	Zso	Sso	Vso	SR		SR
						22. týž.	21. týž.	
Paprika rýchlená	Minimálna	*1	*1	-	*1	70,00	*1	
	Maximálna					95,00		
	Priemerná					83,00		
Uhorky šalátové rýchlené	Minimálna	19,00	*1	*1	*1	16,90	23,00	-6,10
	Maximálna	25,00				25,00	31,50	-6,50
	Priemerná	22,00				20,09	26,67	-6,59
Rajčiaky import	Minimálna	25,00	*1	18,50	25,00	18,50	32,90	-14,40
	Maximálna	39,00		35,00	33,00	39,00	49,00	-10,00
	Priemerná	31,00		24,47	28,97	28,08	40,19	-12,11
Paprika zelená import	Minimálna	*1	*1	39,90	*1	39,90	31,90	8,00
	Maximálna			48,00		65,00	72,00	-7,00
	Priemerná			43,60		53,05	54,14	-1,09
Paprika PCR import	Minimálna	*1	49,90	59,90	62,00	49,90	49,00	0,90
	Maximálna		63,00	65,00	70,00	72,00	79,00	-7,00
	Priemerná		56,72	62,93	64,97	62,78	66,07	-3,30
Paprika červená import	Minimálna	-	*1	*1	-	39,90	39,90	
	Maximálna					54,90	65,00	-10,10
	Priemerná					48,65	54,05	-5,40
Uhorky šalátové import	Minimálna	-	*1	*1	*1	15,90	19,90	-4,00
	Maximálna					18,50	28,00	-9,50
	Priemerná					17,35	24,42	-7,07
Dyňa červená import	Minimálna	*1	*1	*1	*1	17,00	21,90	-4,90
	Maximálna					21,90	25,90	-4,00
	Priemerná					19,19	22,86	-3,67
Melón cukrový import / ks	Minimálna	-	*1	-	*1	21,50	24,90	-3,40
	Maximálna					31,50	33,90	-2,40
	Priemerná					25,20	30,67	-5,47
Šalát hlávkový / ks	Minimálna	*1	5,50	*1	7,50	5,50	6,00	-0,50
	Maximálna		8,50		8,50	8,50	9,00	-0,50
	Priemerná		6,67		8,00	7,54	8,20	-0,66
Kapusta pekinská	Minimálna	*1	*1	-	*1	16,50	19,00	-2,50
	Maximálna					28,00	27,90	0,10
	Priemerná					20,33	24,60	-4,27
Kapusta pekinská import	Minimálna	*1	*1	*1	16,50	16,00	19,90	-3,90
	Maximálna				22,90	25,00	26,00	-1,00
	Priemerná				20,47	20,17	22,10	-1,94
Cibuľa / zv.	Minimálna	7,00	*1	*1	7,50	7,00	7,50	-0,50
	Maximálna	8,00			9,00	9,00	9,90	-0,90
	Priemerná	7,33			8,13	7,84	8,54	-0,70
Cibuľa import	Minimálna	7,00	7,50	11,50	12,00	7,00	10,50	-3,50
	Maximálna	13,00	14,50	12,90	12,90	14,50	16,00	-1,50
	Priemerná	11,00	11,67	11,97	12,47	11,77	12,65	-0,88
Cesnak import	Minimálna	65,00	57,90	*1	69,00	46,90	55,90	-9,00
	Maximálna	86,00	79,00		77,00	86,00	85,00	1,00
	Priemerná	75,33	69,63		73,63	70,26	73,88	-3,62
Pór import	Minimálna	49,00	36,50	26,50	35,00	26,50	26,50	
	Maximálna	54,00	50,00	45,00	52,00	54,00	49,00	5,00
	Priemerná	50,67	44,47	33,80	40,97	42,47	39,52	2,96
Šampiňóny voľne ložené	Minimálna	60,00	*1	*1	57,00	57,00	56,00	1,00
	Maximálna	65,00			62,00	70,00	70,00	
	Priemerná	63,00			59,30	64,55	64,38	0,17

Vysvetlivky: **SR** - Slovensko spolu, **Ba** - Bratislava, **Zso** - západoslovenská oblasť (Bratislavský, Trnavský, Trenčiansky a Nitriansky kraj), **Sso** - stredoslovenská oblasť (Žilinský a Banskobystrický kraj), **Vso** - východoslovenská oblasť (Košický a Prešovský kraj), \*1 - menej ako 3 respondenti, - údaj nebol k dispozícii.

**Odbytové ceny ovocia z veľkoobchodu**

Ceny sa zisťovali v dňoch 29. 5. – 31. 5. 2006

Ceny 1. triedy sa uvádzajú v Sk/kg, bez DPH

Názov produktu	Cena	Ba	Zso	Sso	Vso	SR		SR
						22. týž.	21. týž.	
Jablká Golden Del. import	Minimálna	24,00	20,00	*1	19,90	<b>18,90</b>	18,90	
	Maximálna	25,00	29,00		24,00	<b>29,00</b>	29,00	
	Priemerná	24,67	22,98		22,10	<b>23,05</b>	22,64	0,41
Idared import	Minimálna	*1	*1	*1	19,00	<b>17,50</b>	16,50	1,00
	Maximálna				21,90	<b>25,00</b>	25,00	
	Priemerná				20,63	<b>21,71</b>	20,98	0,72
Jonagold import	Minimálna	-	21,50	-	-	<b>21,50</b>	17,90	3,60
	Maximálna		24,00			<b>24,00</b>	24,00	
	Priemerná		22,47			<b>22,47</b>	21,77	0,69
Hrušky import	Minimálna	35,00	23,90	*1	41,90	<b>23,90</b>	23,90	
	Maximálna	43,00	43,00		42,00	<b>43,00</b>	43,00	
	Priemerná	39,33	37,47		41,97	<b>40,44</b>	36,91	3,53
Marhule import	Minimálna	*1	*1	*1	*1	<b>37,90</b>	45,90	-8,00
	Maximálna					<b>60,00</b>	52,00	8,00
	Priemerná					<b>47,53</b>	49,27	-1,74
Broskyne import	Minimálna	*1	*1	*1	*1	<b>34,90</b>	45,90	-11,00
	Maximálna					<b>44,00</b>	62,00	-18,00
	Priemerná					<b>39,59</b>	51,27	-11,68
Broskyne import / košík	Minimálna	-	*1	*1	*1	<b>33,90</b>	42,50	-8,60
	Maximálna					<b>39,50</b>	45,50	-6,00
	Priemerná					<b>36,53</b>	44,62	-8,08
Nektárinky import	Minimálna	*1	*1	*1	*1	<b>41,00</b>	*1	
	Maximálna					<b>64,00</b>		
	Priemerná					<b>49,10</b>		
Nektárinky import / košík	Minimálna	-	*1	*1	*1	<b>39,90</b>	54,90	-15,00
	Maximálna					<b>48,90</b>	62,00	-13,10
	Priemerná					<b>43,23</b>	56,45	-13,22
Jahody import / 0,5 kg balenie	Minimálna	*1	*1	*1	*1	<b>39,90</b>	39,90	
	Maximálna					<b>59,00</b>	58,00	1,00
	Priemerná					<b>49,63</b>	47,19	2,44
Hrozno biele stolové import	Minimálna	54,00	55,90	52,90	*1	<b>52,90</b>	54,90	-2,00
	Maximálna	68,00	79,00	69,90		<b>79,00</b>	72,00	7,00
	Priemerná	59,00	67,63	63,60		<b>62,81</b>	67,00	-4,19
Hrozno červené stolové import	Minimálna	*1	66,90	*1	*1	<b>63,90</b>	63,50	0,40
	Maximálna		83,00			<b>83,00</b>	75,00	8,00
	Priemerná		75,97			<b>70,73</b>	68,79	1,94
Pomaranče	Minimálna	20,00	20,50	18,90	*1	<b>18,90</b>	15,90	3,00
	Maximálna	35,00	29,90	22,90		<b>35,00</b>	32,00	3,00
	Priemerná	24,67	24,80	20,13		<b>22,40</b>	21,21	1,19

Vysvetlivky: **SR** - Slovensko spolu, **Ba** - Bratislava, **Zso** - západoslovenská oblasť (Bratislavský, Trnavský, Trenčiansky a Nitriansky kraj), **Sso** - stredoslovenská oblasť (Žilinský a Banskobystrický kraj), **Vso** - východoslovenská oblasť (Košický a Prešovský kraj), \*1 - menej ako 3 respondenti, - údaj nebol k dispozícii.

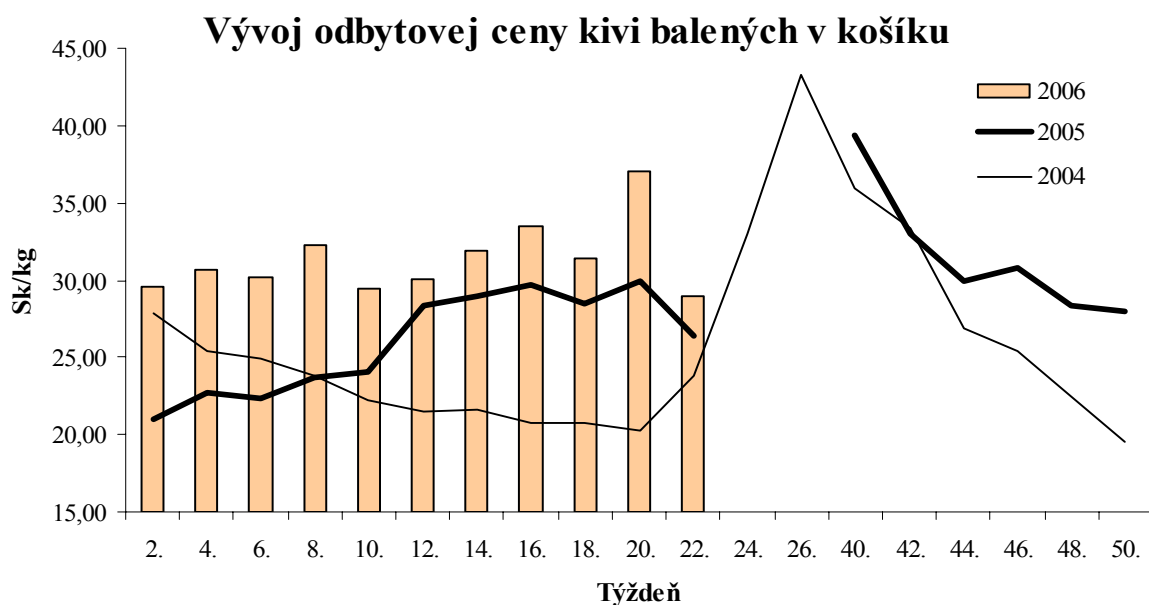
**Odbytové ceny ovocia z veľkoobchodu**

Ceny sa zisťovali v dňoch 22. 5. – 25. 5. 2006

Ceny 1. triedy sa uvádzajú v Sk/kg, bez DPH

Názov produktu	Cena	Ba	Zso	Sso	Vso	SR		SR
						22. týž.	21. týž.	
Citróny	Minimálna	24,00	18,50	15,90	*1	<b>15,90</b>	15,90	
	Maximálna	29,00	23,00	22,00		<b>29,00</b>	25,00	4,00
	Priemerná	26,33	21,70	18,47		<b>21,81</b>	21,13	0,68
Mandarínky	Minimálna	*1	32,00	38,90	*1	<b>29,00</b>	26,50	2,50
	Maximálna		42,90	39,90		<b>52,00</b>	33,90	18,10
	Priemerná		37,47	39,27		<b>37,81</b>	28,54	9,27
Grapefruity biele	Minimálna	*1	25,90	*1	*1	<b>17,90</b>	17,50	0,40
	Maximálna		26,50			<b>31,00</b>	29,00	2,00
	Priemerná		26,13			<b>24,26</b>	23,22	1,04
Grapefruity ružové	Minimálna	*1	25,00	19,90	*1	<b>19,90</b>	20,90	-1,00
	Maximálna		26,90	28,00		<b>31,00</b>	29,00	2,00
	Priemerná		26,27	23,27		<b>26,01</b>	25,54	0,47
Banány	Minimálna	34,00	*1	33,50	*1	<b>32,00</b>	31,50	0,50
	Maximálna	37,00		39,00		<b>39,00</b>	37,00	2,00
	Priemerná	35,33		35,50		<b>35,20</b>	33,95	1,24
Kivi / voľne ložené	Minimálna	44,00	*1	*1	*1	<b>40,90</b>	43,90	-3,00
	Maximálna	72,00				<b>72,00</b>	62,00	10,00
	Priemerná	57,00				<b>48,54</b>	50,30	-1,76
Kivi / košík	Minimálna	-	*1	*1	*1	<b>23,00</b>	24,90	-1,90
	Maximálna					<b>36,00</b>	43,00	-7,00
	Priemerná					<b>29,00</b>	33,87	-4,87

Vysvetlivky: **SR** - Slovensko spolu, **Ba** - Bratislava, **Zso** - západoslovenská oblasť (Bratislavský, Trnavský, Trenčiansky a Nitriansky kraj), **Sso** - stredoslovenská oblasť (Žilinský a Banskobystrický kraj), **Vso** - východoslovenská oblasť (Košický a Prešovský kraj), \*1 - menej ako 3 respondenti, - údaj nebol k dispozícii.



## Ceny plodovej zeleniny klesali

V porovnaní s 21. týždňom sa zvyšovanie cien dovozovej koreňovej zeleniny v 22. týždni zmiernilo. Priemerná odbytová cena pranej mrkvy oslabila o 3,1 % na 16,35 Sk/kg. Cena importovaného paštrnaku klesla o 3,7 % na 32,31 Sk/kg. Zvýšila sa len cena zeleru z importu (3,4 % na 30,17 Sk/kg). Cena červenej repy sa stabilizovala na 13,32 Sk/kg.

Priemerná odbytová cena dovozovej bielej hlávkovej kapusty sa znížila o 3,9 % na 11,72 Sk/kg, cena skorej domácej kapusty oslabila o 6,2 % na 16,55 Sk/ks. Cena červenej kapusty z dovozu stúpila o 5,2 % na 16,48 Sk/kg. O 2,2 % na 15,94 Sk/kg oslabila cena domácej kvasenej kapusty. Priemerná odbytová cena karfiolu z importu klesla o 14,9 % na 30,73 Sk/ks. Odbytové ceny plodovej zeleni-

ny padli. Priemerná odbytová cena rajčiakov z importu padla o 30,1 % na 28,08 Sk/kg. Cena rýchlených šalátových uhoriek z domácej produkcie oslabila až o 24,7 % na 20,09 Sk/kg, cena uhoriek z dovozu padla o 29,0 % na 17,35 Sk/kg. Pri importovanej paprike PCR klesla cena o 5,0 % na 62,78 Sk/kg. Mierne klesla cena zelenej papriky z dovozu (-2,0 % na 53,05 Sk/kg).

V 22. kalendárnom týždni sa znížila aj priemerná odbytová cena hlávkového šalátu na 7,54 Sk/ks (-8,0 %).

Priemerná cena domácej skorej cibulky oslabila o 8,2 % na 7,84 Sk/zv. Cena importovanej cibule sa znížila o 7,0 % na úroveň 11,77 Sk/kg a cena cesnaku z dovozu klesla o 4,9 % na 70,26 Sk/kg. ATIS

## Ceny importovaných broskýň a nektáriniek padli

V 22. týždni 2006 bola ponuka domácich jablák minimálna. Na trhu boli predovšetkým jablká z dovozu a predávali sa v cenách od 17,50 Sk/kg do 36,50 Sk/kg. V porovnaní s 21. týždňom 2006 odbytové ceny importovaných jablák vzrástli od 1,8 do 3,5 %. Najviac sa zvýšila priemerná cena jablák odrody Idared z importu (+3,5 % na úroveň 21,71 Sk/kg). Pri odrode Jonagold cena posilnila o 3,2 % na 22,47 Sk/kg a pri odrode Golden Delicious priemerná cena stúpila o 1,8 % na 23,05 Sk/kg. Výrazne vzrástla aj priemerná odbytová cena hrušiek z dovozu o 9,6 % na 40,44 Sk/kg.

Odbytové ceny importovaných kôstkovín padli. Najväčší pád ceny sme zaznamenali pri balených nektárinách (-23,4 % na 43,23 Sk/košík). Pri broskyniach priemerná cena padla o 22,8 % na 39,59 Sk/kg, pričom cena broskýň balených v košíku výrazne oslabila (-18,1 %) na úroveň 36,53 Sk/košík. Najdrahšie však boli marhule, ich priemerná cena v porovnaní s 21. týždňom klesla len o 3,5 % na 47,53 Sk/kg.

Pri balených importovaných jahodách priemerná cena posilnila na 49,63 Sk/0,5 kg (5,2 percenta).

Odbytová cena bieleho stolového hrozna z dovozu sa znížila o 6,3 % na 62,81 Sk/kg a naopak, priemerná cena červeného hrozna mierne stúpila (+2,8 % na 70,73 Sk/kg).

V porovnaní s 21. týždňom tohto roka odbytové ceny citrusových plodov posilnili. Výrazne, až o 32,5 % na 37,81 Sk/kg vyskočila priemerná cena mandarínok. O 5,6 % na 22,40 Sk/kg vzrástla cena pomarančov. Pri bielych grapefruitoch sa cena zvýšila o 4,5 % na 24,26 Sk/kg. Mierne, len o 1,8 % na 26,01 Sk/kg stúpila odbytová cena červených a ružových grapefruitov. O 3,2 % na 21,81 Sk/kg posilnila aj cena citrónov.

Priemerná odbytová cena banánov stúpila o 3,7 % na 35,20 Sk/kg.

Výrazne, až o 14,4 % na 29,- Sk/košík sa znížila priemerná cena kivi balených v košíku. Odbytová cena voľne uložených kivi klesla na 48,54 Sk/kg (-3,5 %). ATIS



## Ceny pestovateľov vybraných druhov zeleniny v ČR

Ceny sa zisťovali v 22. týždni 2006

Ceny I. tr. sa uvádzajú bez dopravy a DPH v Kč/MJ

Druh zeleniny	MJ	Ceny poľnohospodárskych výrobcov			Zmena priemernej ceny	
		min.	max.	priem.	priem. c. 21. t.	22. t./ 21. t. v %
Cibuľka lahôdková	zv.	4,30	6,00	<b>5,20</b>	5,10	+ 2,0
Kel hlávkový	ks	7,00	10,00	<b>8,30</b>	*1	
Kaleráb	ks	4,00	7,50	<b>5,80</b>	5,50	+ 5,5
Uhorky šalátové	kg	13,00	17,00	<b>15,00</b>	*1	
Red'kovka	zv.	2,50	3,70	<b>3,00</b>	3,00	
Šalát farebný	ks.	5,00	8,50	<b>7,40</b>	7,10	+ 4,2
hlávkový	ks	2,50	5,50	<b>4,60</b>	4,60	
Kapusta biela konzum.	ks	6,00	8,00	<b>7,30</b>	*1	

 Zdroj: TIS<sup>CR</sup> SZIF č.11 / 2006, \*1 - menej ako 3 údaje

Kurz NBS ku dňu 1. 6. 2006, 1 CZK = 1,339 SKK

## Odbytové ceny vybraných druhov zeleniny v ČR

Ceny sa zisťovali v 22. týždni 2006

Ceny I. tr. sa uvádzajú bez dopravy a DPH v Kč/MJ

Druh zeleniny	MJ	z domácej produkcie				z dovozu			
		min.	max.	priem.	±22/20	min.	max.	priem.	±22/20
Brokolica (500 g)	ks	-	-	*1	-	22,00	27,50	<b>24,90</b>	- 2,50
Zeler bez vňate	kg	-	-	*1	-	20,60	26,90	<b>23,50</b>	- 0,10
Cibuľa suchá svetlá	kg	-	-	*1	-	6,90	11,50	<b>9,70</b>	+ 0,70
červená	kg	-	-	*1	-	18,10	29,90	<b>23,70</b>	- 1,30
Cesnak	kg	-	-	*1	-	66,80	72,00	<b>69,90</b>	+ 5,40
Červená repa	kg	-	-	*1	-	10,00	12,90	<b>11,70</b>	+ 1,10
Kel hlávkový skorý	ks	-	-	*1	-	17,00	28,10	<b>23,40</b>	- 4,70
Kaleráb	ks	-	-	*1	-	5,50	8,00	<b>7,10</b>	- 3,80
Karfiol	ks	-	-	*1	-	19,20	26,00	<b>22,60</b>	- 3,80
Dyňa červená	kg	-	-	*1	-	13,00	18,10	<b>15,20</b>	- 6,40
Mrkva	kg	-	-	*1	-	10,90	15,90	<b>12,80</b>	+ 0,50
Mrkva skorá	zv.	-	-	*1	-	14,30	17,50	<b>15,70</b>	-
Uhorky šalátové	kg	-	-	*1	-	17,50	19,90	<b>18,50</b>	- 6,60
Paprika biela	kg	-	-	*1	-	32,80	49,00	<b>41,10</b>	- 4,40
zelená	kg	-	-	*1	-	30,00	45,00	<b>37,70</b>	- 2,10
Pór	kg	-	-	*1	-	25,90	43,50	<b>34,40</b>	+ 3,80
Rajčiaky	kg	-	-	*1	-	13,90	21,60	<b>18,10</b>	- 23,50
Red'kovka	zv.	-	-	*1	-	4,30	6,70	<b>5,70</b>	- 0,30
Šalát farebný	ks	13,10	17,90	*1	-	-	-	*1	-
hlávkový	ks	5,00	7,90	*1	-	6,00	7,90	<b>6,90</b>	- 0,90
ľadový	ks	-	-	*1	-	15,00	32,10	<b>20,10</b>	- 3,50
Kapusta biela	kg	-	-	*1	-	7,50	10,00	<b>8,90</b>	- 1,00
skorá biela	ks	-	-	*1	-	13,00	15,00	<b>14,00</b>	- 5,10
pekingská	kg	-	-	*1	-	12,20	18,10	<b>15,20</b>	- 7,80
Šampiňóny	kg	-	-	*1	-	44,00	52,50	<b>46,70</b>	0,00

 Zdroj: TIS<sup>CR</sup> SZIF č.11 / 2006, \*1 - menej ako 3 údaje

Kurz NBS ku dňu 1. 6. 2006, 1 CZK = 1,339 SKK

## Veľkoobchodné ceny zeleniny na vybraných trhoch v Poľsku

Ceny sa zisťovali v dňoch 23. 5. – 24. 5. 2006

PLN/MJ

Druh zeleniny	MJ	Bronisze		Lublin		Poznań		Sandomierz	
		1. 6. 2006		30. 5. 2006		31. 5. 2006		1. 6. 2006	
		min.	max.	min.	max.	min.	max.	min.	max.
<i>Domáca produkcia</i>									
Červená repa	kg	0,70	1,20	1,00	1,20	0,60	0,90	0,73	0,80
Cibuľa	kg	0,45	1,00	0,80	1,00	0,90	1,00	0,55	0,65
Cesnak	kg	-	-	7,00	8,00	-	-	5,00	7,00
Karfiol	ks	3,00	3,50	2,00	3,00	2,50	3,50	-	-
Kapusta biela	kg	0,45	0,80	0,80	0,88	0,64	0,72	0,56	0,60
Kapusta skorá	ks	1,30	2,20	-	-	1,00	1,50	0,90	1,20
Mrkva	kg	0,80	1,50	1,00	1,60	1,30	1,50	-	0,90
Uhorky šalát.	kg	1,50	1,80	-	-	-	-	1,90	2,00
Uhorky poľné	kg	2,50	3,10	2,00	2,60	-	-	-	-
Uhorky krátke	kg	1,75	2,20	-	-	1,50	2,00	2,00	2,20
Petržlen	kg	4,80	5,50	3,00	4,00	4,80	5,00	3,00	3,50
Rajčiaky	kg	3,66	4,50	4,00	4,70	3,67	4,00	4,00	4,30
Pór	ks.	3,00	5,00	3,00	4,00	2,80	3,60	3,50	4,00
Red'kovka	zv.	0,70	1,20	0,60	0,80	0,50	0,60	0,50	0,90
Šalát	ks	0,85	1,30	0,50	0,80	0,83	0,83	0,42	0,50
Zeler	kg	3,00	4,00	3,40	4,00	3,40	3,60	3,00	3,30
Zemiaky	kg	0,75	1,10	0,65	0,80	0,67	0,93	0,63	0,70
Zemiaky skoré	kg	2,80	5,00	2,14	2,20	3,00	3,50	-	-
Šampiňóny	kg	3,50	4,50	3,50	4,50	3,63	4,00	3,50	4,50
<i>Dovoz</i>									
Mrkva	kg	1,30	1,50	-	-	1,30	1,60	-	-
Paprika zelená	kg	7,00	10,00	-	-	7,20	8,00	-	-
Rajčiaky	kg	-	-	-	-	3,83	4,00	-	-
Pór	kg	4,00	7,30	-	-	4,20	4,50	-	-

Zdroj: Ministerstwo rolnictwa i rozwoju wsi

Kurz NBS ku dňu 1. 6. 2006, 1 PLN = 9,596 SKK

## Ceny vybraných druhov zeleniny v Chorvátsku

Ceny sa zisťovali v dňoch 22. 5. – 28. 5. 2006

Ceny sa uvádzajú v HRK/kg (bez DPH)

	Veľkotržnice			Tržnice			Predajne		
	min.	max.	priemer	min.	max.	priemer	min.	max.	priemer
Mrkva	4,50	6,00	<b>5,41</b>	4,00	12,00	<b>8,17</b>	4,99	7,99	<b>6,94</b>
Kapusta biela	3,00	4,30	<b>3,67</b>	3,00	10,00	<b>5,45</b>	3,49	5,99	<b>4,79</b>
Kapusta červená	4,00	5,00	<b>4,33</b>	5,00	10,00	<b>6,63</b>	3,99	5,99	<b>4,91</b>
Karfiol	3,50	9,00	<b>6,93</b>	6,00	20,00	<b>12,69</b>	6,98	15,00	<b>10,58</b>
Rajčiaky	9,50	15,00	<b>12,04</b>	10,00	25,00	<b>16,47</b>	9,99	24,90	<b>14,59</b>
Paprika	9,50	22,00	<b>17,55</b>	12,00	35,00	<b>24,11</b>	12,99	29,99	<b>23,02</b>
Uhorky šalátové	13,00	17,00	<b>15,00</b>	8,00	25,00	<b>20,31</b>	13,99	26,00	<b>20,45</b>
Šalát spolu	4,00	14,00	<b>8,75</b>	8,00	20,00	<b>14,62</b>	6,98	17,00	<b>13,58</b>
Cibuľa	2,00	4,50	<b>2,96</b>	2,00	10,00	<b>5,14</b>	2,99	6,49	<b>4,20</b>
Cesnak	6,00	9,60	<b>8,38</b>	10,00	30,00	<b>15,31</b>	7,99	15,98	<b>11,42</b>

Zdroj: TISUP

Kurz NBS ku dňu 5. 5. 2006, 1 HRK = 5,127 SKK

**Ceny platené výrobcom zeleniny vo vybraných krajinách SVE**
*Ceny sa uvádzajú v EUR/kg (bez DPH)*

	Bulharsko <sup>1</sup>		Česká republika <sup>2</sup>		Albánsko <sup>3</sup>		Nemecko <sup>4</sup>	
	Cena	Týždeň	Cena	Týždeň	Cena	Týždeň	Cena	Týždeň
1. Cibuľa	0,583	20.	0,201	20.	-	-	-	-
2. Mrkva	-	20.	-	-	0,309	18.	0,425	19.
3. Kapusta biela	0,330	20.	-	-	0,309	18.	0,301	19.
4. Uhorky šalátové	0,355	20.	-	-	0,309	18.	0,722	19.
	Lotyšsko <sup>5</sup>		Estónsko <sup>6</sup>		Litva <sup>7</sup>		Slovensko <sup>8</sup>	
	Cena	Týždeň	Cena	Týždeň	Cena	Týždeň	Cena	Týždeň
1. Cibuľa	-	-	0,320	22.	0,159	20.	-	-
2. Mrkva	-	-	0,309	22.	0,362	20.	-	-
3. Kapusta biela	0,129	20.	0,315	22.	0,232	20.	-	-
4. Uhorky šalátové	0,960	20.	1,002	22.	0,879	20.	0,327	22.

*Zdroj: International Market Data Exchange (IMDE)*
*Kurz NBS ku dňu 29. 05. 2006, 1 EUR = 37,758 SKK*
*Poznámka: SVE - krajiny strednej a východnej Európy:*
*1 - trh Plovdiv - cibuľa, mrkva, kapusta biela, uhorky šalátové, veľkoobchodné ceny,*
*2 - cibuľa, mrkva, kapusta biela, ceny od výrobcov, priemer všetkých odrôd, 1. trieda, nebalené, uhorky 1. trieda - cena od výrobcov,*
*3 - cibuľa veľkosť min. 40 - 50 mm, balená vo vreciach, mrkva 1. trieda, priemer 15 - 30 mm, balená v škatuliach alebo vo vreciach, kapusta biela 1. trieda, min. hmotnosť hlávky 1 - 1,5 kg, balená vo vreciach, uhorky 1. trieda priemer max. 50 mm, balené v škatuliach alebo v kartónoch, cena od výrobcov,*
*4 - cibuľa 2. trieda - 40 - 60 mm / 50 - 70 mm, nebalená alebo vo vreciach, mrkva 1. trieda, nebalená, kapusta biela 1. trieda, nebalená, uhorky 400 - 500 g, balené v kartónoch, cena od výrobcov,*
*5 - cibuľa 2. trieda - 40 - 60 mm / 50 - 70 mm, mrkva 1. trieda, kapusta biela 1. trieda, uhorky 1. trieda, 400 - 500 g, ceny od výrobcov,*
*6 - cibuľa, mrkva, kapusta biela veľkosť nešpecifikovaná, nebalené, uhorky 1. trieda, 400 - 500 g balené,*
*7 - cibuľa, mrkva, kapusta biela triedy 1. a 2. ceny z obchodného domu, uhorky trieda Výber, 1. a 2., rozličné balenie,*
*8 - cibuľa 2. trieda, veľkosť 35 - 50 mm / 60 - 80 mm, nebalená alebo vo vreciach, mrkva, kapusta biela 1. trieda, nebalené, uhorky 1. trieda 400 - 500 g, ceny od výrobcov.*
**Ceny výrobcov zeleniny na vybraných trhoch v Maďarsku**
*Ceny sa zisťovali v 22. týždni 2006*
*HUF/MJ*

Druh ovocia	MJ	Veľkoobchod			
		Debrecen	Kecskemét	Miskolc	Szeged
Mrkva	kg	120	-	120	70
Petržlen	kg	800	-	750	660
Kapusta hlávková biela	kg	-	100	110	-
Karfiol	ks	150	-	160	95
Paprika rýchlenná	kg	60	40	60	35
Rajčiaky	kg	350	350	350	330
Uhorky	kg	80	100	100	-
Cibuľa	kg	80	100	-	-

*Zdroj: AKII - PAIR.*
*Kurz NBS ku dňu 31. 5. 2006, 100 HUF = 14,418 SKK*
**Trh s cibuľou**

Ceny cibule zo zámoria sú pevné. Za cibuľu z Nového Zélandu sa platí od 53,- do 54,- EUR /100 kg (19,91 Sk/kg - 20,29 Sk/kg) a očakáva sa ďalšie zvyšovanie cien, pretože pri dobrom odbyte je množstvo cibule obmedzené. Kvalita zámorského tovaru je dobrá.

V Holandsku sa ceny skladovanej cibule pod tlakom ponuky znížili, tlačia ich dolu aj problémy s vyprázdňovaním skladov. Vývoz do Ruska je v súčasnosti slabší a ani stúpajúci dopyt po cibuli z Európy ho nekompenzuje.

*ZMP*

## Ceny platené výrobcem jablák v ČR

Ceny sa zisťovali v 21. týždni 2006

Ceny I. tr. sa uvádzajú bez dopravy a DPH v Kč/kg

Druh (odroda)	Trieda	Ceny poľnohospodárskych výrobcov			Zmena priemernej CPV v porovnaní s 20. týždňom 2006 v %
		minimálna	maximálna	priemerná	
Golden Delicious	V	12,50	15,40	<b>13,60</b>	
	I.	9,50	14,00	<b>11,40</b>	- 3,4
Idared	V	10,50	15,00	<b>12,10</b>	+ 1,5
	I.	8,00	15,00	<b>10,70</b>	+ 0,8

 Zdroj: TIS<sup>CR</sup> SZIF č. 11 / 2006

Kurz ku dňu 25. 5. 2006, 1 CZK = 1,342 SKK

Poznámka: Ceny poľnohospodárskych výrobcov sa uvádzajú bez dopravy a DPH, \*1 – menej ako 3 údaje, - údaj nebol v predchádzajúcom období k dispozícii.

## Obchodné odbytové ceny vybraných druhov ovocia v ČR

Ceny sa zisťovali v 21. týždni 2006

Ceny I. tr. sa uvádzajú bez dopravy a DPH v Kč/kg

Druh (odroda)	Nákupná cena			Odbytová cena		
	min.	max.	priemer.	min.	max.	priemer.
Jablká Idared	11,00	16,20	<b>13,40</b>	14,90	17,50	<b>16,20</b>
Golden Delicious D			*1	14,80	18,50	<b>16,90</b>
Red Delicious D	12,60	18,00	<b>15,20</b>	13,90	24,50	<b>18,60</b>
Hrušky D	19,90	30,10	<b>25,60</b>	24,00	35,30	<b>30,90</b>
Nektárinky D	28,70	39,00	<b>33,90</b>	31,90	68,70	<b>51,60</b>
Broskyne D	21,00	37,20	<b>30,40</b>	23,90	43,20	<b>37,00</b>
Marhule D	32,00	42,00	<b>36,10</b>	38,00	47,50	<b>42,20</b>
Hrozno stolové biele	37,00	50,20	<b>43,20</b>	40,50	60,60	<b>52,10</b>
Hrozno stolové modré	41,00	53,20	<b>47,40</b>	44,50	64,00	<b>58,10</b>
Banány	18,40	26,20	<b>22,60</b>	23,90	30,90	<b>27,40</b>
Citróny	10,70	13,00	<b>11,90</b>	13,90	18,00	<b>16,00</b>
Grapefruity biele	13,00	15,50	<b>14,70</b>	15,60	21,90	<b>19,80</b>
Grapefruity červené			*1	18,50	21,90	<b>20,10</b>
Mandarínky	17,00	30,10	<b>24,40</b>	21,90	35,30	<b>27,80</b>
Pomaranče	8,90	17,90	<b>13,10</b>	8,90	20,90	<b>16,20</b>
Ananás (ks)	19,00	19,90	<b>19,60</b>	22,00	28,70	<b>25,00</b>
Kivi voľné			*1	28,10	37,90	<b>33,80</b>
Avokádo (ks)			*1	16,80	19,00	<b>17,90</b>
Mango (ks)	10,50	14,90	<b>13,10</b>	15,50	17,50	<b>17,00</b>

 Zdroj: TIS<sup>CR</sup> SZIF č. 11 / 2006

Kurz ku dňu 25. 5. 2006, 1 CZK = 1,342 SKK

Poznámka: Nákupná cena – cena tovaru fco rampa veľkoobchod. Odbytová cena – cena, za ktorú sa tovar odoberá v sklade, D – dovoz, \*1 – menej ako 3 údaje.

## Ceny výrobcov ovocia na vybraných trhoch v Maďarsku

Ceny sa zisťovali v 22. týždni 2006

HUF/MJ

Druh ovocia	MJ	Veľkoobchod			
		Debrecen	Kecskemét	Miskolc	Szeged
Jablká Idared	kg	130	110	110	125
Jonagold	kg	150	-	100	170
Gloster	kg	-	-	130	-
Jonathan	kg	-	100	100	130
Golden	kg	150	-	150	-
Čerešne	kg	-	300	400	280
Jahody	kg	600	330	350	-

Zdroj: AKII – PAIR

Kurz NBS ku dňu 31. 5. 2006, 100 HUF = 14,418 SKK

## Ceny vybraných druhov ovocia v Chorvátsku

Ceny sa zisťovali v dňoch: 22. 5. - 28. 5. 2006

Ceny sa uvádzajú v HRK/kg (bez DPH)

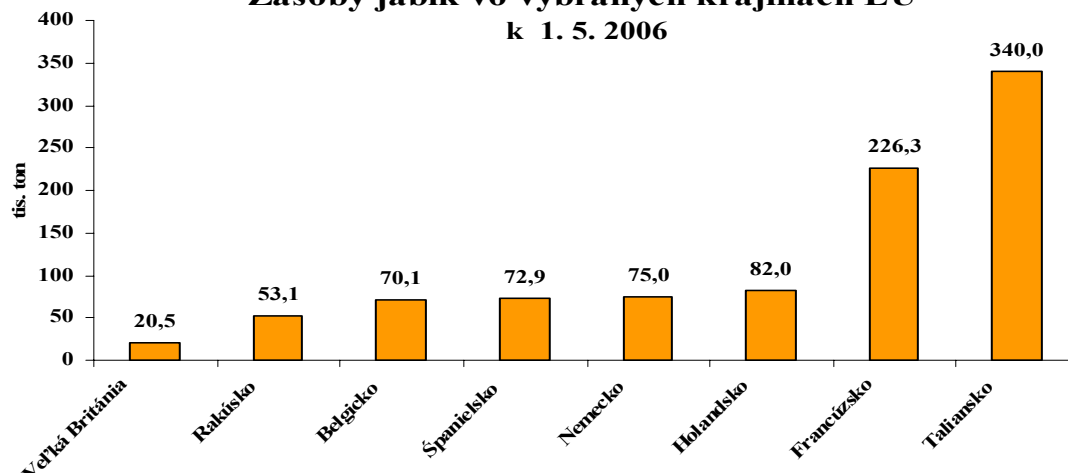
Druh ovocia	Veľkoobchod			Tržnice			Predajne		
	min.	max.	priemer	min.	max.	priemer	min.	max.	priemer
Jablká spolu	2,50	11,00	5,68	4,00	15,00	8,21	3,99	12,99	8,07
Idared	3,00	10,00	5,56	4,00	12,00	7,40	3,99	8,99	6,46
Jonagold	3,00	7,00	5,67	5,00	12,00	8,46	4,99	8,99	7,35
G. Delicious	3,00	7,50	6,15	4,00	12,00	9,10	6,00	11,99	8,26
Gr. Smith	5,00	11,00	7,80	9,00	15,00	11,54	7,99	12,99	10,33
Hrušky	8,50	13,50	11,17	10,00	20,00	14,50	11,99	17,99	13,75
Hrozno biele	14,00	24,00	19,79	15,00	35,00	25,85	19,99	26,99	24,41
Hrozno mod.	18,00	22,00	21,00	20,00	35,00	27,00	19,99	25,90	24,31
Pomaranče	5,00	8,00	6,43	6,00	12,00	9,37	6,99	13,99	8,27
Citrony	5,00	8,50	6,72	5,00	12,00	9,88	5,90	10,99	8,31
Banány	5,00	7,00	6,01	5,00	10,00	7,88	5,98	8,99	7,74
Kivi	8,00	13,00	11,25	8,00	20,00	15,07	9,00	16,99	12,97
Broskyne	10,00	20,00	16,08	15,00	30,00	21,10	14,98	24,90	20,41
Marhule	10,00	27,00	16,90	15,00	30,00	22,78	15,99	24,90	20,48
Jahody	6,00	18,00	12,43	10,00	25,00	17,62	7,98	29,98	15,42

Zdroj: TISUP

Kurz NBS ku dňu 5. 5. 2006, 1 HRK = 5,127 SKK

## Zásoby jablák vo vybraných krajinách EÚ

k 1. 5. 2006



**Veľkoobchodné ceny ovocia na vybraných trhoch v Poľsku**

Ceny sa zisťovali v dňoch 30. 5. – 1. 6. 2006

PLN/kg

Druh	Odroda	Bronisze		Lublin		Poznaň		Sandomierz	
		1. 6. 2006		30. 5. 2006		31. 5. 2006		1. 6. 2006	
		min.	max.	min.	max.	min.	max.	min.	max.
<b>Domáca produkcia</b>									
Jahody		6,00	8,00	6,50	7,50	9,00	10,00	5,50	6,00
Hrušky		3,00	4,50	3,80	4,80	-	-	-	-
Jablká	Alwa	-	-	2,13	2,67	-	-	2,00	2,10
	Cortland	1,40	2,20	-	-	-	-	-	-
	Elstar	1,85	2,85	-	-	2,33	2,53	-	-
	Gala	1,66	2,85	2,13	2,80	2,33	2,53	-	-
	Gloster	1,86	3,00	-	-	2,53	2,67	-	-
	Golden	-	-	1,67	1,87	2,13	2,40	1,80	1,93
	Idared	1,66	2,85	2,00	2,67	2,33	2,53	-	-
	Jonagold	1,66	2,85	-	-	2,33	2,53	2,00	2,33
	Jonagored	1,86	3,00	2,33	3,00	2,40	3,00	2,50	2,73
	Ligol	1,50	2,50	-	-	2,33	2,53	-	-
Šampión	1,66	2,86	2,13	2,67	2,33	2,53	1,90	2,00	
<b>Dovoz</b>									
Banány		3,55	4,16	3,55	3,80	3,56	3,89	3,50	3,70
Broskyne		4,00	5,00	4,20	5,00	3,60	4,00	-	-
Citróny		2,00	2,80	2,40	3,40	2,20	2,60	2,80	3,00
Grapefruit		4,30	5,80	3,00	5,50	4,00	5,50	4,50	5,00
Jablká		3,90	4,80	-	-	4,20	4,44	-	-
Mandarínky		2,80	6,00	4,00	6,00	3,00	4,50	3,30	3,50
Nektárinky		4,80	6,00	4,50	5,00	3,50	4,00	-	-
Pomaranče		3,00	5,00	2,50	3,30	2,50	3,00	2,80	3,00
Jahody		7,00	8,00	-	-	7,90	8,00	-	-
Hrozno		8,00	9,80	6,00	9,00	6,50	7,50	8,00	8,50

Zdroj: Ministerstwo rolnictwa i rozwoju wsi

Kurz NBS ku dňu 1. 6. 2006, 1 PLN = 9,596 SKK

Vydavateľ: PPA – ATIS Trenčianska 55 821 09 Bratislava ISSN 1336-4421	Redakcia: Ing. Daniela Kučová Ing. Viera Konečná e-mail: <a href="mailto:DKucova@apa.sk">DKucova@apa.sk</a> e-mail: <a href="mailto:VKonecna@apa.sk">VKonecna@apa.sk</a> Tel: 02/58 243 350 Fax: 02/53 417 870	©Rozmnožovanie a využívanie informácií je možné len po písomnej dohode s ATIS. Všetky trhové informácie sú spracované s najväčšou starostlivosťou. Informácie obsiahnuté v tomto materiáli sa zakladajú na informačných zdrojoch, o ktorých sme presvedčení, že sú hodnoverné. Za správnosť a úplnosť uvádzaných informácií sa PPA – ATIS nezaručuje, ako aj nezodpovedá za žiadne škody vzniknuté na základe ich využívania.
---	--	--