

Vydavateľ:

PPA – ATIS

Agrárne trhové informácie
Slovenska

Trenčianska 55
821 09 Bratislava

Tel.: 02 / 58 243 350

Fax: 02 / 53 417 870

e-mail: atis@apa.sk

ATIS na INTERNETE

<http://www.apa.sk>

V tomto čísle:

1. Ceny plodovej zeleniny rastú
Ponuka broskýň sa končí
2. Ceny zeleniny od pestovateľov
3. Ceny ovocia od pestovateľov
4. Týždenné nákupné ceny konzumných zemiakov od producentov v SR
Odbytové ceny zemiakov z veľkoobchodu
5. - 6. Odbytové ceny zeleniny z veľkoobchodu
7. Odbytové ceny ovocia z veľkoobchodu
8. Ceny rajčiakov oslabili
Ceny broskýň stúpili

ISSN 1336-4421

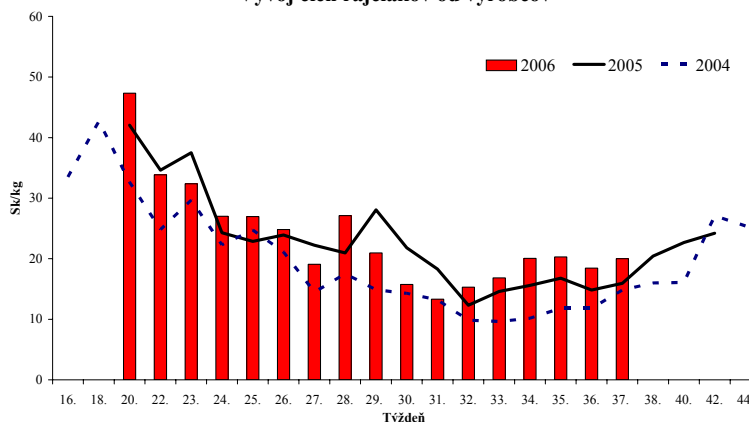
Ceny plodovej zeleniny rastú

V 37. kalendárnom týždni sa z koreňovej zeleniny zvýšili nákupné ceny mrkvy (+3,2 %) na úroveň 6,40 Sk/kg a červenej repy (+15,0 %) na 5,75 Sk/kg. Cena petržlenu ostala na úrovni 19,- Sk/kg. Priemerné ceny zeleru klesli na 22,75 Sk/kg a 4,96 Sk/ks. Z hlúbkovej zeleniny mierne stúpla cena bielej hlávkovej kapusty od výrobcov (+0,9 %) na 6,47 Sk/kg, naopak, cena červenej hlávkovej kapusty výrazne klesla (-12,1 %) na 8,57 Sk/kg. O 1,5 % na 7,63 Sk/kg oslabila nákupná cena hlávkového kelu. Pestovatelia zvýšili cenu karfiolu o 3,1 % na 21,14 Sk/ks. V porovnaní s 36. týždňom ceny rýchlejšej plodovej zeleniny vzrástli. Priemerná cena rýchlejších rajčiakov posilnila o 8,5 % na 20,01 Sk/kg, cena rýchlejšej papriky o 2,5 % na 11,45 Sk/kg a nákupná cena šalátových uhoriek stúpla o 3,2 % na 12,86 Sk/kg. V 37. týždni sa upevnila priemerná cena cibule od pestovateľov o 4,2 % na 8,75 Sk/kg. *ATIS*

Ponuka broskýň sa končí

V 37. týždni pestovatelia rozšírili ponuku jablák o ďalšie odrody a predávali ich v rozpätí cien od 6,60 Sk/kg do 15,97 Sk/kg. V porovnaní s minulým týždňom sme zaznamenali ďalší pokles ceny jablák odrody Prima od pestovateľov (-8,7 %) na 10,- Sk/kg. Oslabili aj ceny jablák odrody Gala s priemerom väčším ako 70 mm o 12,9 % na 13,81 Sk/kg, s priemerom 65+ mm o 8,9 % na 14,10 Sk/kg. Ponuka broskýň sa končí. Ponuka sliviek sa znížila, trh je však už presýtený. Cena sliviek v porovnaní s 36. týždňom oslabila o 5,9 % na úroveň 8,59 Sk/kg. Priemerná cena bieleho stolového hrozna stúpla o 16,8 % na úroveň 15,45 Sk/kg. *ATIS*

Vývoj cien rajčiakov od výrobcov



Ceny zeleniny od pestovateľov
Ceny sa zisťovali v dňoch 11. 9. - 14. 9. 2006
Ceny 1. triedy sa uvádzajú v Sk/kg, zv., ks, bez DPH

Názov produktu	Cena	Zso	Sso	Vso	SR		Vývoj
					37. týž.	36. týž.	
Mrkva	Minimálna	4,00	-	-	4,00	4,00	
	Maximálna	10,00			10,00	8,00	2,00
	Priemerná	6,40			6,40	6,20	0,20
Zeler s vňaťou / ks	Minimálna	3,00	-	-	3,00	*1	
	Maximálna	6,00			6,00		
	Priemerná	4,96			4,96		
Červená repa	Minimálna	*1	*1	-	4,00	4,00	
	Maximálna				7,00	7,00	
	Priemerná				5,75	5,00	0,75
Kapusta hlávková biela	Minimálna	4,00	*1	-	4,00	4,00	
	Maximálna	6,30			8,50	8,50	
	Priemerná	4,95			6,47	6,41	0,07
Kapusta hlávková červená	Minimálna	5,00	*1	-	5,00	6,50	-1,50
	Maximálna	8,40			10,00	12,00	-2,00
	Priemerná	7,13			8,57	9,75	-1,18
Kel hlávkový	Minimálna	*1	*1	-	6,00	5,00	1,00
	Maximálna				10,00	10,00	
	Priemerná				7,63	7,75	-0,13
Karfiol / ks	Minimálna	14,00	*1	-	14,00	15,00	-1,00
	Maximálna	16,81			29,00	25,00	4,00
	Priemerná	15,27			21,14	20,50	0,63
Rajčiaky rýchlené	Minimálna	10,00	*1	-	10,00	8,00	2,00
	Maximálna	29,00			29,00	28,00	1,00
	Priemerná	17,02			20,01	18,45	1,57
Rajčiaky poľné	Minimálna	8,00	-	-	8,00	8,00	
	Maximálna	9,00			9,00	9,00	
	Priemerná	8,33			8,33	8,50	-0,17
Paprika rýchlená	Minimálna	7,00	-	-	7,00	7,00	
	Maximálna	20,17			20,17	20,17	
	Priemerná	11,45			11,45	11,17	0,29
Paprika poľná	Minimálna	8,00	-	-	8,00	7,00	1,00
	Maximálna	10,00			10,00	10,00	
	Priemerná	9,00			9,00	8,00	1,00
Uhorky šalátové rýchlené	Minimálna	10,00	-	-	10,00	8,00	2,00
	Maximálna	16,81			16,81	16,81	
	Priemerná	12,86			12,86	12,46	0,40
Tekvica	Minimálna	*1	*1	-	4,00	4,00	
	Maximálna				8,00	8,00	
	Priemerná				5,50	5,75	-0,25
Cibuľa	Minimálna	7,50	-	-	7,50	7,50	
	Maximálna	10,00			10,00	10,00	
	Priemerná	8,75			8,75	8,40	0,35

Vysvetlivky: SR - Slovensko spolu, Zso - západoslovenská oblasť (Bratislavský, Trnavský, Trenčiansky a Nitriansky kraj), Sso - stredoslovenská oblasť (Žilinský a Banskobystrický kraj), Vso - východoslovenská oblasť (Košický a Prešovský kraj), *1 (cenu nezverejňujeme, menej ako 3 údaje).

Ceny ovocia od pestovateľov

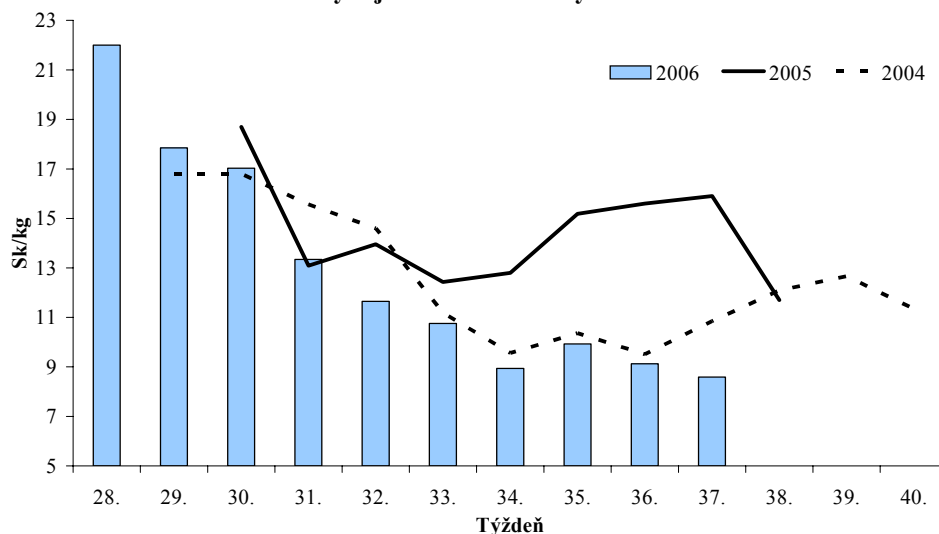
Ceny sa zisťovali v dňoch 11. 9. - 14. 9. 2006

Ceny 1. triedy sa uvádzajú v Sk/kg bez DPH

Názov produktu	Cena	Zso	Sso	Vso	SR		Vývoj
					37. týž.	36. týž.	
Jablká ostatné letné 65+	Minimálna	13,00	-	-	13,00	8,40	4,60
	Maximálna	15,97			15,97	15,97	
	Priemerná	14,66			14,66	11,19	3,46
Prima 65+	Minimálna	6,60	-	*1	6,60	6,60	
	Maximálna	10,92			11,00	15,13	-4,13
	Priemerná	9,00			10,00	10,95	-0,95
Gala >70 mm	Minimálna	12,00	-	-	12,00	14,00	-2,00
	Maximálna	15,13			15,13	20,00	-4,87
	Priemerná	13,81			13,81	15,85	-2,05
Gala 65-70 mm	Minimálna	12,00	-	-	12,00	14,29	-2,29
	Maximálna	15,13			15,13	17,00	-1,87
	Priemerná	14,10			14,10	15,47	-1,37
Jablká ostatné jesenné 65+	Minimálna	8,00	-	-	8,00	*1	
	Maximálna	12,00			12,00		
	Priemerná	10,03			10,03		
Slivky konzumné	Minimálna	5,88	-	-	5,88	6,72	-0,84
	Maximálna	12,61			12,61	12,00	0,61
	Priemerná	8,59			8,59	9,13	-0,54
Hrozno stolové biele	Minimálna	11,76	-	*1	11,76	10,08	1,68
	Maximálna	18,00			18,00	18,00	
	Priemerná	13,90			15,45	13,23	2,22

Vysvetlivky: SR - Slovensko spolu, Zso - západoslovenská oblasť (Bratislavský, Trnavský, Trenčiansky a Nitriansky kraj), Sso - stredoslovenská oblasť (Žilinský a Banskobystrický kraj), Vso - východoslovenská oblasť (Košický a Prešovský kraj), *1 (cenu nezverejňujeme, menej ako 3 údaje).

Vývoj cien sliviek od výrobcov



ZEMIAKY

Týždenné nákupné ceny konzumných zemiakov od producentov v SR

Ceny za 36. týždeň 2006 sa zisťovali v dňoch 11. 9. - 12. 9. 2006

Ceny sa uvádzajú bez DPH a bez dopravy

Názov produktu	Cena	Zso	Sso	Vso	SR spolu		Vývoj			
					36. týž. 06	35. týž. 06	36. t. 06/ 35. t. 06		36. t. 06 / 35. t. 05	
					Sk/kg	Sk/kg	Sk/kg	Sk/kg	%	Sk/kg
Zemiaky spolu	Minim.	6,00	*1	*1	6,00	7,00	-1,00	-14,3	3,00	100,0
	Maxim.	9,00			9,00	9,00			4,00	80,0
	Priem.	8,49			8,44	8,47	-0,03	-0,4	4,53	116,3
	Očakáv.	8,81			8,75	8,53	0,31	3,7	x	x

 Vysvetlivky: **Zso** (Bratislavský, Trnavský, Trenčiansky a Nitriansky kraj), **Sso** (Žilinský a Banskobystrický kraj),

Vso (Košický a Prešovský kraj), *1 (cenu nezverejňujeme, menej ako tri údaje),

vývoj priemernej očakávanej ceny je rozdiel priemernej očakávanej ceny a ceny zistených v aktuálnom týždni,

vývoj ostatných cien je rozdiel cien pred týždňom resp. rokom a zistenou cenou v aktuálnom týždni.

Odbytové ceny zemiakov z veľkoobchodu

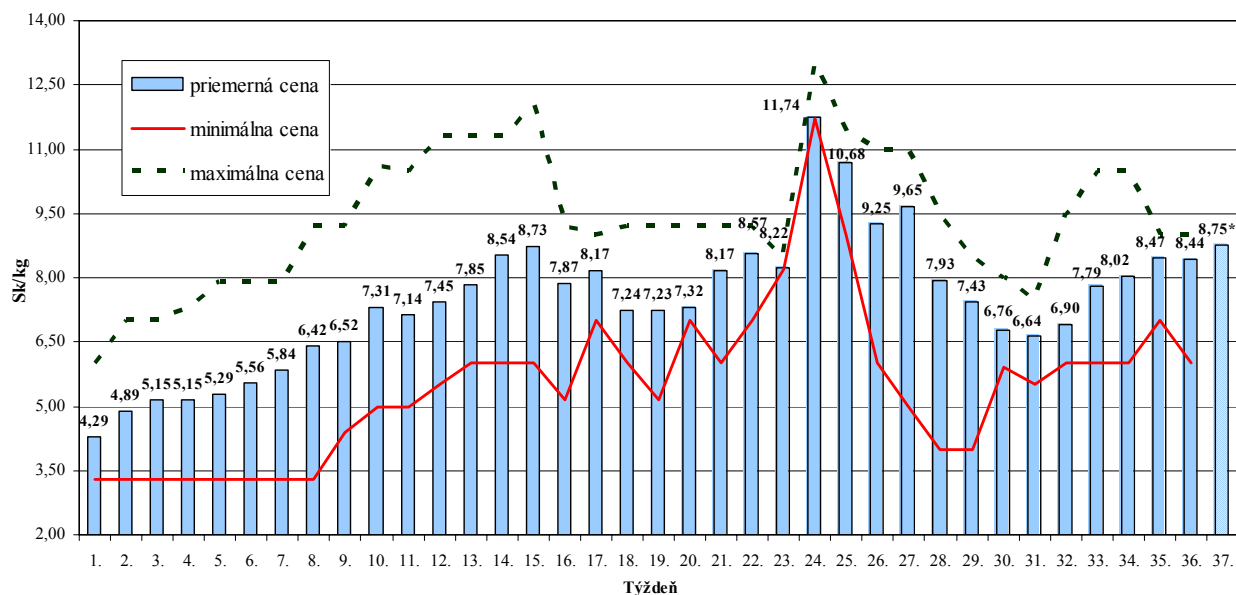
Ceny sa zisťovali v dňoch 11. 9. - 14. 9. 2006

Ceny sa uvádzajú v Sk/kg bez DPH

Názov produktu	Cena	Ba	Zso	Sso	Vso	SR		Vývoj
						37. týž.	36. týž.	
Zemiaky	Minimálna	9,00	*1	*1	9,50	9,00	9,00	
	Maximálna	11,00			11,50	11,90	10,90	1,00
	Priemerná	10,17			10,42	10,12	9,82	0,30

 Vysvetlivky: **SR** - Slovensko spolu, **Ba** - Bratislava, **Zso** - západoslovenská oblasť (Bratislavský, Trnavský, Trenčiansky a Nitriansky kraj), **Sso** - stredoslovenská oblasť (Žilinský a Banskobystrický kraj), **Vso** - východoslovenská oblasť (Košický a Prešovský kraj), *1 (cenu nezverejňujeme, menej ako 3 údaje).

Nákupné ceny konzumných zemiakov na Slovensku v roku 2006



Odbytové ceny zeleniny z veľkoobchodu

Ceny sa zisťovali v dňoch 11. 9. - 14. 9. 2006

Ceny 1. triedy sa uvádzajú v Sk/kg, zv., ks, bez DPH

Názov produktu	Cena	Ba	Zso	Sso	Vso	SR		Vývoj
						37. týž.	36. týž.	
Mrkva	Minimálna	10,00	7,50	*1	9,00	7,50	7,90	-0,40
	Maximálna	13,00	10,50		11,50	13,00	13,00	
	Priemerná	11,67	9,00		10,47	10,53	10,77	-0,24
Petržlen	Minimálna	27,00	*1	-	*1	24,90	24,90	
	Maximálna	35,00				35,00	36,00	-1,00
	Priemerná	31,67				29,21	31,06	-1,86
Zeler	Minimálna	*1	*1	-	*1	24,00	24,00	
	Maximálna					33,00	35,00	-2,00
	Priemerná					28,00	29,08	-1,07
Zeler s vňaťou / ks	Minimálna	10,00	*1	-	-	8,90	8,90	
	Maximálna	13,00				13,00	11,00	2,00
	Priemerná	11,67				10,53	9,87	0,67
Červená repa	Minimálna	12,00	*1	*1	*1	9,00	10,90	-1,90
	Maximálna	14,00				14,00	13,00	1,00
	Priemerná	13,00				11,50	11,90	-0,40
Petržlen import	Minimálna	-	*1	*1	*1	28,00	*1	
	Maximálna					36,90		
	Priemerná					32,42		
Paštrnák import	Minimálna	-	-	20,90	*1	20,90	24,90	-4,00
	Maximálna			25,00		25,00	26,50	-1,50
	Priemerná			23,13		23,29	25,45	-2,16
Zeler import	Minimálna	-	*1	20,90	*1	20,90	23,50	-2,60
	Maximálna			23,50		28,90	31,50	-2,60
	Priemerná			22,47		25,94	28,67	-2,73
Kapusta hlávková biela	Minimálna	7,00	6,50	*1	*1	6,50	6,00	0,50
	Maximálna	9,00	7,90			9,00	10,00	-1,00
	Priemerná	8,00	6,97			7,43	7,32	0,10
Kapusta hlávková červená	Minimálna	9,00	*1	*1	*1	9,00	9,00	
	Maximálna	15,00				15,00	13,00	2,00
	Priemerná	12,00				11,23	11,31	-0,08
Kaleráb	Minimálna	*1	*1	*1	*1	8,50	8,50	
	Maximálna					15,00	14,00	1,00
	Priemerná					11,63	11,46	0,17
Kel hlávkový	Minimálna	*1	*1	-	*1	9,00	9,00	
	Maximálna					14,00	12,00	2,00
	Priemerná					11,15	10,48	0,68
Karfiol / ks	Minimálna	*1	*1	*1	*1	19,00	18,00	1,00
	Maximálna					30,00	27,00	3,00
	Priemerná					24,25	22,75	1,50
Kapusta hlávk. biela import	Minimálna	-	-	*1	*1	5,90	5,90	
	Maximálna					8,50	8,50	
	Priemerná					7,32	7,47	-0,15
Kapusta hlávk. červ. import	Minimálna	-	*1	*1	*1	8,50	8,50	
	Maximálna					11,50	12,00	-0,50
	Priemerná					9,87	9,97	-0,10
Kaleráb import	Minimálna	-	*1	*1	*1	7,50	7,50	
	Maximálna					8,50	13,00	-4,50
	Priemerná					7,83	8,72	-0,88
Karfiol import / ks	Minimálna	-	*1	19,90	*1	19,90	18,90	1,00
	Maximálna			24,00		25,00	24,00	1,00
	Priemerná			22,47		22,71	20,87	1,84

Vysvetlivky: SR - Slovensko spolu, Ba - Bratislava, Zso - západoslovenská oblasť (Bratislavský, Trnavský, Trenčiansky a Nitriansky kraj), Sso - stredoslovenská oblasť (Žilinský a Banskobystrický kraj), Vso - východoslovenská oblasť (Košický a Prešovský kraj), *1 (cenu nezverejňujeme, menej ako 3 údaje).

Odbytové ceny zeleniny z veľkoobchodu

Ceny sa zisťovali v dňoch 11. 9. - 14. 9. 2006

Ceny 1. triedy sa uvádzajú v Sk/kg, zv., ks, bez DPH

Názov produktu	Cena	Ba	Zso	Sso	Vso	SR		Vývoj
						37. týž.	36. týž.	
Rajčiaky rýchlené	Minimálna	25,00	17,00	*1	28,90	17,00	21,00	-4,00
	Maximálna	28,00	27,90		33,00	33,00	36,00	-3,00
	Priemerná	26,33	24,27		30,97	25,52	28,86	-3,34
Paprika rýchlená	Minimálna	18,00	*1	*1	16,00	14,90	15,00	-0,10
	Maximálna	25,00			22,00	25,00	27,00	-2,00
	Priemerná	21,33			18,30	18,15	20,16	-2,01
Paprika červená	Minimálna	*1	-	*1	22,00	22,00	*1	
	Maximálna				31,00	31,00		
	Priemerná				27,50	27,00		
Uhorky šalátové rýchlené	Minimálna	21,00	18,00	*1	18,50	18,00	16,00	2,00
	Maximálna	26,00	31,90		20,00	31,90	33,90	-2,00
	Priemerná	23,00	23,30		19,17	21,12	20,77	0,34
Dyňa červená	Minimálna	7,00	*1	*1	*1	6,00	5,00	1,00
	Maximálna	8,00				8,00	8,00	
	Priemerná	7,33				7,05	7,18	-0,13
Tekvica	Minimálna	*1	*1	*1	*1	6,00	9,00	-3,00
	Maximálna					15,00	14,90	0,10
	Priemerná					11,36	11,41	-0,05
Cukína	Minimálna	*1	-	*1	*1	10,00	*1	
	Maximálna					22,00		
	Priemerná					15,50		
Baklažán	Minimálna	*1	-	*1	*1	22,00	19,00	3,00
	Maximálna					35,00	31,00	4,00
	Priemerná					30,17	26,39	3,77
Rajčiaky import	Minimálna	-	-	20,90	*1	20,90	18,90	2,00
	Maximálna			32,00		33,50	23,00	10,50
	Priemerná			24,80		29,15	20,60	8,55
Šalát hlávkový / ks	Minimálna	8,00	*1	*1	*1	8,00	6,00	2,00
	Maximálna	14,00				14,00	13,90	0,10
	Priemerná	10,33				11,01	11,22	-0,21
Kapusta pekinská	Minimálna	25,00	*1	-	*1	23,00	18,00	5,00
	Maximálna	29,00				29,00	28,00	1,00
	Priemerná	26,67				25,06	25,83	-0,78
Kapusta pekinská import	Minimálna	-	*1	16,90	*1	16,90	18,90	-2,00
	Maximálna			22,00		22,00	24,00	-2,00
	Priemerná			19,47		19,61	21,40	-1,79
Cibuľa	Minimálna	13,00	11,00	*1	*1	11,00	10,50	0,50
	Maximálna	15,00	12,50			15,00	15,00	
	Priemerná	14,00	11,80			12,99	12,66	0,33
Pór	Minimálna	*1	*1	-	*1	26,00	25,00	1,00
	Maximálna					35,00	36,00	-1,00
	Priemerná					30,00	31,28	-1,28
Cibuľa import	Minimálna	*1	-	*1	*1	13,90	12,00	1,90
	Maximálna					14,90	14,90	
	Priemerná					14,27	13,20	1,07
Cesnak import	Minimálna	59,00	60,00	75,90	*1	59,00	59,00	
	Maximálna	89,00	82,00	89,00		89,00	102,00	-13,00
	Priemerná	76,00	68,97	81,60		76,25	76,71	-0,45
Pór import	Minimálna	*1	*1	17,90	*1	17,90	17,70	0,20
	Maximálna			38,00		38,00	36,90	1,10
	Priemerná			25,13		25,26	23,17	2,09

Vysvetlivky: SR - Slovensko spolu, Ba - Bratislava, Zso - západoslovenská oblasť (Bratislavský, Trnavský, Trenčiansky a Nitriansky kraj), Sso - stredoslovenská oblasť (Žilinský a Banskobystrický kraj), Vso - východoslovenská oblasť (Košický a Prešovský kraj), *1 (cenu nezverejňujeme, menej ako 3 údaje).

Odbytové ceny ovocia z veľkoobchodu

Ceny sa zisťovali v dňoch 11. 9. - 14. 9. 2006

Ceny 1. triedy sa uvádzajú v Sk/kg bez DPH

Názov produktu	Cena	Ba	Zso	Sso	Vso	SR		Vývoj
						37. týž.	36. týž.	
Jablká ostatné letné 65+	Minimálna	*1	*1	-	*1	12,00	13,00	-1,00
	Maximálna					22,00	21,00	1,00
	Priemerná					16,33	17,65	-1,32
Prima 65+	Minimálna	*1	*1	*1	*1	12,00	12,50	-0,50
	Maximálna					19,00	18,00	1,00
	Priemerná					16,31	14,75	1,56
Gala >70 mm	Minimálna	*1	*1	-	*1	19,00	18,90	0,10
	Maximálna					23,00	28,00	-5,00
	Priemerná					20,63	21,95	-1,32
Golden Delicious >70 mm	Minimálna	*1	*1	-	*1	20,00	19,00	1,00
	Maximálna					25,00	29,00	-4,00
	Priemerná					22,13	24,30	-2,17
Golden Delicious import	Minimálna	-	*1	*1	-	17,00	*1	
	Maximálna					26,00		
	Priemerná					22,70		
Hrušky	Minimálna	-	*1	*1	*1	15,00	14,00	1,00
	Maximálna					26,50	33,00	-6,50
	Priemerná					21,58	26,63	-5,04
Hrušky import	Minimálna	*1	*1	22,90	21,90	18,90	18,90	-3,90
	Maximálna			34,00	29,50	36,00	39,90	-2,61
	Priemerná			26,93	26,47	27,83	30,43	
Broskyne	Minimálna	26,00	-	*1	*1	18,00	14,00	4,00
	Maximálna	32,00				32,00	28,00	4,00
	Priemerná	29,67				22,89	21,52	1,37
Broskyne import	Minimálna	-	*1	22,50	*1	22,50	22,90	-0,40
	Maximálna			28,90		31,00	28,00	3,00
	Priemerná			27,20		27,05	25,63	1,42
Nektárinky import	Minimálna	30,00	20,90	22,90	26,90	20,90	22,90	-2,00
	Maximálna	32,00	31,00	29,00	29,00	32,00	35,00	-3,00
	Priemerná	31,00	27,13	27,10	27,97	28,30	28,53	-0,23
Slivky konzumné	Minimálna	13,00	9,00	*1	*1	9,00	9,00	
	Maximálna	15,00	13,00			18,00	18,00	
	Priemerná	14,33	10,98			13,95	14,12	-0,16
Hrozno biele stolové import	Minimálna	28,00	24,90	26,50	28,00	24,90	22,50	2,40
	Maximálna	32,00	30,00	29,00	31,90	32,00	31,90	0,10
	Priemerná	29,67	27,97	28,30	30,30	29,06	29,23	-0,18
Pomaranče	Minimálna	28,00	26,50	21,90	27,00	21,90	23,50	-1,60
	Maximálna	32,00	32,90	29,00	29,00	32,90	32,90	
	Priemerná	29,67	29,22	25,37	28,30	28,14	27,72	0,42
Citróny	Minimálna	29,00	21,50	17,90	21,00	17,90	17,90	
	Maximálna	33,00	26,50	25,50	26,90	33,00	31,00	2,00
	Priemerná	30,33	24,30	23,03	25,30	25,74	25,75	-0,01
Mandarínky	Minimálna	-	37,00	33,90	35,90	33,90	34,90	-1,00
	Maximálna		42,90	42,00	40,00	42,90	43,00	-0,10
	Priemerná		39,43	37,17	38,30	38,30	39,41	-1,11
Grapefruity biele	Minimálna	*1	35,90	27,50	29,00	27,50	23,90	3,60
	Maximálna		39,00	39,00	35,90	39,00	41,00	-2,00
	Priemerná		37,27	32,80	33,30	34,34	31,18	3,16
Banány	Minimálna	*1	*1	23,50	24,00	23,50	24,90	-1,40
	Maximálna			27,00	27,50	28,00	29,50	-1,50
	Priemerná			25,80	25,47	25,99	27,44	-1,45

Výsveľivky: SR - Slovensko spolu, Ba - Bratislava, Zso - západoslovenská oblasť (Bratislavský, Trnavský, Trenčiansky a Nitriansky kraj), Sso - stredoslovenská oblasť (Žilinský a Banskobystrický kraj), Vso - východoslovenská oblasť (Košický a Prešovský kraj), *1 (cenu nezverejňujeme, menej ako 3 údaje).

Ceny rajčiakov oslabili

V 37. týždni odbytové ceny **koreňovej zeleniny** z domácej produkcie aj z dovozu väčšinou klesali. O 2,2 % na 10,53 Sk/kg oslabila priemerná cena mrkvy z domácej produkcie (-6,6 % na 10,70 Sk/kg pri mrkve z importu). Na 29,21 Sk/kg (-6,0 %) sa znížila odbytová cena domáceho petržlenu a o 3,4 % klesla cena červenej repy z domácej produkcie (11,50 Sk/kg). Priemerná cena zeleru z domácej produkcie oslabila (-3,7 %) na 28,- Sk/kg, naopak, cena zeleru s vňaťou posilnila (+6,7 %) na 10,53 Sk/kg. V porovnaní s 36. týždňom najvýraznejšie klesli odbytové ceny zeleru z dovozu (-9,5 %) na 25,94 Sk/kg a importovaného paštrnáku (-8,5 %) na 23,29 Sk/kg.

Odbytové ceny **hlúbovej zeleniny** kolísali. Najvýraznejšie sa zvýšili ceny karfiolu (+6,6 % na 24,25 Sk/kg) z domácej produkcie aj z dovozu (+8,8 % na 22,71 Sk/kg). V porovnaní s 36. týždňom stúpila aj cena domáceho hlávkového kelu (+6,4 % na 11,15 Sk/kg). Pokles ceny až o 10,2 percenta na úroveň 7,83 Sk/kg sme zaznamenali pri kalerábe z dovozu.

Ceny broskýň stúpili

V 37. týždni priemerná cena domácich letných **jablík** klesla o 7,5 % na úroveň 16,33 Sk/kg. Oslabili aj ceny jablík odrody Gala s priemerom väčším ako 70 mm o 6,6 % na 20,63 Sk/kg (65+ mm o 3,6 % na 19,13 Sk/kg). Pri odrode Golden Delicious >70 mm sa odbytová cena znížila o 8,9 percenta na 22,13 Sk/kg. Napriek opätovnému poklesu ceny u výrobcov, priemerná cena jablík odrody Prima vo veľkoobchodoch vzrástla o 10,6 percenta na 16,31 Sk/kg. Odbytové ceny **hrušiek** klesli: o 19,0 % na 21,58 Sk/kg oslabila priemerná cena domácich hrušiek (-8,5 % na 27,83 Sk/kg z dovozu).

Priemerná odbytová cena **broskýň** z domácej produkcie vzrástla o 6,4 % na 22,89 Sk/kg, cena broskýň z dovozu stúpila o 5,5 % na 27,05 Sk/kg. Mierny pokles ceny (-0,8 %) na 28,30 Sk/kg sme

V 37. týždni sme zaznamenali výrazný pokles odbytových cien domácich rajčiakov (-11,6 % na 25,52 Sk/kg) a papriky (-10,0 % na 18,15 Sk/kg). Priemerná cena domácich šalátových uhoriek stúpila o 1,7 % na 21,12 Sk/kg. Z **plodovej zeleniny** vzrástla aj priemerná cena domáceho baklažánu (+14,3 % na 30,17 Sk/kg).

Odbytové ceny **listovej zeleniny** sa znížili: cena pekinskej kapusty z dovozu v porovnaní s 36. týždňom oslabila o ďalších 8,4 % na 19,61 Sk/kg, (-3,0 %) na 25,06 Sk/kg klesla cena domácej pekinskej kapusty. Mierne sa znížila cena hlávkového šalátu (-1,9 % na 11,01 Sk/kg).

Z **cibuľovej zeleniny** sa v 37. zvýšili ceny cibule: z domácej produkcie (+2,6 %) na 12,99 Sk/kg, z dovozu (+8,1 %) na 14,27 Sk/kg. Výrazne, o 9,0 % na 25,26 Sk/kg sa upevnila cena importovaného póru, pri póre z domácej produkcie klesla priemerná cena o 4,1 % (30,- Sk/kg). Odbytová cena cesnaku z dovozu sa udržala na úrovni 76,25 Sk/kg.

O 3,1 % vzrástla odbytová cena zemiakov. *ATIS*

zaznamenali pri importovaných **nektárinkách**. Odbytová cena domácich sliviek v porovnaní s 36. týždňom oslabila o 1,2 % na 13,95 Sk/kg. V ponuke boli aj **slivky** z dovozu.

Cena bieleho stolového **hrozna** z importu poklesom o 0,6 % ostala pod úrovňou 30,- Sk/kg (29,06 Sk/kg), pri modrom hrozne cena klesla o 15,0 % na 34,95 Sk/kg.

Z **citrusového ovocia** výrazne posilnili odbytové ceny ružových a červených grapefruitov (+9,6 percenta) na 38,75 Sk/kg). Pri bielych grapefruitoch vzrástla priemerná cena až o 10,1 % na 34,34 Sk/kg. Ceny ostatných citrusov zaznamenali len mierny pohyb.

O 5,3 % na 25,99 Sk/kg klesla priemerná cena **banánov**.

Cena **kivi** stúpila o 1,7 % na 64,16 Sk/kg. *ATIS*

Vydavateľ: PPA - ATIS Trenčianska 55 821 09 Bratislava ISSN 1336-4421	Redakcia: Ing. Daniela Kučová Ing. Viera Konečná e-mail: DKucova@apa.sk e-mail: VKonecna@apa.sk Tel.: 02/58 243 350 Fax: 02/53 417 870	©Rozmnožovanie a využívanie informácií je možné len po písomnej dohode s ATIS. Všetky informácie sú spracované s najväčšou starostlivosťou. Informácie obsiahnuté v tomto materiáli sa zakladajú na informačných zdrojoch, o ktorých sme presvedčení, že sú hodnoverné. Za správnosť a úplnosť uvádzaných informácií sa PPA - ATIS nezaručuje, ako ani nezodpovedá za škody vzniknuté na základe ich využívania.
---	---	---