

Správa o trhu s mliekom a mliečnymi výrobkami za august 2021

Číslo 9/2021

Ročník XXVI.

27. 9. 2021

ATIS na INTERNETE

<http://www.apa.sk>

Fax: 02/53 412 180

E-mail: atis@apa.sk

V tomto čísle:

- Nákupná cena mlieka v auguste stúpla na 31,81 €/100 kg
Nákupná cena mlieka od nákupcov
- Nákupné ceny a množstvo nakúpeného mlieka od producentov v auguste
Nákupné ceny a množstvo nakúpeného mlieka od nákupcov v auguste
- Odbytové ceny mlieka a mliečnych výrobkov v auguste
- Predaj a odbytové ceny mlieka, smotany, masla a syrov
- Grafy vývoja odbytových cien mliečnych výrobkov v SR v rokoch 2020 až 2021
- Odbytové ceny mlieka a mliečnych výrobkov v 37. týždni 2021
- Priemerná cena surového kravského mlieka na Slovensku v rokoch 2019 až 2021
- Nákupné ceny kravského mlieka vo vybraných krajinách EÚ
Priemerné odbytové ceny mliečnych výrobkov v EÚ
Nákupné ceny mlieka v ČR
- Odbytové ceny mlieka a mliečnych výrobkov v ČR
Odbytové ceny sušeného mlieka a mliečnych výrobkov v 37. týždni 2021 v ČR
- Nákupné ceny a množstvo nakúpeného kravského mlieka v Maďarsku
Odbytové ceny mlieka a mliečnych výrobkov v Maďarsku
Odbytové ceny masla a sušeného mlieka v Poľsku
Odbytové ceny syrov a tvarohu v Poľsku
- Spotrebiteľské ceny mliečnych výrobkov v SR v rokoch 2020 - 2021

Vývoj odbytových cien (37. týždeň 2021)

Maslo čerstvé, 100 - 250 g bal.	↔
Maslo bloky 16 % vody	↗
Eidamská tehla, 45 % t. v. s.	↘
Tvaroh mäkký, 250 g bal.	↗



ISSN 1336-4391

Ponuka a dopyt

Surové kravské mlieko - nákup *surového kravského mlieka* sa v auguste medzičasne znížil o 1,0 %, priemerná nákupná cena *surového kravského mlieka* mierne vzrástla, a to na 31,81 €/100 kg (+0,6 %).

Maslo - predaj *masla (80 - 90 % tuku, najviac 16 % vody)* dosiahol v auguste 2021 množstvo 578,2 ton, čo bolo o 18,1 % medzičasne menej. Odbytová cena *masla v 100 - 250 g balení* sa zvýšila o 1,6 % na 491,82 €/100 kg.

Syry - *syrov spolu bez tavených* sa v auguste 2021 predalo 2 195,9 ton, to bolo o 3,5 % viac ako pred rokom. Predaj *Eidamskej tehly 45 % t. v. s.* sa v auguste 2021 medzičasne znížil o 10,6 % na 87,8 ton, jej priemerná odbytová cena v auguste mierne posilnila na 457,03 €/100 kg (+0,6 %).

PPA – ATIS

Nákupná cena mlieka v auguste stúpla na 31,81 €/100 kg

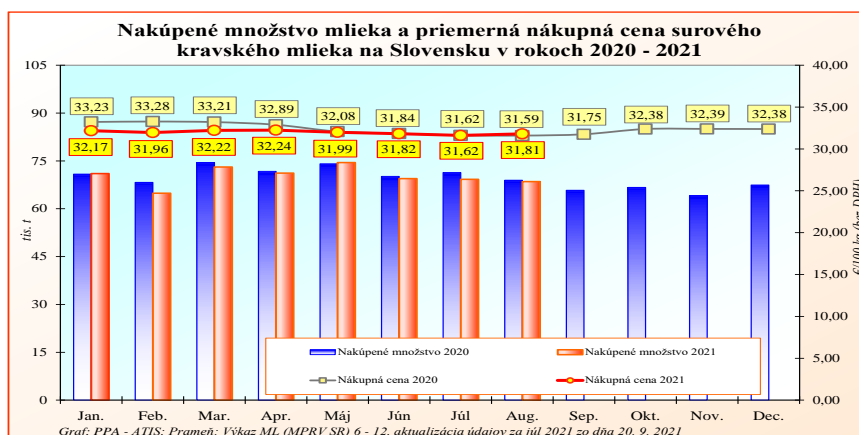
V auguste 2021 nakúpili spracovatelia od producentov spolu 68 530 ton *surového kravského mlieka*, čo bolo o 1,0 % menej ako v júli. *Mlieka Q. triedy* sa nakúpilo medzičasne o 15,9 % menej, spolu 38 215 ton. Nákup *mlieka 1. triedy* kvality dosiahol v auguste 2021 spolu 28 145 ton (+30,2 %), *neštandardného mlieka* sa v auguste nakúpilo 2 170 ton (+1,4 %). Na augustovom nákupe sa *mlieko Q. triedy* podieľalo 55,8 %, *mlieka 1. triedy kvality* bolo 41,1 % a *neštandardné mlieko* tvorilo 3,2 % z nákupu.

Medziročne nakúpili spracovatelia v auguste 2021 *surového kravského mlieka* spolu o 0,6 % menej. V porovnaní s rovnakým obdobím 2020 nákup *mlieka Q. triedy* klesol o 15,3 %, ale *mlieka 1. triedy kvality* sa naopak, nakúpilo o 27,7 % viac ako vlani. Nákup *neštandardného mlieka* v auguste 2021 tiež medziročne stúpol, a to o 21,7 %.

Medzimesačný vývoj cien: Priemerná nákupná cena *surového kravského mlieka* sa v auguste 2021 mierne zvýšila na úroveň 31,81 €/100 kg (+0,6 %). Cena *mlieka Q. triedy* v auguste 2021 klesla na 31,82 €/100 kg (-0,8 %). Nákupná cena *mlieka 1. triedy* (32,10 €/100 kg) sa v porovnaní s júlom 2021 upevnila o 3,1 %.

Medziročný vývoj cien: V porovnaní s augustom 2020 bola priemerná nákupná cena *surového kravského mlieka* vyššia o 0,7 %. Cena *mlieka Q. triedy kvality* medziročne oslabila o 0,3 %. *Mlieko 1. triedy* bolo medziročne drahšie o 1,9 %.

PPA – ATIS



Nákupná cena mlieka od nákupcov

V auguste 2021 sa priemerná nákupná cena *mlieka* od nákupcov mierne zvýšila na úroveň 32,28 €/100 kg (+0,9 %). Spracovatelia nakúpili v auguste 2021 spolu od nákupcov 27 397 ton *surového mlieka*, čo bolo o 3,0 % menej ako v júli 2021. Medziročne bol nákup *mlieka* od nákupcov nižší o 3,7 %.

PPA – ATIS

Nákupné ceny a množstvo nakúpeného mlieka od producentov v auguste
Ceny sa uvádzajú v €/100 kg bez DPH

Názov produktu	Množstvo/ cena	Otz	Ots	Otv	SR spolu		Vývoj v %	
					August 2021	Júl 2021	Mesačný	Medziročný
Surové kravské mlieko, Q. trieda	Množstvo (t)	20 794	9 140	8 281	38 215	45 459	-15,9	-15,3
	Min. cena	29,50	28,00	30,89	28,00	30,11	-7,0	-4,1
	Max. cena	33,52	38,24	33,53	38,24	37,97	0,7	3,6
	Priem. cena	31,24	32,70	32,32	31,82	32,06	-0,8	-0,3
	Vývoj ceny v %	-1,7	0,5	0,2	*2	x	x	x
Surové kravské mlieko, 1. trieda	Množstvo (t)	14 837	4 977	8 331	28 145	21 613	30,2	27,7
	Min. cena	28,95	28,19	31,65	28,19	24,00	17,5	-2,2
	Max. cena	33,50	33,58	33,95	33,95	33,24	2,1	-0,9
	Priem. cena	31,81	31,95	32,71	32,10	31,13	3,1	1,9
	Vývoj ceny v %	3,6	2,7	1,4	*2	x	x	x
Surové kravské mlieko, neštandard	Množstvo (t)	670	706	793	2 170	2 140	1,4	21,7
	Min. cena	23,90	12,54	21,78	12,54	14,07	-10,9	-11,3
	Max. cena	32,04	32	32,5	32,5	32,04	1,4	0,7
	Priem. cena	26,98	29,45	26,93	27,76	27,21	2,1	13,5
	Vývoj ceny v %	0,0	8,6	-1,7	*2	x	x	x
Surové kravské mlieko spolu	Množstvo (t)	36 301	14 824	17 405	68 530	69 212	-1,0	-0,6
	Obsah tuku v %	3,56	3,69	3,61	3,60	3,54	1,7	-2,4
	Obsah biel. v %	3,23	3,26	3,22	3,23	3,21	0,8	-0,9
	Min. cena	28,54	28,00	31,31	28,00	24,00	16,7	-1,4
	Max. cena	33,51	35,16	33,15	35,16	34,94	0,6	1,2
	Priem. cena	31,39	32,29	32,26	31,81	31,62	0,6	0,7
Vývoj ceny v %	0,2	1,1	1,0	*2	x			
**Surové kravské mlieko spolu	Odhadovaná cena na nasledu- júci mesiac (júl)	30,52	32,30	32,56	31,42	31,00	1,4	2,5
Surové kravské mlieko v BIO kvalite	Priem. cena	x	x	x	37,57	37,01	1,5	x
Ovčie mlieko od prvovýrobcov v SR	Priem. cena	x	101,60	91,48	98,57	98,85	-0,3	x
Kozie mlieko od prvovýrobcov v SR	Priem. cena	x	97,78	x	97,78	97,84	-0,1	x

Prameň: Výkaz ML (MPRV SR) 6 – 12, Otz - Oblasť trhu západ (Bratislavský kraj, Trnavský kraj, Trenčiansky kraj, Nitriansky kraj), Ots - Oblasť trhu stred (Žilinský kraj, Banskobystrický kraj), Otv - Oblasť trhu východ (Košický kraj, Prešovský kraj), *2 údaj je uvedený v predposlednom stĺpci Vývoj; **Odhad nákupnej ceny na nasledujúci mesiac, *Údaje za august 2021 sú aktualizované k 20. 9. 2021.

Nákupné ceny a množstvo nakúpeného mlieka od nákupcov v auguste
Ceny sa uvádzajú v €/100 kg bez DPH

Názov produktu	Množstvo/ cena	Otz	Ots	Otv	SR spolu		Vývoj v %	
					August 2021	Júl 2021	Mesačný	Medziročný
Surové kravské mlieko, Q. trieda	Množstvo (t)	6 238	4 465	2 826	13 528	16 665	-18,8	-23,7
	Min. cena	32,04	31,46	31,57	31,46	29,79	5,6	2,0
	Max. cena	36,46	38,62	33,90	38,62	38,62	0,0	-14,2
	Priem. cena	32,65	32,07	33,11	32,56	32,32	0,7	0,9
	Vývoj ceny v %	0,8	1,2	0,6	*2	x	x	x
Surové kravské mlieko, 1. trieda	Množstvo (t)	8 995	1 489	2 671	13 155	10 822	21,6	27,6
	Min. cena	31,21	31,37	31,65	31,21	30,78	1,4	12,5
	Max. cena	32,66	34,00	38,00	38,00	38,01	0,0	0,0
	Priem. cena	31,85	31,81	33,35	32,15	31,65	1,6	5,1
	Vývoj ceny v %	1,5	1,7	0,2	*2	x	x	x
Surové kravské mlieko, neštandard	Množstvo (t)	60	*1	*1	713	762	-6,4	82,1
	Min. cena	27,26			22,03	22,03	0,0	-0,5
	Max. cena	32,35			32,35	32,04	1,0	-0,1
	Priem. cena	30,94			29,54	29,99	-1,5	-4,5
	Vývoj ceny v %	3,8			*2	x	x	x
Surové kravské mlieko spolu	Množstvo (t)	15 293	6 482	5 622	27 397	28 249	-3,0	-3,7
	Min. cena	31,21	31,45	31,59	31,21	29,79	4,8	12,5
	Max. cena	36,46	38,62	38,00	38,62	38,62	0,0	-14,2
	Priem. cena	32,18	31,81	33,12	32,28	32,00	0,9	2,0
	Vývoj ceny v %	0,8	0,9	1,0	*2	x	-	-

Prameň: Výkaz ML (MPRV SR) 6 – 12, Otz - Oblasť trhu západ (Bratislavský kraj, Trnavský kraj, Trenčiansky kraj, Nitriansky kraj), Ots - Oblasť trhu stred (Žilinský kraj, Banskobystrický kraj), Otv - Oblasť trhu východ (Košický kraj, Prešovský kraj), *2 údaj je uvedený v predposlednom stĺpci Vývoj; Poznámka: *Údaje za august 2021 sú aktualizované k 20. 9. 2021.

Odbytové ceny mlieka a mliečnych výrobkov v auguste
Ceny sa uvádzajú v €/100 kg bez DPH, množstvo (predané) v t

Názov produktu	Množstvo/ Cena	Otz	Ots	Otv	SR spolu		Vývoj v %	
					August 2021	Júl 2021	Mesačný	Medziročný
Konzumné mlieko spolu	Množstvo (t)	11 126,3	36,8	4 134,9	15 298,0	17 255,7	-11,4	-11,9
	Min. cena	35,41	33,43	43,19	33,43	33,91	-1,4	-14,0
	Max. cena	125,45	69,81	58,74	125,45	126,08	-0,5	-1,3
	Priem. cena	47,47	55,01	45,81	47,04	45,40	3,6	5,9
	Vývoj (€/100 kg)	0,82	-12,82	3,44	1,64	x	x	x
	Vývoj (%)	1,8	-18,9	8,1	3,6	x	x	x
Plnotučné mlieko, trvanlivé, 1 l krabica	Množstvo (t)	4 686,6	-	*1	5 717,6	5 901,5	-3,1	21,2
	Min. cena	50,50			50,50	49,89	1,2	2,3
	Max. cena	53,87			53,87	56,08	-3,9	4,0
	Priem. cena	52,36			52,11	51,78	0,6	2,1
	Vývoj (€/100 kg)	0,24			0,33	x	x	x
	Vývoj (%)	0,5			0,6	x	x	x
Polotučné mlieko, trvanlivé, 1 l krabica	Množstvo (t)	5 422,9	-	*1	7 054,0	9 022,3	-21,8	-30,8
	Min. cena	35,41			35,41	33,91	4,4	-4,4
	Max. cena	42,00			42,00	47,00	-10,6	-3,4
	Priem. cena	40,63			40,47	39,05	3,6	3,5
	Vývoj (€/100 kg)	0,61			1,42	x	x	x
	Vývoj (%)	1,5			3,6	x	x	x
Polotučné mlieko, ostatné balenia	Množstvo (t)	495,3	*1	637,6	1 135,1	1 085,3	4,6	2,3
	Min. cena	46,43		43,21	43,21	43,49	-0,6	0,0
	Max. cena	73,95		43,95	73,95	72,04	2,7	4,0
	Priem. cena	73,40		43,77	56,72	55,01	3,1	1,6
	Vývoj (€/100 kg)	2,12		-0,01	1,71	x	x	x
	Vývoj (%)	3,0		0,0	3,1	x	x	x
Smotana spolu	Množstvo (t)	1 172,4	193,1	163,7	1 529,1	1 615,3	-5,3	-0,8
	Min. cena	132,00	90,00	112,96	90,00	112,08	-19,7	-20,3
	Max. cena	520,00	258,95	234,97	520,00	494,67	5,1	127,2
	Priem. cena	191,75	145,27	195,67	186,30	186,88	-0,3	0,0
	Vývoj (€/100 kg)	-0,35	-0,18	-3,73	-0,58	x	x	x
	Vývoj (%)	-0,2	-0,1	-1,9	-0,3	x	x	x
Smotana – obsah tuku nižší ako 29 %	Množstvo (t)	798,8	173,3	61,5	1 033,6	1 086,7	-4,9	-5,4
	Min. cena	128,56	90,00	96,28	90,00	94,98	-5,2	-7,8
	Max. cena	202,73	139,84	172,30	202,73	197,05	2,9	-1,3
	Priem. cena	159,35	138,02	125,49	153,76	155,34	-1,0	-2,0
	Vývoj (€/100 kg)	-1,64	0,58	1,82	-1,58	x	x	x
	Vývoj (%)	-1,0	0,4	1,5	-1,0	x	x	x
Smotany kyslé 180 – 500 g balenie	Množstvo (t)	473,4	160,9	29,0	663,3	726,5	-8,7	-9,5
	Min. cena	128,56	90,00	100,79	90,00	100,84	-10,8	-10,2
	Max. cena	202,73	139,84	160,24	202,73	197,05	2,9	-1,3
	Priem. cena	152,67	137,79	101,64	146,83	146,26	0,4	-2,4
	Vývoj (€/100 kg)	1,75	0,59	-0,30	0,57	x	x	x
	Vývoj (%)	1,2	0,4	-0,3	0,4	x	x	x
Smotana kyslá 10 - 16 %, 180 - 500 g balenie	Množstvo (t)	286,1	43,9	22,5	352,4	417,5	-15,6	-25,8
	Min. cena	119,72	90,00	97,10	90,00	97,10	-7,3	-7,3
	Max. cena	202,73	139,89	160,24	202,73	197,05	2,9	-1,3
	Priem. cena	153,93	132,60	98,25	147,73	146,28	1,0	-2,2
	Vývoj (€/100 kg)	3,70	-1,62	-0,34	1,45	x	x	x
	Vývoj (%)	2,5	-1,2	-0,3	1,0	x	x	x
Smotana sladká 33 %, 150 - 500 g balenie	Množstvo (t)	306,1	-	69,2	375,2	377,9	-0,7	19,9
	Min. cena	244,20		154,15	154,15	154,19	0,0	0,0
	Max. cena	325,45		262,75	325,45	384,14	-15,3	-15,1
	Priem. cena	260,27		243,15	257,12	255,78	0,5	-3,6
	Vývoj (€/100 kg)	0,85		2,98	1,34	x	x	x
	Vývoj (%)	0,3		1,2	0,5	x	x	x

*Prameň: Výkaz ML (MPRV SR) 6 – 12, Otz - Oblasť trhu západ (Bratislavský kraj, Trnavský kraj, Trenčiansky kraj, Nitriansky kraj), Ots - Oblasť trhu stred (Žilinský kraj, Banskobystrický kraj), Otv - Oblasť trhu východ (Košický kraj, Prešovský kraj), *1 údaj nezverejňujeme (menej ako traja respondenti); Poznámka: *Údaje za august 2021 sú aktualizované k 20. 9. 2021.*

Odbytové ceny mlieka a mliečnych výrobkov v auguste
Ceny sa uvádzajú v €/100 kg bez DPH, množstvo (predané) v t

Názov produktu	Množstvo/ cena	Otz	Ots	Otv	SR spolu		Vývoj v %	
					August 2021	Júl 2021	Mesačný	Medziročný
Kyslomliečne výrobky vrátane jogurtov	Množstvo (t)	2 102,9	845,9	413,5	3 362,3	3 453,4	-2,6	-3,6
	Min. cena	78,88	38,75	69,54	38,75	38,75	0,0	-2,1
	Max. cena	225,53	181,57	177,05	225,53	223,01	1,1	1,0
	Priem. cena	122,51	151,52	131,66	130,93	126,87	3,2	1,3
	Vývoj (€/100 kg)	1,10	6,97	11,30	4,06	x	x	x
	Vývoj (%)	0,9	4,8	9,4	3,2	x	x	x
Jogurty	Množstvo (t)	1 217,1	721,0	272,4	2 210,5	2 281,5	-3,1	-3,3
	Min. cena	143,10	159,21	163,51	143,10	97,78	46,4	0,0
	Max. cena	240,40	212,39	196,92	240,40	236,13	1,8	3,7
	Priem. cena	145,72	160,92	164,96	153,05	146,63	4,4	1,4
	Vývoj (€/100 kg)	3,64	4,50	20,66	6,42	x	x	x
	Vývoj (%)	2,6	2,9	14,3	4,4	x	x	x
Jogurt biely s obs. tuku min. 3 % a menej ako 10 % 125 – 175 g balenie	Množstvo (t)	73,8	*1	*1	100,3	103,6	-3,2	-2,7
	Min. cena	136,54			136,54	134,67	1,4	-0,8
	Max. cena	198,33			211,46	213,45	-0,9	-2,4
	Priem. cena	144,66			147,15	148,72	-1,1	0,4
	Vývoj (€/100 kg)	-1,73			-1,56	x	x	x
	Vývoj (%)	-1,2			-1,1	x	x	x
Jogurt ovocný s obs. tuku min. 3 % a menej ako 10 % 125 – 175 g balenie	Množstvo (t)	117,9	*1	*1	326,2	305,6	6,8	-2,5
	Min. cena	158,50			158,50	162,69	-2,6	-0,6
	Max. cena	283,78			283,78	283,64	0,1	2,3
	Priem. cena	177,63			184,44	176,39	4,6	6,0
	Vývoj (€/100 kg)	0,07			8,05	x	x	x
	Vývoj (%)	0,0			4,6	x	x	x
Kyslomliečne nápoje	Množstvo (t)	885,8	124,2	141,1	1 151,1	1 172,0	-1,8	-4,1
	Min. cena	78,88	38,75	63,89	38,75	38,75	0,0	-2,1
	Max. cena	144,48	169,96	76,52	169,96	169,98	0,0	-0,1
	Priem. cena	90,62	97,77	67,37	88,54	88,42	0,1	0,4
	Vývoj (€/100 kg)	-0,12	4,89	-0,57	0,13	x	x	x
	Vývoj (%)	-0,1	5,3	-0,8	0,1	x	x	x
Acidofilné mlieko 150 – 250 g bal.	Množstvo (t)	*1	-	*1	54,4	77,0	-29,4	-26,4
	Min. cena				72,99	74,06	-1,4	0,3
	Max. cena				112,36	110,22	1,9	-0,8
	Priem. cena.				100,08	98,15	2,0	2,3
	Vývoj (€/100 kg)				1,92	x	x	x
	Vývoj (%)				2,0	x	x	x
Sušené mliečne výrobky spolu	Množstvo (t)	22,4	*1	17,9	319,5	95,2	235,6	184,8
	Min. cena	296,43		245,00	245,00	250,17	-2,1	14,0
	Max. cena	351,86		257,01	351,86	393,75	-10,6	-17,2
	Priem. cena	298,55		256,67	259,37	271,61	-4,5	-4,9
	Vývoj (€/100 kg)	-67,28		6,51	-12,25	x	x	x
	Vývoj (%)	-18,4		2,6	-4,5	x	x	x
Sušené plnotučné mlieko obs. tuku od 26 % do 42 %	Množstvo (t)	*1	*1	*1	75,3	25,2	198,2	65,3
	Min. cena				290,00	290,00	0,0	0,0
	Max. cena				314,56	393,75	-20,1	-26,0
	Priem. cena				302,02	314,43	-3,9	-2,1
	Vývoj (€/100 kg)				-12,40	x	x	x
	Vývoj (%)				-3,9	x	x	x
Sušené odtučnené mlieko obs. tuku do 1,5 %	Množstvo (t)	*1	*1	9,8	240,5	25,1	215,4	288,5
	Min. cena			245,0	230,0	251,00	-8,4	7,0
	Max. cena			251,0	251,0	257,10	-2,4	0,0
	Priem. cena			250,7	246,3	254,05	-3,0	-1,5
	Vývoj (€/100 kg)			-0,31	-7,72	x	x	x
	Vývoj (%)			-0,1	-3,0	x	x	x

*Prameň: Výkaz ML (MPRV SR) 6 – 12, Otz – Oblasť trhu západ (Bratislavský kraj, Trnavský kraj, Trenčiansky kraj, Nitriansky kraj), Ots – Oblasť trhu stred (Žilinský kraj, Banskobystrický kraj), Otv – Oblasť trhu východ (Košický kraj, Prešovský kraj), *1 údaj nezverejňujeme (menej ako trija respondenti); Poznámka: *Údaje za august 2021 sú aktualizované k 20. 9. 2021.*

Odbytové ceny mlieka a mliečnych výrobkov v auguste
Ceny sa uvádzajú v €/100 kg bez DPH, množstvo (predané) v t

Názov produktu	Množstvo/ cena	Otz	Ots	Otv	SR spolu		Vývoj v %	
					August 2021	Júl 2021	Mesačný	Medziročný
Maslo (80 – 90 % tuku) (najviac 16 % vody)	Množstvo (t)	91,8	263,3	223,1	578,2	706,0	-18,1	5,7
	Min. cena	435,30	245,59	481,71	245,59	244,49	0,5	0,3
	Max. cena	928,57	544,74	594,73	928,57	780,00	19,1	58,0
	Priem. cena	459,28	487,35	528,25	498,67	491,05	1,6	6,3
	Vývoj (€/100 kg)	5,09	0,01	24,81	7,62	x	x	x
	Vývoj (%)	1,1	0,0	4,9	1,6	x	x	x
Maslo čerstvé formované, 100 - 250 g balenie (16 % vody)	Množstvo (t)	80,0	250,7	158,2	488,8	615,8	-20,6	7,3
	Min. cena	437,79	421,14	481,81	421,14	430,49	-2,2	8,7
	Max. cena	910,00	544,49	648,08	910,00	830,00	9,6	40,4
	Priem. cena	466,89	487,08	511,92	491,82	484,08	1,6	8,1
	Vývoj (€/100 kg)	5,33	1,26	23,24	7,74	x	x	x
	Vývoj (%)	1,2	0,3	4,8	1,6	x	x	x
Maslo bloky (16 % vody)	Množstvo (t)	11,8	10,6	62,3	84,7	86,2	-1,7	-5,6
	Min. cena	334,50	450,56	456,88	334,50	402,79	-17,0	56,0
	Max. cena	1 040,00	550,90	570,00	1 040,00	592,76	75,5	76,6
	Priem. cena	407,84	540,32	569,13	542,98	543,97	-0,2	-0,5
	Vývoj (€/100 kg)	-4,15	-31,35	0,19	-0,99	x	x	x
	Vývoj (%)	-1,0	-5,5	0,0	-0,2	x	x	x
Syry spolu (bez tavených syrov)	Množstvo (t)	1 292,9	487,9	415,2	2 195,9	2 203,4	-0,3	3,5
	Min. cena	218,02	195,16	284,40	195,16	194,48	0,4	-0,1
	Max. cena	551,23	1 000,00	841,08	1 000,00	1 000,00	0,0	0,0
	Priem. cena	393,02	525,42	385,53	421,02	424,30	-0,8	0,6
	Vývoj (€/100 kg)	-2,30	-13,41	4,27	-3,28	x	x	x
	Vývoj (%)	-0,6	-2,5	1,1	-0,8	x	x	x
Syry vyrobené len z kravského mlieka	Množstvo (t)	1 153,9	296,6	372,8	1 823,3	1 838,2	-0,8	3,8
	Min. cena	218,02	195,16	284,40	195,16	194,48	0,4	-0,1
	Max. cena	551,23	1 000,00	841,08	1 000,00	1 000,00	0,0	0,0
	Priem. cena	385,82	521,38	367,71	404,17	408,16	-1,0	0,6
	Vývoj (€/100 kg)	-2,14	-19,31	4,39	-3,99	x	x	x
	Vývoj (%)	-0,6	-3,6	1,2	-1,0	x	x	x
Bryndza letná 125 – 250 g balenie	Množstvo (t)	*1	*1	*1	21,4	28,8	-25,5	
	Min. cena				490,00	469,71	4,3	0,0
	Max. cena				763,33	768,28	-0,6	0,5
	Priem. cena				501,20	476,04	5,3	
	Vývoj (€/100 kg)				25,16	x	x	x
	Vývoj (%)				5,3	x	x	x
Bryndza letná voľná (3 – 5 – 10 kg bal.)	Množstvo (t)	-	2,7	*1	14,5	11,4	26,7	337,2
	Min. cena		490,00		434,70	435,52	-0,2	-11,3
	Max. cena		975,68		975,68	996,61	-2,1	2,7
	Priem. cena		768,58		496,54	522,41	-5,0	-33,8
	Vývoj (€/100 kg)		-17,57		-25,87	x	x	x
	Vývoj (%)		-2,2		-5,0	x	x	x
Polotvrde syry	Množstvo (t)	159,2	96,6	25,3	281,2	282,5	-0,5	-2,1
	Min. cena	457,33	423,31	384,62	384,62	367,69	4,6	2,0
	Max. cena	735,00	673,78	841,08	841,08	881,13	-4,6	-10,7
	Priem. cena	517,26	512,66	494,91	513,66	505,68	1,6	-1,0
	Vývoj (€/100 kg)	6,70	8,93	18,58	7,98	x	x	x
	Vývoj (%)	1,3	1,8	3,9	1,6	x	x	x
Eidamská tešla, 45 % t. v s.**	Množstvo (t)	22,4	56,1	*1	87,8	98,2	-10,6	13,9
	Min. cena	374,53	354,06		311,76	324,15	-3,8	-0,1
	Max. cena	522,91	685,08		685,08	675,13	1,5	4,0
	Priem. cena	465,69	477,74		457,03	454,15	0,6	0,1
	Vývoj (€/100 kg)	4,24	10,83		2,88	x	x	x
	Vývoj (%)	0,9	2,3		0,6	x	x	x

*Prameň: Výkaz ML (MPRV SR) 6 – 12; Otz – Oblasť trhu západ (Bratislavský kraj, Trnavský kraj, Trenčiansky kraj, Nitriansky kraj), Ots – Oblasť trhu stred (Žilinský kraj, Banskobystrický kraj), Otv – Oblasť trhu východ (Košický kraj, Prešovský kraj), *1 údaj nezverejňujeme (menej ako traja respondenti); **Poznámka: t. v s. – obsah tuku v sušine; *Údaje za august 2021 sú aktualizované k 20. 9. 2021.*

Odbytové ceny mlieka a mliečnych výrobkov v auguste
Ceny sa uvádzajú v €/100 kg bez DPH, množstvo (predané) v t

Názov produktu	Množstvo/ cena	Otz	Ots	Otv	SR spolu		Vývoj v %	
					August 2021	Júl 2021	Mesačný	Medziročný
Čerstvé syry	Množstvo (t)	525,6	117,3	152,8	795,7	765,4	4,0	1,0
	Min. cena	158,91	195,16	230,16	158,91	169,72	-6,4	-7,3
	Max. cena	507,03	1 000,00	345,18	1 000,00	1 000,00	0,0	0,0
	Priem. cena	262,89	443,12	253,28	287,62	284,27	1,2	0,0
	Vývoj (€/100 kg)	1,17	6,72	5,75	3,36	x	x	x
	Vývoj (%)	0,4	1,5	2,3	1,2	x	x	x
Hrudka kravská	Množstvo (t)	62,5	97,2	41,9	201,6	173,6	16,1	-5,6
	Min. cena	360,07	278,11	356,82	278,11	260,00	7,0	3,8
	Max. cena	410,81	1 000,00	406,72	1 000,00	1 000,00	0,0	0,0
	Priem. cena	377,91	385,13	392,29	384,38	383,32	0,3	4,1
	Vývoj (€/100 kg)	4,13	2,62	-3,97	1,06	x	x	x
	Vývoj (%)	1,1	0,7	-1,0	0,3	x	x	x
Tvarohy	Množstvo (t)	426,8	*1	110,8	542,1	551,7	-1,7	2,0
	Min. cena	218,02		199,15	192,32	192,14	0,1	0,4
	Max. cena	507,03		266,88	507,03	504,41	0,5	2,5
	Priem. cena	257,38		200,69	245,27	245,73	-0,2	-0,7
	Vývoj (€/100 kg)	-1,33		0,12	-0,46	x	x	x
	Vývoj (%)	-0,5		0,1	-0,2	x	x	x
Tvaroh mäkký, 250 g balenie	Množstvo (t)	232,9	-	32,1	265,0	250,6	5,8	13,0
	Min. cena	216,96		152,25	152,25	152,15	0,1	1,4
	Max. cena	275,93		207,90	275,93	274,39	0,6	-1,7
	Priem. cena	240,48		155,06	230,12	229,82	0,1	-1,6
	Vývoj (€/100 kg)	-0,40		0,25	0,30	x	x	x
	Vývoj (%)	-0,2		0,2	0,1	x	x	x
Tvaroh tučný, 250 g balenie	Množstvo (t)	106,0	*1	-	107,9	116,1	-7,1	-0,7
	Min. cena	218,35			192,32	192,14	0,1	0,4
	Max. cena	507,03			507,03	504,41	0,5	2,5
	Priem. cena	264,36			263,09	262,28	0,3	-0,9
	Vývoj (€/100 kg)	1,22			0,81	x	x	x
	Vývoj (%)	0,5			0,3	x	x	x
Parené syry spolu	Množstvo (t)	312,8	133,1	*1	459,2	491,4	-6,6	18,8
	Min. cena	517,29	403,05		403,05	361,85	11,4	-20,2
	Max. cena	560,38	1 100,00		1 100,00	1 100,00	0,0	23,9
	Priem. cena	539,66	691,51		582,36	585,58	-0,6	3,7
	Vývoj (€/100 kg)	8,87	-41,27		-3,22	x	x	x
	Vývoj (%)	1,7	-5,6		-0,5	x	x	x
Parenica údená	Množstvo (t)	*1	23,4	*1	113,3	104,2	8,7	21,2
	Min. cena		390,00		390,00	390,00	0,0	-20,0
	Max. cena		1 100,00		1 100,00	1 100,00	0,0	12,6
	Priem. cena		627,31		525,11	532,24	-1,3	-2,4
	Vývoj (€/100 kg)		11,85		-7,13	x	x	x
	Vývoj (%)		1,9		-1,3	x	x	x
Oštiepok údený, 40 - 50 % t. v s.	Množstvo (t)	*1	4,1	*1	15,3	12,1	27,0	-27,0
	Min. cena		554,40		424,44	464,44	-8,6	-5,7
	Max. cena		1 100,00		1 100,00	1 100,00	0,0	77,4
	Priem. cena		919,48		559,75	584,12	-4,2	20,4
	Vývoj (€/100 kg)		136,39		-24,37	x	x	x
	Vývoj (%)		17,4		-4,2	x	x	x
Polooštiepok údený 40 - 48 % t. v s.	Množstvo (t)	26,8	17,7	*1	44,6	72,8	-38,7	-22,1
	Min. cena	481,41	676,61		481,41	470,08	2,4	0,2
	Max. cena	592,19	1 000,00		1 000,00	1 000,00	0,0	39,0
	Priem. cena	524,96	678,43		586,06	627,32	-6,6	-5,9
	Vývoj (€/100 kg)	15,42	-85,12		-41,26	x	x	x
	Vývoj (%)	3,0	-11,1		-6,6	x	x	x

*Prameň: Výkaz ML (MPRV SR) 6 - 12; Otz - Oblasť trhu západ (Bratislavský kraj, Trnavský kraj, Trenčiansky kraj, Nitriansky kraj), Ots - Oblasť trhu stred (Žilinský kraj, Banskobystrický kraj), Otv - Oblasť trhu východ (Košícký kraj, Prešovský kraj). *1 údaj nezverejňujeme (menej ako trija respondenti); Poznámka: t. v s. - obsah tuku v sušine, *Údaje za august 2021 sú aktualizované k 20. 9. 2021.*

Odbytové ceny mlieka a mliečnych výrobkov v auguste
Ceny sa uvádzajú v €/100 kg bez DPH, množstvo (predané) v t

Názov produktu	Množstvo/ cena	Otz	Ots	Otv	SR spolu		Vývoj v %	
					August 2021	Júl 2021	Mesačný	Medziročný
Tavené syry spolu	Množstvo (t)	29,8	*1	242,1	273,3	272,7	0,2	2,5
	Min. cena	352,09		326,49	315,59	317,17	-0,5	3,2
	Max. cena	425,25		543,66	543,66	534,17	1,8	24,0
	Priem. cena	417,02		412,45	412,47	411,78	0,2	-3,0
	Vývoj (€/100 kg)	3,54		0,44	0,69	x	x	x
	Vývoj (%)	0,9		0,1	0,2	x	x	x
Tavené syry 70 % t. v. s.	Množstvo (t)	*1	*1	129,4	157,2	143,2	9,7	-3,4
	Min. cena			326,49	315,59	317,17	-0,5	3,2
	Max. cena			436,52	436,52	441,01	-1,0	-0,1
	Priem. cena			422,86	422,34	424,63	-0,5	1,0
	Vývoj (€/100 kg)			-3,47	-2,29	x	x	x
	Vývoj (%)			-0,8	-0,5	x	x	x
Tvarohové nátierky, dezerty a krémy	Množstvo (t)	140,5	-	94,5	235,0	230,1	2,1	-4,3
	Min. cena	232,19		264,63	232,19	220,24	5,4	2,2
	Max. cena	245,86		429,09	429,09	441,98	-2,9	37,9
	Priem. cena	242,26		295,41	263,62	265,79	-0,8	3,7
	Vývoj (€/100 kg)	-0,88		0,58	-2,16	x	x	x
	Vývoj (%)	-0,4		0,2	-0,8	x	x	x

*Prameň: Výkaz ML (MPRV SR) 6 - 12; Otz – Oblasť trhu západ (Bratislavský kraj, Trnavský kraj, Trenčiansky kraj, Nitriansky kraj), Ots – Oblasť trhu stred (Žilinský kraj, Banskobystrický kraj), Otv – Oblasť trhu východ (Košický kraj, Prešovský kraj), *1 údaj nezverejňujeme (menej ako traja respondenti); *Údaje za august 2021 sú aktualizované k 20. 9. 2021.*

Predaj a odbytové ceny mlieka, smotany, masla a syrov
Predaj konzumného mlieka v auguste

Predaj konzumného mlieka v auguste 2021 klesol na 15 298 ton (-11,4 %), medziročne bol nižší o 11,9 %. Plnotučného trvanlivého mlieka sa v auguste tohto roka predalo 5 717,6 ton, čo bolo o 3,1 % menej ako v júli 2021. Predaj polotučného trvanlivého mlieka sa v auguste 2021 znížil až o 21,8 % na 7 054,0 ton, jeho priemerná odbytová cena vzrástla o 3,6 % na 40,47 €/100 kg.

Predaj konzumnej smotany v auguste

Predaj smotany sa v auguste v porovnaní s júlom znížil o 5,3 percenta na 1 529,1 ton. Medziročne predaj smotany v auguste klesol o 0,8 %. Kyslej smotany sa v auguste tohto roka predalo spolu 663,3 ton, to bolo o 8,7 % menej ako v júli 2021. Sladkej 33-percentnej smotany sa v auguste 2021 predalo o 0,7 % menej ako pred mesiacom (375,2 t), jej priemerná odbytová cena sa medzičasne zvýšila na 257,12 €/100 kg (+0,5 %).

Predaj kyslomliečnych výrobkov v auguste

Kyslomliečnych výrobkov predali spracovatelia v auguste 2021 spolu 3 362,3 ton, to bolo o 2,6 % menej ako v júli. Jogurtov sa predalo 2 210,5 ton, bolo to o 3,1 % menej ako pred mesiacom, medziročne ich predaj klesol o 3,3 %.

Predaj bieleho jogurtu s obs. tuku 3 až 10 % bol medzičasne nižší o 3,2 % (100,3 t), cena oslabila na 147,15 €/100 kg. Ovocný jogurt s obs. tuku 3 až 10 % bol medzičasne naopak, drahší o 4,6 % (184,44 €/100 kg), v auguste 2021 sa ho predalo o 6,8 % viac ako pred mesiacom (326,2 t). Acidofilného mlieka v 150 až 250 g balení sa v auguste 2021 predalo o 29,4 % menej ako v júli (54,4 t), čo bolo o 26,4 % menej ako v auguste 2020. Jeho priemerná odbytová cena v auguste medzičasne vzrástla (+2,0 %) na úroveň 100,08 €/100 kg, v porovnaní s augustom minulého roka tiež stúpila (+2,3 %). Predaj kyslomliečnych nápojov sa v auguste 2021 medzičasne znížil o 1,8 % na celkových 1 151,1 t, v porovnaní s augustom 2020 sa ich predalo o 4,1 % menej. Ich priemerná cena sa v auguste 2021 posilnila o 0,1 % na 88,54 €/100 kg, medziročne sa tiež mierne zvýšila o 0,4 %.

Predaj sušených mliečnych výrobkov

V medzičasnom porovnaní sa v auguste 2021 predaj sušených mliečnych výrobkov zvýšil o 235,6 % na 319,5 ton. Predaj sušeného plnotučného mlieka bol o 198,2 % vyšší ako v júli 2021 (75,3 t), jeho cena klesla na 302,02 €/100 kg (-3,9 %).

Predaj masla v auguste

Predaj masla (80 - 90 % tuku, najviac 16 % vody) dosiahol v auguste 2021 množstvo 578,2 ton, čo bolo o 18,1 % medzičasne menej. Masla v 100 - 250 g balení sa predalo o 20,6 % menej (488,8 t), jeho odbytová cena sa zvýšila o 1,6 % na 491,82 €/100 kg. Odbytová cena masla v blokoch sa v auguste 2021 mierne oslabila o 0,2 % na 542,98 €/100 kg.

Medziročne predali spracovatelia spolu o 5,7 % masla (80 až 90 % tuku) viac. Masla v 100 - 250 g balení sa predalo o 7,3 % viac ako v auguste 2020. Predaj masla v blokoch sa medzičasne znížil o 5,6 % na 84,7 ton.

Predaj syrov v auguste

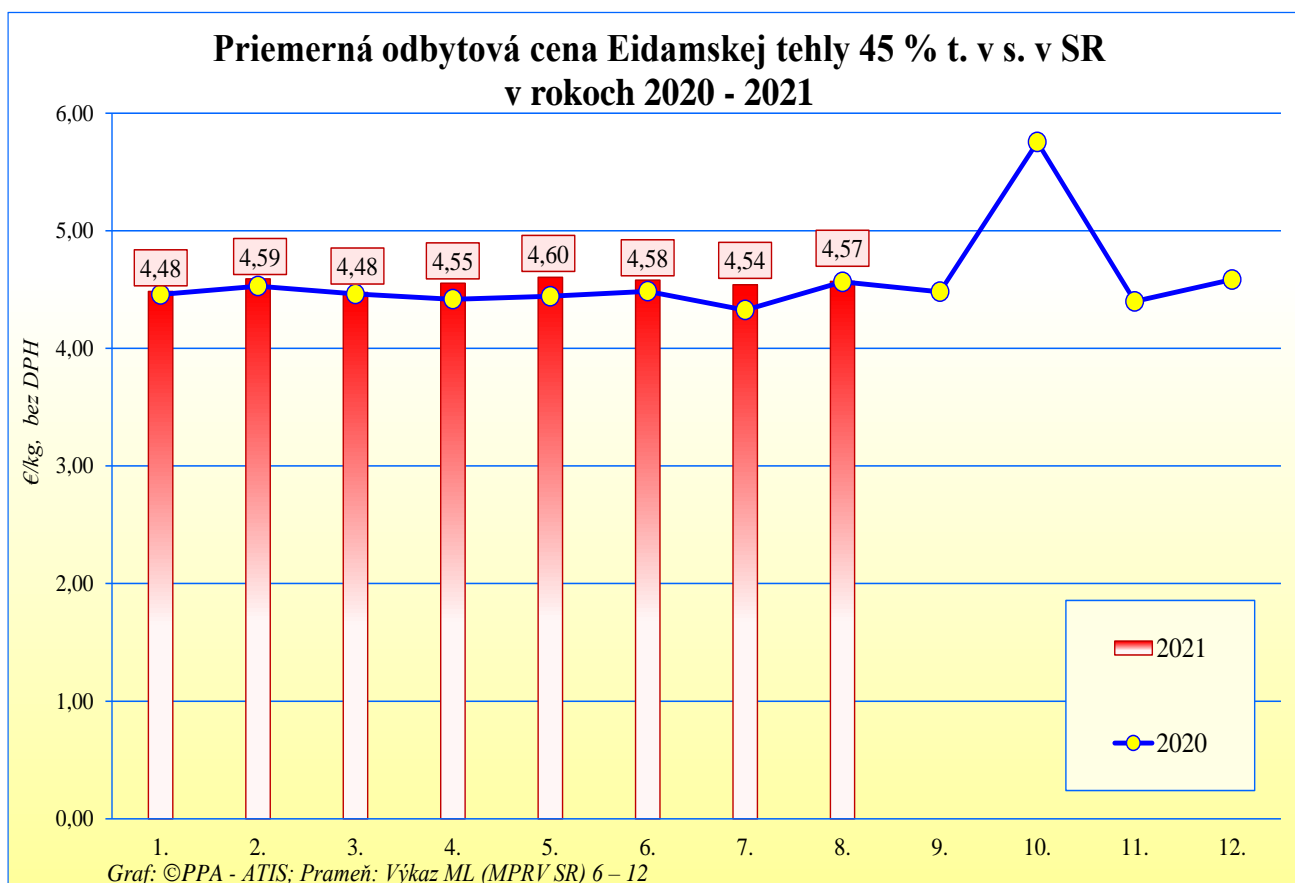
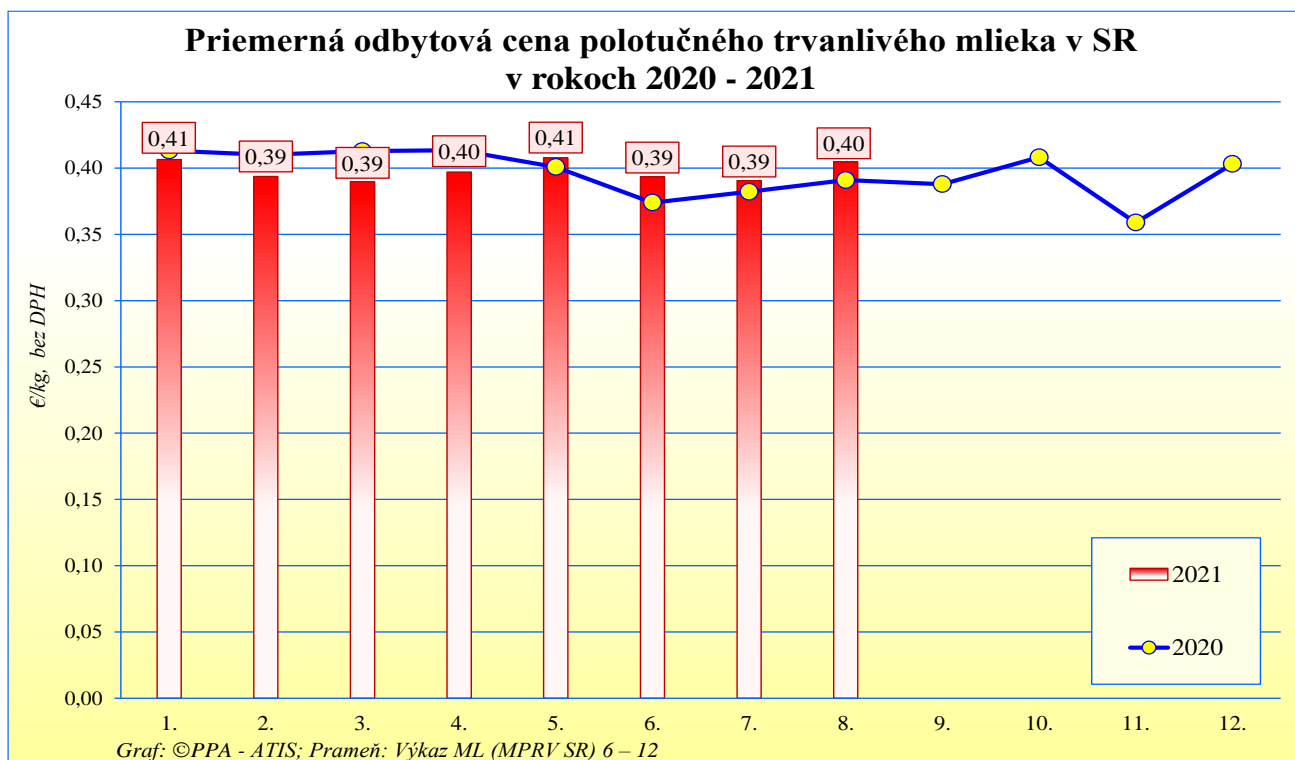
Syrov spolu bez tavených sa v auguste 2021 predalo 2 195,9 ton, to bolo o 0,3 % menej ako v júli 2021, avšak o 3,5 % viac ako pred rokom. Predaj Eidamskej tehly 45 % t. v. s. sa v auguste 2021 medzičasne znížil o 10,6 % na 87,8 ton. Jej priemerná odbytová cena v auguste mierne posilnila na 457,03 €/100 kg (+0,6 %).

Čerstvých syrov sa predalo 795,7 ton, bolo to o 4,0 % viac ako v júli 2021. Tvarohu sa predalo o 1,7 % menej ako v júli 2021 (542,1 t). Mäkký tvaroh v auguste 2021 mierne zdražel o 0,1 % na 230,12 €/100 kg, cena tučného tvarohu v 250 g balení sa tiež posilnila (+0,3 %), a to na úroveň 263,09 €/100 kg. V auguste 2021 sa predalo 459,2 ton parených syrov, čo bolo o 6,6 % menej ako v júli 2021, ale až o 18,8 % viac ako pred rokom.

Tavených syrov sa v auguste 2021 predalo medzičasne o 0,2 % viac (273,3 ton). Priemerná odbytová cena tavených syrov 70 t. v. s. bola 422,34 €/100 kg (7. 2021: 424,63 €/100kg; -0,5 %). Predaj tvarohových nátierok, dezertov a krémov dosiahol v auguste 2021 úroveň 235,0 t (+2,1 %).

PPA – ATIS

Grafy vývoja odbytových cien mliečnych výrobkov v SR v rokoch 2020 - 2021



Odbytové ceny mlieka a mliečnych výrobkov v 37. týždni 2021

Ceny zisťované v dňoch 20. 9. 2021 – 22. 9. 2021 za 37. týždeň 2021

Ceny sa uvádzajú v €/100 kg bez DPH

Názov produktu	Cena	Otz	Ots	Otv	SR spolu		Vývoj v %	
					37. týždeň 2021	36. týždeň 2021	Týždenný	Medziročný
Polotučné mlieko trvanlivé 1,5 % tuk	Min.	34,00	-	*1	34,00	35,00	-2,9	-10,5
	Max.	42,00			42,00	41,00	2,4	7,7
	Priem.	39,96			40,17	39,84	0,8	5,0
Smotana kyslá, (12 – 14 % tuk), 150-250 g balenie	Min.	121,00	-	*1	121,00	121,00	0,0	-4,0
	Max.	205,00			250,00	260,00	-3,9	-2,0
	Priem.	150,54			157,25	155,57	1,1	-1,2
Smotana sladká, (30 – 33 % tuk), 100 - 500 g balenie	Min.	*1	*1	*1	245,00	246,00	-0,4	-
	Max.				367,00	367,00	0,0	
	Priem.				262,74	266,32	-1,3	
Maslo čerstvé, 100 – 250 g balenie	Min.	438,00	425,00	454,00	425,00	441,00	-3,6	6,5
	Max.	560,00	475,00	648,00	648,00	712,00	-9,0	-5,8
	Priem.	495,05	460,95	522,34	485,63	485,77	0,0	5,5
Maslo čerstvé 250 g balenie	Min.	428,00	*1	*1	428,00	425,00	0,7	8,1
	Max.	560,00			560,00	546,00	2,6	2,9
	Priem.	486,01			486,85	489,45	-0,5	14,5
Maslo bloky, (16 % vody)	Min.	399,00	460,00	*1	399,00	383,00	4,2	10,8
	Max.	500,00	595,00		595,00	599,00	-0,7	-1,0
	Priem.	417,49	552,37		479,74	474,92	1,0	0,8
Tvaroh mäkký, 250 g balenie	Min.	214,00	*1	*1	155,00	151,00	2,7	2,0
	Max.	277,00			332,00	372,00	-10,8	-13,5
	Priem.	235,19			226,89	218,93	3,6	-4,2
Tvaroh tučný 250 g balenie, (tuk 38 % a viac)	Min.	205,00	*1	*1	187,00	184,00	1,6	-21,4
	Max.	297,00			297,00	309,00	-3,9	-5,4
	Priem.	251,99			250,37	253,69	-1,3	-10,5
Eidamská tehla, 45 % t. v s.	Min.	399,00	*1	*1	399,00	400,00	-0,3	6,4
	Max.	468,00			531,00	531,00	0,0	0,0
	Priem.	426,53			515,21	521,32	-1,2	-1,7
Parenica neúdená	Min.	507,00	*1	*1	507,00	496,00	2,2	1,4
	Max.	679,00			910,00	910,00	0,0	37,9
	Priem.	525,42			525,89	521,12	0,9	-0,5
Parenica údená	Min.	476,00	-	*1	476,00	485,00	-1,9	-1,4
	Max.	698,00			698,00	637,00	9,6	2,5
	Priem.	493,52			493,74	501,00	-1,5	-2,8
Oštiepok údený 40 – 50 % t. v s.	Min.	450,00	*1	*1	450,00	450,00	0,0	0,9
	Max.	607,00			720,00	720,00	0,0	0,0
	Priem.	473,18			477,98	500,15	-4,4	2,1
Polooštiepok údený	Min.	482,00	*1	*1	482,00	478,00	0,8	-0,8
	Max.	760,00			760,00	750,00	1,3	1,3
	Priem.	505,70			506,73	509,69	-0,6	-1,5
Bryndza letná, 125 - 250 g balenie	Min.	487,00	480,00	*1	465,00	480,00	-3,1	-4,1
	Max.	569,00	490,00		690,00	690,00	0,0	0,0
	Priem.	557,35	485,92		528,55	519,16	1,8	3,5
Bryndza letná, 2 - 5 - 10 kg (voľná)	Min.	450,00	430,00	*1	430,00	430,00	0,0	5,4
	Max.	512,00	540,00		675,00	675,00	0,0	0,0
	Priem.	471,12	499,46		485,69	486,18	-0,1	-9,8
Sušené plnotučné mlieko, SPM (25 kg vrece)	Min.	-	*1	*1	*1	*1	-	-
	Max.							
	Priem.							

Prameň: PPA – ATIS, Otz - Oblasť trhu západ (Bratislavský kraj, Trnavský kraj, Trenčiansky kraj, Nitriansky kraj), Ots - Oblasť trhu stred (Žilinský kraj, Banskobystrický kraj), Otv - Oblasť trhu východ (Košický kraj, Prešovský kraj), *1 údaj nezverejňujeme (menej ako traja respondenti).

Odbytové ceny mliečnych výrobkov v 37. týždni 2021

Týždenný vývoj: V 37. týždni 2021 bol zaznamenaný pri odbytových cenách vybraných mliečnych výrobkov pohybu cien v rozpätí od -4,4 % do +3,6 %. Najvýraznejšie sa znížila (-4,4 %) cena údeného oštiepka (477,98 €/100 kg).

Priemerná odbytová cena Eidamskej tehly 45 % t. v s. klesla (-1,2 %) na 515,21 €/100 kg. Odbytová cena balenej letnej bryndze sa zvýšila o 1,8 % na 528,55 €/100 kg, letná bryndza voľná mierne zlacnela (-0,1 %).

Odbytová cena čerstvého masla v 100 - 250 g balení sa udržala na úrovni 485,63 €/100 kg ($\pm 0,0$ %) a cena masla v 250 g bal. mierne klesla o 0,5 % (486,85 €/100 kg).

Cena masla v blokoch sa zvýšila o 1,0 %, na 479,74 €/100 kg. V 37. týždni 2021 sa priemerná odbytová cena neúdennej parenice mierne upevnila o 0,9 % (525,89 €/100 kg). Priemerná odbytová cena údennej parenice sa v 37. týždni tohto roka znížila na úroveň 493,74 €/100 kg (-1,5 %),

cena údeného polooštiepka mierne klesla na 506,73 €/100 kg (-0,6 %).

Medziročný vývoj: Priemerné odbytové ceny výrobkov sa medziročne vyvíjali obojsmerne, pokles bol zaznamenaný od -10,5 % do -0,5 %. Nárast cien sa pohyboval v rozpätí od +0,8 % do +14,5 %.

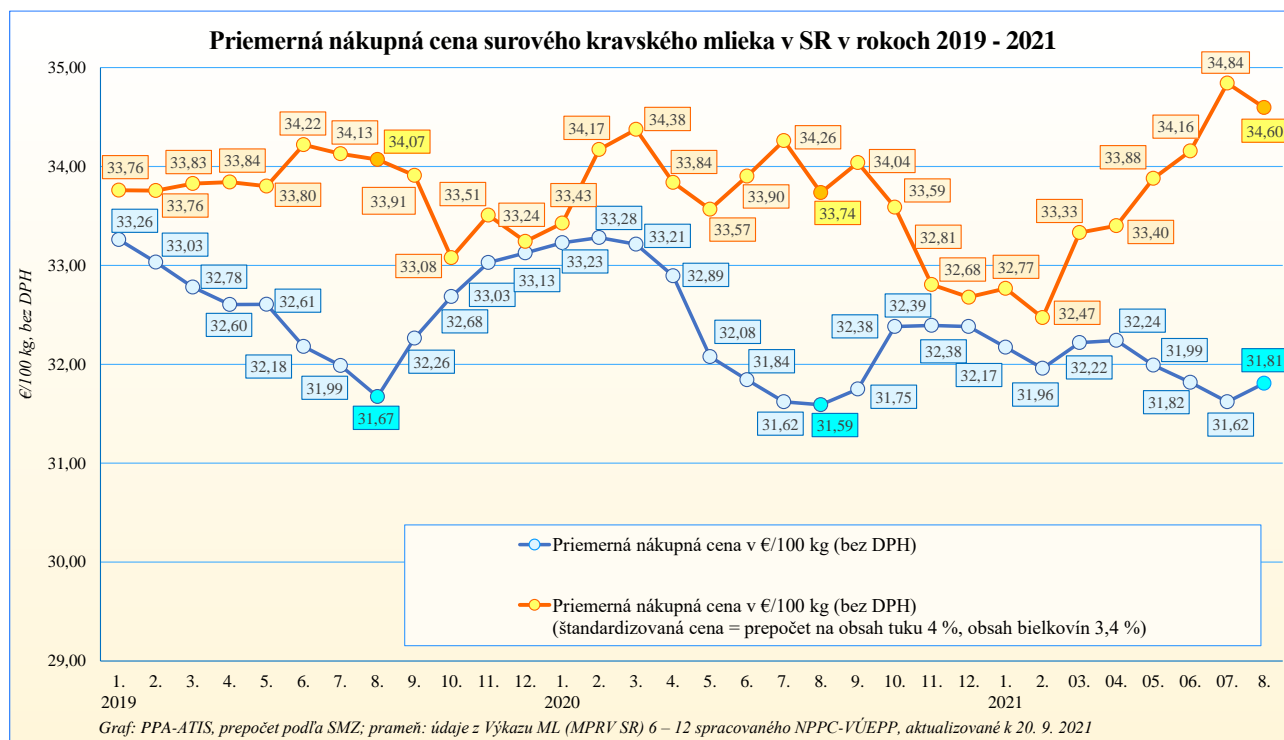
Maslo v 37. týždni 2021 v porovnaní s rovnakým obdobím 2020 zdraželo: v 100 - 250 g balení o 5,5 %, v 250 gram. balení o 14,5 % a masla v blokoch o 0,8 %.

Kyslá smotana (12 - 14 % tuk) bola v 37. týždni 2021 o 1,2 % lacnejšia ako pred rokom.

Medziročný nárast o 3,5 % bol zaznamenaný pri priemernej odbytovej cene letnej bryndze v 125 - 250 g bal. V porovnaní s minulým rokom zdražiel údený oštiepok (+2,1 %) a priemerná cena polooštiepka naopak, medziročne klesla (-1,5 %).

PPA – ATIS

Priemerná cena surového kravského mlieka na Slovensku v rokoch 2019 - 2021



Priemerná nákupná cena *surového kravského mlieka* (SKM) na Slovensku dosiahla v auguste 2021 úroveň 31,81 €/100 kg. V auguste 2021 bol priemerný obsah tuku v surovom kravskom mlieku 3,60 % a obsah bielkovín dosiahol 3,23 %.

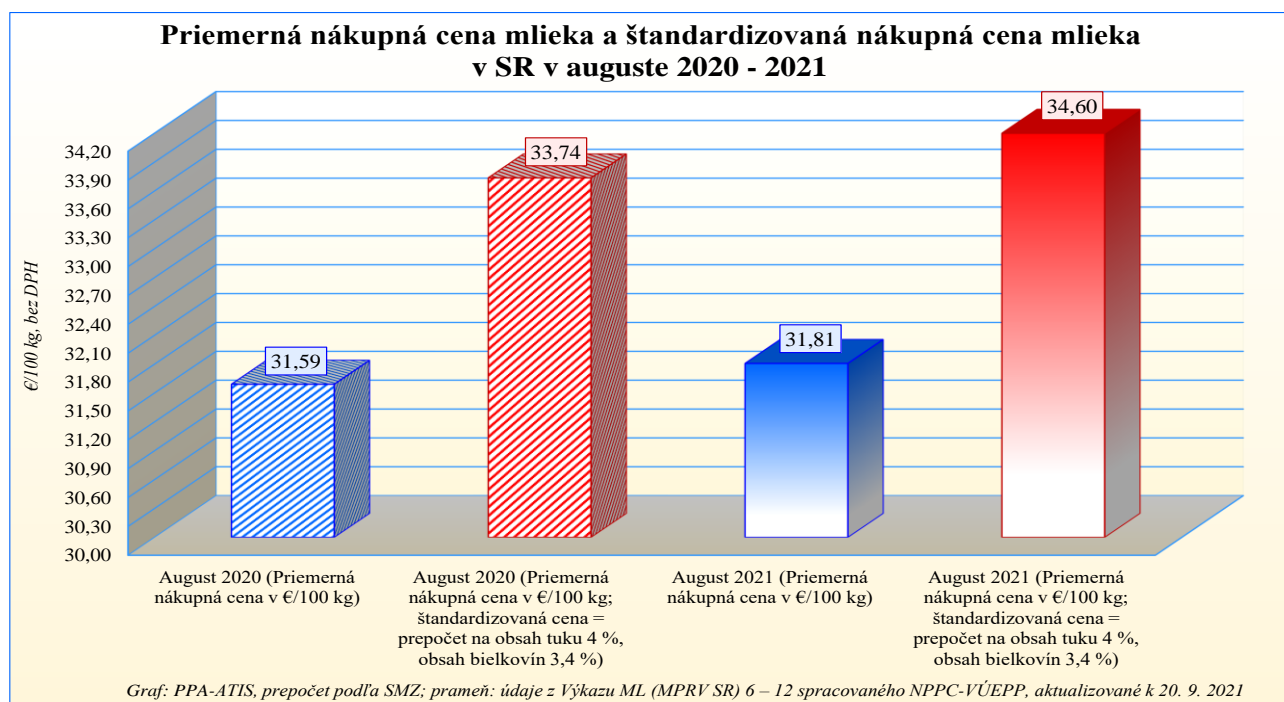
Priemerná nákupná cena SKM bola o 0,7 % vyššia ako v auguste 2020 (8. 2020: 31,59 €/100 kg).

Priemerný obsah tuku v SKM (3,60 %) sa v auguste tohto roka medziročne znížil (-2,4 %) a obsah bielkovín v SKM (3,23 %) tiež klesol (-0,9 %).

Po prepočítaní priemernej nákupnej ceny *mlieka* na obsah tuku 4 % a obsah bielkovín 3,4 % dosiahla cena *mlieka* v auguste 2021 hodnotu 34,60 €/100 kg, v porovnaní s júlom 2021 sa znížila o 0,7 %.

V porovnaní s augustom minulého roka (8. 2020: 33,74 €/100 kg) bola priemerná nákupná cena *mlieka* (prepočítaná na obsah tuku 4 % a bielkovín 3,4 %) v auguste 2021 vyššia o 2,5 %.

© PPA – ATIS/prepočet podľa SMZ/údaje z Výkazu ML (MPRV SR) 6 – 12 spracovaného NPPC-VÚEPP k 20. 9. 2021



Nákupné ceny kravského mlieka vo vybraných krajinách EÚ
v EUR/100 kg (bez DPH)

Krajina/mesiac	Belgicko	Česko	Nemecko	Francúzsko	Taliansko	Maďarsko	Holandsko	Rakúsko	Poľsko	Slovensko	Vážený priemer EÚ-28 ^{1/}
	Cena v €/100 kg										
8./2020	29,47	30,74	32,02	35,40	34,56	28,83	33,75	37,26	30,79	31,59	33,08
11./2020	31,89	31,99	35,05	36,87	35,82	30,27	35,19	40,07	34,51	32,39	35,43
12./2020	32,59	32,51	35,11	37,04	35,90	30,70	34,25	41,41	34,69	32,38	35,29
1./2021	32,87	32,76	34,71	36,94	35,97	30,78	35,00	39,32	32,91	32,17	34,94
2./2021	32,87	33,17	34,66	36,48	36,07	30,93	35,00	39,04	33,00	31,96	34,97
3./2021	34,15	32,86	35,58	35,89	36,00	30,57	35,25	38,16	32,84	32,22	35,17
4./2021	35,27	33,25	35,96	36,49	36,00	30,98	36,00	38,12	33,10	32,24	35,52
5./2021	35,56	33,81	35,86	36,28	35,96	31,20	37,50	38,59	33,34	31,99	35,72
6./2021	35,11	34,03	35,91	36,64	35,96	31,16	38,00	38,21	33,22	31,82	35,75
7./2021	35,13	33,61	35,99	37,42	35,96	30,57	37,50	38,90	32,68	31,62	35,76
8./2021	^{2/} 37,99	^{2/} 33,56	^{2/} 35,99	^{2/} 37,81	^{3/} 36,20	^{2/} 30,96	^{2/} 37,75	^{3/} 39,10	^{2/} 32,48	*31,81	^{3/} 35,97
Vývoj (%) 8./7. 2021, ^{5/} odhad	8,1	-0,1	-	1,0	0,7	1,3	0,7	0,5	-0,6	0,6	0,6
Vývoj (%) 8. 21/8. 20, ^{5/} odhad	28,9	9,2	12,4	6,8	4,7	7,4	11,9	4,9	5,5	0,7	8,7

Prameň: Európska komisia (EK), podľa Nariadenia EK č. 2017/1185 (Článok 12a) – Príloha II.4a); Poznámka: ^{1/}vážený priemer nákupnej ceny mlieka, ^{2/}odhadovaná cena - odhad členského štátu, ^{3/}odhad DG AGRI, ^{4/}odhad na základe údajov LTO/národná štatistika, ^{5/}odhad vývoja cien je vypočítaný z odhadovanej ceny v aktuálnom mesiaci roku 2021 a cien mlieka v členských štátoch v roku 2020; údaje EK sú aktualizované ku dňu 22. 9. 2021; *Nákupná cena mlieka v SR za august 2021 je aktualizovaná podľa Výkazu ML (MPRV SR) 6 - 12 k 20. 9. 2021.

Priemerné odbytové ceny mliečnych výrobkov v EÚ
EUR/100 kg (bez DPH)

Produkt/dátum	Maslo	Sušené odtučnené mlieko	Sušené plnotučné mlieko	Čedar	Eidam	Gouda	Ementál	Sušená srvátka
20. 9. 2020	349,83	214,40	272,59	298,43	311,61	315,58	478,79	71,89
30. 5. 2021	411,74	258,06	320,29	311,98	326,13	329,18	482,06	100,58
6. 6. 2021	413,07	259,55	322,49	313,27	326,15	328,82	481,57	100,90
13. 6. 2021	409,76	258,89	317,28	313,46	328,96	330,38	482,38	100,90
20. 6. 2021	409,81	257,79	321,33	313,62	328,64	326,65	479,67	100,43
27. 6. 2021	406,16	256,08	320,66	313,93	328,55	326,11	489,08	99,14
4. 7. 2021	400,38	254,70	318,64	315,89	327,50	326,62	479,35	99,77
11. 7. 2021	397,42	252,19	318,33	316,71	331,10	334,07	485,47	97,55
18. 7. 2021	396,85	250,92	316,52	316,50	330,46	328,16	482,13	96,00
25. 7. 2021	393,33	247,21	312,78	316,26	329,72	328,24	486,41	96,56
1. 8. 2021	393,18	248,17	316,48	324,28	329,77	327,18	484,72	95,18
8. 8. 2021	393,08	248,53	314,79	324,26	329,54	330,94	479,18	94,48
15. 8. 2021	395,74	249,32	316,88	324,58	330,13	331,90	483,80	93,54
22. 8. 2021	394,16	252,13	314,25	325,12	331,19	333,83	485,85	94,87
29. 8. 2021	401,12	251,81	314,66	324,21	329,37	331,36	489,77	95,93
5. 9. 2021	401,12	251,81	314,66	324,21	329,37	331,36	489,77	95,93
12. 9. 2021	404,81	260,40	324,78	322,06	332,31	336,90	484,03	96,76
19. 9. 2021	414,70	263,31	326,25	326,04	337,01	334,73	494,79	97,04
Týždenný vývoj (%)	2,4	1,1	0,5	1,2	1,4	-0,6	2,2	0,3
Medziročný vývoj (%)	18,5	22,8	19,7	9,3	8,2	6,1	3,3	35,0

Prameň: Európska komisia; Poznámka: Ceny mliečnych výrobkov hlásené týždenne členskými štátmi EÚ podľa Nariadenia EK 2017/1185 (Článok 11 – Príloha I.7); Odbytové ceny výrobkov sú v €/100 kg, bez DPH, údaje EK sú aktualizované k 22. 9. 2021.

Nákupné ceny mlieka v ČR
v Kč/100 l, €/100 l, množstvo mlieka v tis. l, (bez DPH)

	Min., max., priemerná cena v Kč/100 l			Nakúpené množstvo/Priem. obsah tuku v %/ Priem. obs. bielkovín v %			Priemerná cena v €/100 l
	Min. cena	Max. cena	Priem. cena	Množstvo v tis. litroch	Priem. obsah tuku v %	Priem. obsah bielkovín v %	
Jún 2021	864,00	939,00	884,00	222 165,0	3,76	3,35	34,73
Júl 2021	866,00	919,00	881,00	226 685,0	3,71	3,32	34,37
August 2021	864,00	919,00	886,00	224 498,0	3,75	3,36	¹⁾ 34,79
Vývoj 8. 21/7. 2021 v %	-0,2	0,0	0,6	-1,0	1,1	1,2	1,2

Prameň: Oddelení státní statistické služby Mze ČR;
Poznámka: ¹⁾Cena prepočítaná priemerným kurzom ECB za august 2021, 1 € = 25,470 CZK
Odbytové ceny mlieka a mliečnych výrobkov v ČR
v Kč/l (kg), v €/l (kg), (bez DPH)

Výrobok	August 2020	Júl 2021	August 2021	Vývoj (%) 8. 7. 2021	Vývoj (%) 8. 2021/2020	Priemerná cena v €/l (kg)
Mlieko polotučné trv., tuk 1,5 – 1,8 %	10,01	10,54	10,29	-2,4	2,8	0,40
Mlieko plnotučné čerstvé, tuk min. 3,5 %	14,01	14,14	14,25	0,8	1,7	0,56
Mlieko polotučné čerstvé, tuk 1,5 – 1,8 %	11,63	11,67	11,69	0,2	0,5	0,46
Jogurt biely do 4,5 % tuku	25,61	26,31	26,01	-1,1	1,6	1,02
Jogurt ochutený v obaloch do 1 kg	34,1	35,23	35,26	0,1	3,4	1,38
Maslo v spotrebiteľ. bal., obs. tuku ≥ 82 % %	114,81	125,76	124,27	-1,2	8,2	4,88
Tvaroh mäkký, odtučnený, nízkočučný až tučný v spotrebiteľskom bal. do 500 g	42,04	43,63	42,96	-1,5	2,2	1,69
Syry eidamského typu do 30 % t. v s.	80,32	86,26	85,92	-0,4	7,0	3,37
Syry eidamského typu nad 40 % t. v s.	99,57	98,58	98,88	0,3	-0,7	3,88
Syry ementálskeho typu 45%+ t. v s.	*	*	*	-	-	-
Syry tavené 40 - 70% t. v s.	92,19	92,05	90,72	-1,4	-1,6	3,56
Sušené odtučnené mlieko, bal. ≥ 25 kg	55,07	67,28	66,19	-1,6	20,2	2,60
Sušené plnotučné mlieko, bal ≥ 25 kg	78,12	*	82,52	-	5,6	3,24
Maslo v blokoch, obsah tuku ≥ 82 %	*	*	*	-	-	-

*Prameň: Oddelení státní statistické služby Mze ČR; *-údaje sa nemôžu zverejniť z dôvodu ochrany dôvernosti údajov podľa č. 89/1995 Sb., o státní statistické službě, v znení neskorších predpisov, Poznámka: Ceny prepočítané priemerným kurzom ECB za august 2021, 1 € = 25,470 CZK*
Odbytové ceny sušeného mlieka a mliečnych výrobkov v 37. týždni 2021 v ČR
Ceny sa uvádzajú v Kč/kg (bez DPH)

Výrobok	Predané množstvo v 36. týždni v tonách	Predané množstvo v 37. týždni v tonách	Cena v 36. týždni 2021	Cena v 37. týždni 2021	Týždenný vývoj cien v %	Priemerná cena v €/kg
Mlieko polotučné, UHT, 1,5 % tuk	1 829,5	1 816,6	10,08	10,12	0,5	0,40
Sušená srvátka bez pridaného cukru, bal. vo vreciach po 25 kg	487,5	336,0	25,08	25,94	3,5	1,03
Sušené odtučnené mlieko tuk do 1,0 %, balené vo vreciach po 25 kg	262,0	494,7	66,17	66,54	0,6	2,63
Sušené plnotučné mlieko tuk 26 %, balené vo vreciach po 25 kg	18,9	72,1	80,06	85,35	6,6	3,37
Maslo v spotrebiteľskom bal., 250 g tuk minimálne 82 %, voda max. 16 %	281,8	297,9	133,12	132,05	-0,8	5,22
Maslo v 10 - 25 kg blokoch tuk minimálne 82 %, voda max. 16 %	4,4	3,0	119,91	121,46	1,3	4,80
Smotana na šľahanie - gastro balenie tuk min. 30 %, balenie > 1 kg	96,4	111,3	60,27	60,15	-0,2	2,38
Smotana na šľahanie, spotreb. bal., 150 – 300 g tuk min. 30 %	167,4	170,2	59,81	59,42	-0,7	2,35
Syr ementálskeho typu, t. v s. 40 - 50 %, s vysokodohrievanou syreninou	6,8	5,0	128,64	127,91	-0,6	5,06
Syr Gouda	3,1	11,7	102,95	95,98	-6,8	3,79
Eidam 40 - 45 %, balenie blok, tehla	21,3	16,3	85,94	91,35	6,3	3,61
Eidam 30 % tuk minimálne 30 %, balenie blok, tehla	164,1	143,5	84,65	80,29	-5,2	3,17

Prameň: Státní zemědělský intervenční fond - SZIF, TIS ČR
Ceny prepočítané kurzom ECB zo dňa 17. 09. 2021, 1 € = 25,296 CZK

Nákupné ceny a množstvo nakúpeného kravského mlieka v Maďarsku
Tony, v HUF/kg (bez DPH)

	August 2020	Júl 2021	August 2021	Index 8. 2021/7. 2021	Index 8. 2021/2020	Priemerná cena v €/1 kg
Extra	100,56	109,56	110,16	100,6	109,5	0,31
Neštandard	92,38	89,58	94,70	105,7	102,5	0,27
Priemer	100,46	109,08	109,60	100,5	109,1	0,31

Prameň: AKI – PIAC Budapešť
Priemerný kurz ECB za august 2021, 1 € = 351,843 HUF
Odbytové ceny mlieka a mliečnych výrobkov v Maďarsku
v HUF/l, kg (bez DPH)

Výrobok	35. týždeň 2020	34. týždeň 2021	35. týždeň 2021	Index 35. /34. 2021	Index 35. 21/ 20	Priemerná cena v €/l, kg
Konzum. mlieko 2,8 %, PE vrecká, (1 bal.) ^{1/}	172,36	175,02	174,86	99,9	101,5	0,50
Konzum. mlieko 2,8 %, (krabica, 1 l) ^{1/}	179,94	183,26	183,22	100,0	101,8	0,53
Mlieko pasterizované 2,8 %, (krabica, 1 l) ^{1/}	181,89	189,81	188,64	99,4	103,7	0,54
Mlieko pasterizované 1,5 %, (krabica, 1 l) ^{1/}	158,05	162,02	164,57	101,6	104,1	0,47
Maslo 80 % balené 120 g	1 893,64	1 896,26	1 821,14	96,0	96,2	5,23
Maslový tuk	1 162,10	1 093,81	1 112,14	101,7	95,7	3,19
Tvaroh	745,10	769,81	756,86	98,3	101,6	2,17
Smotana kyslá, 20 % obsah tuku	513,19	514,14	516,32	100,4	100,6	1,48
Jogurt biely	272,32	271,08	281,85	104,0	103,5	0,81
Jogurt ovocný	396,30	399,98	413,26	103,3	104,3	1,19
Kefír	260,34	259,41	264,02	101,8	101,4	0,76
Syr Trappista	1 311,96	1 311,44	1 314,63	100,2	100,2	3,77
Tavený syr	1 150,29	1 168,11	1 222,28	104,6	106,3	3,51

Prameň: AKI – PIAC Budapešť
Ceny prepočítané kurzom ECB zo dňa 3. 9. 2021, 1 € = 348,4 HUF
Poznámka: ^{1/} odbytové ceny mlieka z veľkoobchodu
Odbytové ceny masla a sušeného mlieka v Poľsku
v PLN/100 kg, v €/kg (bez DPH)

Výrobok	8. 8. 2021	15. 8. 2021	29. 8. 2021	5. 9. 2021	Vývoj cien 5. 9. /29. 8. 2021 (%)	Cena v €/kg
Maslo v blokoch, 16 % vody	1 744,14	1 772,76	1 825,90	1 803,56	-1,2	4,00
Maslo balené, 16 % vody	1 822,92	1 850,29	1 908,71	1 961,99	2,8	4,35
Sušené plnotučné mlieko	1 434,00	1 415,61	1 429,06	1 439,51	0,7	3,19
Sušené odtučené mlieko	1 137,96	1 122,73	1 129,92	1 160,01	2,7	2,57
Zahustené nesladené mlieko	622,99	630,32	615,46	617,84	0,4	1,37

Prameň: Ministerstvo roľníctva i rozvoju wsi
Ceny prepočítané kurzom ECB zo dňa 3. 9. 2021, 1 € = 4,5088 PLN
Odbytové ceny syrov a tvarohu v Poľsku
v PLN/100 kg, v €/kg (bez DPH)

Výrobok	8. 8. 2021	15. 8. 2021	29. 8. 2021	5. 9. 2021	Vývoj cien 5. 9. /29. 8. 2021 (%)	Cena v €/kg
Syr Eidam 45 % t. v s.	1 450,83	1 468,62	1 474,57	1 487,90	0,9	3,30
Syr Gouda 45 % t. v s.	1 466,08	1 496,54	1 491,93	1 483,46	-0,6	3,29
Čedar 45 % t. v s.	1 563,99	1 539,77	1 556,05	1 556,58	0,0	3,45
Syr Ementálskeho typu	1 615,77	1 582,19	1 666,89	1 630,68	-2,2	3,62
Syry Podlaski, Zamojski, Morski	1 518,40	1 513,94	1 522,70	1 530,42	0,5	3,39
Syry typu Mozzarella	1 575,41	1 553,04	1 585,56	1 548,67	-2,3	3,43
Syry typu Feta	1 060,68	1 069,99	1 086,53	1 082,55	-0,4	2,40
Plesňové syry	2 176,52	2 207,91	2 172,76	2 195,15	1,0	4,87
Tvaroh mín. 40 % t. v s.	986,00	985,41	1 003,88	974,71	-2,9	2,16

Prameň: Ministerstvo roľníctva i rozvoju wsi
Ceny prepočítané kurzom ECB zo dňa 3. 9. 2021, 1 € = 4,5088 PLN

Spotrebiteľské ceny mliečnych výrobkov v SR v rokoch 2020 - 2021
v EUR s DPH/m. j. (l, kg, ks)

Výrobok	M. J.	2020	2021					8. 21/8. 20 vývoj v %
		8.	4.	5.	6.	7.	^h 8.	
Pasterizované polotučné mlieko	1 l	0,77	0,78	0,79	0,80	0,79	0,80	3,6
Trvanlivé polotučné mlieko	1 l	0,71	0,70	0,71	0,73	0,72	0,73	3,3
Pasterizované plnotučné mlieko	1 l	0,91	0,89	0,90	0,91	0,92	0,92	1,0
Trvanlivé plnotučné mlieko	1 l	0,91	0,90	0,89	0,92	0,91	0,91	-0,2
Sušené mlieko pre dojčenskú výživu	400 g	7,26	7,13	7,16	7,21	7,21	7,14	-1,6
Sušené mlieko polotučné	400 g	4,97	4,95	5,04	5,08	5,10	5,13	3,1
Ovocný jogurt	150 ml	0,37	0,37	0,37	0,35	0,36	0,38	3,0
Mlieko kyslé (acidofilné, zakysanka)	1 ks	0,74	0,75	0,75	0,74	0,75	0,75	1,9
Smotana na šľahanie	250 ml	1,26	1,22	1,19	1,22	1,22	1,22	-3,2
Kyslá smotana	250 ml	0,75	0,76	0,76	0,75	0,76	0,78	3,6
Maslo nátierkové	200 g	1,16	1,16	1,17	1,17	1,18	1,20	3,1
Syr Eidamská tehla	1 kg	6,79	7,02	7,11	6,87	6,95	7,20	6,1
Tavený lahôdkový syr	100 g	0,92	0,90	0,92	0,90	0,93	0,93	0,5
Oštiepok údený	1 kg	11,72	11,38	11,71	11,83	11,58	11,90	1,5
Plesňový syr (Niva alebo iný)	1 kg	10,72	10,97	11,30	11,27	11,41	11,40	6,4
Tvaroh	250 g	1,20	1,19	1,17	1,21	1,22	1,19	-0,3
Bryndza	125 g	1,24	1,22	1,18	1,19	1,22	1,23	-0,6
Čerstvé maslo	125 g	1,15	1,21	1,22	1,23	1,22	1,24	8,2

Prameň: ŠÚ SR; Poznámka: ^hÚdaje aktualizované za august 2021
Vývoj spotrebiteľských cien mliečnych výrobkov v auguste 2021

Medziročný vývoj: V auguste 2021 bol zaznamenaný pri spotrebiteľských cenách vybraných mliečnych výrobkov pohyb cien v rozpätí od -3,2 % do +8,2 %.

Konzumné mlieko: Priemerná spotrebiteľská cena pasterizovaného polotučného mlieka sa v porovnaní s augustom 2020 zvýšila o 3,6 %. Cena pasterizovaného plnotučného mlieka stúpila mierne o 1,0 %. Cena trvanlivého plnotučného mlieka medziročne klesla o 0,2 % na 0,91 €/l.

Sušené mlieko: Spotrebiteľská cena sušeného mlieka pre dojčenskú výživu bola v auguste 2021 o 1,6 % nižšia ako pred rokom (7,14 €/400 g). Sušené polotučné mlieko bolo medziročne drahšie o 3,1 % (5,13 €/400 g).

Jogurt a smotana: V auguste 2021 dosiahla cena ovocného jogurtu úroveň 0,38 €/150 ml a bola o 3,0 % vyššia ako v auguste 2020. Acidofilné mlieko/zakysanka stáli 0,75 €/1 ks. Smotana na šľahanie v 250 ml balení v porovnaní s au-

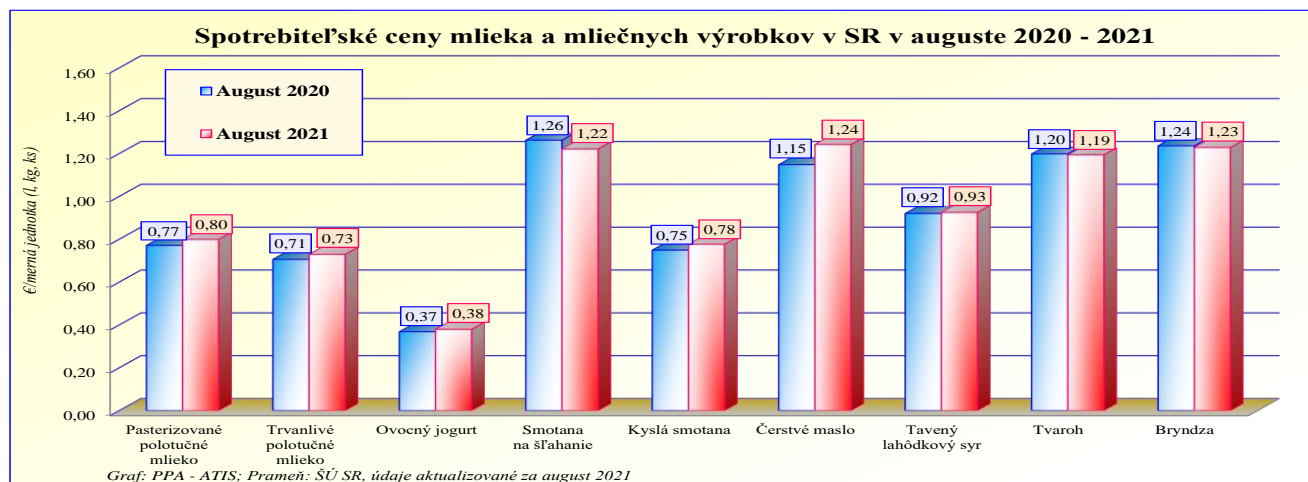
gustom minulého roka zlacnela o 3,2 %. Cena kyslej smotany v 250 ml balení v auguste 2021 medziročne posilnila na úroveň 0,78 €/250 ml (+3,6 %).

Maslo a nátierkové maslo: Priemerná spotrebiteľská cena čerstvého masla sa v auguste 2021 výrazne zvýšila na 1,24 €/125 g (+8,2 %). V auguste 2021 bolo nátierkové maslo (1,20 €/200 g) o 3,1 % drahšie ako v auguste 2020.

Syry, tvaroh a bryndza: Cena tvarohu medziročne klesla (1,19 €/250 g) o 0,3 %. Spotrebiteľská cena bryndze (1,23 €/125 gramov) sa v porovnaní s minulým rokom mierne znížila o 0,6 %. Eidamská tehla v porovnaní s augustom 2020 zdražela o 6,1 % (7,20 €/kg).

Cena taveného lahôdkového syra sa medziročne zvýšila na 0,93 €/100 g (+0,5 %). Údený oštiepok bol cenovo na úrovni 11,90 €/kg (+1,5 %). Plesňový syr bol o 6,4 % drahší ako v auguste 2020 (11,40 €/kg).

PPA – ATIS



Vydavateľ:
Pôdohospodárska platobná agentúra
Odbor agrárnych informácií - ATIS
Hraničná 12
815 26 Bratislava
ISSN 1336 - 4391

Komoditný manažér:
Ing. Katarína Prachárová
Mobil: 0918/612 197
e-mail: Katarina.Pracharova@apa.sk

© Rozmnožovanie a využívanie informácií je možné len po písomnej dohode s Pôdohospodárskou platobnou agentúrou (PPA). Všetky trhové informácie sú spracované s najväčšou starostlivosťou. Informácie, obsiahnuté v tomto materiáli sa zakladajú na informačných zdrojoch, o ktorých sme presvedčení, že sú hodnoverné. Za úplnosť a správnosť uvádzaných informácií sa PPA - ATIS nezaručuje, ako aj nezodpovedá za škody vzniknuté na základe ich využívania.