



Vydavateľ: PPA – ATIS
Dobrovičova 12
815 26 Bratislava
Telefón: 02/59 266 253
Fax: 02/53 418 151
e-mail: atis@apa.sk

ATIS na INTERNETE
<http://www.apa.sk>

V tomto čísle:

1.	-Nákupné ceny jatočného dobytku posilnili
2.	- Nákupné ceny jatočného dobytku – klasifikácia SEUROP
5.	- Nákupné ceny jatočných ošípaných – klasifikácia SEUROP
7.	- Prehľad nákupu ošípaných v SR za 8. týždeň - Prehľad nákupu hovädzieho dobytku v SR za 8. týždeň
8.	- Odbytové ceny spracovateľov mäsa a mäsových výrobkov
11.	- Vývoj odbytových cien mäsa a mäsových výrobkov
12.	- Tržní informační systém České republiky - Poľnohospodári v ČR chcú vyvážať bravčové mäso
14.	-Porovnanie nákupných cien jatočných býkov – EUROP -Porovnanie nákupných cien jatočných ošípaných – SEUROP
15.	- Prehľad cien jatočných zvierat v EÚ
17.	- Producentské ceny jatočných zvierat v Chorvátsku - Na bitúnky jednoduchšie - Nové predpisy v sektore jatočných zvierat a mäsa
18.	- Grafy nákupných cien

Vývoj priemerných NC:

Býky A E - P	↗
Kravy E - P	↗
Jalovice E- P	↗
Ošípané E	↘
Ošípané S - P	↘

ISSN 1336-4383

Nákupné ceny jatočného dobytku posilnili

Jatočný hovädzí dobytok

Na trhu s jatočným dobytkom počas 8. týždňa nestačila ani zvýšená ponuka pokryť dopyt. V porovnaní so 6. týždňom sa nakúpilo viac jatočných býkov o 1,9 % a kráv o 12,4 %. Pri jaloviciach sa nákup zvýšil až o 38,3 %.

Nákupná cena mladých **jatočných býkov** sa v 8. týždni vyvíjala rozdielne. V triedach R a P nákupná cena posilnila o 2,6 a 1,2 percenta. Pokles ceny sme zaznamenali len v triede O (-1,3 %). Priemerná nákupná cena mladých jatočných býkov sa v porovnaní so 6. týždňom znížila o 0,9 % na 78,89 Sk/kg j. hm. (43,34 Sk/kg ž. hm.). Oproti tomu priemerná cena býkov kategórie B vzrástla o 4,7 % a prevýšila cenu mladých býkov o 1,65 Sk/kg j. hm.

Počas 8. týždňa sa priemerná nákupná cena **jatočných kráv** zvýšila vo všetkých triedach. V porovnaní so 6. týždňom cena najviac stúpila v triedach R (+2,0 %) a O (+3,9 %). Nákupná cena posilnila aj v triede P o 0,8 %. Priemerná nákupná cena kráv sa v porovnaní so 6. týždňom zvýšila o 2,1 % na 55,94 Sk/kg j. hm. (28,83 Sk/kg ž. hm.).

Na trhu s jatočným dobytkom v 8. týždni priemerná nákupná cena **jatočných jalovic** dosiahla úroveň 60,08 Sk/kg j. hm. (30,97 Sk/kg ž. hm.), čo znamenalo jej zvýšenie oproti 6. týždňu o 1,3 %.

V porovnaní s rovnakým obdobím minulého roka bola nákupná cena jatočného dobytku pri mladých jatočných býkoch o 6,2 percenta nižšia. Naopak, pri kravách a jaloviciach bola cena o 3,6 a 0,2 % nad úrovňou rovnakého obdobia roka 2007.

Predpokladáme, že v najbližšom období nákupná cena jatočných býkov oslabí a naopak, posilní cena kráv a jalovic.

Jatočné ošípané

Na trhu s jatočnými ošípanými ponuka ešte stále prevládala nad stúpajúcim dopytom po zvieratách. Oproti 6. týždňu bol nákup ošípaných vyšší až o 31,0 %.

V priebehu 8. týždňa sa nákupná cena jatočných ošípaných znížila vo všetkých triedach. V triedach s najvyššou kvalitou mäsa S, E a U ceny klesli o 5,0 %, 4,3 % a 4,3 %. K výraznému oslabeniu nákupnej ceny došlo v triede R (-7,6 %). Priemerná nákupná cena za triedy S až P klesla o 4,4 % na úroveň 42,91 Sk/kg j. hm. (34,06 Sk/kg ž. hm.).

V 8. týždni tohto roka prevýšila priemerná nákupná cena jatočných ošípaných za triedy S až P o 3,1 % úroveň rovnakého obdobia roka 2007.

Predpokladáme, že v najbližšom období začne nákupná cena jatočných ošípaných posilňovať.

PPA - ATIS

Nákupné ceny jatočného dobytku – klasifikácia SEUROP

Ceny sa zisťovali 25. 2. – 27. 2. 2008 za 8. týždeň

Ceny sú uvádzané v Sk/kg v jat. hm. bez DPH

Názov produktu	SKZ	SKS	SKV	SR 8. týždeň	SR 6. týždeň	8. t. 08/ 6. t. 08	8. t. 08/ 8. t. 07	Prepočet na živú hmotnosť ¹	
						%			
Býky A U 1 – 5	Počet	-	*1	-	*1	28		x	
	Priem. živá hm. *2					670,5		x	
	Min. cena					81,00			
	Max. cena					86,67			
	Priemer. cena					84,27			
Priem. očk. cena					84,27		x		
Býky A R 2	Počet	16	*1	*1	32	39	-18,0	-25,6	x
	Priem. živá hm. *2	615,3			580,8	610,2	-4,8	-3,6	x
	Min. cena	67,34			67,34	76,15	-11,6	-19,5	37,00
	Max. cena	109,1			109,1	87,36	25,0	15,4	59,99
	Priemer. cena	93,86			86,80	83,41	4,1	-1,6	47,69
Priem. očk. cena	89,72			84,61	83,38	-2,5	x	46,49	
Býky A R 1 - 5	Počet	17	*1	12	46	45	2,2	-34,3	x
	Priem. živá hm. *2	622,0		453,8	548,3	613,0	-10,6	-8,6	x
	Min. cena	67,34		79,17	67,34	78,26	-14,0	-19,5	37,00
	Max. cena	109,1		80,09	109,1	87,36	25,0	15,4	59,99
	Priemer. cena	92,91		79,99	85,11	82,99	2,6	-3,8	46,76
Priem. očk. cena	89,05		79,99	83,50	82,96	-1,9	x	45,88	
Býky A O 2	Počet	50	*1	*1	77	77		26,2	x
	Priem. živá hm. *2	558,8			541,2	520,3	4,0	-6,3	x
	Min. cena	76,70			76,69	54,59	40,5	-2,5	42,14
	Max. cena	78,26			81,90	86,45	-5,3	-10,0	45,00
	Priemer. cena	77,62			77,68	78,94	-1,6	-11,4	42,68
Priem. očk. cena	77,74			77,76	78,87	0,1	x	42,73	
Býky A O 1 - 5	Počet	82	*1	*1	125	114	9,7	-6,7	x
	Priem. živá hm. *2	580,3			560,8	528,9	6,0	-0,5	x
	Min. cena	74,61			74,61	54,59	36,7	-5,1	40,99
	Max. cena	83,76			83,76	86,45	-3,1	-9,8	46,02
	Priemer. cena	78,79			78,34	79,39	-1,3	-10,2	43,04
Priem. očk. cena	78,24			77,97	79,20	-0,5	x	42,84	
Býky A P 1 - 5	Počet	35	*1	*1	39	41	-4,9	-42,7	x
	Priem. živá hm. *2	430,8			425,9	413,7	2,9	-20,2	x
	Min. cena	36,41			36,41	49,70	-26,7	-40,5	20,01
	Max. cena	81,90			81,90	74,21	10,4	-10,0	45,00
	Priemer. cena	70,16			70,57	69,75	1,2	-1,0	38,78
Priem. očk. cena	70,04			70,46	69,73	-0,2	x	38,71	
Býky A E - P *3	Počet	135	43	42	220	229	-3,9	-22,3	x
	Priem. živá hm. *2	548,5	544,4	481,5	535,0	543,6	-1,6	-5,4	x
	Min. cena	67,34	78,04	76,45	67,34	54,59	23,4	-15,6	37,00
	Max. cena	88,44	81,90	80,09	88,44	86,45	2,3	-5,1	48,59
	Priemer. cena	79,14	79,04	77,76	78,89	79,64	-0,9	-6,2	43,34
Priem. očk. cena	78,22	79,04	77,76	78,30	79,54	-0,7	x	43,02	
Býky B E - P *3	Počet	17	*1	*1	54	49	10,2	-41,3	x
	Priem. živá hm. *2	654,2			578,5	553,4	4,5	-3,6	x
	Min. cena	78,08			60,15	71,99	-16,5	28,2	33,05
	Max. cena	109,2			109,2	90,99	20,0	22,5	60,00
	Priemer. cena	86,01			80,54	76,90	4,7	-5,2	44,25
Priem. očk. cena	79,85			78,34	76,72	-2,7	x	43,05	

Oblasti trhu: SKZ – západoslovenská oblasť (Bratislavský, Trnavský, Trenčiansky a Nitriansky kraj), SKS – stredoslovenská oblasť (Žilinský a Banskobystrický kraj), SKV – východoslovenská oblasť (Prešovský a Košický kraj).

Orientačné prepočítavacie koeficienty: býky 1,82; jalovice a kravy 1,94.

*1 – Neuvedené (menej ako 3 údaje),

*2 – Priemerná živá hmotnosť = kg ž. hm./ks,

*3 – Minimálne a maximálne ceny za kategóriu zvierat spolu sú minimálne a maximálne nákupné ceny zistené za kategóriu spolu, nie minimálne a maximálne ceny zistené za jednotlivé akostné triedy.

Vývoj priemernej očakávanej ceny je rozdiel priemernej očakávanej ceny a ceny zistených v aktuálnom týždni. Vývoj ostatných ukazovateľov je rozdiel medzi hodnotou v aktuálnom týždni a hodnotou zistenou pred dvoma týždňami.

Nákupné ceny jatočného dobytká – klasifikácia SEUROP

Ceny sa zisťovali 25. 2. – 27. 2. 2008 za 8. týždeň

Ceny sú uvádzané v Sk/kg v jat. hm. bez DPH

Názov produktu	SKZ	SKS	SKV	SR 8. týždeň	SR 6. týždeň	8. t. 08/ 6. t. 08	8. t. 08/ 8. t. 07	Prepočet na živú hmotnosť ¹		
						%				
Kravy D U 1 - 5	Počet	-	*1	*1	13	*1		-18,8	x	
	Priem. živá hm. *2				744,5			7,9	x	
	Min. cena				59,34			22,4	30,59	
	Max. cena				71,42			4,1	36,81	
	Priemer. cena				64,79			-0,3	33,40	
Priem. očkak. cena				64,92			x	33,46		
Kravy D R 2	Počet	*1	*1	*1	14	14		7,7	x	
	Priem. živá hm. *2				606,4	585,0	3,7	6,6	x	
	Min. cena				46,56	62,06	-25,0	-25,0	24,00	
	Max. cena				67,38	67,38		3,4	34,73	
	Priemer. cena				63,15	63,04	0,2	-1,1	32,55	
Priem. očkak. cena				63,64	63,14	0,8	x	32,81		
Kravy D R 3	Počet	*1	11	31	48	44		9,1	-18,6	x
	Priem. živá hm. *2		692,4	600,0	644,2	578,5	11,4	5,4	x	
	Min. cena		60,00	58,24	58,24	57,58	1,2	0,1	30,02	
	Max. cena		66,14	66,42	66,42	66,12	0,5	3,7	34,24	
	Priemer. cena		65,18	63,59	64,16	61,87	3,7	2,3	33,07	
Priem. očkak. cena		65,66	63,59	64,44	62,18	0,4	x	33,22		
Kravy D R 1 - 5	Počet	20	23	36	79	83		-4,8	-11,2	x
	Priem. živá hm. *2	770,9	660,4	598,3	660,1	628,1	5,1	4,1	x	
	Min. cena	46,56	60,00	58,24	46,56	54,32	-14,3	-10,6	24,00	
	Max. cena	65,52	66,41	65,92	66,41	65,73	1,0	3,4	34,23	
	Priemer. cena	60,96	65,13	63,54	63,24	61,99	2,0	3,7	32,60	
Priem. očkak. cena	61,29	65,74	63,54	63,52	62,25	0,4	x	32,74		
Kravy D O 2	Počet	18	25	12	55	61		-9,8	17,0	x
	Priem. živá hm. *2	583,8	462,0	456,7	500,7	485,5	3,1	-2,7	x	
	Min. cena	24,83	62,70	58,16	24,83	19,40	28,0	-14,7	12,80	
	Max. cena	62,08	64,02	62,10	64,02	63,21	1,3	7,8	33,00	
	Priemer. cena	57,46	62,85	59,68	60,16	56,95	5,6	7,9	31,01	
Priem. očkak. cena	59,31	64,38	59,68	61,51	57,18	2,3	x	31,71		
Kravy D O 1 - 5	Počet	88	53	25	166	163		1,8	-3,5	x
	Priem. živá hm. *2	604,0	534,9	475,4	562,5	541,2	3,9	-2,4	x	
	Min. cena	23,03	60,50	58,18	23,03	18,07	27,5	-20,9	11,87	
	Max. cena	62,17	61,73	61,02	62,17	64,02	-2,9	0,1	32,05	
	Priemer. cena	58,05	61,19	59,10	59,14	56,93	3,9	4,9	30,48	
Priem. očkak. cena	58,77	62,11	59,10	59,82	57,03	1,2	x	30,84		
Kravy D P 1	Počet	42	21	*1	82	88		-6,8	-5,8	x
	Priem. živá hm. *2	406,8	389,3		401,2	412,0	-2,6	3,2	x	
	Min. cena	21,52	42,68		21,52	19,40	10,9	10,9	11,09	
	Max. cena	58,24	63,05		63,05	60,00	5,1	12,0	32,50	
	Priemer. cena	45,69	52,17		46,84	47,73	-1,9	5,2	24,14	
Priem. očkak. cena	45,90	52,44		47,01	47,77	0,4	x	24,23		
Kravy D P 1 - 5	Počet	108	37	59	204	164		24,4	10,3	x
	Priem. živá hm. *2	437,7	416,1	382,4	417,8	425,6	-1,8	0,8	x	
	Min. cena	14,69	50,39	37,43	14,69	19,31	-23,9	-46,4	7,57	
	Max. cena	59,11	58,17	52,38	59,11	60,00	-1,5	5,0	30,47	
	Priemer. cena	45,92	52,33	45,50	46,96	46,61	0,8	6,4	24,21	
Priem. očkak. cena	46,52	52,52	45,50	47,33	47,07	0,8	x	24,40		
Kravy D E - P *3	Počet	216	118	128	462	411		12,4		x
	Priem. živá hm. *2	536,3	534,8	480,4	520,4	513,0	1,4	-1,2	x	
	Min. cena	25,97	56,34	50,52	25,97	18,07	43,7	-38,7	13,39	
	Max. cena	60,61	61,99	59,12	61,99	60,23	2,9	0,9	31,95	
	Priemer. cena	53,48	60,57	55,82	55,94	54,78	2,1	3,6	28,83	
Priem. očkak. cena	54,11	61,19	55,82	56,40	55,04	0,8	x	29,07		

Oblasti trhu: SKZ – západoslovenská oblasť (Bratislavský, Trnavský, Trenčiansky a Nitriansky kraj), SKS – stredoslovenská oblasť (Žilinský a Banskobystrický kraj), SKV – východoslovenská oblasť (Prešovský a Košický kraj).

Orientačné prepočítavacie koeficienty: býky 1,82; jalovice a kravy 1,94.

*1 – Neuvedené (menej ako 3 údaje),

*2 – Priemerná živá hmotnosť = kg ž. hm./ks,

*3 – Minimálne a maximálne ceny za kategóriu zvierat spolu sú minimálne a maximálne nákupné ceny zistené za kategóriu spolu, nie minimálne a maximálne ceny zistené za jednotlivé akostné triedy.

Vývoj priemernej očakávanej ceny je rozdiel priemernej očakávanej ceny a ceny zistených v aktuálnom týždni. Vývoj ostatných ukazovateľov je rozdiel medzi hodnotou v aktuálnom týždni a hodnotou zistenou pred dvoma týždňami.

Nákupné ceny jatočného dobytku – klasifikácia SEUROP

Ceny sa zisťovali 25. 2. – 27. 2. 2008 za 8. týždeň

Ceny sú uvádzané v Sk/kg v jat. hm. bez DPH

Názov produktu	SKZ	SKS	SKV	SR 8. týždeň	SR 6. týždeň	8. t. 08/	8. t. 08/	Prepočet na živú hmotnosť	
						6. t. 08	8. t. 07		
						%			
Jalovice E R 1 – 5	Počet	*1	*1	-	12	8	50,0	33,3	x
	Priem. živá hm. *2				616,9	592,2	4,2	-3,2	x
	Min. cena				60,14	60,14		-2,8	31,00
	Max. cena				68,34	67,89	0,7	0,7	35,23
	Priemer. cena				66,84	64,45	3,7	3,7	34,46
	Priem. očk. cena				66,84	64,45		x	34,46
Jalovice E O 2	Počet	15	*1	*1	18	13	38,5	350,0	x
	Priem. živá hm. *2	403,9			410,6	528,2	-22,3	-16,6	x
	Min. cena	58,68			58,68	48,50	21,0	2,2	30,25
	Max. cena	66,32			66,32	69,84	-5,0	-2,3	34,19
	Priemer. cena	63,00			63,00	63,69	-1,1	2,7	32,48
	Priem. očk. cena	63,36			63,30	63,69	0,5	x	32,63
Jalovice E O 1 – 5	Počet	41	*1	*1	48	32	50,0	128,6	x
	Priem. živá hm. *2	524,5			520,2	535,5	-2,9	-10,4	x
	Min. cena	57,12			57,12	48,50	17,8	2,2	29,44
	Max. cena	66,95			66,95	69,84	-4,1	-1,4	34,51
	Priemer. cena	61,77			61,68	60,64	1,7	-0,7	31,79
	Priem. očk. cena	62,02			61,89	60,64	0,3	x	31,90
Jalovice E P 1 – 5	Počet	16	*1	4	23	20	15,0	27,8	x
	Priem. živá hm. *2	366,8		366,2	363,8	409,8	-11,2	-9,2	x
	Min. cena	19,42		38,80	19,42	29,10	-33,3	-37,5	10,01
	Max. cena	63,11		50,43	63,11	64,01	-1,4	-2,5	32,53
	Priemer. cena	49,00		47,02	49,35	53,66	-8,0	-5,5	25,44
	Priem. očk. cena	49,34		47,02	49,58	53,66	0,5	x	25,56
Jalovice E E – P*3	Počet	59	18	6	83	60	38,3	69,4	x
	Priem. živá hm. *2	486,4	543,5	376,0	490,8	501,1	-2,1	-6,3	x
	Min. cena	19,42	56,52	48,46	19,42	39,71	-51,1	-61,3	10,01
	Max. cena	65,96	68,00	62,08	68,00	69,84	-2,6	0,2	35,05
	Priemer. cena	59,09	64,98	51,53	60,08	59,34	1,3	0,2	30,97
	Priem. očk. cena	59,34	64,98	51,53	60,26	59,34	0,3	x	31,06

Oblasti trhu: SKZ – západoslovenská oblasť (Bratislavský, Trnavský, Trenčiansky a Nitriansky kraj), SKS – stredoslovenská oblasť (Žilinský a Banskobystrický kraj), SKV – východoslovenská oblasť (Prešovský a Košický kraj).

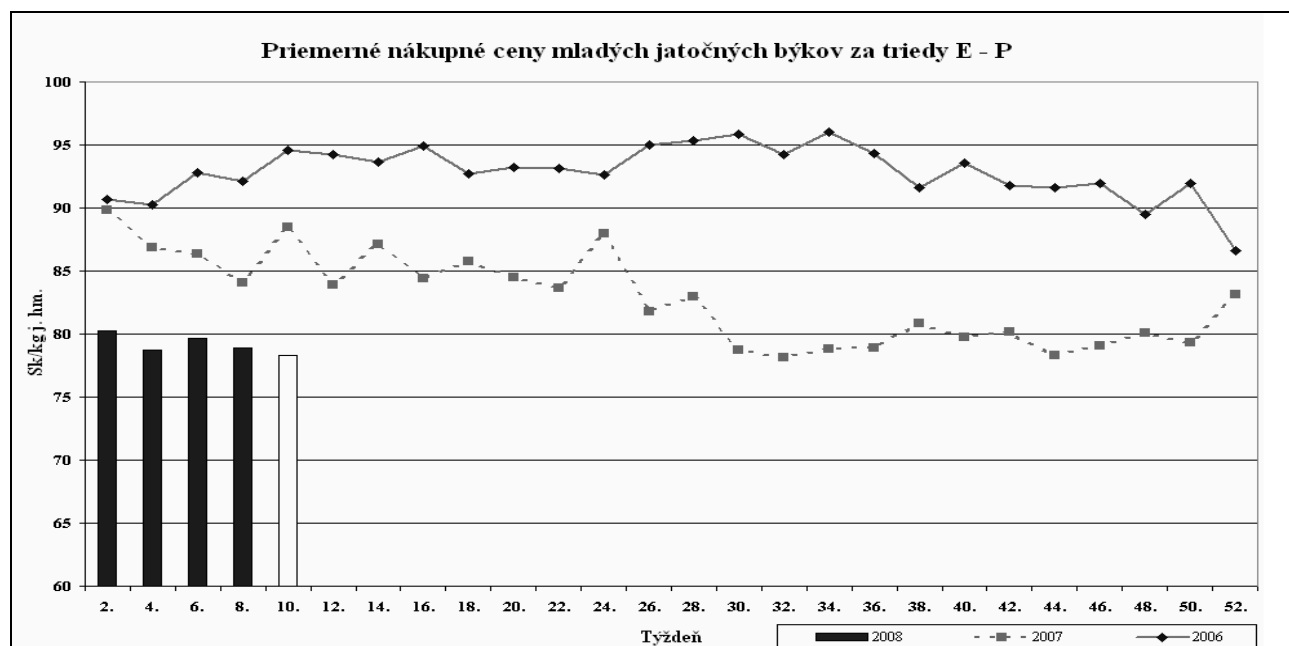
Orientačné prepočítavacie koeficienty: býky 1,82; jalovice a kravy 1,94.

*1 – Neuvedené (menej ako 3 údaje),

*2 – Priemerná živá hmotnosť = kg ž. hm./ks,

*3 – Minimálne a maximálne ceny za kategóriu zvierat spolu sú minimálne a maximálne nákupné ceny zistené za kategóriu spolu, nie minimálne a maximálne ceny zistené za jednotlivé akostné triedy.

Vývoj priemernej očakávanej ceny je rozdiel priemernej očakávanej ceny a ceny zistenej v aktuálnom týždni. Vývoj ostatných ukazovateľov je rozdiel medzi hodnotou v aktuálnom týždni a hodnotou zistenou pred dvoma týždňami.



Zdroj: PPA - ATIS

Nákupné ceny jatočných ošípaných – klasifikácia SEUROP

Ceny sa zisťovali 25. 2. – 27. 2. 2008 za 8. týždeň

Ceny sú uvádzané v Sk/kg v jat. hm. bez DPH

Názov produktu	SKZ	SKS	SKV	SR 8. týždeň	SR 6. týždeň	8. t. 08/ 6. t. 08	8. t. 08/ 8. t. 07	Prepočet na živú hmotnosť ¹	
						%			
Jat. ošípané S	Počet	1 177	909	659	2 745	1 763	55,7	38,2	x
	Priem. živá hm. *2	105,9	110,9	106,7	107,8	108,8	-1,0	-0,2	x
	Priem. mäsiťosť *4	61,4	61,4	62,4	61,7	61,6	0,1	38,0	x
	Min. cena	41,43	42,48	36,42	36,42	42,47	-14,3	-6,4	28,90
	Max. cena	57,12	54,00	48,21	57,12	56,00	2,0	24,2	45,33
	Priemer. cena	42,55	44,95	47,06	44,44	46,80	-5,0	5,3	35,27
	Priem. očk. cena	43,27	45,02	47,60	44,90	46,32	1,0	x	35,63
Jat. ošípané E	Počet	2 571	2 602	865	6 038	4 717	28,0	1,1	x
	Priem. živá hm. *2	109,9	113,7	112,3	111,9	111,4	0,4	-2,2	x
	Priem. mäsiťosť *4	57,7	57,4	57,5	57,5	57,5	0,1	-1,2	x
	Min. cena	41,38	41,97	39,01	39,01	43,39	-10,1	1,5	30,96
	Max. cena	61,27	54,00	46,99	61,27	56,00	9,4	33,2	48,63
	Priemer. cena	42,41	42,96	45,38	43,08	44,99	-4,3	2,6	34,19
	Priem. očk. cena	42,91	43,12	45,83	43,42	44,23	0,8	x	34,46
Jat. ošípané U	Počet	835	866	286	1 987	1 519	30,8	2,6	x
	Priem. živá hm. *2	116,1	119,1	118,4	117,7	117,1	0,6	-2,5	x
	Priem. mäsiťosť *4	53,1	53,2	52,6	53,1	53,2	-0,2	0,1	x
	Min. cena	38,48	39,48	37,43	37,43	40,64	-7,9	3,1	29,71
	Max. cena	67,74	54,00	45,35	67,74	56,00	21,0	47,3	53,76
	Priemer. cena	40,87	41,11	42,35	41,19	43,03	-4,3	1,7	32,69
	Priem. očk. cena	41,38	41,31	42,40	41,50	42,51	0,8	x	32,94
Jat. ošípané R	Počet	82	98	71	251	226	11,1	-8,4	x
	Priem. živá hm. *2	119,7	123,7	125,4	122,9	121,8	0,9	-1,8	x
	Priem. mäsiťosť *4	48,3	48,0	47,9	48,1	48,1		-10,1	x
	Min. cena	31,62	30,86	30,52	30,52	34,71	-12,1	-2,2	24,22
	Max. cena	45,32	54,00	45,35	54,00	49,14	9,9	17,4	42,86
	Priemer. cena	37,92	39,78	39,27	39,04	42,24	-7,6	1,0	30,98
	Priem. očk. cena	38,82	39,93	39,31	39,40	41,92	0,9	x	31,27
Jat. ošípané O	Počet	*1	*1	*1	23	29	-20,7	-41,0	x
	Priem. živá hm. *2				127,5	129,3	-1,4	2,1	x
	Priem. mäsiťosť *4				43,1	43,2	-0,3	-39,8	x
	Min. cena				24,53	27,85	-11,9	-0,3	19,47
	Max. cena				45,51	45,83	-0,7	6,2	36,12
	Priemer. cena				32,66	39,72	-17,8	-15,6	25,92
	Priem. očk. cena				33,08	39,53	1,3	x	26,25
Jat. ošípané P	Počet	*1	-	*1	9	9		50,0	x
	Priem. živá hm. *2				112,8	110,9	1,8	-8,6	x
	Priem. mäsiťosť *4				37,2	32,2	15,7	37,1	x
	Min. cena				15,34	26,44	-42,0	-24,5	12,17
	Max. cena				45,29	45,41	-0,3	5,6	35,94
	Priemer. cena				32,94	41,64	-20,9	-16,5	26,14
	Priem. očk. cena				32,79	41,32	-0,4	x	26,03
Jat. ošípané S - P *3	Počet	4 672	4 479	1 902	11 053	8 263	33,8	8,2	x
	Priem. živá hm. *2	110,2	114,4	111,9	112,2	112,2		-2,2	x
	Priem. mäsiťosť *4	57,5	57,1	57,7	57,4	57,1	0,5	5,8	x
	Min. cena	40,63	41,56	36,64	36,64	41,04	-10,7	-4,8	29,08
	Max. cena	61,69	54,00	47,40	61,69	56,00	10,2	34,1	48,96
	Priemer. cena	42,05	42,89	45,05	42,91	44,88	-4,4	3,1	34,06
	Priem. očk. cena	42,62	43,04	45,44	43,28	44,24	0,8	x	34,35
Prasnice	Počet	34	149	*1	229	425	-46,1	52,7	x
	Priem. živá hm. *2	184,1	207,8		199,4	206,1	-3,3	-12,5	x
	Min. cena	26,46	26,46		26,46	12,58	110,3	-0,2	21,17
	Max. cena	31,49	34,28		35,20	37,82	-6,9	6,4	28,16
	Priemer. cena	26,91	31,38		31,14	31,95	-2,5	2,2	24,91
	Priem. očk. cena	26,81	32,33		31,78	32,64	2,0	x	25,42

Oblasti trhu: SKZ – západoslovenská oblasť (Bratislavský, Trnavský, Trenčiansky a Nitriansky kraj), SKS – stredoslovenská oblasť (Žilinský a Banskobystrický kraj), SKV – východoslovenská oblasť (Prešovský a Košický kraj).

Orientačné prepočítavacie koeficienty: ošípané 1,26.

Vysvetlivky: *4 – Priemerná mäsiťosť = %, ostatné pozri na str. 2.

Nákupné ceny jatočných ošípaných – klasifikácia SEUROP

Ceny sa zisťovali 25. 2. – 27. 2. 2008 za 8. týždeň

Ceny sú uvádzané v Sk/kg v jat. hm. bez DPH

Názov produktu		SKZ	SKS	SKV	SR 8. týždeň	SR 6. týždeň	8. t. 08/	8. t. 08/	Prepočet na živú hmotnosť ^o
							6. t. 08	8. t. 07	
							%		
Jat. ošípané ľahké	Počet	102	9	13	124	86	44,2	125,5	x
	Priem. živá hm. *2	47,7	70,4	68,4	51,5	57,3	-10,0	-12,9	x
	Min. cena	20,69	20,79	22,58	20,69	22,11	-6,4	2,7	16,42
	Max. cena	44,81	42,84	44,45	44,81	50,00	-10,4	5,3	35,56
	Priemer. cena	32,12	30,80	38,51	32,88	31,17	5,5	27,0	26,10
	Priem. očak. cena	32,81	31,35	38,58	33,47	31,02	1,8	x	26,56
Jat. ošípané ťažké	Počet	35	37	*1	91	81	12,4	-47,7	x
	Priem. živá hm. *2	172,8	161,7		165,9	159,0	4,3	3,8	x
	Min. cena	25,15	33,25		25,15	30,26	-16,9	-0,2	19,96
	Max. cena	44,99	40,40		44,99	48,47	-7,2	5,0	35,71
	Priemer. cena	33,43	38,56		36,54	40,47	-9,7	3,0	29,00
	Priem. očak. cena	33,77	38,65		36,72	40,34	0,5	x	29,14
Jat. ošípané spolu	Počet	4 845	4 674	2 093	11 612	8 863	31,0	9,4	x
	Priem. živá hm. *2	109,8	117,7	116,3	114,2	116,7	-2,2	-2,3	x
	Min. cena	39,96	40,78	36,38	36,38	38,52	-5,5	37,3	28,88
	Max. cena	61,69	54,00	45,56	61,69	56,00	10,2	34,1	48,96
	Priemer. cena	41,68	42,18	43,53	42,23	43,65	-3,3	2,8	33,51
	Priem. očak. cena	42,24	42,37	43,93	42,60	43,13	0,9	x	33,81
Odstavčatá	Počet	-	-	*1	*1	*1			x
	Priem. živá hm. *2								x
	Min. cena								
	Max. cena								
	Priemer. cena								
	Priem. očak. cena							x	

Oblasti trhu: SKZ – západoslovenská oblasť (Bratislavský, Trnavský, Trenčiansky a Nitriansky kraj), SKS – stredoslovenská oblasť (Žilinský a Banskobystrický kraj), SKV – východoslovenská oblasť (Prešovský a Košický kraj).

Orientačné prepočítavacie koeficienty: ošípané 1,26.

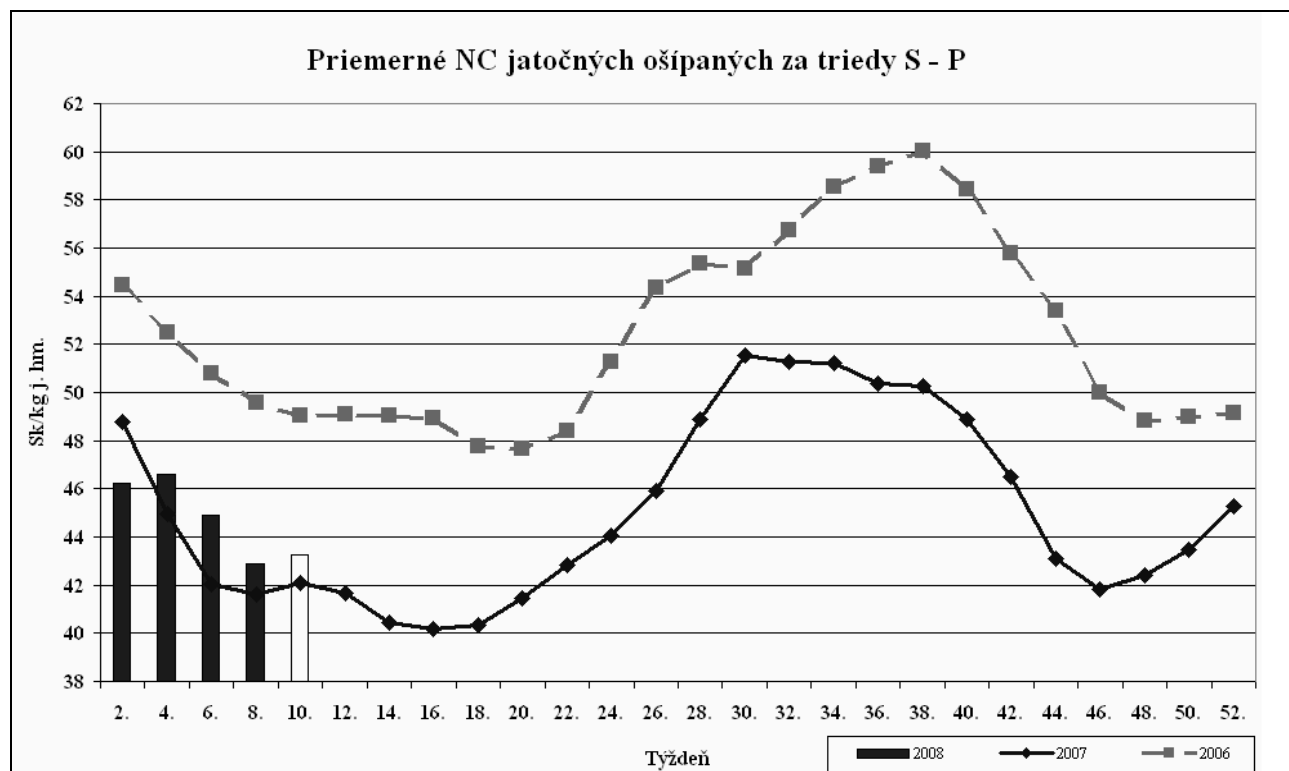
*1 – Neuvedené (menej ako 3 údaje),

*2 – Priemerná živá hmotnosť = kg ž. hm./ks,

*3 – Minimálne a maximálne ceny za kategóriu zvierat spolu sú minimálne a maximálne nákupné ceny zistené za kategóriu spolu, nie minimálne a maximálne ceny zistené za jednotlivé akostné triedy,

*4 – Priemerná mäsiťosť = %, ostatné pozri na str. 2.

Vývoj priemernej očakávanej ceny je rozdiel priemernej očakávanej ceny a ceny zistenej v aktuálnom týždni. Vývoj ostatných ukazovateľov je rozdiel medzi hodnotou v aktuálnom týždni a hodnotou zistenou pred dvoma týždňami.



Zdroj: PPA - ATIS

Prehľad nákupu ošípaných v SR za 8. týždeň

Akosť	Priemerná cena v mäse	Celkové množstvo	Celková hmotnosť	Priemerná mäsitosť	Priemerná hmotnosť v mäse	Priemerná hmotnosť v živom	Zastúpenie v akostnej triede
	v Sk/kg	v ks	v kg	v %	v kg j. hm.	v kg ž. hm.	v %
S	44,44	2 745	234 780	61,7	85,5	107,8	23,8
E	43,08	6 038	536 239	57,5	88,8	111,9	52,4
U	41,19	1 987	185 631	53,1	93,4	117,7	17,3
R	39,04	251	24 476	48,1	97,5	122,9	2,2
O	32,66	23	2 328	43,1	101,2	127,5	0,2
P	32,94	9	806	37,2	89,6	112,8	0,1
L	32,88	124	5 073	57,1	40,9	51,5	1,1
T	36,54	91	11 983	52,5	131,7	165,9	0,8
Z	31,14	229	36 531	44,8	159,5	199,4	2,0
K	37,34	19	1 846	50,2	97,2	122,4	0,2
H	*1	*1	*1	*1	*1	*1	*1
S - K	42,37	11 516	1 039 694	56,9	90,3	-	100,0
S - T	42,79	11 268	1 001 318	57,3	88,9	-	97,8
S - P	42,91	11 053	984 261	57,4	89,0	-	96,0
S - U	43,05	10 770	956 651	57,7	88,8	-	93,5

Prehľad nákupu hovädzieho dobytku v SR za 8. týždeň

Druh	Akostná trieda	Priemerná cena v mäse	Celkové množstvo	Celková hmotnosť	Priemerná hmotnosť v mäse	Priemerná hmotnosť v živom	Zastúpenie v akostnej triede
		v Sk/kg	v ks	v kg	v kg j. hm.	v kg ž. hm.	v %
Teľatá	A	-	-	-	-	-	-
	B	101,60	7	511	73,0	121,2	100,0
	C	-	-	-	-	-	-
	Spolu	101,60	7	511	73,0	121,2	100,0
Býky A	E	*1	*1	*1	*1	*1	*1
	U	81,39	9	2 716	301,8	549,2	4,1
	R	85,11	46	13 858	301,3	548,3	20,9
	O	78,34	125	38 513	308,1	560,8	56,8
	P	70,57	39	9 126	234,0	425,9	17,7
	Spolu	78,89	220	64 664	293,9	540,4	100,0
Býky B	R3	-	-	-	-	-	-
	Spolu	80,54	54	17 164	317,9	578,5	100,0
Kravy	E	-	-	-	-	-	-
	U	64,79	13	4 989	383,8	744,5	2,8
	R	63,24	79	26 880	340,3	660,1	17,1
	O	59,14	166	48 135	290,0	562,5	35,9
	P	46,96	204	43 932	215,4	417,8	44,2
	Spolu	55,94	462	123 936	268,3	539,7	100,0
Jalovice	E	-	-	-	-	-	-
	U	-	-	-	-	-	-
	R	66,84	12	3 816	318,0	616,9	14,5
	O	61,68	48	12 870	268,1	520,2	57,8
	P	49,35	23	4 314	187,5	363,8	27,7
Spolu	60,08	83	20 999	253,0	505,6	100,0	
Spolu HD		64,83	829	228 062	275,1	-	-

Zdroj: PPA – ATIS

*1 Menej ako 3 údaje

Odbytové ceny spracovateľov mäsa a mäsových výrobkov

Ceny sa zisťovali 25. 2. – 27. 2. 2008 za 8. týždeň

Ceny sú uvádzané v Sk/kg DPH

	Názov produktu		SKZ	SKS	SKV	SR 8. týždeň	SR 6. týždeň	8. t. 08/ 6. t. 08	8. t. 08/ 8. t. 07
								%	
mäso z byčkov a jalovic	Hov. štvrť predná	Min. cena	78,28	*1	79,00	75,00	71,46	5,0	-8,5
		Max. cena	103,39		92,00	103,39	99,00	4,4	-2,5
		Priemer. cena	92,01		87,01	91,33	84,39	8,2	2,5
		Priem. očk. cena	92,29		87,01	91,55	84,32	0,2	x
	Hov. štvrť zadná	Min. cena	86,18	*1	*1	86,18	73,73	16,9	-13,0
		Max. cena	118,53			118,53	113,94	4,0	2,2
		Priemer. cena	103,46			99,90	100,20	-0,3	-2,4
		Priem. očk. cena	103,68			100,06	100,08	0,2	x
	Hov. predné s kosťou	Min. cena	66,82	*1	*1	66,82	67,75	-1,4	-11,5
		Max. cena	80,45			97,00	97,00		
Priemer. cena		73,84			83,48	84,15	-0,8	-1,8	
Priem. očk. cena		73,85			83,22	83,53	-0,3	x	
Hov. predné bez kosti (nožina)	Min. cena	115,38	*1	*1	115,38	98,57	17,1	21,5	
	Max. cena	154,77			156,44	158,39	-1,2	-2,2	
	Priemer. cena	151,72			144,68	145,57	-0,6	-0,8	
	Priem. očk. cena	151,79			144,40	145,43	-0,2	x	
Hov. zadné zo stehna bez kosti výsek. úpr.	Min. cena	150,48	*1	140,25	140,25	148,57	-5,6	-6,5	
	Max. cena	186,43		188,00	188,00	207,20	-9,3	-5,3	
	Priemer. cena	164,74		149,63	157,85	167,95	-6,0	-7,6	
	Priem. očk. cena	169,06		150,80	159,51	168,77	1,1	x	
Hov. sviečková kuchynská úprava	Min. cena	450,69	*1	415,00	415,00	415,00		-5,2	
	Max. cena	697,06		573,72	697,06	702,80	-0,8	37,1	
	Priemer. cena	567,50		515,31	529,87	507,01	4,5	11,7	
	Priem. očk. cena	569,10		513,78	529,57	509,13	-0,1	x	
Hov. nízka roštenka bez kosti výsek. úpr.	Min. cena	177,15	*1	179,10	177,15	172,28	2,8	8,7	
	Max. cena	215,13		220,00	220,00	235,00	-6,4	3,7	
	Priemer. cena	194,13		183,92	190,50	193,75	-1,7	0,1	
	Priem. očk. cena	194,71		182,86	190,22	194,85	-0,2	x	
mäso z kráv	Hov. štvrť predná	Min. cena	60,00	*1	67,00	60,00	50,00	20,0	20,0
		Max. cena	68,50		79,00	79,00	82,01	-3,7	-3,7
		Priemer. cena	68,10		67,94	68,08	69,45	-2,0	-1,4
		Priem. očk. cena	68,40		67,94	68,31	69,34	0,3	x
	Hov. štvrť zadná	Min. cena	81,59	*1	*1	67,00	69,00	-2,9	-16,3
		Max. cena	94,60			95,00	94,60	0,4	4,6
		Priemer. cena	86,86			81,15	80,00	1,4	-8,6
		Priem. očk. cena	86,87			81,16	80,11		x
	Hov. predné s kosťou	Min. cena	59,03	65,07	*1	57,03	57,00	0,1	2,9
		Max. cena	66,37	73,27		83,00	83,00		-17,0
Priemer. cena		63,03	69,82		66,38	66,33	0,1	0,7	
Priem. očk. cena		63,01	69,82		66,37	66,47		x	
Hov. predné bez kosti (nožina)	Min. cena	100,00	123,41	106,84	100,00	86,00	16,3	-2,8	
	Max. cena	126,79	129,94	137,00	137,00	149,00	-8,1	-6,5	
	Priemer. cena	115,46	126,84	116,56	117,42	119,84	-2,0	-6,1	
	Priem. očk. cena	115,19	126,84	113,01	115,93	113,57	-1,3	x	
Hov. zadné zo stehna bez kosti výsek. úpr.	Min. cena	129,00	136,47	135,68	129,00	124,08	4,0	2,4	
	Max. cena	162,00	158,13	163,00	163,00	163,00			
	Priemer. cena	138,18	140,97	141,38	140,36	136,69	2,7	-3,7	
	Priem. očk. cena	139,76	141,18	142,42	141,38	136,92	0,7	x	
Hov. sviečková kuchynská úprava	Min. cena	400,00	430,00	370,00	370,00	370,00		-6,7	
	Max. cena	500,00	511,54	573,72	573,72	570,00	0,7	12,5	
	Priemer. cena	414,87	472,62	533,18	493,14	469,09	5,1	9,1	
	Priem. očk. cena	414,87	472,54	530,78	491,87	469,57	-0,3	x	
Hov. nízka roštenka bez kosti výsek. úpr.	Min. cena	148,64	164,90	168,11	148,64	159,03	-6,5	1,3	
	Max. cena	190,00	185,54	208,75	208,75	207,54	0,6	6,5	
	Priemer. cena	156,56	165,70	183,33	174,44	170,97	2,0	3,0	
	Priem. očk. cena	161,54	165,70	181,47	174,09	169,59	-0,2	x	

Oblasť trhu: SKZ – západoslovenská oblasť (Bratislavský, Trnavský, Trenčiansky a Nitriansky kraj), SKS – stredoslovenská oblasť (Žilinský a Banskobystrický kraj), SKV – východoslovenská oblasť (Prešovský a Košický kraj).

Odbytové ceny spracovateľov mäsa a mäsových výrobkov

Ceny sa zisťovali 25. 2. – 27. 2. 2008 za 8. týždeň

Ceny sú uvádzané v Sk/kg DPH

Názov produktu		SKZ	SKS	SKV	SR 8. týždeň	SR 6. týždeň	8. t. 08/ 6. t. 08	8. t. 08/ 8. t. 07
							%	
Bravč. polovica s hlavou, kožou, bez vnút. sadla	Min. cena	47,94	50,56	46,00	46,00	48,00	-4,2	-2,3
	Max. cena	58,67	58,00	55,99	58,67	60,90	-3,7	-8,9
	Priemer. cena	50,17	52,45	47,06	50,33	52,66	-4,4	-0,1
	Priem. očak. cena	50,96	53,40	47,62	51,13	52,54	1,6	x
Bravč. polovica bez vnút. sadla, hlavy a prednej nožičky – EUROREZ	Min. cena	53,00	*1	*1	49,80	55,87	-10,9	-2,4
	Max. cena	63,35			66,49	68,00	-2,2	-5,0
	Priemer. cena	53,32			62,07	63,47	-2,2	16,5
	Priem. očak. cena	54,72			62,69	62,96	1,0	x
Bravč. stehno s kosťou a kolenom	Min. cena	*1	*1	73,00	53,89	60,00	-10,2	-0,2
	Max. cena			92,15	92,15	120,00	-23,2	-6,9
	Priemer. cena			86,26	77,78	92,91	-16,3	-3,3
	Priem. očak. cena			85,62	77,72	92,91	-0,1	x
Bravč. karé s kosťou	Min. cena	95,00	94,00	108,46	94,00	95,00	-1,1	5,1
	Max. cena	113,85	150,40	125,00	150,40	125,00	20,3	20,3
	Priemer. cena	104,85	96,99	113,10	103,56	105,77	-2,1	2,8
	Priem. očak. cena	106,50	97,03	112,39	104,17	105,29	0,6	x
Bravč. krkovička s kosťou	Min. cena	76,00	71,89	76,60	71,89	74,00	-2,9	9,4
	Max. cena	92,42	108,40	111,00	111,00	111,00		3,7
	Priemer. cena	81,27	76,48	90,84	81,07	83,22	-2,6	-4,4
	Priem. očak. cena	83,73	76,51	90,77	82,16	83,21	1,3	x
Bravč. bôčik s kosťou	Min. cena	53,80	54,00	57,76	53,80	55,63	-3,3	12,2
	Max. cena	78,00	64,00	81,00	81,00	81,00		
	Priemer. cena	66,38	57,18	64,72	62,14	61,97	0,3	1,0
	Priem. očak. cena	66,60	57,20	67,04	62,78	61,69	1,0	x
Br. stehno bez kostí pre výsek v úpr. na rezne	Min. cena	81,11	95,48	99,89	81,11	88,32	-8,2	-6,8
	Max. cena	116,76	110,08	128,00	128,00	128,00		-8,6
	Priemer. cena	98,01	99,56	110,48	100,64	103,75	-3,0	-4,4
	Priem. očak. cena	99,39	99,60	110,99	101,52	103,35	0,9	x
Bravč. plece bez kostí	Min. cena	75,00	75,89	84,67	75,00	76,00	-1,3	9,8
	Max. cena	101,00	99,87	105,14	105,14	104,48	0,6	-4,7
	Priemer. cena	81,41	79,06	96,36	83,60	84,51	-1,1	-5,0
	Priem. očak. cena	81,71	79,11	93,67	83,30	84,20	-0,4	x
Špekáčky	Min. cena	45,00	43,64	40,44	40,44	40,49	-0,1	2,5
	Max. cena	67,86	58,58	62,00	67,86	67,15	1,1	-4,3
	Priemer. cena	58,27	53,44	53,18	54,14	53,69	0,8	2,3
	Priem. očak. cena	58,29	53,44	53,93	54,61	54,32	0,9	x
Párky obyčajné	Min. cena	34,36	35,20	38,15	34,36	34,65	-0,8	-3,6
	Max. cena	56,61	48,00	46,00	56,61	57,02	-0,7	-0,9
	Priemer. cena	45,07	37,37	40,39	40,08	39,65	1,1	2,9
	Priem. očak. cena	45,34	37,37	40,60	40,24	39,89	0,4	x
Viedenské párky	Min. cena	*1	73,48	62,00	62,00	69,61	-10,9	
	Max. cena		104,00	79,35	104,00	85,38	21,8	
	Priemer. cena		77,74	77,41	77,56	78,47	-1,2	
	Priem. očak. cena		77,75	77,23	77,52	78,39	-0,1	x
Bratislavské párky	Min. cena	48,00	55,09	55,00	48,00	48,00		
	Max. cena	66,21	63,80	68,00	68,00	66,31	2,6	
	Priemer. cena	64,01	55,82	59,06	59,97	57,50	4,3	
	Priem. očak. cena	64,07	55,82	59,34	60,08	57,53	0,2	x
Spišské párky	Min. cena	84,88	96,61	94,72	84,88	77,20	10,0	
	Max. cena	104,59	108,89	129,00	129,00	129,00		
	Priemer. cena	86,76	99,94	108,59	101,61	94,86	7,1	
	Priem. očak. cena	86,67	99,94	109,79	102,29	94,92	0,7	x
Slovenská saláma	Min. cena	34,67	*1	40,00	34,67	34,11	1,6	-3,5
	Max. cena	49,00		55,00	55,00	55,00		-1,4
	Priemer. cena	44,19		43,81	45,38	43,59	4,1	7,2
	Priem. očak. cena	44,05		43,52	45,30	43,56	-0,2	x
Šunková saláma	Min. cena	69,96	91,16	80,67	69,96	71,28	-1,9	-8,0
	Max. cena	125,00	108,40	95,00	125,00	118,66	5,3	
	Priemer. cena	86,52	94,53	82,88	85,78	85,89	-0,1	2,7
	Priem. očak. cena	86,62	94,54	83,37	86,08	86,13	0,4	x

Oblasť trhu: SKZ – západoslovenská oblasť (Bratislavský, Trnavský, Trenčiansky a Nitriansky kraj), SKS – stredoslovenská oblasť (Žilinský a Banskobystrický kraj), SKV – východoslovenská oblasť (Prešovský a Košický kraj).

Odbytové ceny spracovateľov mäsa a mäsových výrobkov

Ceny sa zisťovali 25. 2. – 27. 2. 2008 za 8. týždeň

Ceny sú uvádzané v Sk/kg DPH

Názov produktu		SKZ	SKS	SKV	SR 8. týždeň	SR 6. týždeň	8. t. 08/ 6. t. 08	8. t. 08/ 8. t. 07
							%	
Inovecká trvanlivá saláma	Min. cena	69,54	74,29	77,84	69,54	70,11	-0,8	-12,0
	Max. cena	104,77	102,67	90,00	104,77	102,92	1,8	-1,0
	Priemer. cena	88,38	76,87	78,91	79,84	79,73	0,1	-6,2
	Priem. očkak. cena	88,47	76,87	79,38	79,97	79,08	0,2	x
Čingovská saláma	Min. cena	70,18	*1	81,23	70,18	70,09	0,1	-11,6
	Max. cena	102,89		86,50	102,89	103,87	-0,9	1,0
	Priemer. cena	87,42		82,72	80,87	80,53	0,4	-5,1
	Priem. očkak. cena	87,61		82,69	80,87	80,69		x
Saláma Nitran	Min. cena	130,35	*1	133,51	130,35	134,00	-2,7	-7,5
	Max. cena	171,08		159,00	171,08	175,02	-2,3	-4,4
	Priemer. cena	157,29		134,19	137,66	137,93	-0,2	-6,9
	Priem. očkak. cena	158,16		134,86	138,26	138,09	0,4	x
Oravská údená slanina	Min. cena	88,00	80,61	92,30	80,61	88,46	-8,9	-9,2
	Max. cena	133,02	99,00	110,00	133,02	128,20	3,8	-1,5
	Priemer. cena	97,48	84,74	101,19	91,17	94,12	-3,1	-8,4
	Priem. očkak. cena	98,67	84,74	101,93	91,63	94,21	0,5	x
Dusená šunka strojová	Min. cena	91,03	102,16	111,97	91,03	91,36	-0,4	-7,8
	Max. cena	142,35	142,00	147,00	147,00	147,00		-1,3
	Priemer. cena	122,38	120,87	118,09	120,25	118,26	1,7	-4,2
	Priem. očkak. cena	121,67	120,87	118,39	120,19	118,34	-0,1	x
Sur. výsek. slanina chrbtová bez kože	Min. cena	22,00	30,00	*1	22,00	22,00		-14,9
	Max. cena	52,71	47,98		52,71	79,00	-33,3	-4,6
	Priemer. cena	26,37	42,98		34,35	36,28	-5,3	-10,8
	Priem. očkak. cena	26,85	42,98		34,66	36,34	0,9	x
Bravč. masť domáca (kartón)	Min. cena	25,00	*1	*1	25,00	25,00		21,1
	Max. cena	38,91			66,67	64,44	3,5	41,2
	Priemer. cena	33,76			44,40	42,98	3,3	39,8
	Priem. očkak. cena	34,30			44,79	43,06	0,9	x
Bravč. masť domáca 500-g (prepočet na kg)	Min. cena	36,00	31,00	*1	31,00	36,00	-13,9	-14,1
	Max. cena	59,33	53,80		59,33	59,33		-8,4
	Priemer. cena	47,67	48,37		49,37	53,92	-8,4	-0,1
	Priem. očkak. cena	47,76	48,77		49,61	53,93	0,5	x
Údená lahôdka z karé	Min. cena	150,00	118,82	128,86	118,82	117,11	1,5	-15,0
	Max. cena	178,59	183,70	165,00	183,70	190,00	-3,3	8,7
	Priemer. cena	153,96	125,55	140,48	130,21	134,19	-3,0	-10,2
	Priem. očkak. cena	155,18	125,55	141,09	130,40	134,15	0,2	x
Údené stehno bez kosti	Min. cena	98,16	*1	129,00	98,16	100,18	-2,0	-12,9
	Max. cena	137,66		141,52	141,52	140,86	0,5	2,6
	Priemer. cena	106,74		136,04	113,08	121,52	-7,0	-2,3
	Priem. očkak. cena	106,72		135,76	113,01	121,13	-0,1	x
Údená rolka z pleca	Min. cena	85,05	*1	82,42	81,32	75,01	8,4	-0,6
	Max. cena	116,24		116,00	116,24	120,83	-3,8	-18,4
	Priemer. cena	92,26		94,09	83,20	83,33	-0,2	-7,1
	Priem. očkak. cena	92,21		96,08	83,41	83,73	0,3	x
Údený bok	Min. cena	71,00	79,16	83,56	71,00	71,00		9,5
	Max. cena	102,70	98,00	98,62	102,70	104,39	-1,6	-5,1
	Priemer. cena	81,78	82,31	91,16	85,58	87,03	-1,7	4,0
	Priem. očkak. cena	81,88	82,53	89,58	85,09	86,71	-0,6	x
Údená krkovička bez kosti	Min. cena	79,67	83,65	86,96	79,67	87,15	-8,6	-11,3
	Max. cena	131,42	120,00	103,77	131,42	130,70	0,6	-5,5
	Priemer. cena	119,85	86,85	92,39	113,40	90,07	25,9	9,6
	Priem. očkak. cena	119,86	86,85	92,72	113,41	90,10		x

Oblasti trhu: SKZ – západoslovenská oblasť (Bratislavský, Trnavský, Trenčiansky a Nitriansky kraj), SKS – stredoslovenská oblasť (Žilinský a Banskobystrický kraj), SKV – východoslovenská oblasť (Prešovský a Košický kraj).

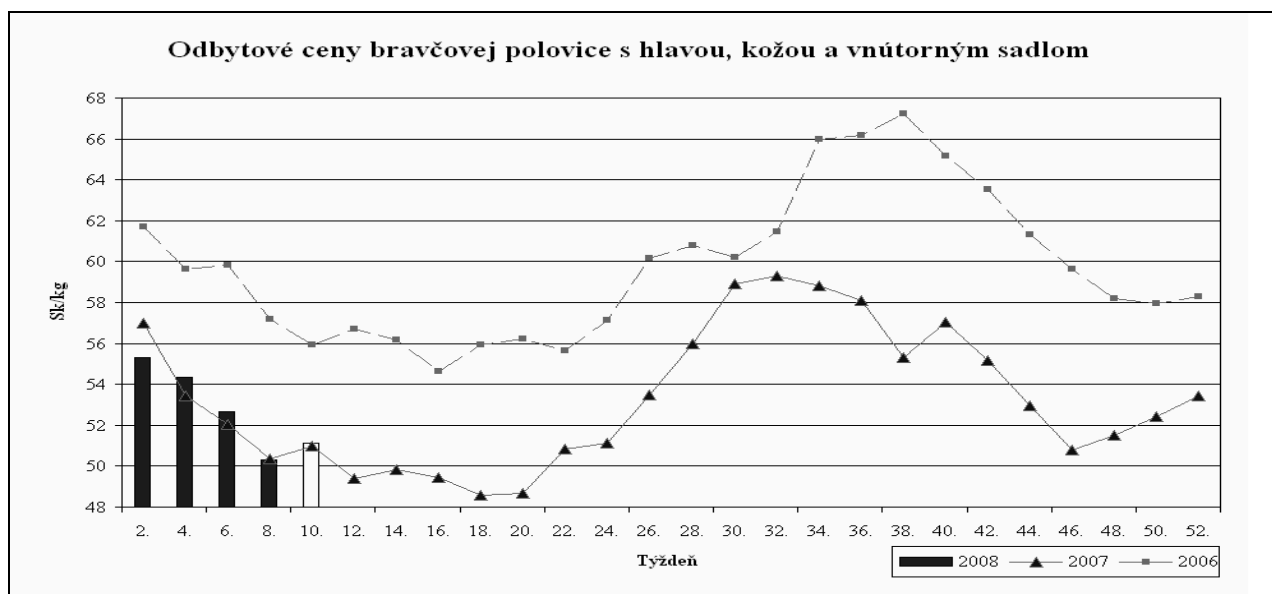
Vývoj odbytových cien mäsa a mäsových výrobkov

V sledovanom období (18. - 24. 2. 2008) odbytové ceny v priemere oslabili pri mäse z býkov (-1,4 %) a bravčovom mäse (-4,2 %). Ceny v priemere posilnili pri mäse z kráv (+0,5 %), mäsových výrobkoch (+0,2 %) a pri údenom mäse (+7,6 %).

V priebehu 8. týždňa sa v sortimente **mäsa z býkov** oproti predchádzajúcemu sledovanému obdobiu (6. týždeň 2008) najvýraznejšie zvýšil predaj hovädzej nízkej roštenky (cena oslabila o 1,7 % na 190,50 Sk/kg), hovädzieho zadného mäsa zo stehna (-6,0 % na 157,85 Sk/kg) a hovädzieho predného mäsa bez kosti (-0,6 % na 144,68 Sk/kg). Oproti rovnakému obdobiu minulého roka cena najviac klesla pri hovädzom

zadnom mäse zo stehna bez kosti (-7,6 %), a naopak, vzrástla pri hovädzej sviečkovej (+11,7 %).

V sortimente **mäsa z kráv** počas sledovaného obdobia najviac vzrástol predaj hovädzej sviečkovej (cena sa zvýšila o 5,1 % na 493,14 Sk/kg) a hovädzieho predného mäsa bez kosti (-2,0 % na 117,42 Sk/kg). Naopak, najvýraznejšie klesol odbyt pri hovädzej štvrti zadnej (cena posilnila o 1,4 % na 81,15 Sk/kg) a pri hovädzej štvrti prednej (-2,0 % na 68,08 Sk/kg). V porovnaní s 8. týždňom roku 2007 priemerná odbytová cena najviac vzrástla pri hovädzej sviečkovej (+9,1 %), naopak, klesla pri hovädzej štvrti zadnej (-8,6 %).



Zdroj: PPA – ATIS

Počas 8. týždňa v sortimente **bravčového mäsa** sme zaznamenali najväčší nárast predaja bravčovej polovice s hlavou, kožou a sadlom, pričom jej cena oslabila o 4,4 % na 50,33 Sk/kg. Odbyt sa znížil len pri bravčovom stehne s kosťou a kolenom (-16,3 % na 77,78 Sk/kg). V porovnaní s rovnakým obdobím 2007 odbytová cena najviac klesla pri bravčovom pleci bez kosti (-5,0 %) a naopak, vzrástla pri bravčových poloviciach EUROREZ (+16,5 %).

V sledovanom období v sortimente **mäsových výrobkov** najvýraznejšie vzrástol odbyt Oravskej údenej slaniny (cena oslabila o 3,1 % na 91,17 Sk/kg) a špekáčikov (+0,8 % na 54,14 Sk/kg). Predaj sa najviac znížil pri domácej bravčovej masti v 500-gramovom balení (cena oslabila o 8,4 % na 49,37 Sk/kg), Inoveckej

trvanlivej saláme (+0,1 % na 79,84 Sk/kg) a pri Slovenskej saláme (+4,1 % na 45,38 Sk/kg). V porovnaní s 8. týždňom 2007 priemerná odbytová cena najviac klesla pri surovej výsekovej slanine bez kože (-10,8 %) a naopak, najviac vzrástla pri domácej bravčovej masti balenej v kartóne (+39,8 %).

V sortimente **údeného mäsa** počas 8. týždňa vzrástol odbyt všetkých druhov mäsa. Najviac sa zvýšil predaj údenej krkovičky bez kosti (cena sa zvýšila až o 25,9 % na 113,40 Sk/kg), údenej rolky z pleca (-0,2 % na 83,20 Sk/kg) a pri údenom stehne bez kosti (-7,0 % na 113,08 Sk/kg). Oproti 8. týždňu 2007 sa najviac znížila cena údenej lahôdky z karé (-10,2 %), naopak, zvýšila sa odbytová cena pri údennej krkovičke bez kosti (+9,6 %).

PPA - ATIS

Nákupné ceny dobytka a ošípaných od producentov v ČR

Kč/kg j. hm. bez DPH

Druh	Trieda	8. týždeň			6. týždeň			Vývoj ceny 8. t./6. t.
		Cena	Priem. hm.*	Podiel**	Cena	Priem. hm.*	Podiel**	
Býky A	E	78,06	852	0,3	82,00	897	0,4	-3,94
	U	75,04	772	9,9	74,64	739	13,2	0,40
	R	72,87	666	60,4	72,78	666	64,3	0,09
	Spolu	71,94	634	100,0	71,93	644	100,0	0,01
Kravy D	R	56,93	662	37,5	57,00	662	34,1	-0,07
	O	50,78	557	36,4	50,51	545	40,4	0,27
	Spolu	51,85	576	100,0	51,76	566	100,0	0,09
Jalovice E	R	58,93	551	58,2	58,38	556	45,3	0,55
	O	54,57	521	28,4	54,09	463	36,6	0,48
	Spolu	55,87	504	100,0	55,62	485	100,0	0,25
Ošípané	S	33,46	109	13,5	34,57	109	13,3	-1,11
	E	33,33	114	56,4	34,25	114	55,7	-0,92
	U	30,95	119	24,5	31,75	121	24,8	-0,80
	Spolu SEU	32,71	114	94,3	33,60	115	93,8	-0,89
	Spolu S - P	32,48	115	98,4	33,35	116	98,1	-0,87

 Zdroj: TIS^{CR} SZIF

Pozn.: * - priemerná hmotnosť v kg živej hmotnosti, ** - podiel jednotlivých tried na celkovom nákupe v %.

Vývoj nákupných cien jatočných zvierat v ČR

V 8. týždni 2008 sa nákupná cena býkov spolu stabilizovala na 71,94 Kč/kg j. hm. (94,31 Sk/kg j. hm.). Cena kráv spolu mierne posilnila o 0,09 Kč/kg j. hm. na 51,85 Kč/kg j. hm. (67,98 Sk/kg j. hm.). Nákupná cena jalovic spolu sa zvýšila o 0,25 Kč/kg j. hm. na 55,87 Kč/kg j. hm. (73,25 Sk/kg j. hm.).

Do tried SEU bolo zaradených 94,3 % ošípaných. Priemerná nákupná cena jatočných ošípaných v triedach S až P spolu sa znížila o 0,87 Kč/kg j. hm. na 32,48 Kč/kg j. hm. (42,58 Sk/kg j. hm.). Priemerná cena najviac oslabil v triede S o 1,11 Kč/kg j. hm. na 33,46 Kč/kg j. hm. (43,87 Sk/kg j. hm.).

PPA - ATIS

Poľnohospodári v ČR chcú vyvážať bravčové mäso

Českí chovatelia ošípaných by mali v tomto období začať exportovať bravčové mäso, ktorého chcú vyvieť stovky ton do niekoľkých európskych krajín. Chovatelia tvrdia, že v zahraničí dostanú viacej peňazí ako v Česku, kde sa kvôli nízkym výkupným cenám dostávajú do straty. Vývoz môže podľa riaditeľa odbytového družstva Centrodbyt Pavla Krejčíka v nasledujúcich mesiacoch prispieť k nárastu cien bravčového mäsa na domácom trhu o 10 až 15 %. Spracovatelia tvrdia, že avizovaný export bravčového mäsa by im nemal spôsobiť ťažkosti.

Podľa Krejčíka sa rozhodli akceptovať lukratívnu ponuku zo zahraničia a v tomto období by mali začať masívny vývoz ošípaných predovšetkým do Nemecka, Rakúska, Maďarska, Sloven-

ska, ale i do Ruska. Z Čiech by sa malo v nasledujúcich týždňoch vyvieť minimálne niekoľko stoviek ton bravčového mäsa.

Zatiaľ čo v európskych krajinách kvôli nedostatku jatočných ošípaných ich nákupné ceny rastú, v Česku je podľa Krejčíka opačný trend. Potravinári to vysvetľujú dostatočným predzásobením a nákupom lacnejšieho bravčového mäsa v niektorých štátoch EÚ. Dodal, že z dôvodu nízkych cien domáci chovatelia teraz na jednej jatočnej ošípanej strácajú až 1 100 korún.

Export českého bravčového mäsa podľa Krejčíka spôsobí deficit na vnútornom trhu a môže mať za následok rast nákupných cien, ktoré sú v súčasnosti veľmi nízke.

Agris

Priemerné odbytové ceny vybraných druhov mäsa v ČR k 13. 2. 2008

Kč/kg bez DPH

Názov produktu	Stredné Čechy	Severovýchod	Severozápad	Juhozápad	Juhovýchod	Stredná Morava	Ostravsko	ČR
Bravč. polovica s hl. a sadlom	42,97	38,14	*	40,67	37,97	*	36,29	38,82
<i>Vývoj od 27. 1.</i>	-2,71	-1,59	-	-3,27	-3,61	-	-2,89	-3,46
Bravč. Polovica s hl. bez sadla	*	*	*	*	*	*	*	45,94
<i>Vývoj od 27. 1.</i>	-	-	-	-	-	-	-	-2,61
Bravč. Polovica bez hl. (kostry)	*	48,56	*	46,99	52,23	*	*	50,19
<i>Vývoj od 27. 1.</i>	-	-0,98	-	-3,72	-2,97	-	-	-2,21
Bravčový predok	46,18	*	*	47,74	49,24	*	*	48,99
<i>Vývoj od 27. 1.</i>	-1,64	-	-	-0,84	-2,23	-	-	-1,26
Bravčové stehno s kosťou	57,87	68,00	*	56,62	70,22	*	*	57,59
<i>Vývoj od 27. 1.</i>	-2,44	8,37	-	-1,41	-1,33	-	-	-3,26
Bravčové karé	80,08	81,69	*	89,02	81,57	*	*	84,97
<i>Vývoj od 27. 1.</i>	-1,08	-0,46	-	11,42	-0,22	-	-	4,76
Bravčová krkovička	67,10	74,24	*	59,91	65,19	*	*	62,51
<i>Vývoj od 27. 1.</i>	-1,43	8,85	-	-8,70	-0,98	-	-	-5,47
Bravčový bôčik	48,91	44,43	*	39,67	42,41	*	*	42,80
<i>Vývoj od 27. 1.</i>	0,20	-1,02	-	2,46	-5,22	-	-	0,84
Bravčové stehno bez kosti	78,53	78,55	*	79,09	80,90	*	*	79,75
<i>Vývoj od 27. 1.</i>	-6,28	-4,54	-	0,17	-2,11	-	-	-2,12
Bravčové plece bez kosti	73,30	63,07	*	75,39	68,30	56,41	*	68,59
<i>Vývoj od 27. 1.</i>	0,86	0,74	-	7,07	-2,32	-5,45	-	1,53
Špekáčiky	48,08	37,20	*	46,53	57,20	64,42	44,64	50,03
<i>Vývoj od 27. 1.</i>	-4,07	-13,21	-	1,14	0,80	13,80	0,00	1,04
Jemné párky	63,10	39,50	*	51,18	50,33	61,34	48,62	53,81
<i>Vývoj od 27. 1.</i>	0,13	-12,10	-	1,15	-3,49	5,48	-0,01	-0,49
Párky obyčajné	44,55	36,78	*	39,72	36,07	44,68	42,14	39,65
<i>Vývoj od 27. 1.</i>	-0,61	-7,58	-	-4,12	0,70	-1,20	-0,07	-1,17
Slovenská saláma	34,61	40,28	*	40,76	36,15	33,48	*	35,88
<i>Vývoj od 27. 1.</i>	-0,96	-0,95	-	1,67	-1,37	-1,06	-	-0,77
Gothajská saláma	53,12	45,78	*	52,34	49,61	38,25	*	45,19
<i>Vývoj od 27. 1.</i>	-1,30	0,28	-	3,76	0,44	2,49	-	1,50
Šunková saláma	70,91	82,53	*	80,86	69,30	70,11	86,57	74,81
<i>Vývoj od 27. 1.</i>	-2,02	-3,40	-	2,93	-3,34	-0,66	2,26	-0,83
Turistická trvanlivá saláma	78,56	86,73	*	81,56	83,03	*	*	81,06
<i>Vývoj od 27. 1.</i>	-9,72	3,85	-	2,66	0,22	-	-	-2,87
Vysočina	78,83	82,40	*	81,90	78,35	89,71	78,98	80,18
<i>Vývoj od 27. 1.</i>	-4,87	-4,26	-	-1,42	-5,61	2,93	-1,00	-3,19
Selská saláma	73,27	70,22	*	76,78	68,63	*	*	71,04
<i>Vývoj od 27. 1.</i>	-2,65	-7,91	-	-0,46	-2,20	-	-	-2,40
Poličan	120,01	110,54	*	104,34	122,81	124,95	*	112,20
<i>Vývoj od 27. 1.</i>	2,59	-6,43	-	-5,97	2,32	4,13	-	-5,22
Debrecínska pečeň	113,29	109,81	*	109,05	117,96	96,74	*	104,21
<i>Vývoj od 27. 1.</i>	0,04	-6,47	-	-10,45	-4,11	-1,66	-	-3,23
Anglická slanina	81,58	73,29	*	93,59	83,21	93,30	84,99	81,15
<i>Vývoj od 27. 1.</i>	5,88	-3,68	-	8,13	3,63	-2,99	1,83	2,16
Údená rolka z pleca	66,45	71,86	*	75,60	75,83	74,09	74,55	73,82
<i>Vývoj od 27. 1.</i>	-1,78	3,13	-	2,75	-7,15	5,82	0,65	0,71
Dusená šunka	102,64	103,22	*	81,83	94,28	87,31	108,98	90,31
<i>Vývoj od 27. 1.</i>	11,47	-4,52	-	-8,64	-0,80	-3,57	-1,89	-2,60

 Zdroj: TIS^{ČR} SZIF

* - menej ako 3 údaje

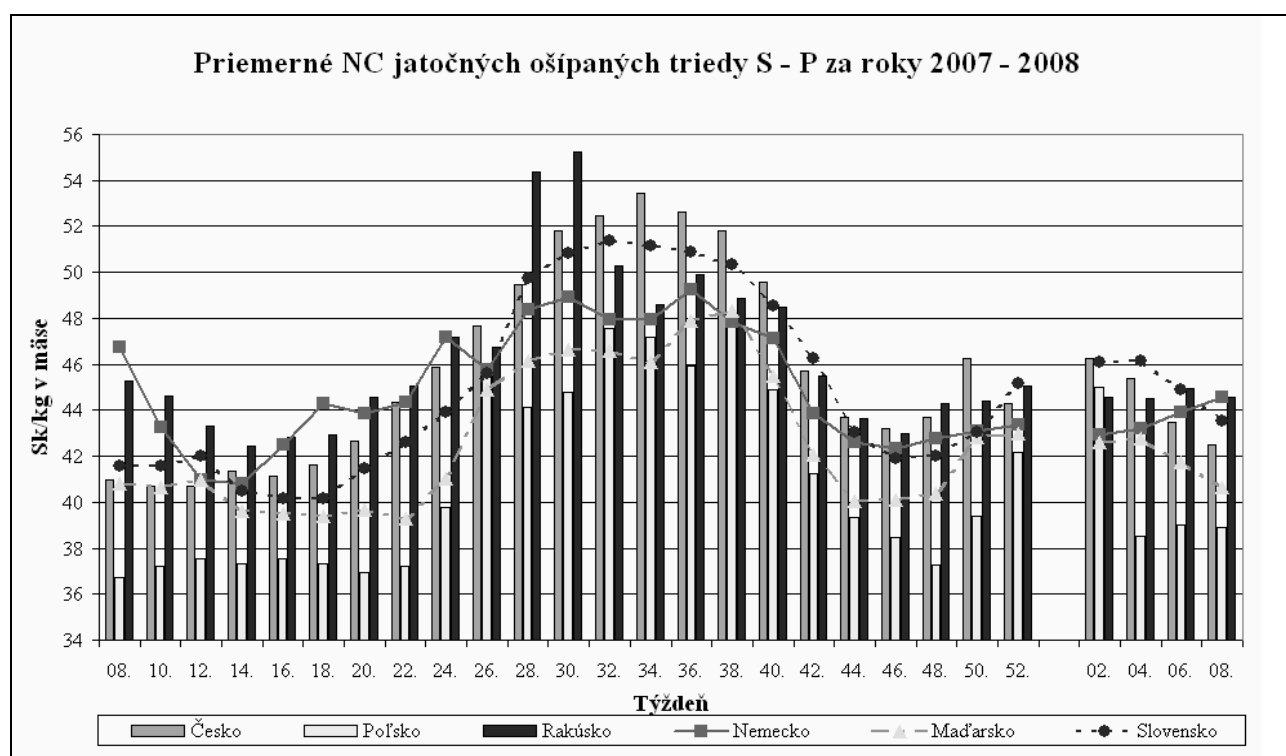
Kurz NBS k 13. 2. 2007 1 CZK = 1,294 SKK

Porovnanie nákupných cien jatočných býkov – EUROP
EUR/100 kg jat. hm. bez DPH

Trieda	ČR	Nemecko	Maďarsko	Poľsko**	Rakúsko	Slovensko
Týždeň	08.	08.	08.	08.	08.	08.
E	310,49	-	-	-	337,00	-
U	296,27	334,00	-	257,10	335,00	246,05
R	288,74	325,00	-	249,96	327,00	257,30
O	271,26	299,00	219,03	242,45	306,00	236,83
P	231,72	-	221,51	-	293,00	-
E – P	284,70	319,00	219,02	257,10	331,00	238,49
<i>Vývoj*</i>	<i>1,06</i>	<i>2,52</i>	<i>1,23</i>	<i>4,39^U</i>	<i>2,62</i>	<i>2,25</i>
SKK/kg	96,24	107,84	74,04	86,91	111,89	80,62

Zdroj: IMDE – ZMP Berlín
Prepočet na SKK kurzom NBS k 25. 2. 2008 1 EUR = 33,805 SKK
** vývoj = porovnanie so 7. týždňom*
^U – porovnanie s tr. U, Poľsko – triedy U3, R3, O3, Nemecko – triedy U3, R3, O3.
Porovnanie nákupných cien jatočných ošípaných – SEUROP
EUR/100 kg jat. hm. bez DPH

Trieda	ČR	Nemecko	Maďarsko	Poľsko	Rakúsko	Slovensko
Týždeň	08.	08.	08.	08.	08.	08.
S	131,12	-	127,53	126,48	146,00	134,35
E	130,62	142,00	123,66	122,28	138,00	130,23
U	121,29	131,00	118,30	115,96	120,00	124,52
R	110,90	-	113,21	108,24	102,00	118,02
O	94,56	-	100,25	99,42	65,00	98,73
P	59,72	-	102,66	97,58	-	99,58
E – P	127,28	138,00	122,11	117,76	140,00	129,72
<i>Vývoj*</i>	<i>0,52</i>	<i>2,08</i>	<i>0,61</i>	<i>0,93</i>	<i>2,76</i>	<i>0,31</i>
SKK/kg	42,50	44,57	40,67	38,88	44,57	43,55

Zdroj: IMDE – ZMP Berlín
Prepočet na SKK kurzom NBS k 25. 2. 2008 1 EUR = 33,805 SKK
** vývoj = porovnanie so 7. týždňom.*

Zdroj: IMDE – ZMP Berlín
Prepočet na SKK kurzom NBS k uvedenému týždňu

Prehľad cien jatočných zvierat v EÚ

EUR/100 kg jat. hm., vychl.

V týždni do:	Býky A (do 2 rokov) R3				Sk/kg j. hm.	Býky B (nad 2 roky) R3				Sk/kg j. hm.
	25.2. 2007	17. 2. 2008	24. 2. 2008	24. 2. 2008		25.2. 2007	17. 2. 2008	24. 2. 2008	24. 2. 2008	
Belgicko	257,810	257,940	256,190	86,61	-	-	-	-	-	
Bulharsko	-	-	-	-	-	-	-	-	-	
Česká republika	266,803	287,956	290,371	98,16	256,954	274,992	280,521	94,83	-	
Dánsko	306,892	318,077	321,003	108,52	-	-	-	-	-	
Nemecko	314,670	333,200	331,920	112,21	280,560	296,260	291,630	98,59	-	
Estónsko	-	-	273,798	92,56	-	-	-	-	-	
Grécko	395,890	407,400	406,470	137,41	-	-	-	-	-	
Španielsko	347,407	315,285	312,148	105,52	-	-	-	-	-	
Francúzsko	309,000	318,000	319,000	107,84	258,000	248,000	249,000	84,17	-	
Írsko (voly R3)	285,250	316,620	319,510	108,01	253,080	280,120	289,380	97,82	-	
Taliansko	325,110	363,850	358,330	121,13	-	-	-	-	-	
Cyprus	-	-	-	-	-	-	-	-	-	
Lotyšsko	181,557	226,633	243,847	82,43	156,025	-	-	-	-	
Litva	189,791	246,759	247,263	83,59	179,579	246,638	243,275	82,24	-	
Luxembursko	294,000	318,500	318,500	107,67	-	-	-	-	-	
Maďarsko	250,375	-	-	-	-	-	-	-	-	
Malta	366,876	358,260	358,260	121,11	-	-	-	-	-	
Holandsko	290,260	305,270	272,110	91,99	-	-	-	-	-	
Rakúsko	316,530	329,870	330,130	111,60	284,810	290,550	297,600	100,60	-	
Poľsko	243,858	254,771	255,468	86,36	241,138	239,470	245,045	82,84	-	
Portugalsko	382,700	340,600	336,400	113,72	-	-	-	-	-	
Rumunsko	175,245	171,062	184,819	62,48	-	209,715	-	-	-	
Slovinsko	299,300	297,590	296,270	100,15	296,950	286,060	286,140	96,73	-	
Slovensko	264,396	246,331	250,152	84,56	-	-	-	-	-	
Fínsko	321,560	348,250	337,680	114,15	-	-	-	-	-	
Švédsko	286,341	307,421	312,237	105,55	282,033	289,695	293,118	99,09	-	
Veľká Británia	293,970	308,745	311,157	105,19	-	-	-	-	-	
EÚ, váž. priemer	314,717	322,082	320,714	108,42	262,490	264,086	272,387	92,08	-	

V týždni do:	Kravy O3				Sk/kg j. hm.	Jalovice R3				Sk/kg j. hm.
	25.2. 2007	17. 2. 2008	24. 2. 2008	24. 2. 2008		25.2. 2007	17. 2. 2008	24. 2. 2008	24. 2. 2008	
Belgicko	219,260	228,100	232,800	78,70	249,500	244,000	244,500	82,65	-	
Bulharsko	168,729	166,434	168,729	57,04	-	219,859	-	-	-	
Česká republika	184,576	197,601	201,484	68,11	215,787	234,450	236,634	79,99	-	
Dánsko	229,364	242,012	241,456	81,62	294,015	308,820	323,820	109,47	-	
Nemecko	233,900	249,500	253,360	85,65	291,520	303,080	303,100	102,46	-	
Estónsko	130,124	145,591	149,042	50,38	-	-	-	-	-	
Grécko	167,840	184,330	176,260	59,58	395,000	395,000	395,000	133,53	-	
Španielsko	182,018	182,506	182,134	61,57	365,167	345,084	347,086	117,33	-	
Francúzsko	259,000	285,000	286,000	96,68	335,000	337,000	337,000	113,92	-	
Írsko	232,590	262,730	267,960	90,58	287,310	316,790	320,020	108,18	-	
Taliansko	208,410	215,810	217,410	73,50	387,670	391,310	390,840	132,12	-	
Cyprus	-	-	-	-	-	-	-	-	-	
Lotyšsko	129,955	170,582	176,902	59,80	170,209	-	-	-	-	
Litva	145,184	183,442	177,456	59,99	161,165	218,035	226,990	76,73	-	
Luxembursko	243,430	252,060	252,060	85,21	306,540	312,820	312,820	105,75	-	
Maďarsko	195,505	183,843	183,169	61,92	-	185,724	184,569	62,39	-	
Malta	-	-	-	-	-	-	-	-	-	
Holandsko	225,630	240,950	245,240	82,90	-	180,860	183,200	61,93	-	
Rakúsko	206,430	221,740	226,400	76,53	275,990	287,900	289,500	97,87	-	
Poľsko	191,774	198,879	204,200	69,03	205,063	225,665	221,262	74,80	-	
Portugalsko	196,300	197,900	197,400	66,73	-	-	-	-	-	
Rumunsko	155,116	146,938	156,070	52,76	-	186,962	-	-	-	
Slovinsko	137,190	212,850	178,150	60,22	266,570	269,070	273,570	92,48	-	
Slovensko	172,268	178,724	186,879	63,17	195,612	204,304	213,466	72,16	-	
Fínsko	188,470	204,830	209,720	70,90	-	-	-	-	-	
Švédsko	254,681	232,995	263,151	88,96	285,048	298,344	312,452	105,62	-	
Veľká Británia	214,201	225,928	234,052	79,12	305,549	318,756	321,293	108,61	-	
EÚ, váž. priemer	227,297	240,868	244,145	82,53	315,533	323,840	327,652	110,76	-	

Zdroj údajov: Európska komisia

Prepočet kurzom NBS k 25. 2. 2008 1 EUR = 33,805 SKK

Poznámka: Cena je fco bitúnok. Od 7. 1. 2008 sú k cenám HD za SR pripočítavané paušálne dopravné náklady vo výške 77,69 Sk/100 kg.

Prehľad cien jatočných zvierat v EÚ
EUR/100 kg jat. hm., vychl.

V týždni do:	Ošípané - tr. E			Sk/kg j. hm.	Odstavčatá*			Sk/ks
	25.2. 2007	17. 2. 2008	24. 2. 2008	24. 2. 2008	25.2. 2007	17. 2. 2008	24. 2. 2008	24. 2. 2008
Belgicko	126,300	125,300	132,400	44,76	43,000	36,000	38,000	1 284,59
Bulharsko	178,950	177,420	177,420	59,98	-	-	-	-
ČR	122,830	13,000	132,380	44,75	41,880	38,660	42,780	1 446,18
Dánsko	116,420	131,050	114,160	38,59	39,430	30,450	31,390	1 061,14
Nemecko	135,430	141,940	144,730	48,93	51,100	37,900	40,300	1 362,34
Estónsko	137,010	144,980	146,250	49,44	-	28,340	29,220	987,78
Grécko	148,410	160,740	160,740	54,34	35,960	-	-	-
Španielsko	139,700	134,380	140,640	47,54	42,550	27,750	32,330	1 092,92
Francúzsko	121,000	122,000	124,000	41,92	41,200	24,200	24,400	1 092,92
Írsko	133,130	130,560	130,730	44,19	-	49,990	49,990	824,84
Taliansko	138,900	155,950	148,520	50,21	69,890	-	-	-
Cyprus	181,270	145,000	145,000	49,02	-	-	-	-
Lotyšsko	142,980	152,160	146,240	49,44	-	-	-	-
Litva	134,840	129,360	135,310	45,74	-	-	-	-
Luxembursko	135,500	141,900	141,900	47,97	41,240	26,100	26,100	882,31
Maďarsko	129,880	132,380	131,790	44,55	40,990	33,580	42,900	1 450,23
Malta	162,590	148,710	148,710	50,27	55,320	55,320	55,320	1 870,09
Holandsko	119,560	125,150	128,080	43,30	39,750	26,500	29,500	997,25
Rakúsko	133,130	137,970	143,120	48,38	-	-	-	-
Poľsko	115,350	121,900	125,530	42,44	19,490	18,180	18,000	608,49
Portugalsko	146,000	143,000	148,000	50,03	42,000	31,000	31,000	1 047,96
Rumunsko	146,230	146,810	145,900	49,32	-	-	-	-
Slovinsko	130,430	132,080	135,040	45,65	-	-	-	-
Slovensko	126,660	136,810	135,170	45,69	43,040	50,040	23,230	785,29
Fínsko	136,600	151,170	150,880	51,00	49,390	49,380	49,000	1 656,45
Švédsko	138,060	138,070	141,990	48,00	58,290	52,040	53,730	1 816,34
Veľká Británia	150,790	144,440	142,750	48,26	50,010	41,320	42,570	1 439,08
EÚ, váž. priemer	130,750	132,530	135,300	45,74	42,730	31,480	33,330	1 126,72
= % zo zákl. ceny	86,6	87,8	89,6					
Zákl. cena od :		1.7.1994	1.7.1995					
		156,98	150,939	51,02				

V týždni do:	Ľahké jahňatá			Sk/kg j. hm.	Ťažké jahňatá			Sk/kg j. hm.
	25.2. 2007	17. 2. 2008	24. 2. 2008	24. 2. 2008	25.2. 2007	17. 2. 2008	24. 2. 2008	24. 2. 2008
Belgicko	-	-	-	-	394,360	442,910	443,670	149,98
Nemecko	-	-	-	-	373,550	406,210	414,690	140,19
Grécko	487,320	445,670	441,800	149,35	-	-	-	-
Španielsko	590,710	613,470	613,050	207,24	479,330	510,270	514,470	173,92
Francúzsko	-	-	-	-	528,000	537,000	539,000	182,21
Írsko	-	-	-	-	341,640	364,660	368,880	124,70
Taliansko	575,710	586,130	601,590	203,37	-	-	-	-
Cyprus	599,040	444,000	448,000	151,45	-	-	-	-
Maďarsko	541,310	519,270	557,580	188,49	-	-	-	-
Holandsko	-	-	-	-	356,590	412,750	437,200	147,80
Rakúsko	-	-	-	-	480,000	464,000	463,000	156,52
Poľsko	-	-	-	-	301,280	342,870	353,640	119,55
Portugalsko	396,000	396,000	396,000	133,87	-	-	-	-
Rumunsko	-	-	-	-	-	175,170	174,960	59,15
Slovinsko	422,350	396,690	414,840	140,24	-	-	-	-
Slovensko	284,190	-	-	-	-	-	-	-
Švédsko	-	-	-	-	345,250	338,490	376,140	127,15
Veľká Británia	-	-	-	-	366,630	362,330	360,440	121,85
EÚ, váž. priemer	552,798	558,730	560,800	189,58	408,286	381,720	383,130	129,52

*Zdroj: Európska komisia; **
EUR/ks; Prepočet kurzom NBS k 25. 2. 2008 1 EUR = 33,805 SKK
Poznámka: Cena je fco bitúnok. Od 7. 1. 2008 sú k cenám jatočných ošípaných za SR pripočítavané paušálne dopravné náklady vo výške 61,89 Sk/100 kg a k cenám jahniat za SR vo výške 199,92 Sk/100 kg.

Producentské ceny jatočných zvierat v Chorvátsku

EUR/100 kg ž. hm. bez DPH

Druh zvierat'a	8. t. 2007	6. t. 2008	8. t. 2008	Vývoj 08.08/06.08	Vývoj 08.08/08.07	Prepočet na Sk/kg
1. Ošípané	119,67	121,22	110,63	-8,7	-7,6	37,40
2. Odstavčatá*	1,70	1,57	1,46	-7,0	-14,1	49,36
3. Býky	163,60	179,14	176,87	-1,3	8,1	59,79
4. Kravy	78,06	83,30	81,77	-1,8	4,8	27,64
5. Jalovice		159,56	154,75	-3,0	3,5	52,31

 Zdroj: International Market Data Exchange (IMDe) – ZMP Berlín
 Poznámky: * - ceny v EUR/kg ž. hm., vývoj – v %.

Kurz EUR k 25. 2. 2008 1 EUR = 33,805 SKK

Špecifikácia pre Chorvátsko:

1. Živá hmotnosť: 80 – 119,5 kg, výťažnosť: 79,5 percenta, prepočítavací koeficient 1,258;
2. Živá hmotnosť: 25 kg;
3. Trieda kvality A, výťažnosť: 57 %, prepočítavací koeficient 1,754;
4. Trieda kvality B, výťažnosť: 52 %, prepočítavací koeficient 1,923;
5. Trieda kvality B, výťažnosť: 55 %, prepočítavací koeficient 1,818.

Na bitúnky jednoduchšie

Podmienky pre odosielanie zvierat na bitúnky budú mať chovatelia zjednodušené. Doteraz súkromní veterinári lekári vystavovali a potvrdzovali zdravotné potvrdenie pre presun zvierat na bitúnok. Ale tu dochádza k zjednodušeniu, ktoré vyplýva z legislatívy EÚ, lebo sa dotkne práce súkromných veterinárnych lekárov.

Na bitúnok nebudú môcť byť prijaté zvieratá, ktoré nebudú doprevádzané tzv. informáciami o potravinovom reťazci. Tým sa rozumie, že chovateľ s časovým predstihom 24 hodín odošle

na bitúnok prehlásenie o tom, že zvieratá sú zdravé a neboli liečené nedovoleným spôsobom.

V pripravovanej novele zákona sa počíta s tým, že chovatelia už nebudú musieť pre jatočné zvieratá zabezpečovať zdravotné potvrdenie, postačia len informácie o potravinovom reťazci.

Rovnaký postup musia absolvovať všetci chovatelia v celej EÚ a zvláštny dôraz treba na túto procedúru klásť pri odosielaní zvierat na bitúnok v inom členskom štáte EÚ.

Agris
Nové predpisy v sektore jatočných zvierat a mäsa

Nariadenie Komisie (ES) číslo 132/2008 zo 14. februára 2008, ktorým sa mení a dopĺňa nariadenie (ES) číslo 745/2004, ktorým sa ustanovujú opatrenia týkajúce sa dovozu produktov živočíšneho pôvodu na osobnú spotrebu.

Nariadenie Komisie (ES) číslo 133/2008 zo 14. februára 2008 o dovozoch a poskytovaní vývozných náhrad za čistokrvné chovné (plemenné zvieratá druhu hovädzieho dobytku z tretích krajín.

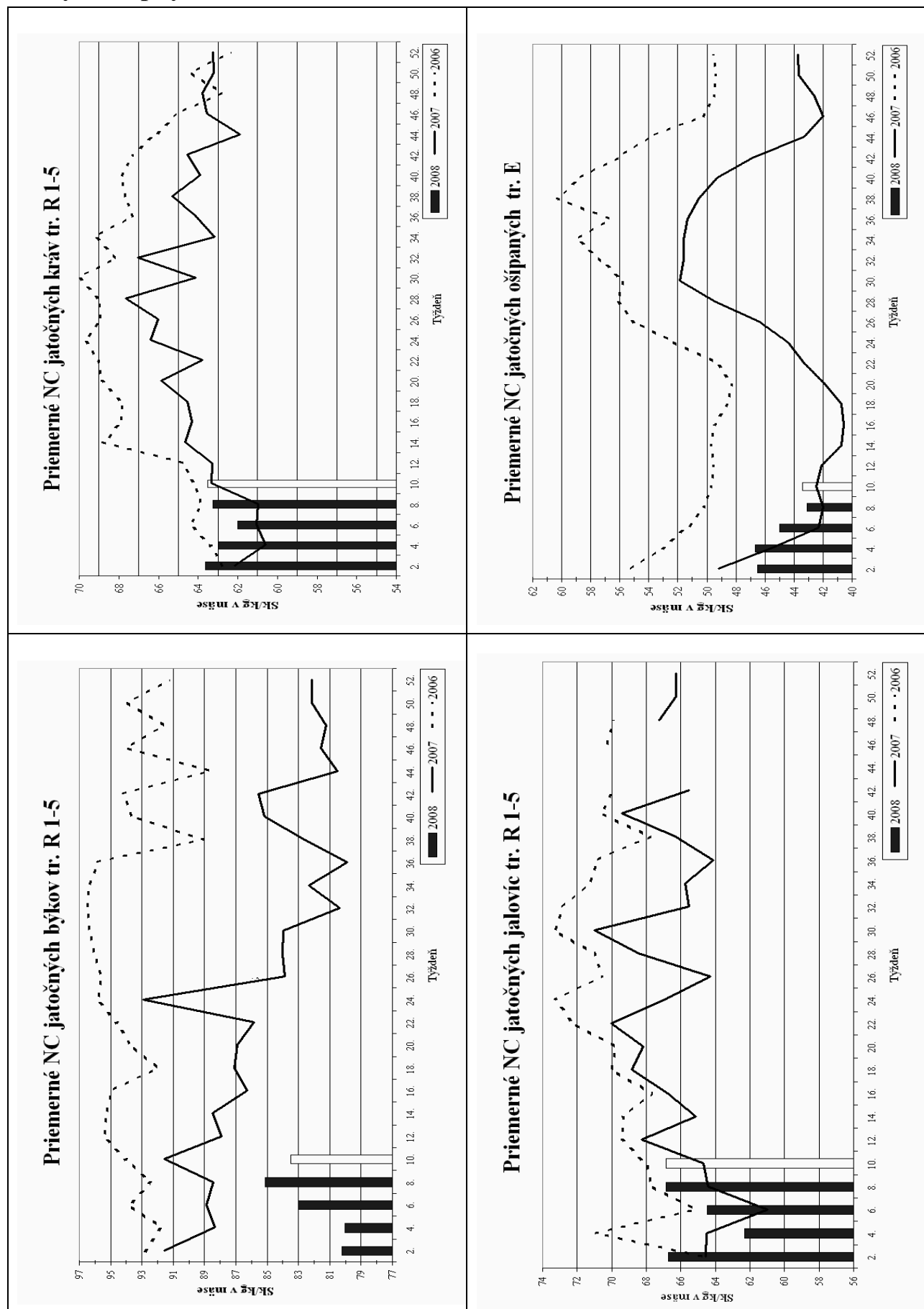
Nariadenie Komisie (ES) číslo 153/2008 z 21. februára 2008, ktorým sa ustanovujú vývozné náhrady za bravčové mäso.

Rozhodnutie Komisie z 22. februára 2008, ktorým sa mení a zároveň dopĺňa rozhodnutie 2007/683/EHS, ktorým sa schvaľuje plán eradikácie klasického moru ošípaných pri diviacej zveri v niektorých oblastiach Maďarska.

Úradný vestník EÚ,

Vydavateľ: PPA – ATIS Dobrovičova 12 815 26 Bratislava ISSN 1336-4383	Redakcia: Ing. Jana Hybská, Ing. Vasil Gvozdiak Telef.: 02/59 266 253 Fax: 02/53 418 151 e-mail: atis@apa.sk	©Rozmnožovanie a využívanie informácií je možné len po písomnej dohode s PPA – ATIS. Všetky trhové informácie sú spracované s najväčšou starostlivosťou. Informácie obsiahnuté v tomto materiáli sa zakladajú na informačných zdrojoch, o ktorých sme presvedčení, že sú hodnoverné. Za správnosť a úplnosť uvádzaných informácií sa PPA – ATIS nezaručuje, ako aj nezodpovedá za žiadne škody vzniknuté na základe ich využívania
--	---	---

Grafy nákupných cien



Zdroj: PPA – ATIS