

## Správa o trhu s vínom a hroznom za september 2021

Číslo 10/2021

Ročník XIX.

29. 10. 2021

ATIS na INTERNETE

<http://www.apa.sk>

Fax: 02/53 412 180

 E-mail: [atis@apa.sk](mailto:atis@apa.sk)

### V tomto čísle:

1. Vývoj odbytových cien vína v septembri
2. Odbytové ceny vína od výrobcov v SR
3. Grafy odbytových cien vína od výrobcov v SR
5. Spotrebiteľské ceny vína v SR
6. Ceny priemyselných výrobcov vína v ČR
7. Ceny stolového hrozna v SR
8. Trh s vínom v Európskej únii
9. Ceny stolového hrozna na zahraničných trhoch
10. Ceny vína na zahraničných trhoch

### Medzimesačný vývoj odbytových cien vína v septembri 2021:

|                                       |   |
|---------------------------------------|---|
| Biele fľašové b. z. o.                | ↘ |
| Biele sudové b. z. o.                 | ↑ |
| Červené fľašové b. z. o.              | ↘ |
| Červené sudové b. z. o.               | ↑ |
| Akostné biele s ch. o. p. fľašové     | ↗ |
| Akostné biele s prívlastkom fľašové   | ↑ |
| Akostné červené s ch. o. p. fľašové   | ↗ |
| Akostné červené s prívlastkom fľašové | ↑ |
| Tokajské putňové                      | ↓ |
| Sekt                                  | ↗ |

ISSN 1336-4448

### Vývoj odbytových cien vína v septembri

#### Vína bez zemepisného označenia (b. z. o.)

Priemerná odbytová cena bieleho (1,23 €/l) a červeného (1,30 €/l) fľašového vína bez zemepisného označenia (b. z. o.) v septembri 2021 mierne klesla o 0,8 %, resp. o 0,6 %. Biele a červené sudové víno zdraželo na úroveň 0,99 €/l (+17,5 %), resp. na 0,89 €/l (+9,6 %).

#### Vína s chráneným zemepisným označením (s ch. z. o.)

Pri fľašových vínach s chráneným zemepisným označením (s ch. z. o.) sme zaznamenali medzimesačný cenový prepád až o 21,4 % pri bielom víne (1,36 €/l) a o 25,8 % pri červenom víne (1,34 €/l). Cena bieleho sudového vína vzrástla o 8,3 % na úroveň 1,14 €/l.

#### Vína s chráneným označením pôvodu (s ch. o. p.)

Biele a červené akostné fľašové vína s chráneným označením pôvodu (s ch. o. p.) sa v septembri 2021 predávali za priemernú cenu 2,16 €/l (+3,1 %), resp. za 2,30 €/l (+1,0 %).

Akostné fľašové vína s prívlastkom zdraželi: biele víno o 6,4 % na úroveň 4,86 €/l a červené víno o 8,6 % na 4,95 €/l.

Červené (1,06 €/l) akostné sudové víno zlacnelo až o 23,1 %. Cena bieleho akostného sudového vína (0,89 €/l) sa nezmenila.

#### Tokajské vína

Priemerné odbytové ceny tokajských vín medzimesačne oslabilo: pri samorodnom víne o 10,9 % na úroveň 7,41 €/l a pri putňovom víne o 8,9 % na 16,78 €/l.

#### Sekt

Sekt (3,35 €/l) bol v septembri 2021 o 3,7 % drahší ako v predchádzajúcom mesiaci.

#### Medziročný vývoj cien vína

Priemerné odbytové ceny fľašových vín bez zemepisného označenia sa medziročne znížili od 0,8 % (biele fľašové) až do 21,8 % (červené sudové). Zvýšila sa iba cena červeného fľašového vína (+3,9 %).

V porovnaní so septembrom 2020 biele sudové víno s chráneným zemepisným označením zlacnelo o 0,4 %.

V septembri 2021 v porovnaní s predchádzajúcim mesiacom priemerné odbytové ceny akostných fľašových vín s chráneným označením pôvodu stúpili: pri bielom víne o 1,8 % a pri červenom víne o 1,0 %. Cena bieleho (+5,8 %) a červeného (+8,3 %) akostného fľašového vína s prívlastkom vzrástla. Biele akostné sudové víno zdraželo o 6,7 % a naopak, cena červeného vína oslabilo o 3,6 %.

Kým cena samorodného tokajského vína bola v septembri 2021 o 3,6 % vyššia ako vlani, putňové víno o 4,3 % zlacnelo.

Pri sekte sme zaznamenali medziročný cenový pokles o 1,7 %.

**Odbytové ceny vína od výrobcov v SR**

Ceny za september 2021

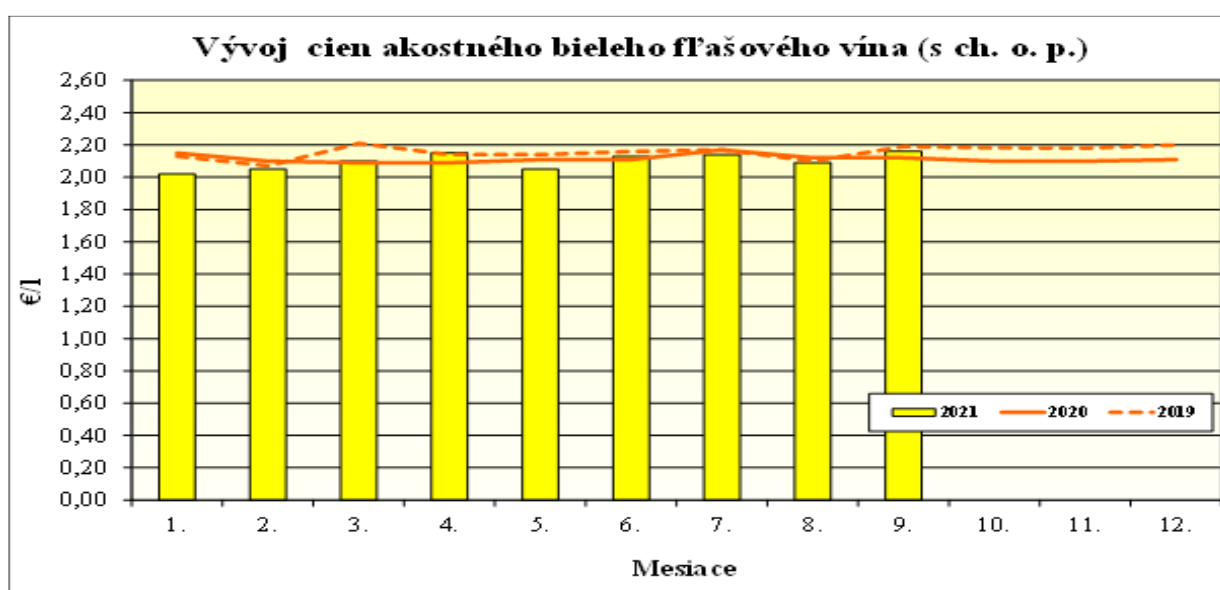
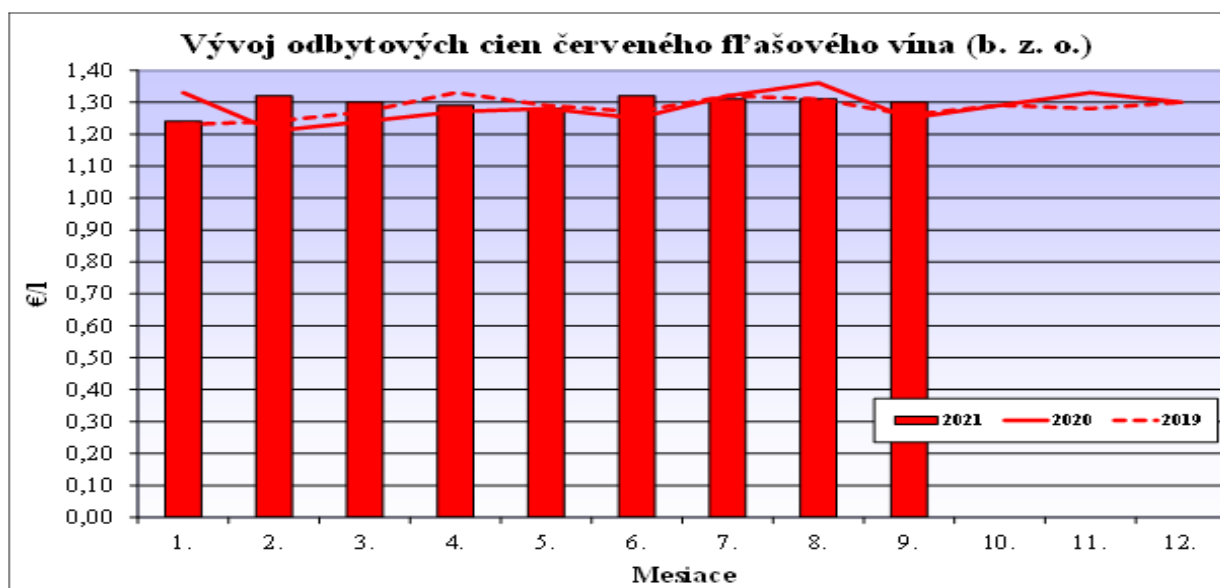
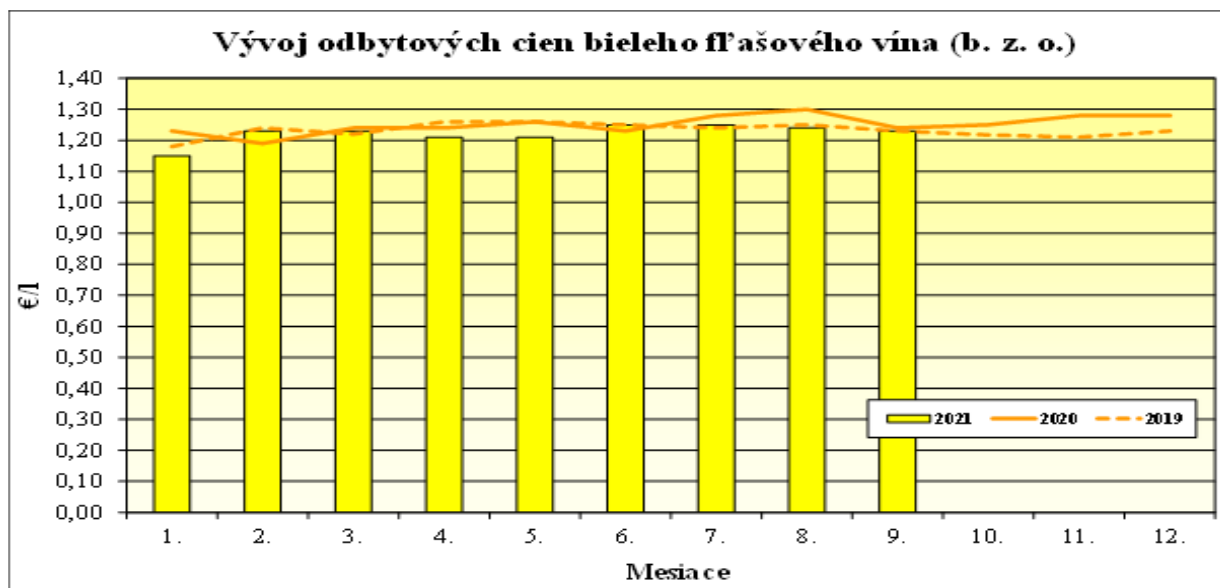
Ceny sa uvádzajú v €/l bez DPH, spotrebnej dane a dopravy

| Názov produktu                            | September 2021 |       |              | August 2021 | Vývoj medzime-sačný | Vývoj medzi-ročný | Predané množstvo |
|---|----------------|-------|--------------|-------------|---------------------|-------------------|------------------|
|   | Cena           |       |              |             |                     |                   |                  |
|   | min.           | max.  | priem.       | priem.      |                     |                   |                  |
| Vino biele b. z. o. – fľašové             | 1,00           | 9,47  | <b>1,23</b>  | 1,24        | -0,8                | -0,8              | 3 393,57         |
|   | 0,54           | 1,69  | <b>0,99</b>  | 0,84        | 17,5                | -3,8              | 3 117,54         |
| Vino červené b. z. o. – fľašové           | 1,00           | 4,57  | <b>1,30</b>  | 1,31        | -0,6                | 3,9               | 1 649,47         |
|   | 0,55           | 1,79  | <b>0,89</b>  | 0,81        | 9,6                 | -21,8             | 1 296,37         |
| Vino s ch. z. o. biele – fľašové          | 1,31           | 2,31  | <b>1,36</b>  | 1,73        | -21,4               | -                 | 358,16           |
|   | 0,95           | 1,57  | <b>1,14</b>  | 1,05        | 8,3                 | -0,4              | 138,80           |
| Vino s ch. z. o. červené – fľašové        | 1,32           | 2,20  | <b>1,34</b>  | 1,81        | -25,8               | -                 | 333,16           |
|   | *1             | *1    | <b>*1</b>    | *1          | -                   | -                 | *1               |
| Vino s ch. o. p. biele – fľašové          | 1,39           | 7,98  | <b>2,65</b>  | 2,56        | 3,7                 | 2,6               | 8 167,16         |
| Akostné biele spolu – fľašové             | 1,17           | 7,66  | <b>2,16</b>  | 2,09        | 3,1                 | 1,8               | 6 669,30         |
| z toho Veltlínske zelené                  | 1,39           | 5,83  | <b>1,87</b>  | 1,80        | 4,0                 | 4,2               | 1 134,79         |
| Rizling vlašský                           | 1,00           | 7,80  | <b>1,71</b>  | 1,73        | -1,3                | 0,2               | 1 091,26         |
| Akostné s prívlastkom biele fľašové       | 1,99           | 17,21 | <b>4,86</b>  | 4,57        | 6,4                 | 5,8               | 1 497,87         |
| Vino s ch. o. p. akostné biele – sudové   | 0,74           | 1,71  | <b>1,06</b>  | 0,89        | 19,3                | 6,7               | 1 356,30         |
| Tokajské vína spolu                       | 9,78           | 17,81 | <b>11,53</b> | 14,28       | -19,3               | -7,6              | 18,65            |
| Tokajské samorodné                        | 5,19           | 14,44 | <b>7,41</b>  | 8,33        | -10,9               | 3,6               | 10,46            |
| Tokajské putňové                          | 14,69          | 24,39 | <b>16,78</b> | 18,43       | -8,9                | -4,3              | 8,19             |
| Vino s ch. o. p. červené – fľašové        | 1,44           | 9,97  | <b>2,79</b>  | 2,78        | 0,3                 | 0,5               | 4 184,60         |
| Akostné červené spolu – fľašové           | 1,28           | 9,34  | <b>2,30</b>  | 2,28        | 1,0                 | 1,0               | 3 405,69         |
| z toho: Frankovka modrá                   | 1,05           | 7,04  | <b>2,02</b>  | 2,03        | -0,2                | 0,2               | 1 500,08         |
| Svätovavrincecké                          | 1,52           | 4,89  | <b>2,18</b>  | 2,21        | -1,4                | -5,5              | 370,92           |
| Akostné s prívlastkom červ. fľašové       | 1,52           | 17,61 | <b>4,95</b>  | 4,55        | 8,6                 | 8,3               | 778,90           |
| Vino s ch. o. p. akostné červené – sudové | 0,80           | 1,62  | <b>1,11</b>  | 1,06        | 5,1                 | -3,6              | 351,19           |
| <b>Sekt</b>                               | 3,28           | 15,24 | <b>3,35</b>  | 3,23        | 3,7                 | -1,7              | 3 672,00         |

Prameň údajov a ceny: PPA - ATIS

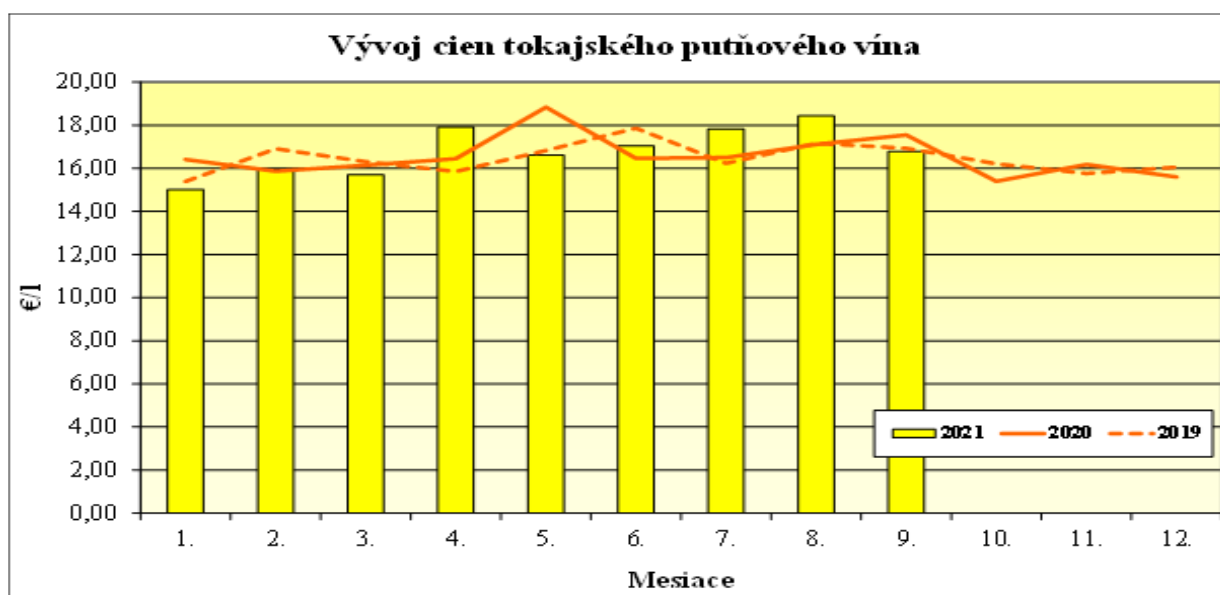
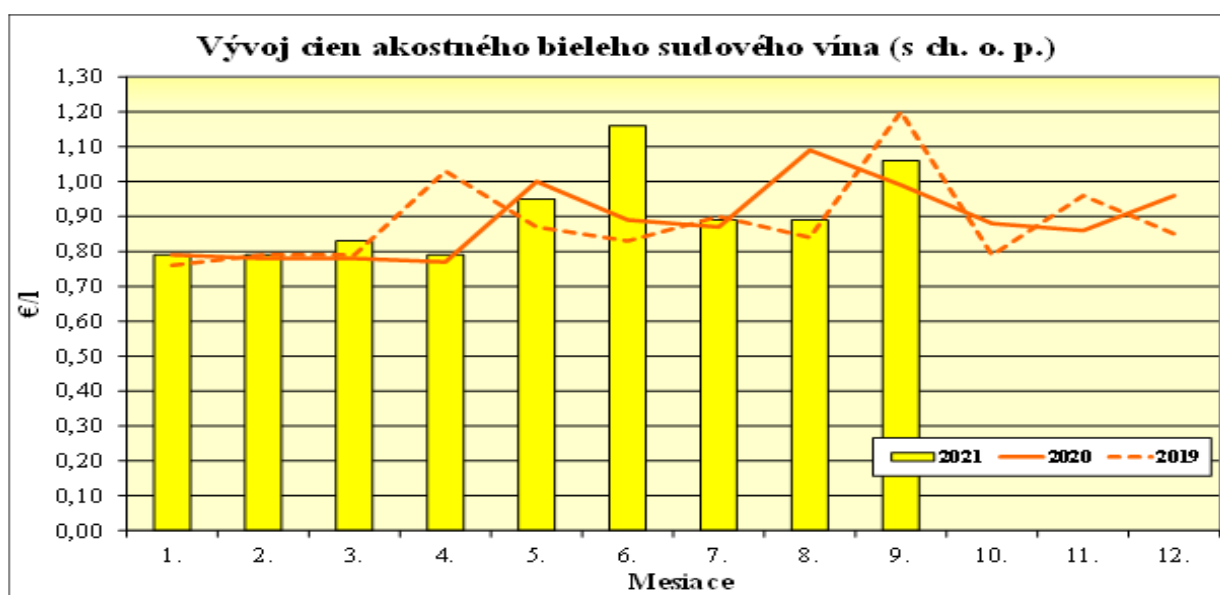
 Vysvetlivky: b. z. o. – bez zemepisného označenia,  
 s ch. z. o. – s chráneným zemepisným označením,  
 s ch. o. p. – s chráneným označením pôvodu.

## Grafy odbytových cien vína od výrobcov v SR



Vysvetlivky: b. z. o. – bez zemepisného označenia, s ch. o. p. – s chráneným označením pôvodu.

Grafy: PPA – ATIS



Vysvetlivky: s ch. o. p. – s chráneným označením pôvodu.

Grafy: PPA – ATIS

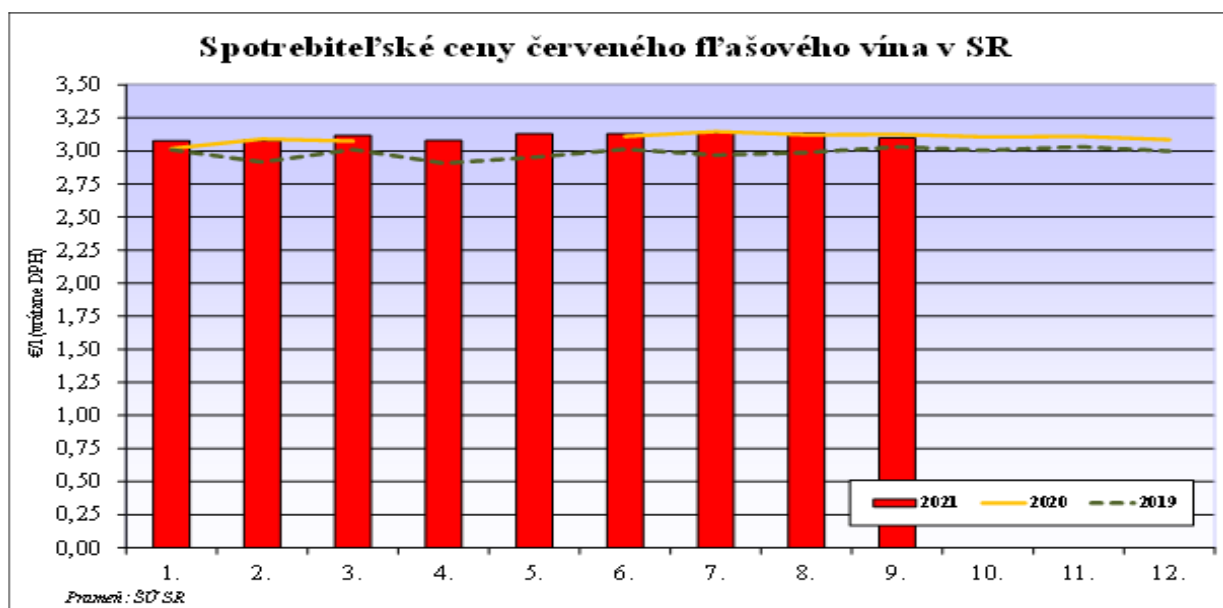
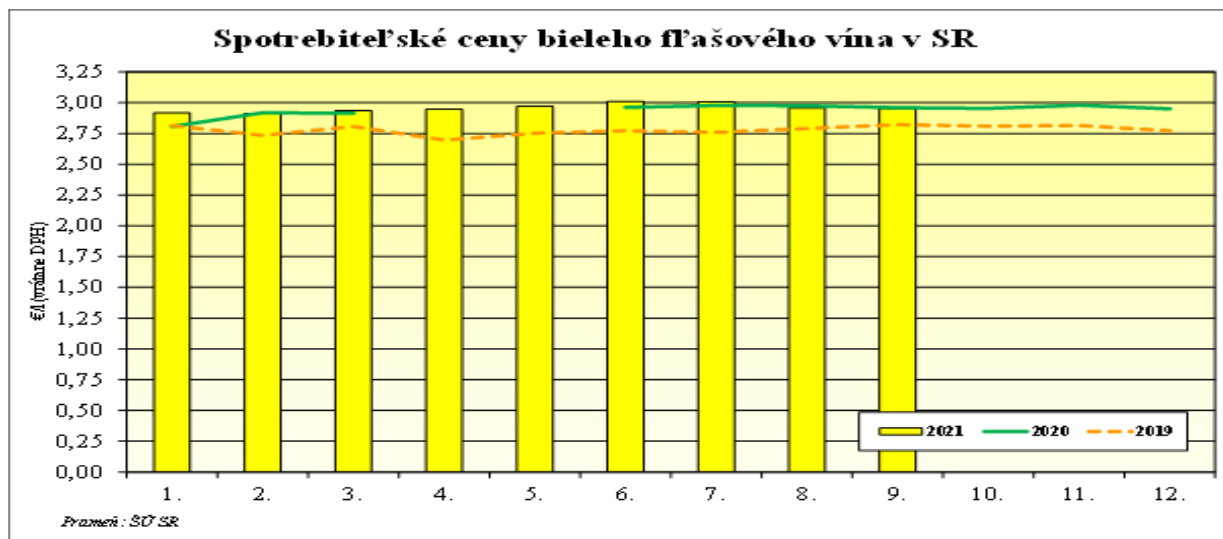
## Spotrebiteľské ceny vína v SR

Ceny sa uvádzajú v €/MJ s DPH

| Druh/mesiace                 | MJ     | Rok  | 1.          | 2.          | 3.          | 4.          | 5.          | 6.          | 7.          | 8.          | 9.          | 10.  | 11.  | 12.  |
|------------------------------|--------|------|-------------|-------------|-------------|-------------|-------------|-------------|-------------|-------------|-------------|------|------|------|
| Vino hroznové biele fľašové  | 11     | 2019 | 2,81        | 2,74        | 2,81        | 2,70        | 2,75        | 2,77        | 2,76        | 2,79        | 2,82        | 2,81 | 2,82 | 2,77 |
|                              |        | 2020 | 2,81        | 2,92        | 2,92        | *           | *           | 2,96        | 2,98        | 2,98        | 2,96        | 2,95 | 2,98 | 2,95 |
|                              |        | 2021 | <b>2,92</b> | <b>2,91</b> | <b>2,94</b> | <b>2,95</b> | <b>2,97</b> | <b>3,01</b> | <b>3,01</b> | <b>2,96</b> | <b>2,95</b> |      |      |      |
| Medziročný vývoj 21/20 v %   |        |      | 3,9         | -0,2        | 0,7         | -           | -           | 1,6         | 1,0         | -0,6        | -0,2        |      |      |      |
| Vino hroznové červ. fľašové  | 11     | 2019 | 3,01        | 2,92        | 3,01        | 2,91        | 2,95        | 3,01        | 2,97        | 2,99        | 3,03        | 3,00 | 3,03 | 3,00 |
|                              |        | 2020 | 3,02        | 3,09        | 3,07        | *           | *           | 3,12        | 3,15        | 3,12        | 3,12        | 3,10 | 3,11 | 3,09 |
|                              |        | 2021 | <b>3,08</b> | <b>3,08</b> | <b>3,12</b> | <b>3,08</b> | <b>3,13</b> | <b>3,13</b> | <b>3,14</b> | <b>3,14</b> | <b>3,10</b> |      |      |      |
| Medziročný vývoj 21/20 v %   |        |      | 2,0         | -0,3        | 1,4         | -           | -           | 0,6         | -0,3        | 0,4         | -0,9        |      |      |      |
| Vino hroznové šumivé fľašové | 0,75 l | 2019 | 4,77        | 4,76        | 4,70        | 4,49        | 4,67        | 4,56        | 4,54        | 4,57        | 4,69        | 4,67 | 4,61 | 4,35 |
|                              |        | 2020 | 4,63        | 4,63        | 4,50        | *           | *           | 4,54        | 4,66        | 4,75        | 4,73        | 4,81 | 4,69 | 4,52 |
|                              |        | 2021 | <b>4,55</b> | <b>4,64</b> | <b>4,64</b> | <b>4,64</b> | <b>4,71</b> | <b>4,63</b> | <b>4,67</b> | <b>4,68</b> | <b>4,75</b> |      |      |      |
| Medziročný vývoj 21/20 v %   |        |      | -1,8        | 0,3         | 3,1         | -           | -           | 2,0         | 0,3         | -1,4        | 0,4         |      |      |      |

Prameň: ŠÚ SR

Vysvetlivky: \*Z dôvodu epidemiologickej situácie v krajine ŠÚ SR pozastavil všetky terénne zisťovania spotrebiteľských cien.



Grafy: PPA – ATIS

**Ceny priemyselných výrobcov vína v ČR**

v Kč/l bez dopravy a DPH

| Druh vína                            | Ceny priemyselných výrobcov vína<br>August 2021<br>(vážený priemer) |        |              |                                 | Predané množstvo (hl) |
|--------------------------------------|---|--------|--------------|---------------------------------|-----------------------|
|                                      | min.  | max.   | priemer.     | Rozdiel oproti júlu 2021 (Kč/l) |                       |
| <b>Víno biele</b>                    |   |        |              |                                 |                       |
| – fľašové                            | *1  | *1     | <b>32,70</b> | 0,40                            | 128                   |
| – sudové                             | -   | -      | *1           | -                               | 2                     |
| – tetrapak                           | -   | -      | *1           | -                               | 0                     |
| <b>Víno červené</b>                  |   |        |              |                                 |                       |
| – fľašové                            | *1  | *1     | <b>32,30</b> | 0,20                            | 106                   |
| – sudové                             | -   | -      | *1           | -                               | 5                     |
| – tetrapak                           | -   | -      | *1           | -                               | 0                     |
| <b>Akostné biele spolu fľašové</b>   | 40,80   | 83,00  | <b>55,00</b> | 1,30                            | 5 904                 |
| z toho: Müller Thurgau               | 37,20   | 78,50  | <b>50,50</b> | 1,50                            | 708                   |
| Veltlínske zelené                    | 43,50   | 70,00  | <b>49,00</b> | -0,80                           | 1 091                 |
| <b>Akostné červené spolu fľašové</b> | 39,10   | 83,00  | <b>55,50</b> | 0,20                            | 1 680                 |
| z toho: Frankovka                    | 48,90   | 70,00  | <b>56,10</b> | -6,70                           | 316                   |
| Svätovavrinecké                      | 42,90   | 78,50  | <b>57,80</b> | 2,80                            | 158                   |
| <b>Akostné biele spolu sudové</b>    | 35,00   | 46,00  | <b>41,30</b> | 1,10                            | 316                   |
| z toho: Müller Thurgau               | 28,90   | 35,00  | <b>34,00</b> | 0,70                            | 34                    |
| Veltlínske zelené                    | 28,90   | 51,40  | <b>43,60</b> | 0,50                            | 37                    |
| <b>Akostné červené spolu sudové</b>  | 29,50   | 57,30  | <b>40,40</b> | 0,50                            | 100                   |
| z toho: Frankovka                    | -   | -      | *1           | -                               | 30                    |
| Svätovavrinecké                      | -   | -      | *1           | -                               | 1                     |
| <b>Šumivé víno</b>                   | 89,30   | 289,30 | <b>89,40</b> | -0,20                           | 7 111                 |
| <b>Víno s prívlastkom</b>            | 81,50   | 169,00 | <b>91,70</b> | -5,40                           | 721                   |

 Prameň: TIS<sup>ČR</sup> SZIF, poznámka \*1 – menej ako 3 údaje

Kurz ECB priemer za august 2021, 1 EUR = 25,470 CZK

**Ceny priemyselných výrobcov vína v ČR v auguste**

Biele (32,70 Kč/l) a červené (32,30 Kč/l) fľašové stolové vína medzimesačne zdraželi o 0,40 Kč/l, resp. o 0,20 Kč/l.

V auguste 2021 sa v porovnaní s predchádzajúcim mesiacom priemerné odbytové ceny akostných fľašových vín zvýšili: pri bielom víne o 1,30 Kč/l (+2,4 %) na úroveň 55,00 Kč/l a pri červenom víne o 0,20 Kč/l (+0,4 %) na 55,50 Kč/l.

Priemerné odbytové ceny bieleho a červeného akostného sudového vína medzimesačne stúpili na úroveň 41,30 Kč/l (+1,10 Kč/l), resp. na 40,40 Kč/l (+0,50 Kč/l).

V auguste 2021 sa šumivé víno predávalo za priemernú cenu 89,40 Kč/l (-0,20 Kč/l).

Víno s prívlastkom (91,70 Kč/l) bolo v auguste 2021 o 5,40 Kč/l lacnejšie ako júli.

 PPA – ATIS/TIS<sup>ČR</sup> SZIF

### Odbytové ceny importovaného stolového hrozna z veľkoobchodu v SR

Ceny za 40. týždeň 2021

Ceny 1. triedy sa uvádzajú v € za kg, bez DPH

| Názov produktu                   | Cena   | Zso         | Sso         | Vso         | SR                     |                        | Vývoj v %              |             |
|----------------------------------|--------|-------------|-------------|-------------|------------------------|------------------------|------------------------|-------------|
|                                  |        |             |             |             | 40. t. 2021<br>€/m. j. | 38. t. 2021<br>€/m. j. | 40. t. /38. t.<br>2021 | Medziročný  |
| Hrozno stolové<br>biele import   | Min.   | 1,40        | 1,55        | 1,45        | <b>1,40</b>            | 1,40                   | 0,0                    | 12,0        |
|                                  | Max.   | 1,90        | 1,69        | 1,69        | <b>1,90</b>            | 2,03                   | -6,4                   | 0,5         |
|                                  | Priem. | <b>1,60</b> | <b>1,60</b> | <b>1,58</b> | <b>1,59</b>            | <b>1,65</b>            | -3,5                   | 4,3         |
| Hrozno stolové<br>modré import   | Min.   | *1          | *1          | 1,59        | <b>1,49</b>            | 1,49                   | 0,0                    | -6,3        |
|                                  | Max.   |             |             | 1,93        | <b>2,20</b>            | 1,62                   | 35,8                   | 10,6        |
|                                  | Priem. |             |             | <b>1,77</b> | <b>1,82</b>            | <b>1,57</b>            | <b>16,0</b>            | <b>3,4</b>  |
| Hrozno stolové<br>červené import | Min.   | *1          | 1,49        | -           | <b>1,49</b>            | 1,59                   | -6,3                   | 16,4        |
|                                  | Max.   |             | 1,95        |             | <b>1,95</b>            | 2,15                   | -9,3                   | 18,2        |
|                                  | Priem. |             | <b>1,75</b> |             | <b>1,73</b>            | <b>1,83</b>            | -5,7                   | <b>19,7</b> |

Prameň: PPA - ATIS

Vysvetlivky: SR - Slovensko spolu, Zso - západoslovenská oblasť (Bratislavský, Trnavský, Trenčiansky a Nitriansky kraj), Sso - stredoslovenská oblasť (Žilinský a Banskobystrický kraj), Vso - východoslovenská oblasť (Košický a Prešovský kraj), \*1 cenu nezverejňujeme (menej ako 3 údaje).

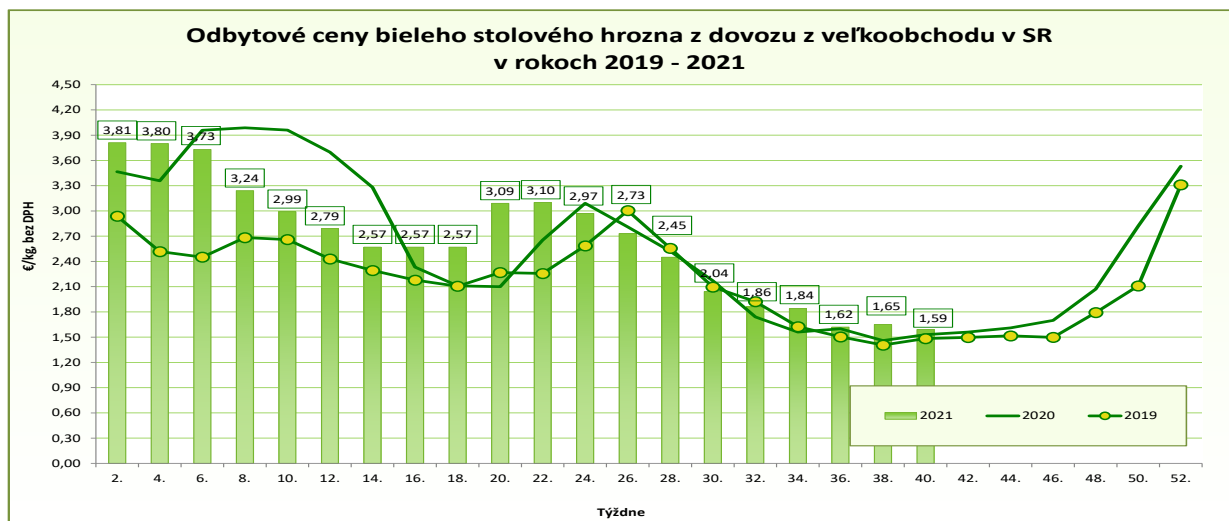
### Ceny stolového hrozna z dovozu

V porovnaní s 38. týždňom 2021 sa v 40. týždni tohto roka znížila priemerná odbytová cena bieleho stolového hrozna z dovozu o 3,5 % na úroveň 1,59 €/kg. V 40. týždni 2021 odbytová cena modrého importovaného stolového hrozna stúpila až na 1,82 €/kg

(+16,0 %). Odbytová cena červeného stolového hrozna bola v 40. týždni 2021 na úrovni 1,73 €/kg (-5,7 %).

**Medziročne** ceny stolového hrozna z dovozu posilnili: biele o 4,3 %, modré o 3,4 % a červené hrozno až o 19,7 %.

PPA – ATIS



Prameň údajov a graf: PPA - ATIS

### Spotrebiteľské ceny stolového hrozna v SR

Ceny sa uvádzajú v €/kg s DPH

| Hrozno stolové    | 1.          | 2.          | 3.          | 4.          | 5.          | 6.          | 7.          | 8.          | 9.          | 10.  | 11.  | 12.  |
|-------------------|-------------|-------------|-------------|-------------|-------------|-------------|-------------|-------------|-------------|------|------|------|
| 2019              | 3,83        | 3,59        | 3,58        | 3,20        | 3,08        | 3,45        | 3,61        | 2,59        | 2,05        | 2,10 | 2,27 | 3,31 |
| 2020              | 4,24        | 4,66        | 4,78        | *           | *           | 4,25        | 3,43        | 2,46        | 2,12        | 2,25 | 2,48 | 3,71 |
| 2021              | <b>3,75</b> | <b>3,93</b> | <b>3,84</b> | <b>3,50</b> | <b>3,32</b> | <b>4,01</b> | <b>3,38</b> | <b>2,76</b> | <b>2,26</b> |      |      |      |
| Vývoj 2021/20 v % | -11,7       | -15,6       | -19,5       | -           | -           | -5,7        | -1,7        | 12,3        | 6,7         |      |      |      |

Prameň: ŠÚ SR

Vysvetlivky: \*Z dôvodu epidemiologickej situácie v krajine ŠÚ SR pozastavil všetky terénne zisťovania spotrebiteľských cien.

## Trh s vínom v Európskej únii

### Vývoj produkcie vína EÚ – 27

Celkový objem vinifikovanej<sup>1</sup> produkcie v členských štátoch Európskej únie dosiahol vo vinárskom roku 2020/21 157,2 mil. hektolitrov, čo predstavovalo nárast oproti vinárskemu roku 2019/20 o 9,1 %. Z toho päť hlavných producentov vína krajín EÚ - 27 (Taliansko, Španielsko, Francúzsko, Nemecko a Portugalsko) vyrobilo spolu 142,7 mil. hl vína. Ostatné krajiny sa na celkovej produkcii podieľali len 9,2 % (14,5 mil. hl).

Najväčším producentom vína spomedzi členských štátov EÚ bolo Francúzsko so 45,8 mil. hl. Za ním nasledovalo Taliansko s pro-

### Výt'azok vína na plochu EÚ – 27

Vo vinárskom roku 2020/21 dosiahol výťažok vína na plochu v EÚ 49,2 hl/ha, čo predstavovalo o 10,0 % viac ako vo vinárskom roku 2019/20.

### Počiatkové zásoby vína EÚ – 27

V porovnaní s rokom 2019 klesli v roku 2020 počiatkové zásoby vína členských štátov EÚ o 1,4 % na 168,3 mil. hektolitrov.

Najväčšie zásoby vína malo Francúzsko (54,4 mil. ha) nasledované Talianskom (41,4 mil. ha) a Španielskom (34,5 mil. ha).

### Import a export EÚ – 27

Do členských štátov EÚ bolo vo vinár-

skom roku 2020/21 importovaných z tretích krajín celkovo 7,5 mil. hl vína. Oproti predchádzajúcemu obdobiu je to pokles o 2,8 %.

V rovnakom období sa zo štátov EÚ – 27 vyviezlo do tretích krajín viac vína ako vo vinárskom roku 2019/20 (+8,1 %) a celkový objem exportovaného vína bol na úrovni 31,8 mil. hektolitrov.

Krajiny EÚ – 27 dosiahli teda v poslednom úplnom vinárskom roku pozitívnu obchodnú bilanciu. Rozdiel medzi

exportom a importom bol v objeme 24,3 mil. hl vína.

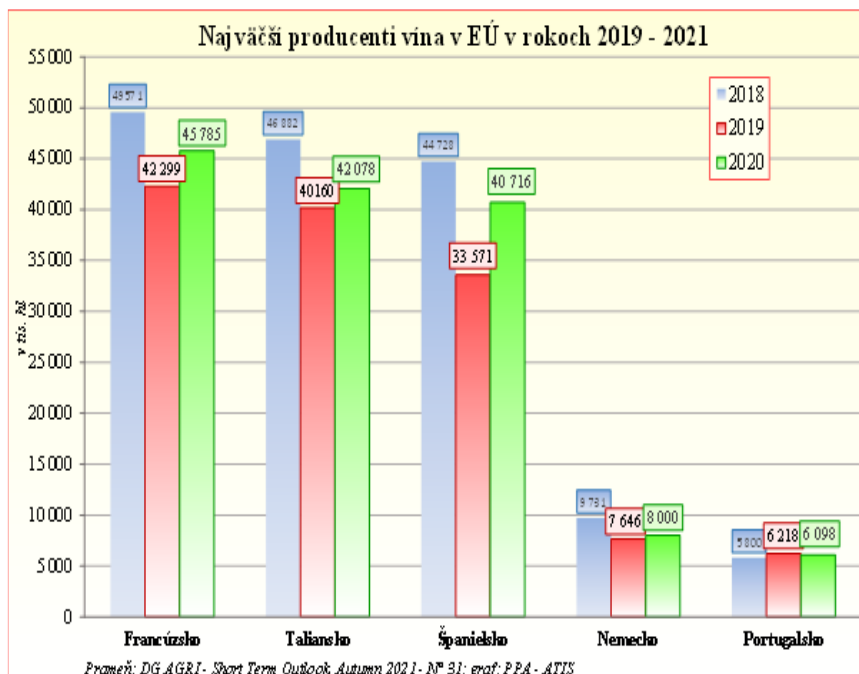
### Domáca spotreba vína EÚ – 27

Celková domáca spotreba vína členských štátov EÚ sa vyšplhala vo vinárskom roku 2020/21 na úroveň 132,7 mil. hl a v porovnaní s vinárskym rokom 2019/20 stúpila o 7,2 %.

Konzumácia vína krajín EÚ – 27 v sledovanom období vzrástla o 1,0 % na 99,7 mil. hl, pričom konzumácia na osobu bola na úrovni 22,3 l a stúpila len nepatrne (+0,9 %).

Miera sebestačnosti v tomto období dosiahla výšku 118,5 % a oproti predchádzajúcemu obdobiu sa zvýšila o 1,8 %.

PPA – ATIS/DG AGRI - Short Term Outlook, Autumn 2021 - N° 31



dukciou 42,1 mil. hl a Španielsko (40,7 mil. hl). Ostatné štáty za nimi výrazne zaostávali. Slovensko vyprodukovalo 353 tis. hl vína.

### Výmery vinohradov EÚ – 27

Vo vinárskom roku 2020/21 predstavovala celková výmera vinohradov členských štátov Európskej únie rozlohu 3,2 mil. ha. V porovnaní s predchádzajúcim obdobím klesla o 0,8 %.

Najväčšiu výmeru v EÚ – 27 malo v roku 2020 Španielsko (906 tis. ha), za ktorým nasledovalo Francúzsko (812 tis. ha) a Taliansko s 549 tisíc ha.

<sup>1</sup> Vinifikovaná produkcia – produkty získané fermentáciou ovocných štiav



**Ceny stolového hrozna na zahraničných trhoch**
**Veľkoobchodné ceny importovaného stolového hrozna v ČR**
*Ceny za 40. týždeň 2021*
*Ceny 1. tr. sa uvádzajú bez dopravy a DPH v Kč/kg*

| Druh                 | Cena      |           |              | Vývoj<br>40. t. /38. t. 2021<br>(v Kč) |
|----------------------|-----------|-----------|--------------|--|
|                      | minimálna | maximálna | priemerná    |  |
| Hrozno stolové biele | 28,30     | 55,00     | <b>41,30</b> | -0,90                                  |
| Hrozno stolové modré | 35,50     | 55,90     | <b>46,80</b> | 1,20                                   |

*Prameň: TIS ČR SZIF č. 20/2021*
*Kurz ECB ku dňu 8. 10. 2021, 1 EUR = 25,434 CZK*
**Veľkoobchodné ceny importovaného stolového hrozna v Maďarsku**
*Ceny sa zisťovali v 40. týždni 2021*
*Ceny sa uvádzajú bez dopravy a DPH v HUF/kg*

| Druh                 | Budapešť | Debrecín | Miskolc | Szeged |
|----------------------|----------|----------|---------|--------|
| Hrozno stolové biele | 610      | -        | -       | 720    |

*Prameň: AKI – PAIR*
*Kurz ECB ku dňu 8. 10. 2021, 1 EUR = 360,19 HUF*
**Veľkoobchodné ceny importovaného stolového hrozna v Poľsku**
*Ceny sa zisťovali v dňoch 5. 10. 2021 - 5. 10. 2021*
*PLN/kg*

| Druh           | Bronisze    |      | Bydgoszcz   |      | Łódź        |      | Poznań      |      |
|----------------|-------------|------|-------------|------|-------------|------|-------------|------|
|                | 5. 10. 2021 |      | 5. 10. 2021 |      | 5. 10. 2021 |      | 5. 10. 2021 |      |
|                | min.        | max. | min.        | max. | min.        | max. | min.        | max. |
| Hrozno stolové | 4,00        | 8,30 | 6,00        | 9,50 | 7,00        | 8,00 | 8,29        | 9,29 |

*Prameň: Ministerstwo rolnictwa i rozwoju wsi*
*Kurz ECB ku dňu 5. 10. 2021, 1 EUR = 4,5998 PLN*
**Odbytové ceny stolového hrozna v Taliansku**
*€/kg*

| Druh           | 41. týždeň<br>2021 | 40. týždeň<br>2021 | Vývoj v %<br>41. /40. t. 2021 | Vývoj v %<br>41. t. 2021/20 |
|----------------|--------------------|--------------------|-------------------------------|-----------------------------|
| Hrozno stolové | <b>0,58</b>        | 0,60               | -3,7                          | -4,4                        |

*Prameň: ISMEA*
**Ceny importovaného stolového hrozna na trhoch v Nemecku**
*Ceny sa zisťovali v 40. týždni 2021*
*Ceny sa uvádzajú v €/100 kg bez DPH*

| Hrozno stolové/odroda | Krajina pôvodu | Priemerné ceny |         |       |         |        |
|-----------------------|----------------|----------------|---------|-------|---------|--------|
|                       |                | Frankfurt      | Hamburg | Kolín | Mníchov | Berlín |
| Alphonse Lavallée     | Francúzsko     | 329            | 350     | 350   | 340     | 330    |
| Crimson Seedless      | Taliansko      | 319            | 273     | 390   | 252     | 339    |
| Superior Seedless     | Taliansko      | 282            | 224     | -     | 241     | 255    |
| Italia                | Taliansko      | 200            | 204     | 300   | 221     | 261    |
| Michele Palieri       | Taliansko      | 171            | 170     | 225   | 186     | 184    |
| Red Globe             | Taliansko      | -              | 160     | -     | 181     | 183    |
| Thompson Seedless     | Grécko         | 339            | 260     | 374   | 228     | 330    |
| Thompson Seedless     | Turecko        | 201            | 200     | 250   | 197     | 208    |

*Prameň: fruchtportal.de*

**Ceny vína na zahraničných trhoch**
**Odbytové ceny stolového vína v Taliansku**

€/ettogrado

| Druh vína            | 41. týždeň 2021 | 40. týždeň 2021 | Vývoj v %<br>41. t. /40. t. 2021 | Vývoj v %<br>41. t. 2021 /2020 |
|----------------------|-----------------|-----------------|----------------------------------|--------------------------------|
| Víno biele           | 4,27            | 4,26            | 0,4                              | 16,4                           |
| Víno červené/ ružové | 4,38            | 4,38            | 0,0                              | 12,2                           |

Prameň: ISMEA

Pozn.: €/ettogrado = cena v eurách zodpovedajúca 100 litrom vína s obsahom alkoholu 1 stupeň.

**Odbytové ceny stolového vína vo Francúzsku**

€/hl

| Druh vína                  | September 2021 | August 2021 | Vývoj v %<br>September /August 2021 | Vývoj v %<br>September 2021 /2020 |
|----------------------------|----------------|-------------|-------------------------------------|-----------------------------------|
| Víno biele (b. z. o.)      | 86,03          | 85,50       | 0,6                                 | 10,7                              |
| Víno biele (s ch. z. o.)   | 104,57         | 102,67      | 1,9                                 | 5,0                               |
| Víno ružové (b. z. o.)     | 72,97          | 75,76       | -3,7                                | -1,3                              |
| Víno ružové (s ch. z. o.)  | 89,28          | 92,56       | -3,5                                | -2,3                              |
| Víno červené (b. z. o.)    | 78,31          | 78,56       | -0,3                                | 11,5                              |
| Víno červené (s ch. z. o.) | 91,48          | 89,68       | 2,0                                 | 2,3                               |

Prameň: franceagrimer.fr

**Odbytové ceny vína v Maďarsku**

Ceny sa uvádzajú v HUF/hl bez DPH, spotrebnej dane a dopravy

| Druh vína                  | Predané množstvo/cena | 40. týždeň 2021 | 39. týždeň 2021 | Vývoj v %<br>40. t. /39. t. 2021 | Vývoj v %<br>40. t. 2021 /2020 |
|----------------------------|-----------------------|-----------------|-----------------|----------------------------------|--------------------------------|
| Víno biele (b. z. o.)      | hl                    | -               | -               | -                                | -                              |
|                            | HUF/hl                | -               | -               | -                                | -                              |
| Víno biele (s ch. o. p.)   | hl                    | 4 599,49        | 9 807,65        | -53,1                            | -13,0                          |
|                            | HUF/hl                | 22 004,67       | 17 414,42       | 26,4                             | 6,7                            |
| Víno červené (b. z. o.)    | hl                    | -               | -               | -                                | -                              |
|                            | HUF/hl                | -               | -               | -                                | -                              |
| Víno červené (s ch. o. p.) | hl                    | 3 184,37        | 4 310,43        | -26,1                            | -31,0                          |
|                            | HUF/hl                | 27 780,37       | 29 815,73       | -6,8                             | 4,7                            |

Prameň: AKI – PAIR

Kurz ECB ku dňu 8. 10. 2021, 1 EUR = 360,19 HUF

Vysvetlivky: b. z. o. – bez zemepisného označenia,  
s ch. z. o. – s chráneným zemepisným označením,  
s ch. o. p. – s chráneným označením pôvodu.

|   |  |   |
|---|--|---|
| <b>Vydavateľ:</b><br>Pôdohospodárska platobná agentúra<br>Odbor agrárnych informácií - ATIS<br>Hraničná 12<br>815 26 Bratislava<br>ISSN 1336-4448 | <b>Komoditný manažér:</b><br>Mgr. Dávid Čičmanec<br>Mobil: 0918/612 199<br>Fax: 02/53 412 180<br>e-mail:<br><a href="mailto:David.Cicmanec@apa.sk">David.Cicmanec@apa.sk</a> | ©Rozmnožovanie a využívanie informácií je možné len po písomnej dohode s Pôdohospodárskou platobnou agentúrou (PPA).<br>Všetky trhové informácie sú spracované s najväčšou starostlivosťou. Informácie obsiahnuté v tomto materiáli sa zakladajú na informačných zdrojoch, o ktorých sme presvedčení, že sú hodnoverné.<br>Za správnosť a úplnosť uvádzaných informácií sa PPA – ATIS nezaručuje, ako aj nezodpovedá za žiadne škody vzniknuté na základe ich využívania. |
|---|--|---|