

Vydavateľ:

**PPA – ATIS**

Agrárne trhové informácie

Slovenska

Dobrovičova 12

815 26 Bratislava

**Telefón:** 02 / 59 266 255

**Fax:** 02 / 53 418 147

02 / 53 417 870

**e-mail:** [atis@apa.sk](mailto:atis@apa.sk)

ATIS na INTERNETE

<http://www.apa.sk>

### V tomto čísle:

1. **Nákupná cena jatočných kurčiat sa upevňuje**  
Ceny vajec sa oslabujú
2. **Nákupné ceny jatočnej hydiny**  
Ceny výrobcov konzumných vajec - voľne ložených
3. **Komentár k odbytovým cenám celej, delejnej hydiny a hydínových výrobkov**
4. - 6. **Odbytové ceny kusov a drobov z hydiny a hydínových výrobkov od spracovateľov**
7. **Ceny kurčiat na trhoch EÚ**
8. **Ceny vajec na trhoch EÚ**
9. **Česká republika – trh hydiny**
10. **Pfizer uvádza novú sekciu zameranú na zdravie hydiny**  
Produkcia brojlerového mäsa vo svete
11. **Taliansko**
12. **Maďarsko**  
Poľsko
13. **Rakúsko**  
Litva  
V roku 2008 predpokladajú v Nemecku stabilný trh vajec
14. **Nemecko**  
Produčenské ceny hydiny a vajec v krajinách SVE v roku 2008

ISSN: 1336-4413



### Nákupná cena jatočných kurčiat sa upevňuje

Priemerná nákupná cena jatočných kurčiat sa upevňuje vysoko nad úrovňou rokov 2006 (19 %) a 2007 (17,7 %). Z 29,54 Sk/kg živej hmotnosti v 8. týždni 2008 sa posilnila na 30,21 Sk/kg živej hmotnosti (2,3 %) v 10. týždni. Spracovatelia nakupovali kurčatá od 29,- do 31,50 Sk/kg živ. hmot.

V 10. týždni sa sortiment nakúpenej jatočnej hydiny rozšíril o sliepky, ktorých podiel na celkovom nákupe bol 3 %. Nákup jatočných kurčiat sa zvýšil oproti 8. týždňu o 38,8 % a oproti roku 2007 bol vyšší o 18,7 %.

*Ponuka* jatočných kurčiat bola dostatočná a *dopyt* mal bežný rozsah.

### Ceny vajec sa oslabujú

V 10. týždni sa väčšina odbytových cien vajec od výrobcov pri jednotlivých kategóriách oslabila. Z *voľne ložených* triedených vajec stúpila len priemerná nákupná cena najmenších vajec S (pod 53 g/ks) o 1,6 % na 2,- Sk/ks. Priemerná odbytová cena najťažších vajec XL (73 g a viac/ks) sa znížila o 1 % z 2,74 Sk/ks na 2,71 Sk/ks. Ceny triedených voľne ložených vajec, s najväčším podielom na odbyte (79,5 %), hmotnostných skupín M (53-62 g/ks) a L (63-72 g/ks) sa znížili o 3 % a 0,5 %. Priemerná odbytová cena vajec M klesla z 2,41 Sk/ks na 2,34 Sk/ks. Vajcia L zlacneli z 2,51 Sk/ks na 2,50 Sk/ks.

Triedené *balené* vajcia, s výnimkou vajec L v 6 ks balení, sa oslabili v priemere o 1 %. Z balených triedených vajec sa znížila cena vajec M v 6 ks balení, a to o 0,4 % na 2,73 Sk/ks.

Ceny vajec L (2,73 Sk/ks) a M (2,68 Sk/ks) v 10 ks balení klesli o 0,3 % a 0,6 %. Odbytové ceny triedených balených vajec v 30 ks balení sa znížili M (3,6 %) a S (0,9 %) na 2,43 Sk/ks a 2,15 Sk/ks. Odbytová cena *netriedených* vajec sa znížila o 2,2 percenta z 1,99 Sk/ks na 1,95 Sk/ks.

Medziročne vzrástli priemerné odbytové ceny triedených voľne ložených vajec od 20,5 % (L) do 23,2 % (S). Ceny balených vajec od 13,4 % (L v 6 ks bal.) do 19,1 % (S v 30 ks bal.).

*Ponuka* vajec bola dostačujúca.

*Dopyt* bol o niečo vyšší ako v 8. týždni.

### Priemerné ceny výrobcov balených vajec v 10. týždni 2008 v Sk/ks

Vajcia triedy A hmotnostná skupina	Priemerná odbytová cena 1 ks vajca v balení po:		
	6 kusov	10 kusov	30 kusov
L (63-72 g/ks)	2,74	2,73	-
M (53-62 g/ks)	2,73	2,68	2,43
S (pod 53 g/ks)	-	-	2,15

\*1 údaj nezverejňujeme (menej ako traja respondenti)

**Nákupné ceny jatočnej hydiny**

Ceny zisťované v dňoch 10. 3. – 12. 3. 2008 za 10. týždeň

Ceny sa uvádzajú v Sk/kg živej hmotnosti bez DPH

Produkt	Cena	Zso	Sso a Vso	SR 10. týž.	SR 8. týž.	Týždenný vývoj		Medziročný vývoj	
						v Sk	v %	v Sk	v %
Jatočné kurčatá	Min.	29,00	29,50	<b>29,00</b>	28,50	0,50	1,8	4,00	16,0
	Max.	30,50	31,50	<b>31,50</b>	30,21	1,29	4,3	4,92	18,5
	Priemer.	30,21	30,21	<b>30,21</b>	29,54	0,67	2,3	4,55	17,7
	Priem. očak.	30,21	30,21	<b>30,21</b>	29,54			x	x
Jatočné sliepky	Min.	*1	*1	*1	-				
	Max.								
	Priemer.								
	Priem. očak.							x	x
Jatočné morky	Min.	-	-	-	-				
	Max.								
	Priemer.								
	Priem. očak.								

**Ceny výrobcov konzumných vajec - voľne ložených**

Ceny zisťované v dňoch 10. 3. – 12. 3. 2008 za 10. týždeň

Ceny sa uvádzajú v Sk/ks bez DPH

Produkt	Cena	Zso	Sso	Vso	SR 10. týž.	SR 8. týž.	Týždenný vývoj		Medziročný vývoj	
							v Sk	v %	v Sk	v %
Vajcia <b>XL</b> (73 g a viac)	Min.	2,45	2,50	2,40	<b>2,40</b>	2,40			0,70	41,2
	Max.	3,20	3,04	3,20	<b>3,20</b>	3,20			0,50	18,5
	Priemer.	2,65	2,59	2,89	<b>2,71</b>	2,74	-0,03	-1,0	0,51	23,1
	Priem. očak.	2,65	2,59	2,94	<b>2,73</b>	2,74	0,02	0,6	x	x
Vajcia <b>L</b> (od 63 g do 72 g)	Min.	2,40	2,35	2,38	<b>2,35</b>	2,35			0,65	38,2
	Max.	2,60	2,50	2,90	<b>2,90</b>	2,90			0,50	20,8
	Priemer.	2,48	2,48	2,56	<b>2,50</b>	2,51	-0,01	-0,5	0,43	20,5
	Priem. očak.	2,48	2,48	2,57	<b>2,50</b>	2,50	0,01	0,2	x	x
Vajcia <b>M</b> (od 53 g do 62 g)	Min.	2,10	2,25	2,30	<b>2,10</b>	2,25	-0,15	-6,7	0,60	40,0
	Max.	2,36	2,60	2,50	<b>2,60</b>	2,64	-0,04	-1,5	0,40	18,2
	Priemer.	2,30	2,39	2,42	<b>2,34</b>	2,41	-0,07	-3,0	0,40	20,7
	Priem. očak.	2,30	2,39	2,45	<b>2,35</b>	2,41	0,01	0,4	x	x
Vajcia <b>S</b> (pod 53 g)	Min.	1,90	*1	*1	<b>1,90</b>	1,80	0,10	5,6	0,45	31,0
	Max.	2,15			<b>2,50</b>	2,50			0,40	19,1
	Priemer.	2,00			<b>2,00</b>	1,97	0,03	1,6	0,38	23,2
	Priem. očak.	2,00			<b>2,00</b>	1,97			x	x
Vajcia <b>netriedené</b>	Min.	1,71	*1	*1	<b>1,71</b>	1,71			0,21	14,0
	Max.	2,30			<b>2,30</b>	2,30			0,30	15,0
	Priemer.	1,97			<b>1,95</b>	1,99	-0,04	-2,2	0,17	9,7
	Priem. očak.	1,97			<b>1,95</b>	1,99	0,01	0,3	x	x
Vajcia <b>na spracovanie</b> (Sk/kg)	Min.	*1	-	*1	*1	*1				
	Max.									
	Priemer.									
	Priem. očak.								x	x

Oblasti trhu: Zso - západoslovenská oblasť (Bratislavský, Trnavský, Trenčiansky, Nitriansky kraj), Sso - stredoslovenská oblasť (Žilinský, Banskobystrický kraj), Vso - východoslovenská oblasť (Prešovský, Košický kraj), \*1 údaj nezverejňujeme (menej ako traja respondenti). Vývoj priemernej očakávanej ceny je rozdiel priemernej očakávanej ceny a ceny zistených v aktuálnom týždni. Vývoj ostatných cien je rozdiel medzi hodnotou v aktuálnom týždni a hodnotou zistenou pred dvoma týždňami.

## Komentár k odbytovým cenám celej, delenej hydiny a hydínových výrobkov

### Medziročné porovnanie

V 10. týždni 2008 bola väčšina priemerných odbytových cien sledovaných hydínových produktov v porovnaní s rovnakým obdobím minulého roka nižšia.

Priemerné odbytové ceny *celej hydiny* boli medziročne vyššie od 1,3 % (kurča pitvané bez drobov chladené na tácke triedy kvality A) do 3,1 % (kurča pitvané bez drobov mrazené triedy kvality A).

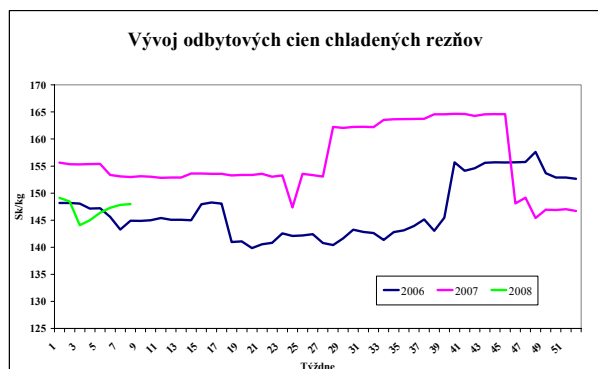
*Chladené* hydínové kusy a droby boli v 10. týždni v porovnaní s rovnakým obdobím minulého roka lacnejšie od 1,0 % (chladené kuracie žalúdky) do 14,6 percenta (chladené kuracie pečienky). Výnimkou boli chladené kuracie stehná, ktorých odbytová cena medziročne mierne stúpla (0,3 %). Pri *mrazených* hydínových kusoch a droboch bol medziročný prepád cien výraznejší ako pri chladených. Okrem mrazených kuracích stehien spodných (3,2 %) a celých (3,6 %), ktorých priemerná odbytová cena stúpla, bol medziročný prepád odbytových cien mrazených kusov a drobov od 1,3 % (mrazené kuracie žalúdky) do 28,3 percenta (mrazené kuracie pečienky).

Priemerné odbytové ceny *hydínových výrobkov* sa v porovnaní s 10. týždňom 2007 vyvíjali rôzne. Odbytové ceny morčacej šunky (20,0 %) a údených kuracích stehien (9,8 %) sa posilnili. Ostatné sledované hydínové výrobky zlacneli oproti minulému roku v priemere o 9,5 %.

### Odbytové ceny v 10. týždni

Odbytové ceny hydínového mäsa v celku, hydínových kusov a drobov sa vyvíjali rôzne. Výraznejšie posuny cien boli pri hydínových kusoch a droboch chladených ako pri mrazených.

Priemerná odbytová cena chladeného kurčat'a bez drobov na tácke triedy kvality A sa v porovnaní s 8.

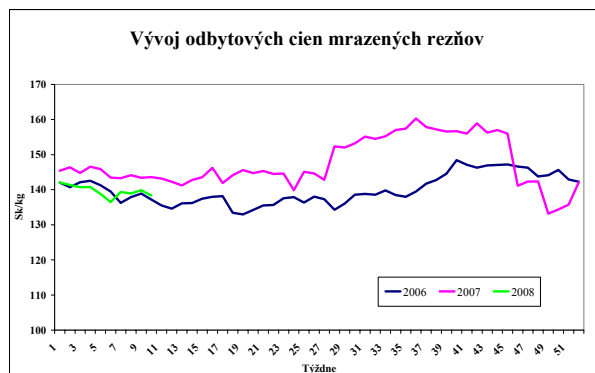


týždňom zvýšila o 50 halierov z 57,29 Sk/kg na 57,79 Sk/kg. Naopak, priemerná odbytová cena mrazeného kurčat'a sa znížila z 55,83 Sk/kg na 54,10 Sk/kg.

Väčšina odbytových cien chladených kusov a drobov posilnila, mrazených naopak oslabilo. Z *chladených* kuracích kusov a drobov najviac stúpla priemerná

odbytová cena pri chladených kuracích pečienkach (7,9 %), a to o 3,94 Sk/kg na 54,05 Sk/kg. Od 0,3 % do 1,3 % sa zvýšili odbytové ceny chladených kuracích krídel (48,72 Sk/kg), chladenej kuracej drobkovej zmesi (27,05 Sk/kg), chladených kuracích sŕdc (39,24 Sk/kg), chladených kuracích rezňov (149,88 Sk/kg) a celých kuracích stehien (64,83 Sk/kg).

Pohyby odbytových cien *mrazených hydínových kusov a drobov* boli výrazné a pohybovali sa v rozpätí od -9,1 % do 3,9 %. V 10. týždni z uvedeného sortimentu zdraželi len mrazené kuracie stehná, a to o 3,9 percenta. Ich priemerná odbytová cena stúpla o 2,25 Sk/kg na 60,41 Sk/kg. Odbytové ceny ostatných sle-



doovaných mrazených hydínových kusov a drobov oslabilo. Mrazené kuracie pečienky zlacneli o 4,29 Sk/kg na 42,58 Sk/kg. Odbytová cena mrazených kuracích žalúdkov sa znížila z 41,47 Sk/kg na 38,22 Sk/kg. O 4,5 % klesla cena mrazených krídel z 44,58 Sk/kg na 42,58 Sk/kg. Mrazená kuracia drobková zmes zlacnela z 25,10 Sk/kg na 24,16 Sk/kg. Priemerné odbytové ceny kuracích stehien horných (68,84 Sk/kg) a spodných (67,73 Sk/kg) s kosťou a kožou oslabilo od 2,3 % do 2,9 %. Pri mrazených kuracích rezňoch sa pohla odbytová cena len mierne, a to z 138,93 Sk/kg na 138,34 Sk/kg.

V 10. týždni sa z *hydínových výrobkov* zvýšila len priemerná odbytová cena kuracej šunky (0,9 %). Jej cena stúpla zo 100,60 Sk/kg na 101,50 Sk/kg. Priemerná odbytová cena morčacej šunky, ktorá posledné týždne posilňovala, sa v 10. týždni oslabilo o 6,87 Sk/kg z 139,86 Sk/kg na 132,99 Sk/kg. Pokles odbytovej ceny sme zaznamenali aj pri hydínových párkoch (zo 45,86 Sk/kg na 41,67 Sk/kg). Najviac však zlacneli z hydínových výrobkov údené kuracie stehná, ich cena klesla o 7,32 Sk/kg zo 102,82 Sk/kg na 95,50 Sk/kg. Odbytová cena hydínovej tlačienky sa znížila o 1,65 Sk/kg na 76,66 Sk/kg. Najmiernejší pohyb bol pri bratislavskej hydínovej saláme, ktorej priemerná odbytová cena klesla z 69,79 Sk/kg na 69,39 Sk/kg, teda len o 40 halierov.

ATIS

**Odbytové ceny kusov a drobov z hydiny a hydinových výrobkov od spracovateľov**

Ceny zisťované v dňoch 10. 3. – 12. 3. 2008 za 10. týždeň

Ceny sa uvádzajú v Sk/kg bez DPH

Názov produktu	Cena	Zso	Sso a Vso	SR 10. týž.	SR 8. týž.	Týždenný vývoj		Medziročný vývoj	
						v Sk	v %	v Sk	v %
Kurča pitvané bez drobov chlad. tr. A na tácke	Min.	*1	*1	<b>53,00</b>	53,00			5,63	11,9
	Max.			<b>60,39</b>	58,75	1,64	2,8	-4,61	-7,1
	Priemer.			<b>57,79</b>	57,29	0,50	0,9	0,75	1,3
	Priem. očak.			<b>57,79</b>	57,29			x	x
Kurča pitvané bez drobov. mraz. tr. A	Min.	53,00	*1	<b>53,00</b>	53,00			8,00	17,8
	Max.	57,00		<b>57,00</b>	57,07	-0,07	-0,1	-7,00	-10,9
	Priemer.	54,58		<b>54,10</b>	55,83	-1,73	-3,1	1,60	3,1
	Priem. očak.	54,58		<b>54,10</b>	55,83			x	x
Sliepka pitvaná bez drobov. mraz. tr. A	Min.	*1	-	*1	27,10				
	Max.				51,00				
	Priemer.				37,03				
	Priem. očak.				37,04			x	x
Kuracie prsia s kosťou chladené	Min.	*1	95,00	<b>95,00</b>	95,00			4,63	5,1
	Max.		108,83	<b>115,00</b>	115,00			-5,00	-4,2
	Priemer.		100,06	<b>102,31</b>	103,71	-1,40	-1,4	-4,16	-3,9
	Priem. očak.		100,06	<b>102,31</b>	103,71			x	x
Kuracie stehná chladené	Min.	64,27	62,46	<b>62,46</b>	58,39	4,07	7,0	7,57	13,8
	Max.	69,00	64,27	<b>69,00</b>	69,00			-13,00	-15,9
	Priemer.	66,09	63,58	<b>64,83</b>	63,98	0,85	1,3	0,18	0,3
	Priem. očak.	66,09	63,58	<b>64,83</b>	63,98			x	x
Kuracie stehná horné s kosťou a kožou chlad.	Min.	61,97	61,97	<b>61,97</b>	63,48	-1,51	-2,4	8,36	15,6
	Max.	82,00	64,00	<b>82,00</b>	82,00			-7,00	-7,9
	Priemer.	72,99	63,23	<b>68,11</b>	69,84	-1,73	-2,5	-4,99	-6,8
	Priem. očak.	72,99	63,23	<b>68,11</b>	69,84			x	x
Kuracie stehná spodné s kosťou chladené	Min.	61,28	*1	<b>61,28</b>	63,82	-2,54	-4,0	4,28	7,5
	Max.	72,00		<b>72,00</b>	72,00			-17,00	-19,1
	Priemer.	67,09		<b>65,25</b>	68,26	-3,02	-4,4	-4,82	-6,9
	Priem. očak.	67,09		<b>65,25</b>	68,26			x	x
Kuracie krídla chladené	Min.	41,00	48,12	<b>41,00</b>	41,00			-1,00	-2,4
	Max.	49,60	61,00	<b>61,00</b>	61,00			-1,00	-1,6
	Priemer.	44,53	52,91	<b>48,72</b>	48,57	0,15	0,3	-3,77	-7,2
	Priem. očak.	44,53	52,91	<b>48,72</b>	48,57			x	x
Kuracie rezne chladené	Min.	140,00	139,95	<b>139,95</b>	139,71	0,24	0,2	9,95	7,7
	Max.	152,16	166,00	<b>166,00</b>	166,00			-19,00	-10,3
	Priemer.	147,05	152,70	<b>149,88</b>	147,99	1,89	1,3	-3,14	-2,1
	Priem. očak.	147,05	152,70	<b>149,88</b>	147,99			x	x
Kuracia drobková zmes chladená	Min.	*1	*1	<b>18,00</b>	18,00			-5,00	-21,7
	Max.			<b>30,10</b>	30,00	0,10	0,3	-6,90	-18,7
	Priemer.			<b>27,05</b>	26,90	0,15	0,5	-1,70	-5,9
	Priem. očak.			<b>27,05</b>	26,88			x	x

Oblasť trhu: Zso - západoslovenská oblasť (Bratislavský, Trnavský, Trenčiansky a Nitriansky kraj), Sso - stredoslovenská oblasť (Žilinský, Banskobystrický kraj), Vso - východoslovenská oblasť (Prešovský, Košický kraj), \*1 údaj nezverejňujeme (menej ako traja respondenti).

Vývoj priemernej očakávanej ceny je rozdiel priemernej očakávanej ceny a ceny zistených v aktuálnom týždni. Vývoj ostatných cien je rozdiel medzi hodnotou v aktuálnom týždni a hodnotou zistenou pred dvomi týždňami.

**Odbytové ceny kusov a drobov z hydiny a hydinových výrobkov od spracovateľov**

Ceny zisťované v dňoch 10. 3. – 12. 3. 2008 za 10. týždeň

Ceny sa uvádzajú v Sk/kg bez DPH

Názov produktu	Cena	Zso	Sso a Vso	SR 10. týž.	SR 8. týž.	Týždenný vývoj		Medziročný vývoj	
						v Sk	v %	v Sk	v %
Kuracie pečienky chladené	Min.	40,00	*1	<b>40,00</b>	40,00			-8,00	-16,7
	Max.	65,00		<b>65,00</b>	65,00			-26,00	-28,6
	Priemer.	53,05		<b>54,05</b>	50,12	3,94	7,9	-9,21	-14,6
	Priem. očak.	53,05		<b>54,05</b>	50,12			x	x
Kuracie žalúdky chladené	Min.	29,00	*1	<b>29,00</b>	29,00			4,00	16,0
	Max.	50,00		<b>50,00</b>	50,00			5,00	11,1
	Priemer.	38,21		<b>39,10</b>	39,19	-0,09	-0,2	-0,38	-1,0
	Priem. očak.	38,21		<b>39,10</b>	39,19			x	x
Kuracie srdcia chladené	Min.	25,00	*1	<b>25,00</b>	25,00			5,00	25,0
	Max.	45,00		<b>47,54</b>	47,88	-0,34	-0,7	-11,46	-19,4
	Priemer.	36,44		<b>39,24</b>	38,88	0,36	0,9	-2,69	-6,4
	Priem. očak.	36,44		<b>39,24</b>	38,88			x	x
Kuracie prsia s kosťou mrazené	Min.	*1	90,80	<b>90,80</b>	91,75	-0,95	-1,0	5,34	6,3
	Max.		97,00	<b>115,00</b>	115,00			-5,00	-4,2
	Priemer.		93,50	<b>96,63</b>	97,10	-0,47	-0,5	-7,29	-7,0
	Priem. očak.		93,50	<b>96,63</b>	97,10			x	x
Kuracie stehná mrazené	Min.	56,00	49,20	<b>49,20</b>	51,77	-2,57	-5,0	4,80	10,8
	Max.	69,00	65,32	<b>69,00</b>	69,00			-11,00	-13,8
	Priemer.	63,44	58,13	<b>60,41</b>	58,16	2,25	3,9	2,11	3,6
	Priem. očak.	63,44	58,13	<b>60,41</b>	58,16			x	x
Kuracie stehná horné s kosťou a kožou mrazené	Min.	62,04	55,81	<b>55,81</b>	63,00	-7,19	-11,4	5,00	9,8
	Max.	82,00	85,00	<b>85,00</b>	85,00			3,00	3,7
	Priemer.	72,35	66,21	<b>68,84</b>	70,43	-1,59	-2,3	-0,88	-1,3
	Priem. očak.	72,35	66,21	<b>68,84</b>	70,43			x	x
Kuracie stehná spodné s kožou mrazené	Min.	65,00	62,00	<b>62,00</b>	65,00	-3,00	-4,6	8,00	14,8
	Max.	71,98	72,00	<b>72,00</b>	72,83	-0,83	-1,1	-6,00	-7,7
	Priemer.	68,66	67,03	<b>67,73</b>	69,75	-2,02	-2,9	2,10	3,2
	Priem. očak.	68,66	67,03	<b>67,73</b>	69,75			x	x
Kuracie krídla mrazené	Min.	35,00	30,45	<b>30,45</b>	38,92	-8,47	-21,8	-5,35	-14,9
	Max.	47,80	54,00	<b>54,00</b>	54,00			-5,00	-8,5
	Priemer.	41,93	43,06	<b>42,58</b>	44,58	-2,00	-4,5	-2,77	-6,1
	Priem. očak.	41,93	43,06	<b>42,58</b>	44,58			x	x
Kuracie rezne mrazené	Min.	140,00	126,75	<b>126,75</b>	130,00	-3,25	-2,5	1,75	1,4
	Max.	149,00	142,32	<b>149,00</b>	149,00			-33,00	-18,1
	Priemer.	143,77	134,27	<b>138,34</b>	138,93	-0,59	-0,4	-5,24	-3,7
	Priem. očak.	143,77	134,27	<b>138,34</b>	138,93			x	x
Kuracia drobková zmes mrazená	Min.	*1	22,40	<b>18,00</b>	18,00			-7,00	-28,0
	Max.		35,00	<b>35,00</b>	35,00			-5,00	-12,5
	Priemer.		26,80	<b>24,16</b>	25,10	-0,94	-3,7	-8,17	-25,3
	Priem. očak.		26,80	<b>24,16</b>	25,10			x	x

Oblasti trhu: Zso - západoslovenská oblasť (Bratislavský, Trnavský, Trenčiansky a Nitriansky kraj), Sso - stredoslovenská oblasť (Žilinský, Banskobystrický kraj), Vso - východoslovenská oblasť (Prešovský, Košický kraj), \*1 údaj nezverejňujeme (menej ako traja respondenti).  
 Vývoj priemernej očakávanej ceny je rozdiel priemernej očakávanej ceny a ceny zistených v aktuálnom týždni. Vývoj ostatných cien je rozdiel medzi hodnotou v aktuálnom týždni a hodnotou zistenou pred dvomi týždňami.

**Odbytové ceny kusov a drobov z hydiny a hydinových výrobkov od spracovateľov**

Ceny zisťované v dňoch 10. 3. – 12. 3. 2008 za 10. týždeň

Ceny sa uvádzajú v Sk/kg bez DPH

Názov produktu	Cena	Zso	Sso a Vso	SR 10. týž.	SR 8. týž.	Týždenný vývoj		Medziročný vývoj	
						v Sk	v %	v Sk	v %
Kuracie pečienky mrazené	Min.	37,69	31,12	<b>31,12</b>	39,00	-7,88	-20,2	-16,88	-35,2
	Max.	54,00	55,00	<b>55,00</b>	61,68	-6,68	-10,8	-35,00	-38,9
	Priemer.	43,90	41,27	<b>42,58</b>	46,87	-4,29	-9,1	-16,77	-28,3
	Priem. očk.	43,90	41,27	<b>42,58</b>	46,15			x	x
Kuracie žalúdky mrazené	Min.	29,00	33,56	<b>29,00</b>	29,00			4,00	16,0
	Max.	55,00	38,38	<b>55,00</b>	55,00			4,98	10,0
	Priemer.	40,79	35,65	<b>38,22</b>	41,47	-3,25	-7,8	-1,16	-2,9
	Priem. očk.	40,79	35,65	<b>38,22</b>	41,47			x	x
Kuracie srdcia mrazené	Min.	25,00	31,11	<b>25,00</b>	25,00			5,00	25,0
	Max.	45,00	55,05	<b>55,05</b>	54,84	0,21	0,4	-2,95	-5,1
	Priemer.	33,70	40,39	<b>37,05</b>	37,06	-0,02	-0,1	-4,26	-10,3
	Priem. očk.	33,70	40,39	<b>37,04</b>	37,06			x	x
Morčie prsia bez. k. a k. mraz.	Min.	-	*1	<b>*1</b>	*1				
	Max.								
	Priemer.								
	Priem. očk.							x	x
Hydinová tlačienka	Min.	*1	70,00	<b>70,00</b>	70,09	-0,09	-0,1	-4,88	-6,5
	Max.		78,15	<b>80,00</b>	85,00	-5,00	-5,9	-10,00	-11,1
	Priemer.		75,05	<b>76,66</b>	78,31	-1,65	-2,1	-7,92	-9,4
	Priem. očk.		75,05	<b>76,66</b>	78,31			x	x
Kuracie stehná údené	Min.	*1	*1	<b>70,00</b>	70,00			5,00	7,7
	Max.			<b>108,25</b>	119,23	-10,98	-9,2	9,25	9,3
	Priemer.			<b>95,50</b>	102,82	-7,32	-7,1	8,50	9,8
	Priem. očk.			<b>95,50</b>	102,82			x	x
Kuracia šunka	Min.	*1	82,96	<b>82,96</b>	80,88	2,08	2,6	-2,85	-3,3
	Max.		100,02	<b>126,00</b>	126,00			1,00	0,8
	Priemer.		95,74	<b>101,50</b>	100,60	0,90	0,9	-10,06	-9,0
	Priem. očk.		95,74	<b>101,50</b>	100,60			x	x
Morčacia šunka	Min.	*1	*1	<b>106,13</b>	110,10	-3,97	-3,6	10,73	11,3
	Max.			<b>145,41</b>	157,16	-11,75	-7,5	26,41	22,2
	Priemer.			<b>132,99</b>	139,86	-6,87	-4,9	22,14	20,0
	Priem. očk.			<b>132,99</b>	139,86			x	x
Hydinové párky	Min.	*1	33,64	<b>33,64</b>	33,73	-0,09	-0,3	-4,36	-11,5
	Max.		60,00	<b>60,00</b>	60,00			3,00	5,3
	Priemer.		42,96	<b>41,67</b>	45,86	-4,19	-9,2	-6,18	-12,9
	Priem. očk.		42,96	<b>41,67</b>	45,86			x	x
Bratislavská hydinová saláma	Min.	*1	61,00	<b>61,00</b>	64,00	-3,00	-4,7	1,00	1,7
	Max.		80,00	<b>80,00</b>	80,00			-9,00	-10,1
	Priemer.		69,66	<b>69,39</b>	69,79	-0,40	-0,6	-5,05	-6,8
	Priem. očk.		69,66	<b>69,39</b>	69,79			x	x

Oblasť trhu: Zso - západoslovenská oblasť (Bratislavský, Trnavský, Trenčiansky a Nitriansky kraj), Sso - stredoslovenská oblasť (Žilinský, Banskobystrický kraj), Vso - východoslovenská oblasť (Prešovský, Košický kraj). \*1 údaj nezverejňujeme (menej ako traja respondenti).

Vývoj priemernej očakávanej ceny je rozdiel priemernej očakávanej ceny a ceny zistennej v aktuálnom týždni. Vývoj ostatných cien je rozdiel medzi hodnotou v aktuálnom týždni a hodnotou zistenou pred dvomi týždňami.

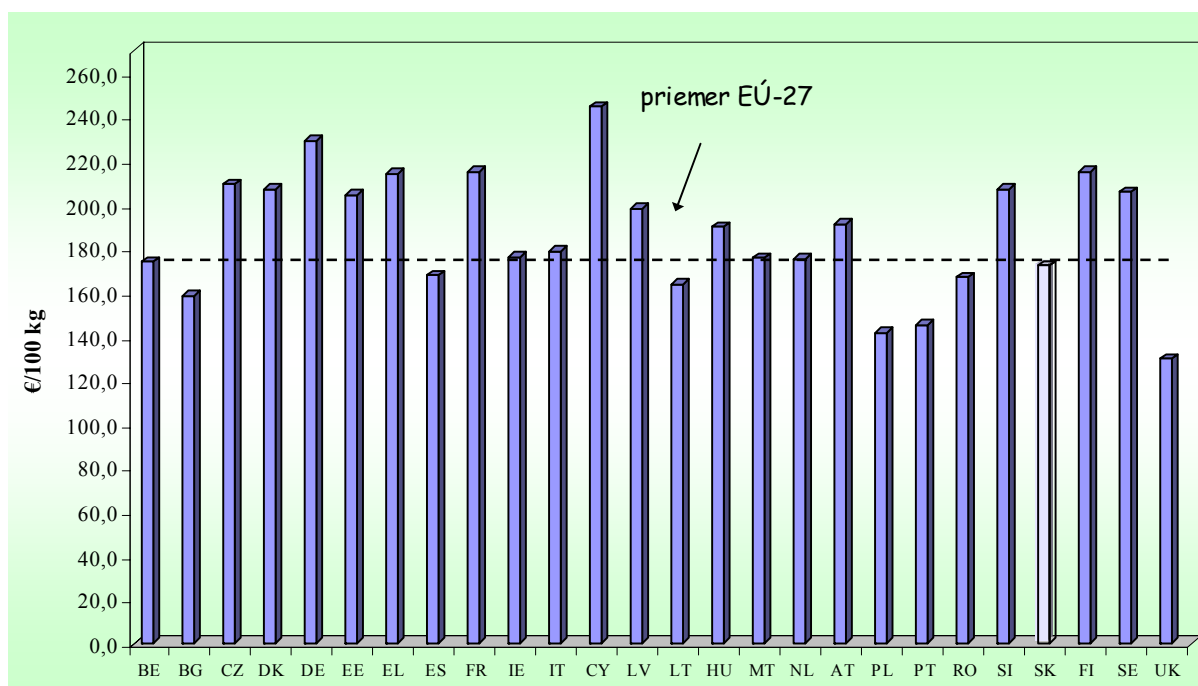
## Ceny kurčiat na trhoch EÚ

Týždeň	7. týždeň 2008	8. týždeň 2008	9. týždeň 2008	9. týždeň 2007	Zmena v % 2008/2007	Zmena za 2 týž. v %	9. t. 2008 v Sk/kg
<b>Krajina</b>	<b>Kurčatá chladené 65 % v EUR/100 kg</b>						
BE Belgicko	166,00	174,00	*174,00	158,00	10,1	4,8	56,63
BG Bulharsko	158,38	158,38	*158,38	122,38	29,4	0,0	51,54
CZ Česká republika	210,20	209,11	*209,11	136,06	53,7	-0,5	68,05
DK Dánsko	208,34	213,82	207,14	171,23	21,0	-0,6	67,41
DE Nemecko	229,00	229,00	*229,00	196,50	16,5		74,53
EE Estónsko	201,83	202,22	204,20	168,66	21,1	1,2	66,45
GR Grécko	212,00	214,00	*214,00	194,00	10,3	0,9	69,64
ES Španielsko	161,65	167,78	*167,78	169,21	-0,8	3,8	54,60
FR Francúzsko	215,00	215,00	*215,00	185,00	16,2		69,97
IE Írsko	176,00	176,00	*176,00	169,38	3,9		57,28
IT Taliansko	180,83	178,75	*178,75	173,75	2,9	-1,2	58,17
CY Cyprus	244,50	244,50	244,50	205,02	19,3		79,57
LV Lotyšsko	206,12	205,21	198,03	160,01	23,8	-3,9	64,45
LT Litva	167,43	165,26	163,67	139,85	17,0	-2,2	53,26
HU Maďarsko	189,47	187,28	189,77	168,99	12,3	0,2	61,76
MT Malta	175,64	175,64	*175,64	167,71	4,7		57,16
NL Holandsko	175,00	175,00	*175,00	155,00	12,9		56,95
AT Rakúsko	191,34	190,55	191,25	181,03	5,6		62,24
PL Poľsko	133,92	147,13	141,47	132,76	6,6	5,6	46,04
PT Portugalsko	151,00	146,00	145,00	143,00	1,4	-4,0	47,19
RO Rumunsko	168,87	171,68	166,65	164,69	1,2	-1,3	54,23
SI Slovinsko	207,71	203,81	206,95	170,45	21,4	-0,4	67,35
<b>SK Slovensko</b>	<b>173,57</b>	<b>173,73</b>	<b>172,06</b>	<b>171,50</b>	<b>0,3</b>	<b>-0,9</b>	<b>56,00</b>
FI Fínsko	214,20	214,38	214,77	193,37	11,1	0,3	69,89
SE Švédsko	200,11	201,61	205,57	165,48	24,2	2,7	66,90
UK Veľká Británia	129,82	129,82	*129,82	145,13	-10,6		42,25
<b>EU Európska únia</b>	<b>175,46</b>	<b>177,54</b>	<b>176,87</b>	<b>163,36</b>	<b>8,3</b>	<b>0,8</b>	<b>57,56</b>

Poznámka: \* - krajina neuviedla cenu, hodnota z predchádzajúceho týždňa

Kurz NBS zo dňa 3. 3. 2008, 1 EUR = 32,544 SKK

9. týždeň 2008



Zdroj: Európska komisia/CIRCA

Graf: PPA-ATIS

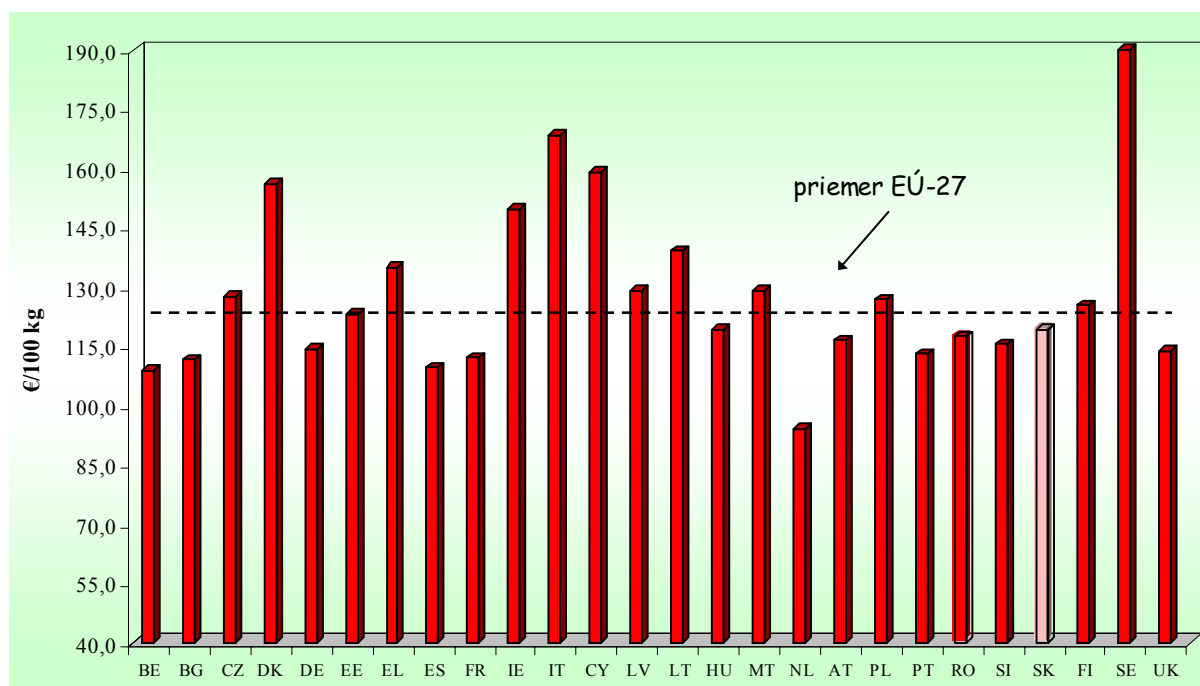
## Ceny vajec na trhoch EÚ

Týždeň	7. týždeň 2008	8. týždeň 2008	9. týždeň 2008	9. týždeň 2007	Zmena v % 2008/2007	Zmena za 2 týž. v %	9. t. 2008 v Sk/kg
<b>Krajina</b>	<b>Vajcia priemer L a M v EUR/100 kg</b>						
BE Belgicko	111,76	110,33	108,74	94,93	14,5	-2,7	35,39
BG Bulharsko	111,60	111,60	*111,60	86,48	29,0		36,32
CZ Česká republika	129,04	127,68	*127,68	92,69	37,7	-1,1	41,55
DK Dánsko	156,02	156,01	156,03	136,74	14,1		50,78
DE Nemecko	117,19	117,00	114,20	103,64	10,2	-2,6	37,17
EE Estónsko	125,29	123,53	123,11	87,05	41,4	-1,7	40,06
GR Grécko	136,00	135,00	*135,00	105,00	28,6	-0,7	43,93
ES Španielsko	109,27	109,60	109,56	98,21	11,6	0,3	35,66
FR Francúzsko	111,33	112,60	112,12	102,44	9,4	0,7	36,49
IE Írsko	149,70	149,70	*149,70	120,28	24,5		48,72
IT Taliansko	166,86	168,45	*168,45	155,56	8,3	1,0	54,82
CY Cyprus	158,96	158,96	*158,96	117,50	35,3		51,73
LV Lotyšsko	134,86	134,11	129,13	96,15	34,3	-4,2	42,03
LT Litva	133,26	135,24	139,05	96,89	43,5	4,3	45,25
HU Maďarsko	119,20	119,49	119,17	101,45	17,5		38,78
MT Malta	129,00	129,00	*129,00	77,03	67,5		41,98
NL Holandsko	100,00	98,00	94,00	96,00	-2,1	-6,0	30,59
AT Rakúsko	120,91	119,93	116,58	101,31	15,1	-3,6	37,94
PL Poľsko	124,54	124,95	126,70	100,97	25,5	1,7	41,23
PT Portugalsko	113,10	113,10	*113,10	103,84	8,9		36,81
RO Rumunsko	123,91	119,11	117,44	89,43	31,3	-5,2	38,22
SI Slovinsko	118,21	125,43	115,58	114,51	0,9	-2,2	37,61
<b>SK Slovensko</b>	<b>118,62</b>	<b>117,90</b>	<b>119,26</b>	<b>93,60</b>	<b>27,4</b>	<b>0,5</b>	<b>38,81</b>
FI Fínsko	124,28	124,40	125,24	115,05	8,9	0,8	40,76
SE Švédsko	189,86	190,97	190,27	156,54	21,5	0,2	61,92
UK Veľká Británia	113,76	113,76	*113,76	108,05	5,3		37,02
<b>EU Európska únia</b>	<b>122,71</b>	<b>122,66</b>	<b>121,94</b>	<b>107,86</b>	<b>13,1</b>	<b>-0,6</b>	<b>39,68</b>

Poznámka: \* - krajina neuviedla cenu, hodnota z predchádzajúceho týždňa

Kurz NBS zo dňa 3. 3. 2008, 1 EUR = 32,544 SKK

9. týždeň 2008



Zdroj: Európska komisia/CIRCA

Graf: PPA-ATIS



**Česká republika – trh hydiny**
**Ceny poľnohospodárskych výrobcov hydiny - priemer za január 2008**
*Kč/kg ž. hm. bez DPH*

	Jatočné kurčatá tr. I.	Jatočné sliepky spolu	Morky brojlerové spolu	Jatočné kačice spolu	Jatočné husi spolu
Min. priem. cena	23,00	2,00	35,00	*	*
Max. priem. cena	24,97	12,00	37,00	*	*
<b>Priemerná cena</b>	<b>23,59</b>	<b>5,37</b>	<b>35,99</b>	*	*
Zmena k decembru	- 0,04	-	+ 1,24	-	-

*Zdroj: TIS<sup>CR</sup> SZIF*
*Poznámka: \* neuvedené (menej ako tri údaje)*
**Odbytové ceny spracovateľov celej pitvanej hydiny – priemer za január 2008**
*Kč/kg ž. hm. bez DPH*

	Kurčatá tr. I. chladené	Sliepky tr. I. mrazené	Morky tr. I. chladené	Kačice tr. I. mrazené	Husi tr. I. mrazené
Min. priem. cena	44,25	24,21	47,24	60,60	*
Max. priem. cena	59,74	28,85	67,88	97,71	*
<b>Priemerná cena</b>	<b>49,75</b>	<b>25,77</b>	<b>61,79</b>	<b>64,51</b>	*
Zmena k decembru	- 0,74	+ 0,40	- 6,82	-	-

*Zdroj: TIS<sup>CR</sup> SZIF*
*Poznámka: \* neuvedené (menej ako tri údaje)*
**Odbytové ceny spracovateľov hydínových dielov – priemer za január 2008**
*Kč/kg ž. hm. bez DPH*

	Kuracie prsia bez kostí a kože chladené	Kuracie stehno s kosťou chladené	Kuracie polovice alebo štvrte chladené	Morčacie prsia bez kostí chladené	Morčacie stehno bez kostí chladené
Min. priem. cena	108,33	42,66	37,18	128,44	56,47
Max. priem. cena	129,56	62,49	51,40	137,15	97,19
<b>Priemerná cena</b>	<b>123,75</b>	<b>55,00</b>	<b>46,17</b>	<b>134,67</b>	<b>69,64</b>
Zmena k decembru	+ 0,38	- 0,62	- 0,86	- 7,18	- 23,65

*Zdroj: TIS<sup>CR</sup> SZIF*
**Priemerné spotrebiteľské ceny kurčiat pitvaných 1. ak. tr. bez drobkov**
*Kč/kg s DPH*

Kraj	7. týž. 08	8. týž. 08	Rozdiel	Kraj	7. týž. 08	8. týž. 08	Rozdiel
<b>Praha</b>	63,49	<b>61,99</b>	- 1,50	Pardubický	60,26	<b>62,71</b>	+ 2,45
Stredočeský	61,45	<b>61,86</b>	+ 0,42	Vysočina	62,58	<b>62,58</b>	
Juhočeský	57,71	<b>61,05</b>	+ 3,33	Juhomoravský	62,53	<b>61,06</b>	- 1,47
Plzeňský	66,44	<b>66,44</b>		Olomoucký	56,29	<b>60,40</b>	+ 4,12
Karlovarský	66,97	<b>66,97</b>		Zlínsky	61,10	<b>61,78</b>	+ 0,67
Ústecký	60,77	<b>57,02</b>	- 3,76	Moravskosliezsky	61,00	<b>60,26</b>	- 0,74
Liberecký	57,75	<b>60,74</b>	+ 2,99	<b>Česká republika</b>	<b>61,61</b>	<b>62,14</b>	+ 0,54
Královohradecký	64,17	<b>65,17</b>	+ 1,00				

*Zdroj: ČSÚ*
**Priemerné ceny výrobcov krmnej zmesi pre brojlery v období 2005 – 2007**
*Kč/t*

	I.	II.	III.	IV.	V.	VI.	VII.	VIII.	IX.	X.	XI.	XII.
<b>2005</b>	7 206,4	6 884,9	6 852,8	6 802,6	6 780,1	6 659,8	6 634,5	6 591,1	6 319,1	6 298,9	6 296,0	<b>6 295,0</b>
<b>2006</b>	6 257,8	6 209,0	6 145,1	5 881,9	6 010,5	5 984,2	5 986,1	6 000,9	6 182,7	6 199,9	6 223,4	<b>6 254,1</b>
<b>2007</b>	6 380,7	6 488,8	6 507,4	6 538,0	6 624,1	6 593,8	6 635,0	7 146,5	7 333,6	7 814,7	8 224,1	<b>8 295,5</b>

*Zdroj: TIS<sup>CR</sup> SZIF*

## Pfizer uvádza novú sekciu zameranú na zdravie hydiny

Pfizer Animal Health ja zameraná na riešenie problémov so zdravím a welfare zvierat. Spoločnosť Embrex založená v roku 1985 vyvinula Invoject System, ktorý aplikuje do kuracích embryí in ovo, a tým vylučuje finančne a časovo nákladnú ručnú vakcináciu jednodenných kurčiat v liahňach.

Embrex vyvinula i zariadenie pre identifikáciu a odstránenie neživých vajec, takže nedochádza k zbytočnej vakcinácii uhynutých ranných embryí alebo neoplodnených vajec.

K ďalším produktom spoločnosti Embrex patria vakcíny Burspalex a Inovocox aplikovateľné in ovo za účelom likvidácie infekčnej burzitídy a kokcidiózy. Embrex systémy sú používané pre vakcináciu 85 % všetkých kurčiat chovaných v Severnej Amerike a k vakci-

nácií okolo 13 mld. vajec ročne vo viac než 30 krajinách sveta.

Stratégia novej sekcie vychádza z predstavy, že začiatok riešenia zdravotného stavu hydiny je vo vajci. Predpokladá sa, že nová sekcia podporí úžitkovosť hydiny a produkciu zdravých kuracích výrobkov pre spotrebiteľov. Riaditeľ marketingu spoločnosti uviedol, že sekcia bude možno expandovať a zameria sa na obdobie po vyliahnutí vajec a na ďalšie hydínové produkty. Uviedol, že nová sekcia poskytne výrobcovi hydiny kvalitné postupy, ktoré po aplikácii na úrovni in ovo zlepšia kvalitu potravín a ich bezpečnosť a ďalej, že technológia in ovo bude pravdepodobne významná i pre zlepšenie kvality a bezpečnosti vajec, ktoré sa využívajú pre vývoj vakcín proti chrípke u ľudí.

*ZMP*

## Produkcia brojlerového mäsa vo svete

V roku 2008 by sa mala vo svete podľa odhadu USDA produkcia brojlerového mäsa zvýšiť o 2,4 percenta. Export brojlerového mäsa z Brazílie a USA, ktorý predstavuje okolo 80 % z celkového svetového exportu, stúpne o 4 % a dovozy zostanú na úrovni roka 2007.

Najväčší nárast produkcie 11,1 % sa očakáva v Ruskej federácii. V Indii odhadujú zvýšenie produkcie brojlerového mäsa o 9,1 percenta. Podobný nárast sa očakáva aj v Thaj-

sku (9,5 %). S výrazným rastom produkcie sa počíta aj v Číne (5,1 %) a Brazílii (4,4 %). Naopak, v Japonsku sa na rok 2008 odhaduje pokles produkcie o 0,8 %. Celkovo sa počíta s nezmeneným dovozom brojlerového mäsa do Japonska, zmena bude len v tom, že sa zníži dovoz z Brazílie a viac sa dovezie z Číny. Už v roku 2007 od januára do septembra sa dovoz vykostených stehien z Brazílie znížil o 13 %.

*USDA*

Produkcia brojlerového mäsa vo vybraných krajinách sveta						v tis. t
Krajina	2004	2005	2006	2007*	2008**	08/07 %
Čína	9 998	10 200	10 350	10 850	11 400	5,1
Brazília	8 408	9 350	9 355	10 105	10 550	4,4
EÚ-27	7 852	8 169	7 803	8 035	8 090	0,7
Mexiko	2 389	2 498	2 592	2 656	2 722	2,5
India	1 650	1 900	2 000	2 200	2 400	9,1
Ruská federácia	650	650	1 180	1 350	1 500	11,1
Argentína	910	1 030	1 200	1 300	1 400	7,7
Japonsko	1 124	1 166	1 227	1 235	1 225	-0,8
Thajsko	900	950	1 100	1 050	1 150	9,5
Kanada	946	977	971	995	1 005	1,0
Ostatné	6 230	6 635	6 717	7 067	6 426	-9,1
USA	15 286	15 870	16 043	16 076	16 536	2,9
<b>Spolu</b>	<b>56 343</b>	<b>59 645</b>	<b>60 538</b>	<b>62 919</b>	<b>64 404</b>	<b>2,4</b>

Poznámka: \* predbežné údaje, -\*\*odhad.

*USDA*

**Taliansko**
**Ceny poľnohospodárskych výrobcov vajec podľa oblastí**
*v EUR/100 ks*

Vajcia triedy A	Oblasť	7. týždeň 2008		9. týždeň 2008		9. týždeň 2008 Sk/ks	
		Min.	Max.	Min.	Max.	Min.	Max.
<b>S</b>	Cuneo	9,40	9,40	9,60	9,60	3,17	3,17
	Verona	9,40	9,40	9,60	9,60	3,17	3,17
	Treviso	9,20	9,40	9,40	9,60	3,10	3,17
	Padova	9,10	9,10	9,60	9,60	3,17	3,17
	Forli	9,00	9,20	9,50	9,70	3,14	3,20
	Perugia	9,00	9,20	9,50	9,70	3,14	3,20
<b>M</b>	Cuneo	10,20	10,20	10,50	10,50	3,47	3,47
	Verona	10,20	10,20	10,50	10,50	3,47	3,47
	Treviso	10,00	10,20	10,30	10,50	3,40	3,47
	Padova	10,10	10,10	10,50	10,50	3,47	3,47
	Forli	10,10	10,30	10,60	10,80	3,50	3,57
	Perugia	10,10	10,30	10,60	10,80	3,50	3,57
<b>L</b>	Cuneo	10,50	10,50	10,60	10,60	3,50	3,50
	Verona	10,50	10,50	10,60	10,60	3,50	3,50
	Treviso	10,40	10,60	10,60	10,90	3,50	3,60
	Padova	10,30	10,30	10,60	10,60	3,50	3,50
	Perugia	10,30	10,50	10,80	11,00	3,57	3,63
<b>XL</b>	Cuneo	11,20	11,20	11,20	11,20	3,70	3,70
	Verona	11,20	11,20	11,20	11,20	3,70	3,70
	Padova	11,20	11,20	11,40	11,40	3,76	3,76

*Poznámka: Cena je v EUR/100 ks za vajcia balené v kartónoch po 360 ks.*
**Ceny poľnohospodárskych výrobcov hydiny podľa oblastí**
*v EUR/kg živej hmot.*

Jatočná hydina	Oblasť	7. týždeň 2008		9. týždeň 2008		9. týždeň 2008 Sk/kg	
		Min.	Max.	Min.	Max.	Min.	Max.
<b>Kurčatá</b>							
	Cuneo	1,00	1,06	1,00	1,06	32,54	34,50
	Verona	0,99	1,06	1,02	1,06	33,19	34,50
	Treviso	1,00	1,06	1,01	1,07	32,87	34,82
	Padova	1,01	1,08	1,01	1,08	32,87	35,15
	Forli	0,99	1,01	0,99	1,01	32,22	32,87
	Perugia	0,99	1,01	0,99	1,01	32,22	32,87
<b>Sliepky ťažké</b>							
	Cuneo	0,45	0,50	0,45	0,50	14,64	16,27
	Verona	0,45	0,50	0,48	0,53	15,62	17,25
	Treviso	0,42	0,47	0,46	0,50	14,97	16,27
	Padova	0,45	0,49	0,48	0,50	15,62	16,27
	Forli	0,45	0,49	0,48	0,52	15,62	16,92
<b>Morky ťažké</b>							
	Verona	1,12	1,14	1,05	1,07	34,17	34,82
	Forli	1,12	1,14	1,12	1,14	36,45	37,10
	Padova	1,11	1,13	1,05	1,07	34,17	34,82

*Zdroj: Istituto di Servizi per il Mercato Agricolo Alimentare*
*Kurz NBS zo dňa 3. 3. 2008, 1 EUR = 32,544 SKK*

**Maďarsko**
**Ceny hnedých vajec z baliarní (chov v kliečkach)**

Hmot. skupina	6. týž. 2008	7. týž. 2008	8. týž. 2008	9. týž. 2008	9. t. / 8. t.	9. týž. 2008
	HUF/ks				%	Sk/ks
<b>10 ks balenie</b>						
M (53 g - 62 g)	18,04	18,29	18,39	<b>18,25</b>	-0,8	2,25
L (63 g - 72 g)	20,29	20,21	20,16	<b>20,10</b>	-0,3	2,47
<b>30 ks balenie</b>						
M (53 g - 62 g)	16,94	16,20	16,83	<b>16,43</b>	-2,4	2,02
L (63 g - 72 g)	18,41	18,37	18,47	<b>18,54</b>	0,4	2,28

Zdroj: AKI

Kurz NBS zo dňa 3. 3. 2008, 100 HUF = 12,313 SKK

**Ceny výrobcov hydiny**

Položka	6. týž. 2008	7. týž. 2008	8. týž. 2008	9. týž. 2008	9. t. / 8. t.	9. týž. 2008
	HUF/kg				%	Sk/kg
Kurča	222,89	223,90	226,48	<b>226,61</b>	0,1	27,90
Morka	317,51	317,83	319,22	<b>321,39</b>	0,7	39,57
Hus	-	-	-	-	-	-
Kačica	474,66	473,33	612,00	<b>613,08</b>	0,2	75,49

Zdroj: AKI

Kurz NBS zo dňa 3. 3. 2008, 100 HUF = 12,313 SKK

**Odbytové ceny hydiny**

Položka	6. týž. 2008	7. týž. 2008	8. týž. 2008	9. týž. 2008	9. t. / 8. t.	9. týž. 2008
	HUF/kg				%	Sk/kg
Kurča čerstvé 65 %	495,98	493,54	431,05	<b>429,34</b>	-0,4	52,86
Kuracie stehná s k. čerstvé	459,28	457,51	460,49	<b>471,96</b>	2,5	58,11
Kuracie prsia čerstvé	964,68	922,62	982,95	<b>1015,69</b>	3,3	125,06
Morčacie stehno spodné čerstvé	272,22	271,60	272,73	<b>272,77</b>	-	33,59
Morčacie stehno horné čerstvé	606,98	606,25	591,86	<b>583,96</b>	-1,3	71,90
Filé z morčacích prs	1 102,94	1 105,89	1 062,77	<b>1 061,62</b>	-0,1	130,72

Zdroj: AKI

Kurz NBS zo dňa 3. 3. 2008, 100 HUF = 12,313 SKK

**Poľsko**
**Nákupné ceny vajec - 9. týždeň 2008**

Položka	XL	L	M	S
Cena v PLN/100 ks	33,80	28,70	25,00	21,00
Cena v Sk/ks	3,12	2,65	2,30	1,94
Zmena ceny v % k 8. t.	-0,6	0,3	0,4	-11,8

Zdroj: Ministerstwo Rolnictwa i Rozwoju Wsi

Kurz NBS zo dňa 3. 3. 2008, 1 PLN = 9,218 SKK

**Nákupné ceny hydiny - 9. týždeň 2008**

Položka	Kurčatá	Sliepky	Brojlerové morky	Brojlerové kačice	Brojlerové husi
Cena v PLN/t	3 234,06	4 164,13	4 028,32	5 066,63	-
Cena v Sk/kg	29,81	38,38	37,13	46,70	-
Zmena ceny v % k 8. t.	0,4	-0,9	1,4	-1,3	-

Zdroj: Ministerstwo Rolnictwa i Rozwoju Wsi

Kurz NBS zo dňa 3. 3. 2008, 1 PLN = 9,218 SKK

**Odbytové ceny hydiny - 9. týždeň 2008**

Položka	Kurčatá bez drobov	Kuracie prsia - filé	Kuracie stehná	Kuracie krídla	Morky	Morčacie prsia - filé	Morčacie krídla
Cena v PLN/t	5 237,81	13 357,75	5 479,14	4 453,32	6 428,68	13 676,06	4 001,66
Cena v Sk/kg	48,28	123,13	50,51	41,05	59,26	126,07	36,89
Zmena ceny v % k 8. t.	-1,0	-0,7	-0,4	1,5	-2,1	-0,7	-0,6

Zdroj: Ministerstwo Rolnictwa i Rozwoju Wsi

Kurz NBS zo dňa 3. 3. 2008, 1 PLN = 9,218 SKK

**Rakúsko**
**Veľkoobchodné ceny vajec**

Dátum	7. týž. 2008	8. týž. 2008	9. týž. 2008	Zmena za 2 týždne	Cena 9. týždeň 2008
<b>Vajcia</b>	EUR/100 kusov			%	<b>Sk/100 kusov</b>
<b>XL</b>	10,34	10,24	<b>10,26</b>	-0,8	333,90
<b>L</b>	7,88	7,79	<b>7,57</b>	-3,9	246,36
<b>M</b>	7,33	7,37	<b>7,14</b>	-2,6	232,36
<b>S</b>	6,20	5,30	<b>5,00</b>	-19,4	162,72

*Zdroj: Eier und Geflügel, AMA*
*Kurz NBS zo dňa 3. 3. 2008, 1 EUR = 32,544 SKK*
**Veľkoobchodné ceny hydiny**

Dátum	7. týž. 2008	8. týž. 2008	9. týž. 2008	Zmena za 2 týždne	Cena v Sk/kg 9. týždeň 2008
EUR/kg					
<b>KURČATÁ</b>					
<b>S drobami</b>	2,05	2,03	<b>2,05</b>		66,72
<b>Bez drobov</b>	2,25	2,24	<b>2,24</b>	-0,4	72,90
<b>KURČATÁ balenie na táckach</b>					
<b>S drobami</b>	2,32	2,38	<b>2,35</b>	1,3	76,48
<b>Bez drobov</b>	2,48	2,47	<b>2,47</b>	-0,4	80,38
<b>MORČACIE PRSIA vákuovo balené</b>					
<b>Filé</b>	6,30	6,14	<b>6,18</b>	-1,9	201,12

*Zdroj: Eier und Geflügel, AMA*
*Kurz NBS zo dňa 3. 3. 2008, 1 EUR = 32,544 SKK*
**Litva**
**Vážený priemer odbytových cien vajec**
*v LTL/100 ks*

Vajcia triedy A hmotnostná kategória	7. týž. 2008	8. týž. 2008	9. týž. 2008	Zmena za 2 týždne v %	Cena v Sk/ks 9. týž. 2008
<b>L (63 g - 72 g)</b>	29,42	29,04	<b>29,75</b>	1,1	2,80
<b>M (53 g - 62 g)</b>	27,77	29,07	<b>29,63</b>	6,7	2,79
<b>Priemer (L-M)</b>	28,38	29,06	<b>29,68</b>	4,6	2,80

**Priemerná odbytová cena pitvaného kurčat'a**
*v LTL/100 kg*

Pitvané kurča	7. týž. 2008	8. týž. 2008	9. týž. 2008	Zmena za 2 týždne v %	Cena v Sk/kg 9. týž. 2008
<b>A trieda 65%</b>	578,09	570,60	<b>565,11</b>	-2,2	53,26

*Zdroj: RIS*
*Kurz NBS zo dňa 3. 3. 2008, 1 LTL = 9,425 SKK*
**V roku 2008 predpokladajú v Nemecku stabilný trh vajec**

V Nemecku sa predpokladá, že domáca produkcia vajec zostane na doterajšej úrovni, kvôli klietkam, ktoré už strácajú na životnosti. Potrebné rekonštrukčné opatrenia sa pravdepodobne do konca roka 2008 technicky nezrealizujú. Túto lehotu bude potrebné predĺžiť do konca roka 2009. Zároveň sa nedá vylúčiť, že do konca roka 2008 ukončia činnosť predovšetkým menšie slepačie farmy. Práve títo producenti často už nevidia žiadnu perspektívu.

Fáza zotavovania produkcie EÚ bola prav-

depodobne len prechodná. V roku 2008 sa znova očakáva oslabenie produkcie. V Nemecku by sa mala spotreba vajec kvantitatívne udržať na rovnakej úrovni, pričom by mali výdavky spotrebiteľov na vajcia stúpať. S previsom ponuky sa nepočíta, a preto by mali ceny na všetkých stupňoch zostať na vysokej úrovni. Na vysokej úrovni by sa mali taktiež udržať náklady na produkciu, a preto vysoké výnosy v roku 2008 nemusia byť spojené s vyššou rentabilitou produkcie vajec.

*ZMP*

**Nemecko**
**Priemerné nákupné ceny hydiny**

Dátum	7. týždeň 08	8. týždeň 08	9. týždeň 08	Zmena za 2 týždne	9. týždeň 08
	EUR/kg			%	Sk/kg
Jatočné kurčatá do 1 500 g	0,87	0,87	<b>0,87</b>	-	28,31
Jatočné kurčatá do 1 700 g	0,84	0,84	<b>0,84</b>	-	27,34
Jatočné kurčatá do 1 900 g	0,85	0,85	<b>0,85</b>	-	27,66
Sliepky 1 700 -1 900 g	0,19	0,19	<b>0,19</b>	-	6,18
Morka 8,5 kg	1,21	1,21	<b>1,21</b>	-	39,38
Moriak 18,5 kg	1,28	1,29	<b>1,29</b>	-	41,98

Zdroj: ZMP

Kurz NBS zo dňa 3. 3. 2008, 1 EUR = 32,544 SKK

**Priemerné odbytové ceny hydiny**

Dátum	7. týždeň 08	8. týždeň 08	9. týždeň 08	Zmena za 2 týždne	9. týždeň 08
	EUR/kg			%	Sk/kg
Kurčatá mraz. do 1 050 g	2,09	2,09	<b>2,09</b>	-	68,02
Kurčatá mraz. nad 1 100 g	2,09	2,09	<b>2,09</b>	-	68,02
Sliepky mraz. do 1 300 g	1,01	1,01	<b>1,01</b>	-	32,87
Sliepky mraz. nad 2 000 g	1,29	1,29	<b>1,29</b>	-	41,98

Zdroj: ZMP

Kurz NBS zo dňa 3. 3. 2008, 1 EUR = 32,544 SKK

**Spotrebiteľské ceny hydínového mäsa**

Dátum	7. týždeň 08	8. týždeň 08	9. týždeň 08	Zmena za 2 týždne	9. týždeň 08
	EUR/kg			%	Sk/kg
Kuracie mäso - čerstvé na pečenie	-	-	-	-	-
- mrazené	1,97	2,06	<b>1,91</b>	-3,0	62,16
Kuracie rezne - čerstvé	7,16	6,92	<b>6,92</b>	-3,4	225,20
Morčacie rezne - čerstvé	7,12	7,23	<b>7,39</b>	3,8	240,50
Kačice - mrazené	-	-	-	-	-
Huší - mrazené	-	-	-	-	-

Zdroj: ZMP

Kurz NBS zo dňa 3. 3. 2008, 1 EUR = 32,544 SKK

**Producentenské ceny hydiny a vajec v krajinách SVE v roku 2008**

Jatočné kurčatá v EUR/1 kg ž. hm., Vajcia v EUR/100 ks

	Rakúsko		Estónsko		Nemecko		Maďarsko	
	Cena	Týždeň	Cena	Týždeň	Cena	Týždeň	Cena	Týždeň
<b>Kurčatá</b>	-	4.	2,05	10.	0,84	10.	0,86	9.
<b>Vajcia</b>	8,05	4.	7,73	10.	1,29*	10.	7,21	9.
	Lotyšsko		Litva		Poľsko		Slovensko	
	Cena	Týždeň	Cena	Týždeň	Cena	Týždeň	Cena	Týždeň
<b>Kurčatá</b>	1,64	9.	1,98	9.	0,91	10.	0,93	10.
<b>Vajcia</b>	8,30	9.	8,32	9.	-	10.	7,67	10.

Zdroj: International Market Data Exchange – ZMP Berlín, \*- morky

Kurz NBS zo dňa 10. 3. 2008, 1 EUR = 32,612 SKK

<b>Vydavateľ:</b> PPA Agrárne trhové informácie Slovenska Dobrovičova 12 815 26 Bratislava	<b>Zodpovedný pracovník:</b> RNDr. Marta Vašková, CSc., Ing. Dajana Rosová. Telef.: 02/59 266 255 Fax: 02/53 418 147 e-mail: <a href="mailto:Marta.Vaskova@apa.sk">Marta.Vaskova@apa.sk</a>	Rozmnožovanie a využívanie informácií je možné len po písomnej dohode s ATIS. Všetky trhové informácie sú spracované s najväčšou starostlivosťou. Informácie obsiahnuté v tomto materiáli sa zakladajú na informačných zdrojoch, o ktorých sme presvedčení, že sú hodnoverné. Za správnosť a úplnosť uvádzaných informácií sa
PPA – ATIS nezaručuje, ako aj nezodpovedá za žiadne škody vzniknuté na základe ich využívania.		