

# Prehľad cien jatočnej hydiny, hydinového mäsa a vajec

**1. týždeň 2022**

Číslo 1/2022

Ročník 7.

14. 1. 2022

Agrárne trhové informácie Slovenska

## Nákupné ceny jatočnej hydiny za 1. týždeň 2022

Ceny za 1. týždeň 2022 zisťované v dňoch 10. 1. –12. 1. 2022

Ceny sa uvádzajú v €/kg živej hmotnosti bez DPH

Trend týždenného cenového vývoja	Názov produktu	Cena		Priemerná cena SR		Vývoj v %		Očakáv. €/kg
		Min.	Max.	1. týždeň 2022	52. týždeň 2021	Týždenný	Medziročný	
↔	Jatočné kurčatá	0,85	0,95	0,89	0,88	1,4	17,9	0,89

Prameň: PPA – ATIS.

## Odbytové ceny voľne ložených konzumných vajec – kliečkový chov za 1. týždeň 2022

Ceny za 1. týždeň 2022 zisťované v dňoch 10. 1. –12. 1. 2022

Ceny sa uvádzajú v €/100 ks bez DPH

Trend týždenného cenového vývoja	Názov produktu	Cena	Zso	Sso	Vso	Priemerná cena SR		Vývoj cien v %	
						1. týždeň 2022	52. týždeň 2021	Týždenný	Medziročný
↗	Vajcia XL (73 g a viac)	Min.	*1	9,50	*1	9,50	9,50	-	5,9
		Max.		12,90		14,00	14,00		17,4
		Priem.		<b>11,90</b>		<b>11,16</b>	<b>11,22</b>	<b>-0,6</b>	<b>7,6</b>
		Očakáv.		11,55		11,07	11,26	-0,8	X
↘	Vajcia L (od 63 g do 72 g)	Min.	8,10	9,00	9,00	8,10	7,90	2,5	16,9
		Max.	12,80	10,00	11,00	12,80	12,00	6,7	42,1
		Priem.	<b>8,70</b>	<b>9,45</b>	<b>9,58</b>	<b>9,08</b>	<b>9,03</b>	<b>0,6</b>	<b>16,7</b>
		Očakáv.	8,54	9,17	10,10	8,91	9,14	-1,8	X
↘	Vajcia M (od 53 g do 62 g)	Min.	6,90	7,83	8,00	6,90	6,90	-	9,2
		Max.	11,80	10,70	10,00	11,80	12,00	-1,7	8,3
		Priem.	<b>7,12</b>	<b>8,26</b>	<b>8,59</b>	<b>7,55</b>	<b>7,75</b>	<b>-2,6</b>	<b>2,3</b>
		Očakáv.	7,03	7,83	8,62	7,41	7,92	-1,9	X
↗	Vajcia S (pod 53 g)	Min.	4,30	4,37	*1	4,30	4,30	-	18,5
		Max.	5,34	6,20		7,00	7,00		27,3
		Priem.	<b>4,54</b>	<b>5,32</b>		<b>4,73</b>	<b>4,70</b>	<b>0,5</b>	<b>14,8</b>
		Očakáv.	4,51	5,29		4,70	4,67	-0,6	X
↘	Vajcia netriedené	Min.	*1	*1	-	4,80	3,50	37,1	29,7
		Max.				7,58	8,33	-9,0	8,3
		Priem.				<b>6,04</b>	<b>4,22</b>	<b>43,3</b>	<b>41,0</b>
		Očakáv.				6,09	4,29	0,7	X
-	Vajcia na spracovanie (€/kg)	Min.	*1	-	*1	*1	*1	*1	*1
		Max.							
		Priem.							
		Očakáv.							X

Prameň: PPA – ATIS; Oblasti trhu: Zso - západoslovenská oblasť (Bratislavský, Trnavský, Trenčiansky, Nitriansky kraj), Sso - stredoslovenská oblasť (Žilinský, Banskobystrický kraj), Vso - východoslovenská oblasť (Prešovský, Košický kraj), \*1 údaj nezverejňujeme (menej ako traja respondenti).

Vývoj priemernej očakávanej ceny je rozdiel priemernej očakávanej ceny a ceny zisťenej v aktuálnom týždni. Vývoj ostatných cien je rozdiel medzi hodnotou v aktuálnom týždni a hodnotou zistenou pred týždňom, resp. rokom.

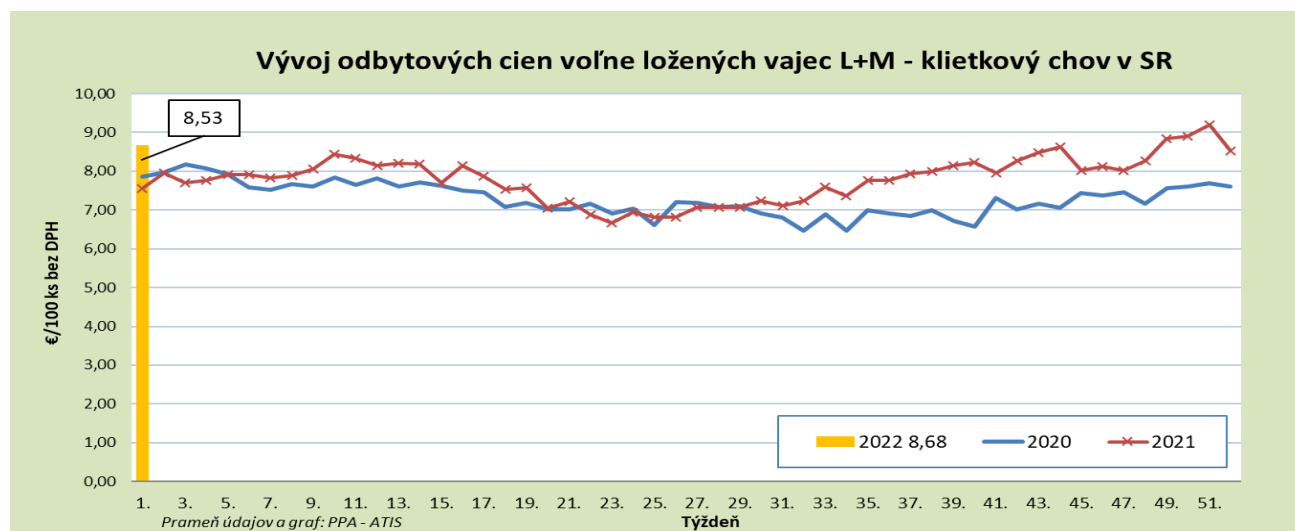
## Odbytové ceny balených konzumných vajec – klieťkový chov za 1. týždeň 2022

Ceny za 1. týždeň 2022 zisťované v dňoch 10. 1. –12. 1. 2022

Ceny sa uvádzajú v €/100 ks bez DPH

Trend týždenného cenového vývoja	Názov produktu	Cena	Zso	Sso	Vso	Priemerná cena SR		Vývoj cien v %	
						1. týždeň 2022	52. týždeň 2021	Týždenný	Medziročný
↑	Vajcia L (od 63 g do 72 g) Balené po 6 ks	Min.	*1	*1	-	9,20	*1	*1	3,4
		Max.				12,00			-
		Priem.				9,72			8,3
		Očakáv.				9,45			X
↔	Vajcia M (od 53 g do 62 g) Balené po 6 ks	Min.	*1	7,85	*1	7,85	7,85	-	3,4
		Max.		9,57		9,57	9,52	0,5	-13,0
		Priem.		<b>8,73</b>		<b>8,71</b>	<b>8,78</b>	<b>-0,7</b>	<b>4,8</b>
		Očakáv.		8,55		8,65	9,04	-0,7	X
↔	Vajcia L (od 63 g do 72 g) Balené po 10 ks	Min.	9,10	9,83	*1	9,10	9,17	-0,8	4,6
		Max.	14,50	11,33		14,50	14,20	2,1	53,4
		Priem.	<b>9,29</b>	<b>10,05</b>		<b>9,58</b>	<b>10,26</b>	<b>-6,7</b>	<b>5,4</b>
		Očakáv.	9,28	9,64		9,48	10,13	-1,0	X
↑	Vajcia M (od 53 g do 62 g) Balené po 10 ks	Min.	8,26	8,90	*1	8,26	8,00	3,3	18,0
		Max.	12,70	12,10		12,70	12,80	-0,8	15,5
		Priem.	<b>8,43</b>	<b>9,40</b>		<b>9,03</b>	<b>9,32</b>	<b>-3,1</b>	<b>11,0</b>
		Očakáv.	8,44	9,41		9,09	9,59	0,6	X
↘	Vajcia L (od 63 g do 72 g) Balené po 30 ks	Min.	*1	*1	*1	8,60	8,60	-	24,6
		Max.				10,50	10,50	-	16,7
		Priem.				<b>9,26</b>	<b>9,25</b>	<b>0,1</b>	<b>19,6</b>
		Očakáv.				9,82	9,75	5,7	X
↔	Vajcia M (od 53 g do 62 g) Balené po 30 ks	Min.	7,70	7,09	*1	7,09	7,09	-	3,5
		Max.	11,50	8,50		11,50	10,30	11,7	42,7
		Priem.	<b>7,70</b>	<b>8,07</b>		<b>7,96</b>	<b>7,81</b>	<b>2,0</b>	<b>7,5</b>
		Očakáv.	7,71	8,08		8,00	8,09	0,4	x

Prameň: PPA – ATIS; oblasti trhu: Zso - západoslovenská oblasť (Bratislavský, Trnavský, Trenčiansky, Nitriansky kraj), Sso - stredoslovenská oblasť (Žilinský, Banskobystrický kraj), Vso - východoslovenská oblasť (Prešovský, Košický kraj), \*1 údaj nezverejňujeme (menej ako traja respondenti). Vývoj priemernej očakávanej ceny je rozdiel priemernej očakávanej ceny a ceny zistených v aktuálnom týždni. Vývoj ostatných cien je rozdiel medzi hodnotou v aktuálnom týždni a hodnotou zistenou pred týždňom, resp. rokom.



## Odbytové ceny voľne ložených konzumných vajec – podstielkový chov za 1. týždeň 2022

Ceny za 1. týždeň 2022 zisťované v dňoch 10. 1. –12. 1. 2022

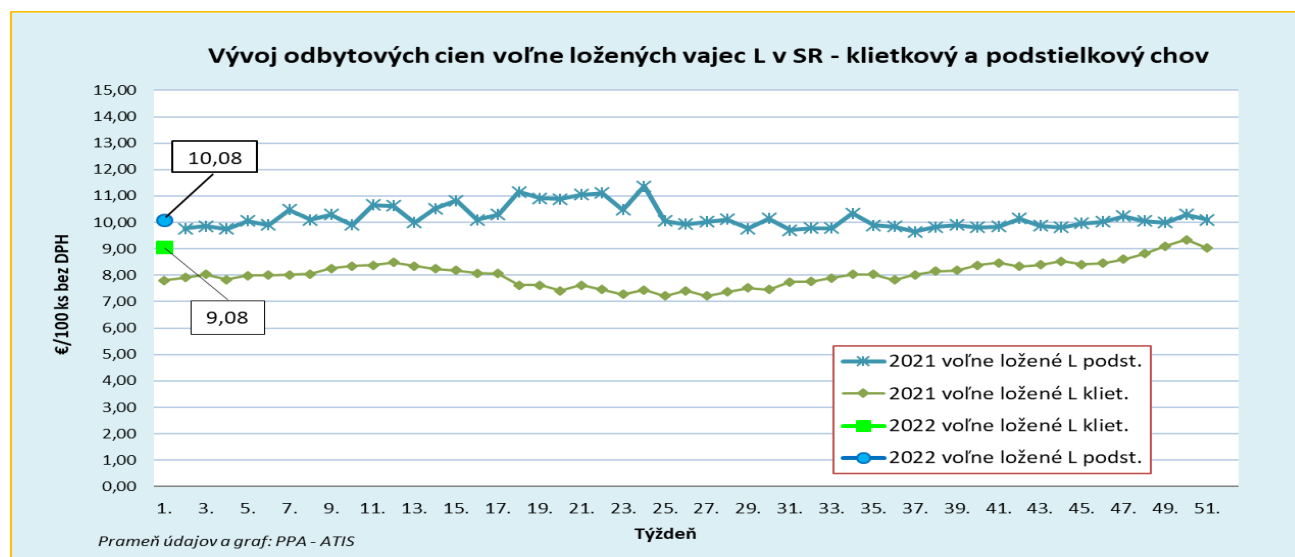
Ceny sa uvádzajú v €/100 ks bez DPH

Trend týždenného cenového vývoja	Názov produktu	Cena	Zso	Sso	Vso	Priemerná cena SR		Vývoj cien v %	
						1. týždeň 2022	52. týždeň 2021	Týždenný	Medziročný
-	Vajcia XL (73 g a viac) podstielkový chov	Min. Max. Priem. Očakáv.	-	*1	-	*1	-	-	-
↘	Vajcia L (od 63 g do 72 g) podstielkový chov	Min. Max. Priem. Očakáv.	*1	9,93 12,00 10,06 10,16	-	9,93 12,60 10,08 10,19	9,75 12,50 10,10 10,19	1,8 0,8 -0,1 1,0	- - - x
↔	Vajcia M (od 53 g do 62 g) podstielkový chov	Min. Max. Priem. Očakáv.	-	*1	-	*1	*1	*1	-
-	Vajcia S (pod 53 g) podstielkový chov	Min. Max. Priem. Očakáv.	-	*1	-	*1	*1	*1	-
-	Vajcia netriedené podstielkový chov	Min. Max. Priem. Očakáv.	-	-	-	-	*1	*1	-

Prameň: PPA – ATIS; Oblasti trhu: Zso - západoslovenská oblasť (Bratislavský, Trnavský, Trenčiansky, Nitriansky kraj), Sso - stredoslovenská oblasť (Žilinský, Banskobystrický kraj), Vso - východoslovenská oblasť (Prešovský, Košický kraj), \*1 údaj nezverejňujeme (menej ako traja respondenti).

Vývoj priemernej očakávanej ceny je rozdiel priemernej očakávanej ceny a ceny zistenej v aktuálnom týždni. Vývoj ostatných cien je rozdiel medzi hodnotou v aktuálnom týždni a hodnotou zistenou pred týždňom, resp. rokom.

Medziročný vývoj sa neuvádza z dôvodu nahlasovania údajov za podstielkový chov od 1. 1. 2021



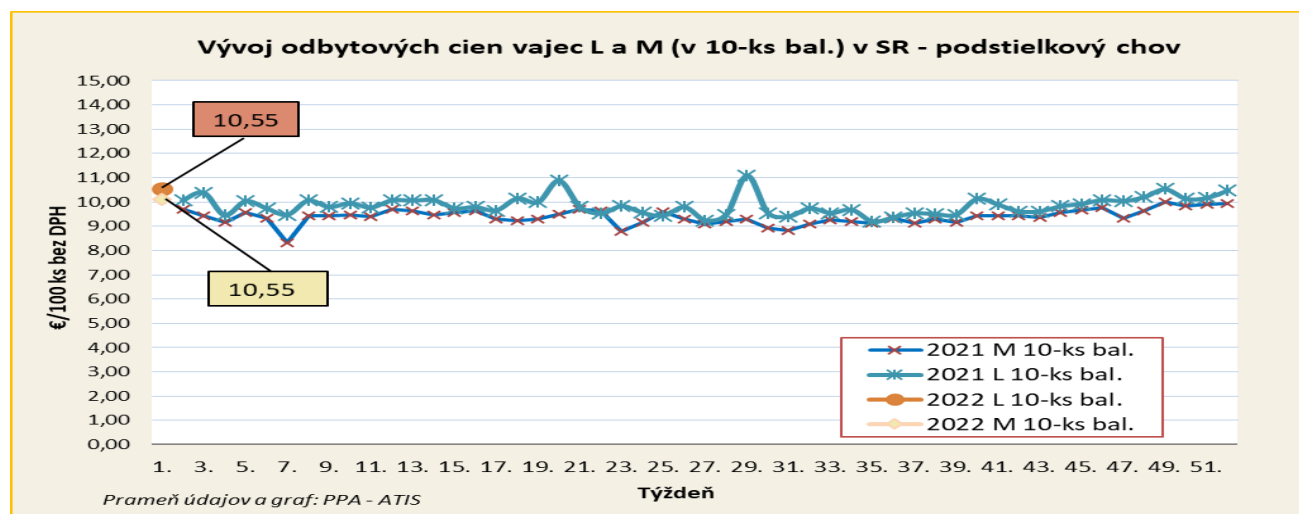
## Odbytové ceny balených konzumných vajec – podstielkový chov za 1. týždeň 2022

Ceny za 1. týždeň 2022 zisťované v dňoch 10. 1. –12. 1. 2022

Ceny sa uvádzajú v €/100 ks bez DPH

Trend týždenného cenového vývoja	Názov produktu	Cena	Zso	Sso	Vso	Priemerná cena SR		Vývoj cien v %	
						1. týždeň 2022	52. týždeň 2021	Týždenný	Medziročný
-	Vajcia L (od 63 g do 72 g) Balené po 6 ks podstielkový chov	Min. Max. Priem. Očakáv.	-	-	*1	*1	*1	*1	-
-	Vajcia M (od 53 g do 62 g) Balené po 6 ks podstielkový chov	Min. Max. Priem. Očakáv.	-	*1	*1	8,90 10,53 10,46 10,26	8,90 10,53 10,44 10,24	- - 0,2 -2,0	- - - x
-	Vajcia XL (73 g a viac) Balené po 10 ks podstielkový chov	Min. Max. Priem. Očakáv.	-	*1	-	*1	*1	*1	-
↗	Vajcia L (od 63 g do 72 g) Balené po 10 ks podstielkový chov	Min. Max. Priem. Očakáv.	9,50 13,30 9,54 9,51	10,30 11,37 11,27 10,94	*1	9,50 13,30 10,55 10,34	9,50 14,20 10,47 10,29	- -6,3 0,8 -2,0	- - - x
↗	Vajcia M (od 53 g do 62 g) Balené po 10 ks podstielkový chov	Min. Max. Priem. Očakáv.	*1	10,04 10,50 10,19 10,01	*1	9,70 10,50 10,11 9,91	9,30 10,24 9,95 9,85	4,3 2,5 1,5 -2,0	- - - x
-	Vajcia M (od 53 g do 62 g) Balené po 30 ks podstielkový chov	Min. Max. Priem. Očakáv.	-	*1	-	*1	*1	*1	-

Prameň: PPA – ATIS; oblasti trhu: Zso - západoslovenská oblasť (Bratislavský, Trnavský, Trenčiansky, Nitriansky kraj), Sso - stredoslovenská oblasť (Žilinský, Banskobystrický kraj), Vso - východoslovenská oblasť (Prešovský, Košický kraj), \*1 údaj nezverejňujeme (menej ako traja respondenti). Vývoj priemernej očakávanej ceny je rozdiel priemernej očakávanej ceny a ceny zistenej v aktuálnom týždni. Vývoj ostatných cien je rozdiel medzi hodnotou v aktuálnom týždni a hodnotou zistenou pred týždňom, resp. rokom. Medziročný vývoj sa neuvádza z dôvodu nahlasovania údajov za podstielkový chov od 1. 1. 2021.



## Odbytové ceny hydinového mäsa a výrobkov od spracovateľov za 1. týždeň 2022

Ceny za 1. týždeň 2022 zisťované v dňoch 10. 1. –12. 1. 2022

Ceny sa uvádzajú v €/kg bez DPH

Trend týždenného cenového vývoja	Názov produktu	Priemerná cena SR		Vývoj cien v %		Očakáv.
		1. týždeň 2022	52. týždeň 2021	Týždenný	Medziročný	€/kg
↘	Kurča pitvané bez drobov chladené tr. A	2,03	2,07	-1,7	5,5	2,03
↔	Kurča pitvané bez drobov mrazené tr. A.	1,78	1,78	0,0	7,4	1,78
-	Sliepka pitvaná bez drobov mrazená tr. A.	*1	*1			*1
-	Kuracie prsia s kosťou chladené	*1	*1			*1
↑	Kuracie stehná chladené	1,90	2,07	-7,9	-14,6	1,90
-	Kuracie stehná horné s kosťou a kožou chladené	*1	*1			*1
-	Kuracie stehná spodné s kosťou chladené	*1	*1			*1
↗	Kuracie krídla chladené	1,79	1,75	2,5	5,6	1,79
↑	Kuracie rezne chladené	4,13	4,05	2,1	14,8	4,13
-	Kuracia drobková zmes chlad.	*1	*1			*1
-	Kuracie pečienky chladené	*1	*1			*1
-	Kuracie žalúdky chladené	*1	*1			*1
-	Kuracie srdcia chladené	*1	*1			*1
-	Kuracie prsia s kosťou mrazené	*1	*1			*1
↓	Kuracie stehná mrazené	1,85	1,98	-6,2	-1,9	1,85
↑↑	Kuracie stehná horné s kosťou a kožou mrazené	1,93	1,16	65,9	15,5	1,93
↗	Kuracie stehná spodné s kožou mrazené	2,09	1,99	4,6	10,2	2,09
↔	Kuracie krídla mrazené	1,66	1,66	0,0	6,9	1,66
↗	Kuracie rezne mrazené	3,54	3,50	0,9	-0,3	3,54

Prameň: PPA – ATIS; \*1 údaj nezverejňujeme (menej ako traja respondenti). Vývoj cien je rozdiel medzi hodnotou v aktuálnom týždni a hodnotou zistenou pred týždňom, resp. rokom. \* - cenu neuvádzame.

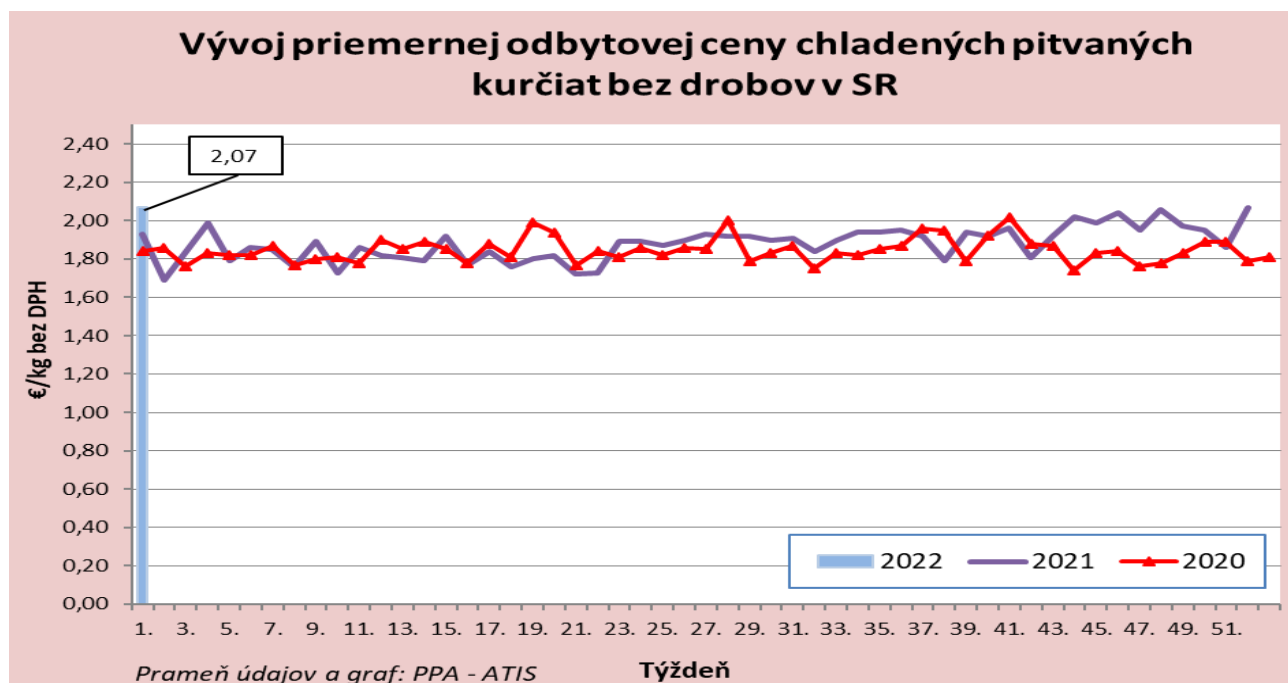
## Odbytové ceny hydinového mäsa a výrobkov od spracovateľov za 1. týždeň 2022

Ceny za 1. týždeň 2022 zisťované v dňoch 10. 1. –12. 1. 2022

Ceny sa uvádzajú v €/kg bez DPH

Trend týždenného cenového vývoja	Názov produktu	Priemerná cena SR		Vývoj cien v %		Očakáv. €/kg
		1. týždeň 2022	52. týždeň 2021	Týždenný	Medziročný	
-	Kuracia drobková zmes mrazená	*1	*1			*1
↗	Kuracie pečienky mrazené	1,92	1,87	2,8	2,3	1,92
↗	Kuracie žalúdky mrazené	1,74	1,72	1,4	6,9	1,74
-	Kuracie srdcia mrazené	*1	1,70			*1
-	Morčie prsia bez kosti a kože mraz.	*1	-			*1
↘	Hydinová tlačienka	3,02	3,05	-0,9	-2,6	3,02
↗	Kuracia šunka	3,86	3,75	3,0	-1,6	3,86
-	Morčacia šunka	*1	*1			*1
↗	Hydinové párky	1,96	1,91	2,4	2,5	1,96
-	Bratislavská hydinová saláma	*1	*1			*1

Prameň: PPA – ATIS; \*1 údaj nezverejňujeme (menej ako traja respondenti). Vývoj cien je rozdiel medzi hodnotou v aktuálnom týždni a hodnotou zistenou pred týždňom, resp. rokom.





**Vydavateľ a spracovateľ cenových informácií:**

Pôdohospodárska platobná agentúra  
Odbor agrárnych informácií - ATIS  
Hraničná 12  
815 26 Bratislava

Číslo 1/2022; Ročník 7.; 14. 1. 2022

**Komoditný manažér:**

Ing. Stanislav Hoška

Mobil: 0918/612 311

Fax: 02/53 412 180

e-mail: [Stanislav.Hotka@apa.sk](mailto:Stanislav.Hotka@apa.sk)

© Rozmnožovanie a využívanie informácií je možné len po písomnej dohode s Pôdohospodárskou platobnou agentúrou (PPA). Všetky cenové informácie sú spracované s najväčšou starostlivosťou.

Informácie, obsiahnuté v tomto materiáli sa zakladajú na informačných zdrojoch, o ktorých sme presvedčení, že sú hodnoverné.

Za úplnosť a správnosť uvádzaných informácií sa PPA - ATIS nezaručuje, ako aj nezodpovedá za škody vzniknuté na základe ich využívania.