



Prehľad cien jatočnej hydiny, hydinového mäsa a vajec

5. týždeň 2022

Číslo 5/2022
Ročník 7.
9. 2. 2022

Agrárne trhové informácie Slovenska
www.apa.sk

Nákupné ceny jatočnej hydiny za 5. týždeň 2022

Ceny za 5. týždeň 2022 zisťované v dňoch 7. 2. – 9. 2. 2022

Ceny sa uvádzajú v €/kg živej hmotnosti bez DPH

Trend týždenného cenového vývoja	Názov produktu	Cena		Priemerná cena SR		Vývoj v %		Očakáv.
		Min.	Max.	5. týždeň 2022	4. týždeň 2022	Týždenný	Medziročný	€/kg
↔	Jatočné kurčatá	0,86	0,95	0,90	0,90	0,0	17,9	0,89

Prameň: PPA – ATIS.

Odbytové ceny voľne ložených konzumných vajec – klieťkový chov za 5. týždeň 2022

Ceny za 5. týždeň 2022 zisťované v dňoch 7. 2. – 9. 2. 2022

Ceny sa uvádzajú v €/100 ks bez DPH

Trend týždenného cenového vývoja	Názov produktu	Cena	Zso	Sso	Vso	Priemerná cena SR		Vývoj cien v %	
						5. týždeň 2022	4. týždeň 2022	Týždenný	Medziročný
↗	Vajcia XL (73 g a viac)	Min.	9,50	9,50	11,50	9,50	9,34	1,7	26,7
		Max.	17,00	12,99	14,00	17,00	14,17	20,0	54,5
		Priem.	10,71	11,87	12,07	11,21	10,87	3,1	33,1
		Očakáv.	10,71	11,95	12,31	11,24	10,92	0,3	x
↗	Vajcia L (od 63 g do 72 g)	Min.	7,90	8,80	9,60	7,90	7,80	1,3	14,7
		Max.	15,50	9,98	11,00	15,50	12,40	25,0	33,6
		Priem.	8,34	9,31	9,89	8,75	8,62	1,5	9,6
		Očakáv.	8,32	9,40	10,24	8,79	8,70	0,4	x
↗	Vajcia M (od 53 g do 62 g)	Min.	6,90	7,63	8,00	6,90	6,90	-	6,2
		Max.	12,10	9,82	10,00	12,10	12,10		8,0
		Priem.	7,83	8,04	9,30	8,15	8,11	0,4	14,5
		Očakáv.	7,54	8,14	9,32	8,04	8,13	-1,3	x
↗	Vajcia S (pod 53 g)	Min.	4,30	4,40	*1	4,30	4,00	7,5	18,5
		Max.	7,00	5,00		7,00	7,00	-	16,7
		Priem.	4,42	4,79		4,70	4,61	1,9	15,2
		Očakáv.	4,46	4,79		4,71	4,59	0,3	x
↘↘	Vajcia netriedené	Min.	3,50	*1	-	3,50	5,30	-34,0	-
		Max.	8,04			8,04	7,33	9,7	16,4
		Priem.	4,19			4,27	6,19	-31,0	-3,8
		Očakáv.	4,18			4,25	6,12	-0,5	x
-	Vajcia na spracovanie (€/kg)	Min.	*1	-	*1	*1	*1	*1	*1
		Max.							
		Priem.							
		Očakáv.							x

Prameň: PPA – ATIS; Oblasti trhu: Zso - západoslovenská oblasť (Bratislavský, Trnavský, Trenčiansky, Nitriansky kraj), Sso - stredoslovenská oblasť (Žilinský, Banskobystrický kraj), Vso - východoslovenská oblasť (Prešovský, Košický kraj), *1 údaj nezverejňujeme (menej ako traja respondenti).

Vývoj priemernej očakávanej ceny je rozdiel priemernej očakávanej ceny a ceny zistenej v aktuálnom týždni. Vývoj ostatných cien je rozdiel medzi hodnotou v aktuálnom týždni a hodnotou zistenou pred týždňom, resp. rokom.

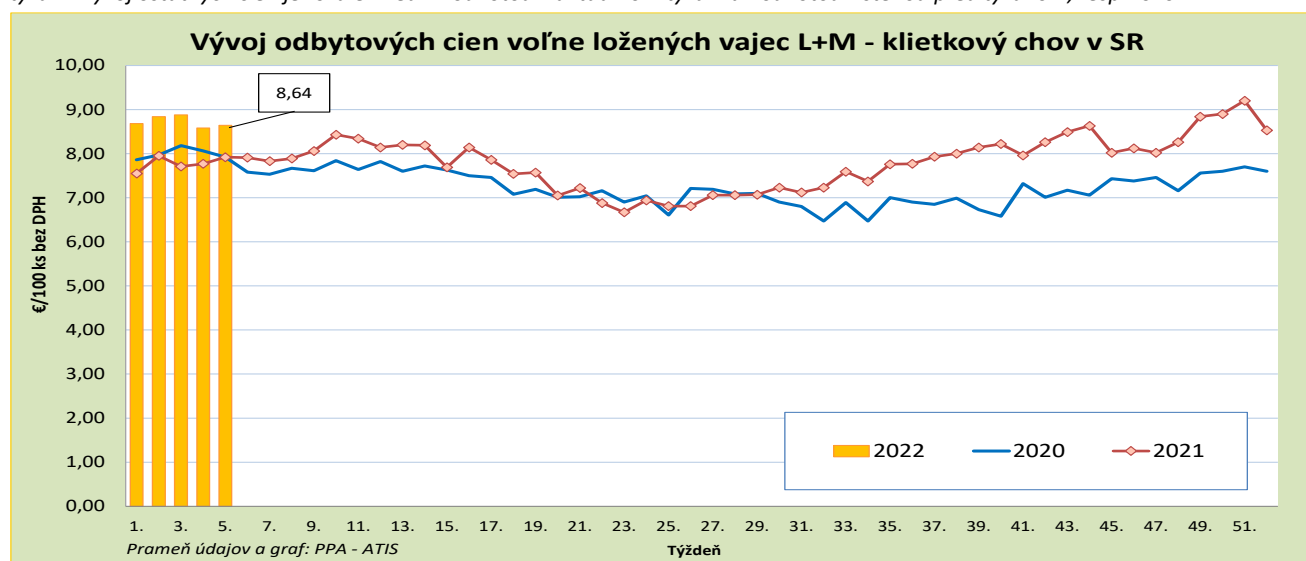
Odbytové ceny balených konzumných vajec – kliečkový chov za 5. týždeň 2022

Ceny za 5. týždeň 2022 zisťované v dňoch 7. 2. – 9. 2. 2022

Ceny sa uvádzajú v €/100 ks bez DPH

Trend týždenného cenového vývoja	Názov produktu	Cena	Zso	Sso	Vso	Priemerná cena SR		Vývoj cien v %	
						5. týždeň 2022	4. týždeň 2022	Týždenný	Medziročný
↗	Vajcia L (od 63 g do 72 g) Balené po 6 ks	Min.	*1	*1	-	9,30	9,20	1,1	4,5
		Max.				12,00	12,00		
		Priem.				9,47	9,36	1,2	0,8
		Očakáv.				9,47	9,35		x
↗	Vajcia M (od 53 g do 62 g) Balené po 6 ks	Min.	*1	7,96	*1	7,96	7,85	1,4	1,1
		Max.		10,00		10,00	10,00		-23,1
		Priem.		9,24		8,89	8,79	1,1	2,8
		Očakáv.		8,68		8,68	8,68	-2,4	x
↘	Vajcia L (od 63 g do 72 g) Balené po 10 ks	Min.	8,58	9,50	*1	8,58	9,20	-6,7	2,4
		Max.	14,30	9,94		14,30	14,30	-	6,7
		Priem.	9,06	9,66		9,37	9,38	-0,1	5,1
		Očakáv.	9,29	9,66		9,51	9,46	1,4	x
↘	Vajcia M (od 53 g do 62 g) Balené po 10 ks	Min.	8,31	8,38	*1	8,00	8,00	-	7,0
		Max.	12,90	12,34		12,90	12,80	0,8	7,5
		Priem.	8,52	9,37		9,02	9,03	-0,1	9,1
		Očakáv.	8,58	9,39		9,12	9,30	1,0	x
↗	Vajcia L (od 63 g do 72 g) Balené po 30 ks	Min.	8,60	8,73	*1	8,60	8,50	1,2	10,3
		Max.	9,90	10,00		10,50	10,50	-	16,7
		Priem.	9,00	9,63		9,25	9,08	1,9	10,0
		Očakáv.	9,03	8,99		9,33	9,49	0,9	x
↗	Vajcia M (od 53 g do 62 g) Balené po 30 ks	Min.	7,70	7,13	*1	7,00	7,09	-1,3	-
		Max.	8,33	8,50		10,30	12,50	-17,6	27,2
		Priem.	7,78	8,01		7,93	7,91	0,3	6,5
		Očakáv.	7,80	8,06		8,01	8,13	1,0	x

Prameň: PPA – ATIS; oblasti trhu: Zso - západoslovenská oblasť (Bratislavský, Trnavský, Trenčiansky, Nitriansky kraj), Sso - stredoslovenská oblasť (Žilinský, Banskobystrický kraj), Vso - východoslovenská oblasť (Prešovský, Košický kraj), *1 údaj nezverejňujeme (menej ako traja respondenti). Vývoj priemernej očakávanej ceny je rozdiel priemernej očakávanej ceny a ceny zistenej v aktuálnom týždni. Vývoj ostatných cien je rozdiel medzi hodnotou v aktuálnom týždni a hodnotou zistenou pred týždňom, resp. rokom.



Odbytové ceny voľne ložených konzumných vajec – podstielkový chov za 5. týždeň 2022

Ceny za 5. týždeň 2022 zisťované v dňoch 7. 2. – 9. 2. 2022

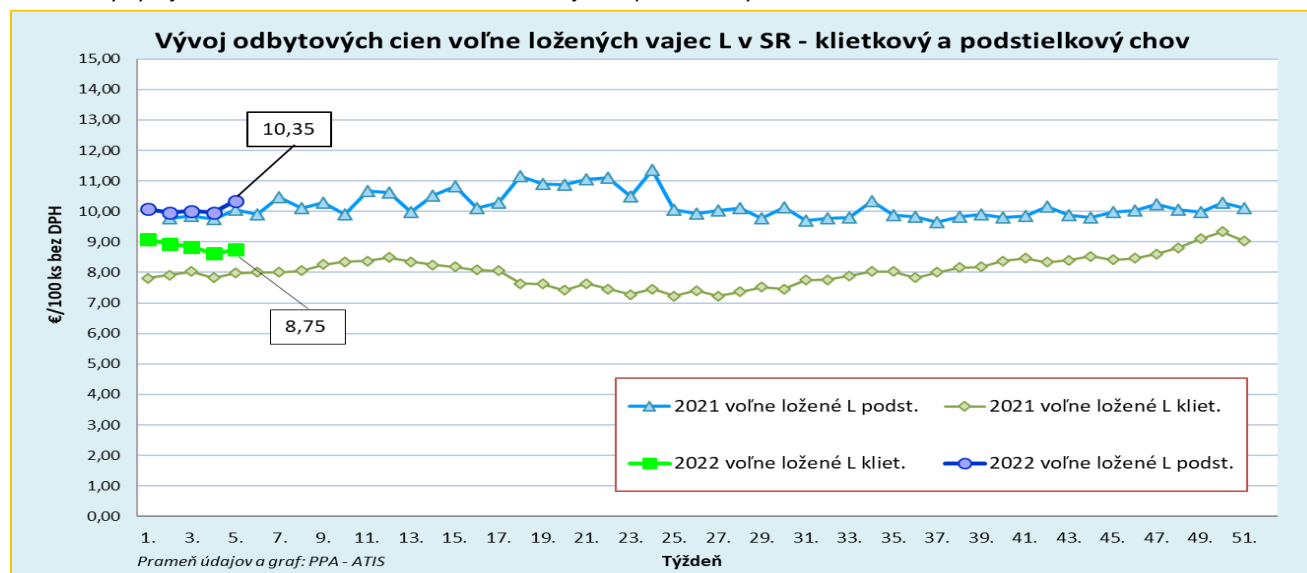
Ceny sa uvádzajú v €/100 ks bez DPH

Trend týždenného cenového vývoja	Názov produktu	Cena	Zso	Sso	Vso	Priemerná cena SR		Vývoj cien v %	
						5. týždeň 2022	4. týždeň 2022	Týždenný	Medziročný
-	Vajcia XL (73 g a viac) podstielkový chov	Min. Max. Priem. Očakáv.	-	*1	-	*1	*1	*1	*1
↗	Vajcia L (od 63 g do 72 g) podstielkový chov	Min. Max. Priem. Očakáv.	*1	9,99 11,05 10,28 10,43	-	9,99 11,70 10,35 10,50	9,03 11,40 9,96 10,04	10,6 2,6 3,9 1,4	4,1 -2,5 2,9 x
-	Vajcia M (od 53 g do 62 g) podstielkový chov	Min. Max. Priem. Očakáv.	-	*1	*1	9,92 10,00 9,93 9,99	*1	*1	3,8 -12,3 2,0 x
-	Vajcia S (pod 53 g) podstielkový chov	Min. Max. Priem. Očakáv.	-	*1	-	*1	*1	*1	*1
-	Vajcia netriedené podstielkový chov	Min. Max. Priem. Očakáv.	-	*1	-	*1	-	-	-

Prameň: PPA – ATIS; Oblasti trhu: Zso - západoslovenská oblasť (Bratislavský, Trnavský, Trenčiansky, Nitriansky kraj), Sso - stredoslovenská oblasť (Žilinský, Banskobystrický kraj), Vso - východoslovenská oblasť (Prešovský, Košický kraj), *1 údaj nezverejňujeme (menej ako traja respondenti).

Vývoj priemernej očakávanej ceny je rozdiel priemernej očakávanej ceny a ceny zistenej v aktuálnom týždni. Vývoj ostatných cien je rozdiel medzi hodnotou v aktuálnom týždni a hodnotou zistenou pred týždňom, resp. rokom.

Medziročný vývoj sa neuvádza z dôvodu nahlasovania údajov za podstielkový chov od 1. 1. 2021



Odbytové ceny balených konzumných vajec – podstielkový chov za 5. týždeň 2022

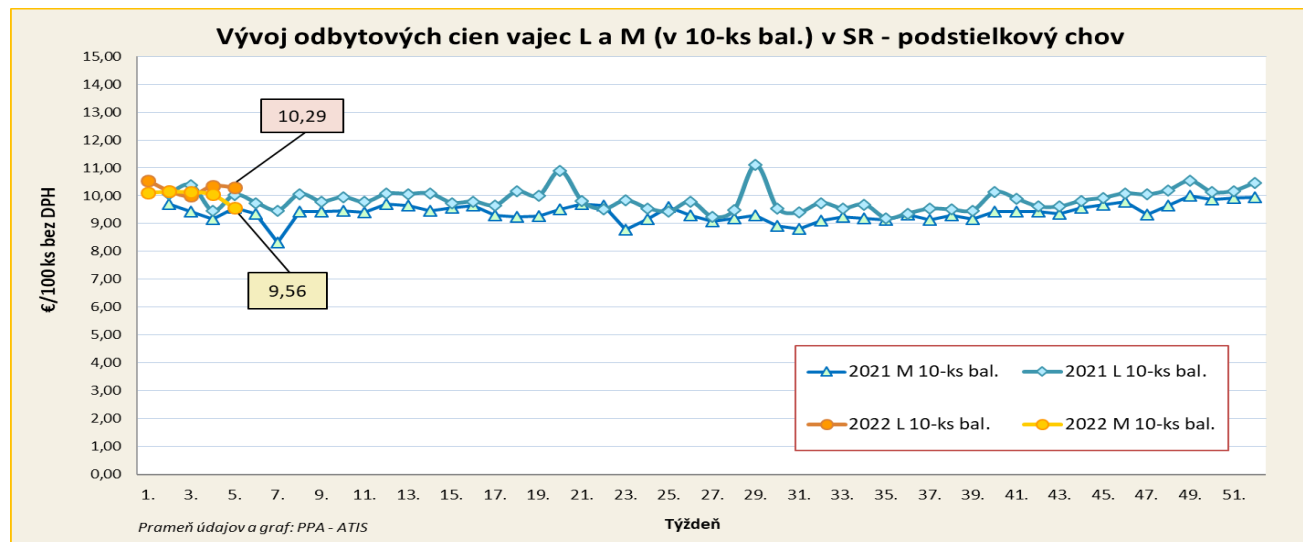
Ceny za 5. týždeň 2022 zisťované v dňoch 7. 2. – 9. 2. 2022

Ceny sa uvádzajú v €/100 ks bez DPH

Trend týždenného cenového vývoja	Názov produktu	Cena	Zso	Sso	Vso	Priemerná cena SR		Vývoj cien v %	
						5. týždeň 2022	4. týždeň 2022	Týždenný	Medziročný
-	Vajcia L (od 63 g do 72 g) Balené po 6 ks podstielkový chov	Min.	-	-	*1	*1	*1	*1	*1
		Max.							
		Priem.							
		Očakáv.							x
↕	Vajcia M (od 53 g do 62 g) Balené po 6 ks podstielkový chov	Min.	-	*1	-	*1	8,90	12,1	*1
		Max.					10,65	-0,9	
		Priem.					10,40	-0,9	
		Očakáv.					10,30	-0,3	x
-	Vajcia XL (73 g a viac) Balené po 10 ks podstielkový chov	Min.	-	*1	-	*1	*1	*1	*1
		Max.							
		Priem.							
		Očakáv.							x
↕	Vajcia L (od 63 g do 72 g) Balené po 10 ks podstielkový chov	Min.	9,50	10,29	*1	9,50	9,50	-	11,8
		Max.	13,00	12,00		13,00	13,60	-4,4	1,6
		Priem.	9,51	11,19		10,29	10,35	-0,5	2,6
		Očakáv.	9,51	10,89		10,15	10,18	-1,4	x
↕	Vajcia M (od 53 g do 62 g) Balené po 10 ks podstielkový chov	Min.	*1	9,51	*1	9,20	9,20	-	17,9
		Max.		10,00		10,00	10,71	-6,6	-4,8
		Priem.		9,57		9,56	10,05	-4,9	0,0
		Očakáv.		9,57		9,55	9,99	-0,1	x
-	Vajcia M (od 53 g do 62 g) Balené po 30 ks podstielkový chov	Min.	-	*1	-	*1	*1	*1	*1
		Max.							
		Priem.							
		Očakáv.							x

Prameň: PPA – ATIS; oblasti trhu: Zso - západoslovenská oblasť (Bratislavský, Trnavský, Trenčiansky, Nitriansky kraj), Sso - stredoslovenská oblasť (Žilinský, Banskobystrický kraj), Vso - východoslovenská oblasť (Prešovský, Košický kraj), *1 údaj nezverejňujeme (menej ako traja respondenti). Vývoj priemernej očakávanej ceny je rozdiel priemernej očakávanej ceny a ceny zistenej v aktuálnom týždni. Vývoj ostatných cien je rozdiel medzi hodnotou v aktuálnom týždni a hodnotou zistenou pred týždňom, resp. rokom.

Medziročný vývoj sa neuvádza z dôvodu nahlasovania údajov za podstielkový chov od 1. 1. 2021.



Odbytové ceny hydinového mäsa a výrobkov od spracovateľov za 5. týždeň 2022

Ceny za 5. týždeň 2022 zisťované v dňoch 7. 2. – 9. 2. 2022

Ceny sa uvádzajú v €/kg bez DPH

Trend týždenného cenového vývoja	Názov produktu	Priemerná cena SR		Vývoj cien v %		Očakáv.
		5. týždeň 2022	4. týždeň 2022	Týždenný	Medziročný	€/kg
↗	Kurča pitvané bez drobov chladené tr. A	2,09	1,98	5,5	16,8	2,09
↗	Kurča pitvané bez drobov mrazené tr. A.	1,83	1,82	0,7	2,6	1,83
-	Sliepka pitvaná bez drobov mrazená tr. A.	*1	*1			*1
-	Kuracie prsia s kosťou chladené	*1	*1		8,3	*1
↔	Kuracie stehná chladené	2,20	2,20	0,0	1,2	2,20
-	Kuracie stehná horné s kosťou a kožou chladené	*1	*1		3,2	*1
-	Kuracie stehná spodné s kosťou chladené	*1	*1		2,7	*1
↔	Kuracie krídla chladené	1,79	1,79	0,0	9,5	1,79
↗	Kuracie rezne chladené	4,10	4,00	2,5	6,8	4,10
-	Kuracia drobková zmes chlad.	*1	*1			*1
-	Kuracie pečienky chladené	*1	*1			*1
-	Kuracie žalúdky chladené	*1	*1			*1
-	Kuracie srdcia chladené	*1	*1			*1
-	Kuracie prsia s kosťou mrazené	*1	*1			*1
↑	Kuracie stehná mrazené	1,82	1,68	8,0	8,1	1,82
↗	Kuracie stehná horné s kosťou a kožou mrazené	1,80	1,71	5,3	-19,3	1,80
↘	Kuracie stehná spodné s kožou mrazené	1,93	1,94	-0,7	-15,3	1,93
↔	Kuracie krídla mrazené	1,60	1,60	0,0	7,9	1,60
↗	Kuracie rezne mrazené	3,93	3,89	1,2	9,4	3,93

Prameň: PPA – ATIS; *1 údaj nezverejňujeme (menej ako traja respondenti). Vývoj cien je rozdiel medzi hodnotou v aktuálnom týždni a hodnotou zistenou pred týždňom, resp. rokom. * - cenu neuvádzame.

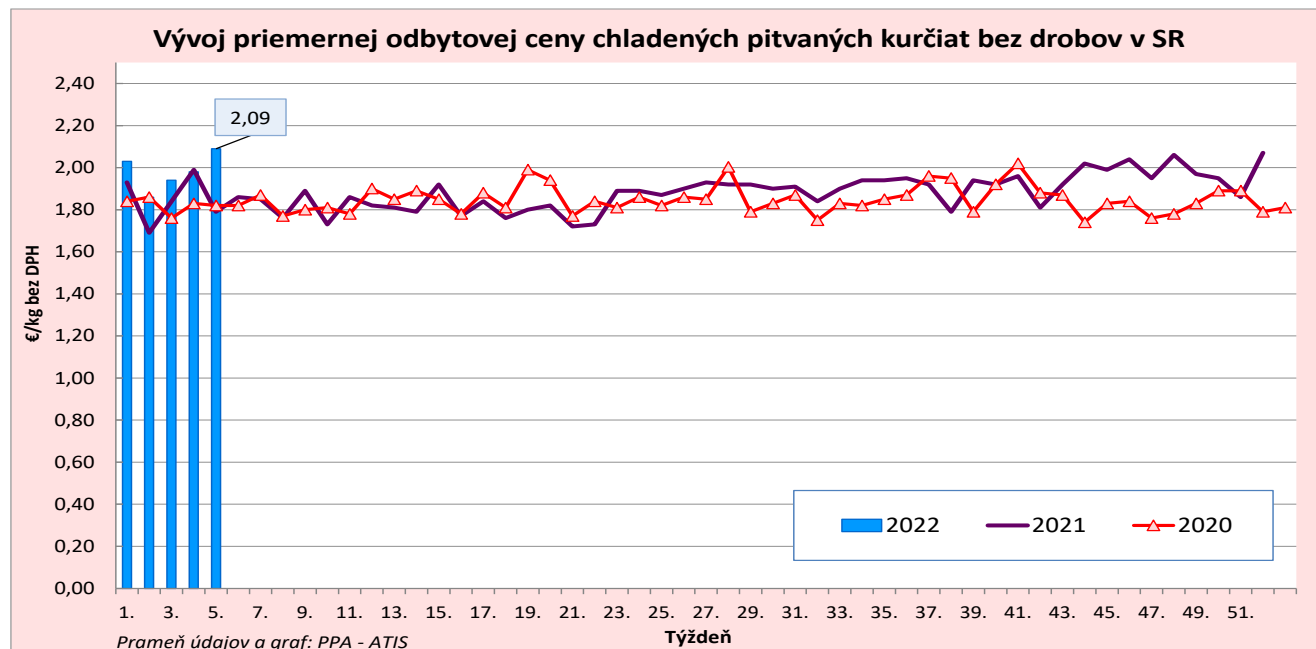
Odbytové ceny hydínového mäsa a výrobkov od spracovateľov za 5. týždeň 2022

Ceny za 5. týždeň 2022 zisťované v dňoch 7. 2. – 9. 2. 2022

Ceny sa uvádzajú v €/kg bez DPH

Trend týždenného cenového vývoja	Názov produktu	Priemerná cena SR		Vývoj cien v %		Očakáv. €/kg
		5. týždeň 2022	4. týždeň 2022	Týždenný	Medziročný	
-	Kuracia drobková zmes mrazená	*1	*1			*1
↗	Kuracie pečienky mrazené	1,85	1,83	1,2	-0,1	1,85
↗	Kuracie žalúdky mrazené	1,91	1,84	3,9		1,91
-	Kuracie srdcia mrazené	1,81	*1			1,81
-	Morčie prsia bez kosti a kože mraz.	*1	-			*1
↗	Hydinová tlačienka	3,05	3,04	0,4	-0,7	3,05
↗	Kuracia šunka	3,93	3,92	0,2	5,8	3,93
-	Morčacia šunka	*1	*1			*1
↗	Hydinové párky	2,05	1,98	3,7	7,8	2,05
-	Bratislavská hydínová saláma	*1	*1			*1

Prameň: PPA – ATIS; *1 údaj nezverejňujeme (menej ako traja respondenti). Vývoj cien je rozdiel medzi hodnotou v aktuálnom týždni a hodnotou zistenou pred týždňom, resp. rokom.





Vydavateľ a spracovateľ cenových informácií:

Pôdohospodárska platobná agentúra
Odbor agrárnych informácií - ATIS
Hraničná 12
815 26 Bratislava

Číslo 5/2022; Ročník 7.; 9. 2. 2022

Komoditný manažér:

Ing. Stanislav Hoška
Ing. Miroslav Marko

Mobil: 0918/612 311

Fax: 02/53 412 180

e-mail: Stanislav.Hotka@apa.sk

© Rozmnožovanie a využívanie informácií je možné len po písomnej dohode s Pôdohospodárskou platobnou agentúrou (PPA). Všetky cenové informácie sú spracované s najväčšou starostlivosťou.

Informácie, obsiahnuté v tomto materiáli sa zakladajú na informačných zdrojoch, o ktorých sme presvedčení, že sú hodnoverné.

Za úplnosť a správnosť uvádzaných informácií sa PPA - ATIS nezaručuje, ako aj nezodpovedá za škody vzniknuté na základe ich využívania.