

Vydavateľ:

PPA – ATIS

 Agrárne trhové informácie
 Slovenska
 Dobrovičova 12
 815 26 Bratislava

Telefón: 02 / 59 266 255

Fax: 02 / 53 418 147

02 / 53 417 870

e-mail: atis@apa.sk

ATIS na INTERNETE

<http://www.apa.sk>

V tomto čísle:

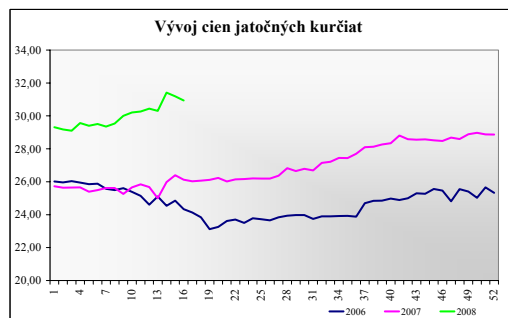
1. **Nákupná cena jatočných kurčiat mierne klesla**
 Vajcia XL a M zdraželi, vajcia L a S zlacneli
2. **Nákupné ceny jatočnej hydiny**
 Ceny výrobcov konzumných vajec - voľne ložených
3. **Komentár k odbytovým cenám celej, delejnej hydiny a hydínových výrobkov**
4. - 6. **Odbytové ceny kusov a drobov z hydiny a hydínových výrobkov od spracovateľov**
7. **Ceny kurčiat na trhoch EÚ**
8. **Ceny vajec na trhoch EÚ**
9. **Strach z belgických „záhradných vajec“**
 Vplyv sekrécie kostrčnej žľazy na rast a kvalitu mäsa brojlerov
10. **Taliansko**
11. **Maďarsko**
 Poľsko
12. **Rakúsko**
 Litva
 Príliš mnoho vajec zvyšuje u mužov riziko predčasného úmrtia
13. **Nemecko**
 Producentské ceny hydiny a vajec v krajinách SVE v roku 2008

ISSN: 1336-4413



Nákupná cena jatočných kurčiat mierne klesla

Vývoj priemernej nákupnej ceny jatočných kurčiat pokračuje v stúpajúcom trende s prechodnými miernymi poklesmi. Za ostatný mesiac sa priemerná nákupná cena zvýšila o 50 halierov a oproti 14. týždňu klesla o 1,5 percenta na 30,94 Sk/kg živej hmotnosti. Medziročný nárast priemernej nákupnej ceny bol 18,4 %.



V 16. týždni sa znížil

oproti 14. týždňu nákup jatočných kurčiat (8,7 %) a jatočných sliepok (7 %). Podiel sliepok na celkovom nákupe bol nízky (2,8 %).

Ponuka jatočných kurčiat bola dostatočná a *dopyt* mal bežný rozsah.

Vajcia XL a M zdraželi, vajcia L a S zlacneli

V 16. týždni sa ceny vajec od výrobcov v jednotlivých kategóriách vyvíjali rozdielne. Z triedených voľne ložených vajec najťažšie XL (73 g a viac/ks) oproti 14. týždňu zdraželi o 1 % z 2,56 na 2,59 Sk/ks. Z triedených voľne ložených vajec sa zvýšila aj priemerná odbytová cena vajec hmotnostnej skupiny M (53-62 g/ks), a to o 8,6 percenta, t. j. o 19 halierov z 2,16 na 2,35 Sk/ks. Naopak, vajcia skupiny L (63-72 g/ks) a S (pod 53 g/ks) zlacneli o 0,2 % a 11,2 %.

Z triedených *balených* vajec v 6 ks balení vajcia L (2,33 Sk/ks) zlacneli o 5,7 % a vajcia M mierne zdraželi (0,1 %). V 10 ks balení zlacneli vajcia L (2,42 Sk/ks) o 1,9 % a cena vajec M sa zvýšila o 3,2 % na 2,54 Sk/ks. V 30 ks balení stúpila priemerná odbytová cena vajec M (0,9 %) z 2,25 Sk/ks na 2,27 Sk/ks.

Odbytová cena *netriedených* vajec sa oslabilo o 1,4 % na 1,76 Sk/ks.

Medziročný nárast priemerných odbytových cien triedených voľne ložených vajec sa pohyboval od 2,7 % (S) do 23,5 % (M). Ceny balených vajec od 1,8 % (L v 6 ks bal.) do 14,5 % (M v 6 ks bal.).

Ponuka vajec bola dostačujúca.

Dopyt mal bežný rozsah.

Priemerné ceny výrobcov balených vajec v 16. týždni 2008 v Sk/ks

Vajcia triedy A hmotnostná skupina	Priemerná odbytová cena 1 ks vajca v balení po:		
	6 kusov	10 kusov	30 kusov
L (63-72 g/ks)	2,33	2,42	-
M (53-62 g/ks)	2,61	2,54	2,27
S (pod 53 g/ks)	1,66	-	-

*1 údaj nezverejňujeme (menej ako traja respondenti)

Nákupné ceny jatočnej hydiny

Ceny zisťované v dňoch 21. 4. – 23. 4. 2008 za 16. týždeň

Ceny sa uvádzajú v Sk/kg živej hmotnosti bez DPH

Produkt	Cena	Zso	Sso a Vso	SR 16. týž.	SR 14. týž.	Týždenný vývoj		Medziročný vývoj	
						v Sk	v %	v Sk	v %
Jatočné kurčatá	Min.	30,00	30,00	30,00	29,00	1,00	3,5	4,00	15,4
	Max.	32,50	31,42	32,50	32,00	0,50	1,6	5,91	22,2
	Priemer.	30,92	30,99	30,94	31,41	-0,47	-1,5	4,82	18,4
	Priem. očak.	31,34	31,21	31,29	31,41	0,35	1,1	x	x
Jatočné sliepky	Min.	-	*1	*1	*1				
	Max.								
	Priemer.								
	Priem. očak.							x	x
Jatočné morky	Min.	-	-	-	-				
	Max.								
	Priemer.								
	Priem. očak.								

Ceny výrobcov konzumných vajec - voľne ložených

Ceny zisťované v dňoch 21. 4. – 23. 4. 2008 za 16. týždeň

Ceny sa uvádzajú v Sk/ks bez DPH

Produkt	Cena	Zso	Sso	Vso	SR 16. týž.	SR 14. týž.	Týždenný vývoj		Medziročný vývoj	
							v Sk	v %	v Sk	v %
Vajcia XL (73 g a viac)	Min.	2,10	*1	2,50	2,10	2,25	-0,15	-6,7	0,40	23,5
	Max.	3,00		2,90	3,04	3,20	-0,16	-5,0	0,39	14,7
	Priemer.	2,52		2,65	2,59	2,56	0,03	1,0	0,43	19,8
	Priem. očak.	2,50		2,65	2,57	2,52	-0,01	-0,5	x	x
Vajcia L (od 63 g do 72 g)	Min.	1,95	2,20	2,40	1,95	2,10	-0,15	-7,1	0,25	14,7
	Max.	2,50	2,48	2,70	2,70	2,90	-0,20	-6,9	0,30	12,5
	Priemer.	2,25	2,41	2,56	2,38	2,38		-0,2	0,35	17,0
	Priem. očak.	2,21	2,39	2,54	2,35	2,36	-0,03	-1,1	x	x
Vajcia M (od 53 g do 62 g)	Min.	1,70	2,10	2,30	1,70	1,85	-0,15	-8,1	0,10	6,3
	Max.	3,18	2,50	2,60	3,18	2,60	0,58	22,3	0,98	44,6
	Priemer.	2,36	2,25	2,49	2,35	2,16	0,19	8,6	0,45	23,5
	Priem. očak.	2,35	2,24	2,49	2,34	2,13	-0,01	-0,3	x	x
Vajcia S (pod 53 g)	Min.	1,40	*1	*1	1,40	1,70	-0,30	-17,7	-0,10	-6,7
	Max.	2,00			2,40	2,30	0,10	4,4	0,55	29,7
	Priemer.	1,61			1,66	1,87	-0,21	-11,2	0,04	2,7
	Priem. očak.	1,61			1,66	1,78			x	x
Vajcia netriedené	Min.	1,51	*1	*1	1,51	1,63	-0,12	-7,4	0,01	0,7
	Max.	2,00			2,00	2,00			0,20	11,1
	Priemer.	1,77			1,76	1,79	-0,02	-1,4	0,12	7,1
	Priem. očak.	1,77			1,77	1,79	0,01	0,6	x	x
Vajcia na spracovanie (Sk/kg)	Min.	*1	*1	*1	21,90	*1			-1,10	-4,8
	Max.				31,00				5,50	21,6
	Priemer.				25,79				0,42	1,7
	Priem. očak.				26,41		0,62	2,4	x	x

Oblasť trhu: Zso - západoslovenská oblasť (Bratislavský, Trnavský, Trenčiansky, Nitriansky kraj), Sso - stredoslovenská oblasť (Žilinský, Banskobystrický kraj), Vso - východoslovenská oblasť (Prešovský, Košický kraj), *1 údaj nezverejňujeme (menej ako traja respondenti).

Vývoj priemernej očakávanej ceny je rozdiel priemernej očakávanej ceny a ceny zistenej v aktuálnom týždni. Vývoj ostatných cien je rozdiel medzi hodnotou v aktuálnom týždni a hodnotou zistenou pred dvoma týždňami.

Komentár k odbytovým cenám celej, delenej hydiny a hydinových výrobkov

Medziročné porovnanie

V 16. týždni bola medziročne väčšina priemerných odbytových cien sledovaných hydinových produktov nižšia.

Priemerné odbytové ceny kurčiat boli oproti rovnakému obdobiu minulého roka vyššie. Kurča pitvané bez drobov na tácke triedy kvality A chladené o 4,5 % a mrazené o 5,3 %.

Sledované *chladené* hydinové kusy a droby boli v 16. týždni v porovnaní s rovnakým obdobím minulého roka lacnejšie s výnimkou chladených kuracích stehien a kuracích stehien spodných s kožou, ktorých ceny boli vyššie o 0,7 % a 1,7 %. Výrazne oproti minulému roku klesla odbytová cena chladených kuracích pečienok (16,5 %) a chladenej kuracej drobkovej zmesi (13,6 %).

Z *mrazených* hydinových kusov a drobov v porovnaní s rovnakým obdobím roka 2007 sa zvýšili priemerné odbytové ceny pri mrazených kuracích stehnách (3,6 %), kuracích stehnách spodných s kožou (2,9 %) a mrazených kuracích žalúdkoch (2,3 %). Ostatné mrazené kuracie kusy a droby zlacneli od 1,0 % (kuracie stehná horné s kožou a kožou) do 29,0 % (mrazené kuracie pečienky). Výrazný prepád ceny sme zaznamenali pri mrazenej kuracej drobkovej zmesi, jej cena padla o 25,6 % oproti minulému roku.

Z *hydinových výrobkov* v porovnaní so 16. týždňom 2007 klesli odbytové ceny hydinových párkov (20,3 %), hydinovej tlačienky (7,6 %), bratislavskej hydinovej salámy (5,3 %) a kuracej šunky (2,1 %). Odbytové ceny mor-

čacej šunky (17,3 %) a kuracích stehien údených (7,5 %) naopak, stúpili.

Odbytové ceny v 16. týždni

Nárast odbytových cien hydinového mäsa v celku, hydinových kusov a drobov pokračuje. Priemerné odbytové ceny celých kurčiat síce mierne klesli (chladené a mrazené kurča bez drobov triedy kvality A o 0,7 %), ale väčšina kuracích kusov a drobov oproti 14. týždňu zdražela. Pohyby cien však neboli výrazne až na mrazené kuracie žalúdky (23,0 %). Z *chladených kuracích* kusov a drobov klesli priemerné odbytové ceny pri chladených kuracích prsiach s košťou (1,5 %), kuracích stehnách horných s kožou a kožou (0,5 %), chladených kuracích krídlach (1,6 %) a najvýraznejšie, až o 7,9 %, sa znížila cena chladenej kuracej drobkovej zmesi. Ostatné sledované chladené kuracie kusy a droby zdraželi od 1,0 percenta (chladené kuracie pečienky) do 4,8 % (chladené kuracie žalúdky). V 16. týždni väčšina odbytových cien *mrazených* kuracích kusov a drobov sa zvýšila od 2,3 percenta (mrazené kuracie srdcia) do 23,0 % (mrazené kuracie žalúdky). Zlacneli len mrazené kuracie prsia s košťou (1,3 %), kuracie stehná spodné (3,5 %) a mrazené kuracie rezne (0,3 %). Pohyby odbytových cien *hydinových výrobkov* boli obojsmerné. Výrazne stúpila odbytová cena hydinových párkov (10,5 %). Naopak, o 5,2 % sa znížila odbytová cena údených kuracích stehien. Ostatné posuny cien boli malé. PPA-ATI

Mesačné porovnanie odbytových cien kŕmnych zmesí pre hydinu

Ceny za január 2008 sa zisťovali v dňoch 1. 4. - 14. 4. 2008

Ceny sú uvedené bez DPH a bez dopravy

Názov produktu	Cena	Zso	Sso	Vso	SR spolu		Vývoj cien				
					Marec 2008	Február 2008	Mar. 08 / Feb. 08		Mar. 08 / Mar. 07		
					Sk/t	Sk/t	Sk/t	%	Sk/t	%	
KZ pre HYDINU	HYD 01 Výkrm brojlerov, štartérová	Min.	*1	9 000,-	*1	9 000,-	9 835,-	-835,-	-8,5	990,-	12,4
		Max.		11 804,-		11 804,-	12 124,-	-320,-	-2,6	1 524,-	14,8
		Priem.		11 470,-		11 188,-	10 675,-	512,-	4,8	2 339,-	26,4
		Očak.		11 473,-		11 193,-	10 677,-	5,-		x	x
	HYD 02 Výkrm brojlerov, rastová	Min.	*1	8 950,-	10 260,-	8 950,-	9 900,-	-950,-	-9,6	1 630,-	22,3
		Max.		11 464,-	12 386,-	12 386,-	11 594,-	792,-	6,8	3 266,-	35,8
		Priem.		10 970,-	11 015,-	10 957,-	10 553,-	403,-	3,8	2 797,-	34,3
		Očak.		10 990,-	11 015,-	10 975,-	10 599,-	18,-	0,2	x	x
	HYD 03 Výkrm brojlerov, finálna	Min.	*1	8 800,-	*1	8 800,-	8 266,-	534,-	6,5	2 080,-	31,0
		Max.		11 197,-		11 197,-	10 650,-	547,-	5,1	2 127,-	23,5
		Priem.		10 648,-		10 294,-	9 872,-	422,-	4,3	2 688,-	35,3
		Očak.		10 700,-		10 325,-	9 954,-	32,-	0,3	x	x
	HYD 10 Nosnice	Min.	*1	6 900,-	8 425,-	6 900,-	6 900,-			1 270,-	22,6
		Max.		10 310,-	14 840,-	14 840,-	14 342,-	498,-	3,5	6 960,-	88,3
		Priem.		8 664,-	9 555,-	9 131,-	8 945,-	186,-	2,1	2 487,-	37,4
		Očak.		8 743,-	9 553,-	9 141,-	8 980,-	10,-	0,1	x	x

Vysvetlivky: Zso (Bratislavský, Trnavský, Trenčiansky a Nitriansky kraj), Sso (Žilinský a Banskobystrický kraj), Vso (Košický a Prešovský kraj), *1 údaj nezverejňujeme (menej ako traja respondenti). Vývoj priemernej očakávanej ceny je rozdiel priemernej očakávanej ceny a ceny zistenej v aktuálnom mesiaci. Vývoj ostatných cien je rozdiel cien pred mesiacom, resp. rokom a cenou zistenou v aktuálnom mesiaci.

Odbytové ceny kusov a drobov z hydiny a hydinových výrobkov od spracovateľov

Ceny zisťované v dňoch 21. 4. – 23. 4. 2008 za 16. týždeň

Ceny sa uvádzajú v Sk/kg bez DPH

Názov produktu	Cena	Zso	Sso a Vso	SR 16. týž.	SR 14. týž.	Týždenný vývoj		Medziročný vývoj	
						v Sk	v %	v Sk	v %
Kurča pitvané bez drobov chlad. tr. A na tácke	Min.	*1	*1	54,00	54,00			6,07	12,7
	Max.			60,30	61,15	-0,85	-1,4	-4,70	-7,2
	Priemer.			58,62	59,05	-0,43	-0,7	2,50	4,5
	Priem. očk.			58,62	59,05			x	x
Kurča pitvané bez drob. mraz. tr. A	Min.	56,00	*1	54,00	54,00			6,00	12,5
	Max.	57,87		57,87	58,80	-0,93	-1,6	-6,13	-9,6
	Priemer.	56,96		56,55	56,92	-0,37	-0,7	2,83	5,3
	Priem. očk.	56,96		56,55	56,92			x	x
Sliepka pitvaná bez drob. mraz. tr. A	Min.	*1	*1	*1	*1				
	Max.								
	Priemer.								
	Priem. očk.							x	x
Kuracie prsia s kosťou chladené	Min.	*1	95,00	95,00	95,00			4,58	5,1
	Max.		105,98	122,00	122,00			2,00	1,7
	Priemer.		99,27	103,33	104,89	-1,55	-1,5	-4,15	-3,9
	Priem. očk.		99,27	103,33	104,89			x	x
Kuracie stehná chladené	Min.	65,00	60,25	60,25	61,47	-1,22	-2,0	5,99	11,0
	Max.	70,00	67,80	70,00	70,00			-12,00	-14,6
	Priemer.	67,60	64,02	65,81	64,32	1,48	2,3	0,43	0,7
	Priem. očk.	67,60	64,02	65,81	64,32			x	x
Kuracie stehná horné s kosťou a kožou chlad.	Min.	67,74	63,00	63,00	63,03	-0,03	-0,1	3,49	5,9
	Max.	85,00	67,74	85,00	85,00			-4,00	-4,5
	Priemer.	78,25	64,91	71,58	71,92	-0,34	-0,5	-3,34	-4,5
	Priem. očk.	78,25	64,91	71,58	71,92			x	x
Kuracie stehná spodné s kosťou chladené	Min.	68,00	*1	64,23	64,62	-0,39	-0,6	5,23	8,9
	Max.	76,00		76,00	76,00			-13,00	-14,6
	Priemer.	73,13		71,80	70,85	0,95	1,3	1,18	1,7
	Priem. očk.	73,13		71,80	70,85			x	x
Kuracie krídla chladené	Min.	43,00	48,00	43,00	43,00			1,00	2,4
	Max.	49,13	61,00	61,00	61,00			-1,00	-1,6
	Priemer.	45,71	52,71	49,21	50,02	-0,81	-1,6	-3,38	-6,4
	Priem. očk.	45,71	52,71	49,21	50,02			x	x
Kuracie rezne chladené	Min.	140,00	139,44	139,44	140,00	-0,56	-0,4	9,44	7,3
	Max.	154,57	166,00	166,00	166,00			-19,00	-10,3
	Priemer.	147,86	153,34	150,60	150,60			-2,98	-1,9
	Priem. očk.	147,86	153,34	150,60	150,60			x	x
Kuracia drobková zmes chladená	Min.	*1	*1	18,00	18,00			-5,00	-21,7
	Max.			30,00	30,44	-0,44	-1,5	-7,00	-18,9
	Priemer.			25,06	27,22	-2,16	-7,9	-3,94	-13,6
	Priem. očk.			25,06	27,22			x	x

Oblasť trhu: Zso - západoslovenská oblasť (Bratislavský, Trnavský, Trenčiansky a Nitriansky kraj), Sso - stredoslovenská oblasť (Žilinský, Banskobystrický kraj), Vso - východoslovenská oblasť (Prešovský, Košický kraj), *1 údaj nezverejňujeme (menej ako traja respondenti).

Vývoj priemernej očakávanej ceny je rozdiel priemernej očakávanej ceny a ceny zistených v aktuálnom týždni. Vývoj ostatných cien je rozdiel medzi hodnotou v aktuálnom týždni a hodnotou zistenou pred dvomi týždňami.

Odbytové ceny kusov a drobov z hydiny a hydinových výrobkov od spracovateľov

Ceny zisťované v dňoch 21. 4. – 23. 4. 2008 za 16. týždeň

Ceny sa uvádzajú v Sk/kg bez DPH

Názov produktu	Cena	Zso	Sso a Vso	SR 16. týž.	SR 14. týž.	Týždenný vývoj		Medziročný vývoj	
						v Sk	v %	v Sk	v %
Kuracie pečienky chladené	Min.	52,61	*1	52,61	51,19	1,42	2,8	4,61	9,6
	Max.	65,00		65,00	65,00			-26,00	-28,6
	Priemer.	56,87		55,99	55,41	0,57	1,0	-11,05	-16,5
	Priem. očak.	56,87		55,99	55,41			x	x
Kuracie žalúdky chladené	Min.	33,00	*1	33,00	33,00			8,00	32,0
	Max.	50,00		50,00	50,00				
	Priemer.	40,71		40,82	38,95	1,87	4,8	0,02	
	Priem. očak.	40,71		40,82	38,95			x	x
Kuracie srdcia chladené	Min.	32,00	*1	32,00	32,00			12,00	60,0
	Max.	45,00		45,00	45,00			-14,00	-23,7
	Priemer.	39,29		40,73	39,69	1,03	2,6	-2,10	-4,9
	Priem. očak.	39,29		40,73	39,69			x	x
Kuracie prsia s kosťou mrazené	Min.	*1	94,53	94,53	95,00	-0,47	-0,5	6,81	7,8
	Max.		97,18	115,00	115,00			-5,00	-4,2
	Priemer.		95,93	98,87	100,13	-1,26	-1,3	-6,59	-6,3
	Priem. očak.		95,93	98,87	100,13			x	x
Kuracie stehná mrazené	Min.	65,00	55,23	55,23	58,00	-2,77	-4,8	8,95	19,3
	Max.	69,00	66,77	69,00	69,00			-11,00	-13,8
	Priemer.	66,92	60,50	63,25	61,59	1,66	2,7	2,22	3,6
	Priem. očak.	66,92	60,50	63,25	61,59			x	x
Kuracie stehná horné s kosťou a kožou mrazené	Min.	61,38	59,24	59,24	54,76	4,48	8,2	6,74	12,8
	Max.	83,00	85,00	85,00	85,00			1,00	1,2
	Priemer.	75,46	67,15	70,71	67,92	2,80	4,1	-0,72	-1,0
	Priem. očak.	75,46	67,15	70,71	67,92			x	x
Kuracie stehná spodné s kožou mrazené	Min.	65,00	55,13	55,13	63,93	-8,80	-13,8	1,13	2,1
	Max.	74,00	72,37	74,00	74,00			-4,00	-5,1
	Priemer.	70,46	65,88	67,84	70,29	-2,45	-3,5	1,93	2,9
	Priem. očak.	70,46	65,88	67,84	70,29			x	x
Kuracie krídla mrazené	Min.	43,00	38,93	38,93	37,69	1,24	3,3	0,89	2,3
	Max.	51,19	54,00	54,00	54,00			-5,00	-8,5
	Priemer.	46,40	48,03	47,33	45,74	1,59	3,5	-1,05	-2,2
	Priem. očak.	46,40	48,03	47,33	45,74			x	x
Kuracie rezne mrazené	Min.	140,00	119,91	119,91	121,38	-1,47	-1,2	-10,09	-7,8
	Max.	149,00	147,88	149,00	149,10	-0,10	-0,1	-33,00	-18,1
	Priemer.	145,63	134,45	139,24	139,65	-0,42	-0,3	-6,98	-4,8
	Priem. očak.	145,63	134,45	139,24	139,65			x	x
Kuracia drobková zmes mrazená	Min.	*1	23,00	18,00	18,00			-8,00	-30,8
	Max.		35,00	35,00	35,00			-5,00	-12,5
	Priemer.		27,32	24,79	23,24	1,55	6,7	-8,55	-25,6
	Priem. očak.		27,32	24,79	23,24			x	x

Oblasť trhu: Zso - západoslovenská oblasť (Bratislavský, Trnavský, Trenčiansky a Nitriansky kraj), Sso - stredoslovenská oblasť (Žilinský, Banskobystrický kraj), Vso - východoslovenská oblasť (Prešovský, Košický kraj). *1 údaj nezverejňujeme (menej ako traja respondenti).

Vývoj priemernej očakávanej ceny je rozdiel priemernej očakávanej ceny a ceny zistených v aktuálnom týždni. Vývoj ostatných cien je rozdiel medzi hodnotou v aktuálnom týždni a hodnotou zistenou pred dvomi týždňami.

Odbytové ceny kusov a drobov z hydiny a hydinových výrobkov od spracovateľov

Ceny zisťované v dňoch 21. 4. – 23. 4. 2008 za 16. týždeň

Ceny sa uvádzajú v Sk/kg bez DPH

Názov produktu	Cena	Zso	Sso a Vso	SR 16. týž.	SR 14. týž.	Týždenný vývoj		Medziročný vývoj	
						v Sk	v %	v Sk	v %
Kuracie pečienky mrazené	Min.	37,46	29,16	29,16	27,58	1,58	5,7	-18,84	-39,3
	Max.	54,00	55,00	55,00	55,00			-35,00	-38,9
	Priemer.	48,15	40,90	44,01	42,95	1,06	2,5	-18,00	-29,0
	Priem. očk.	48,15	40,90	44,01	42,95			x	x
Kuracie žalúdky mrazené	Min.	*1	*1	33,00	15,00	18,00	120,0	8,00	32,0
	Max.			55,00	55,00			3,50	6,8
	Priemer.			42,51	34,57	7,94	23,0	0,94	2,3
	Priem. očk.			42,51	34,57			x	x
Kuracie srdcia mrazené	Min.	31,32	31,32	31,32	28,53	2,79	9,8	11,32	56,6
	Max.	45,00	36,81	45,00	45,00			-13,00	-22,4
	Priemer.	36,11	34,38	35,24	34,45	0,79	2,3	-6,48	-15,5
	Priem. očk.	36,11	34,38	35,24	34,45			x	x
Morčie prsia bez k. a k. mraz.	Min.			-	-				
	Max.								
	Priemer.								
	Priem. očk.								
Hydinová tlačienka	Min.	*1	70,35	70,35	70,40	-0,05	-0,1	1,56	2,3
	Max.		79,33	80,00	80,00			-10,00	-11,1
	Priemer.		75,23	77,00	76,62	0,38	0,5	-6,36	-7,6
	Priem. očk.		75,23	77,00	76,62			x	x
Kuracie stehná údené	Min.	*1	*1	70,00	70,00				
	Max.			107,94	115,77	-7,83	-6,8	8,94	9,0
	Priemer.			95,29	100,51	-5,22	-5,2	6,63	7,5
	Priem. očk.			95,29	100,51			x	x
Kuracia šunka	Min.	*1	81,27	81,27	79,99	1,28	1,6	-3,73	-4,4
	Max.		125,00	126,00	126,00			-1,00	-0,8
	Priemer.		101,13	105,29	104,84	0,45	0,4	-2,21	-2,1
	Priem. očk.		101,13	105,29	104,84			x	x
Morčacia šunka	Min.	*1	*1	105,93	109,76	-3,83	-3,5	-0,87	-0,8
	Max.			146,31	145,41	0,90	0,6	27,31	23,0
	Priemer.			133,39	133,90	-0,51	-0,4	19,69	17,3
	Priem. očk.			133,39	133,90			x	x
Hydinové párky	Min.	*1	31,43	31,43	32,61	-1,18	-3,6	-8,57	-21,4
	Max.		43,00	43,00	43,00			-21,00	-32,8
	Priemer.		38,83	39,87	36,09	3,78	10,5	-10,17	-20,3
	Priem. očk.		38,83	39,87	36,09			x	x
Bratislavská hydinová saláma	Min.	*1	65,00	65,00	65,00			5,00	8,3
	Max.		80,00	80,00	80,00			-9,00	-10,1
	Priemer.		70,95	70,30	70,55	-0,25	-0,4	-3,89	-5,3
	Priem. očk.		70,95	70,30	70,55			x	x

Oblasti trhu: Zso - západoslovenská oblasť (Bratislavský, Trnavský, Trenčiansky a Nitriansky kraj), Sso - stredoslovenská oblasť (Žilinský, Banskobystrický kraj), Vso - východoslovenská oblasť (Prešovský, Košický kraj), *1 údaj nezverejňujeme (menej ako traja respondenti).
 Vývoj priemernej očakávanej ceny je rozdiel priemernej očakávanej ceny a ceny zistennej v aktuálnom týždni. Vývoj ostatných cien je rozdiel medzi hodnotou v aktuálnom týždni a hodnotou zistenou pred dvomi týždňami.

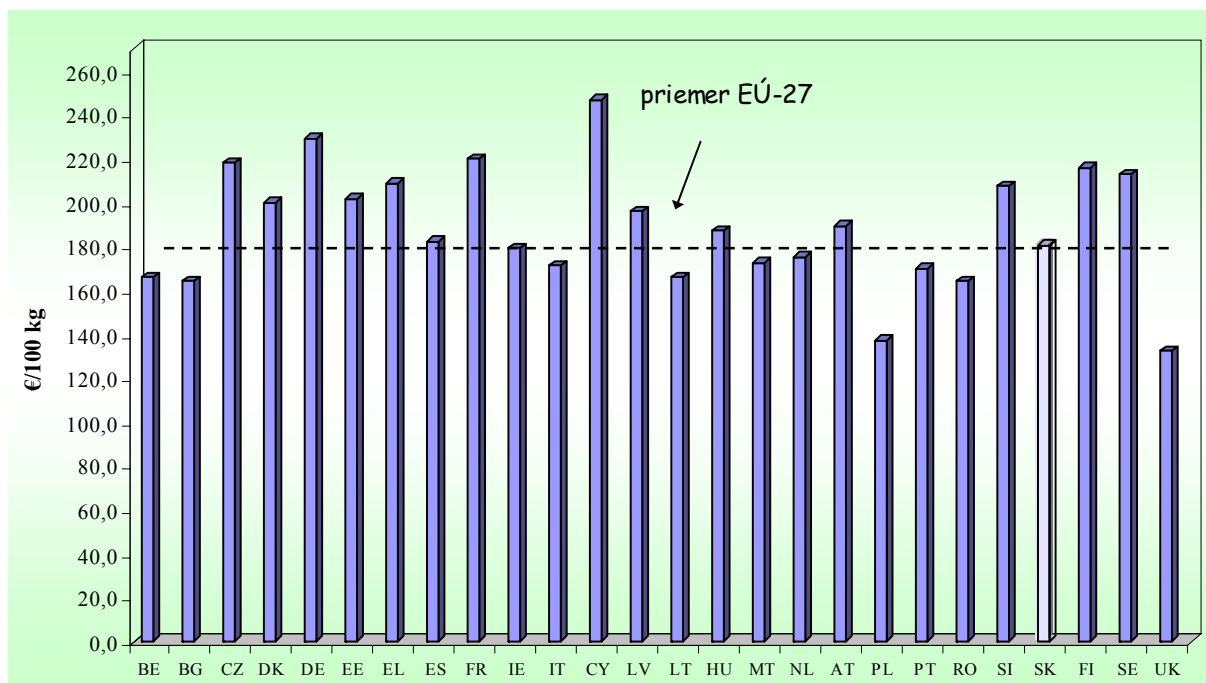
Ceny kurčiat na trhoch EÚ

Týždeň	13. týždeň 2008	14. týždeň 2008	15. týždeň 2008	15. týždeň 2007	Zmena v % 2008/2007	Zmena za 2 týž. v %	15. t. 2008 v Sk/kg
Krajina	Kurčatá chladené 65 % v EUR/100 kg						
BE Belgicko	169,00	169,00	166,00	163,00	1,8	-1,8	53,75
BG Bulharsko	167,11	171,44	164,21	122,60	33,9	-1,7	53,17
CZ Česká republika	216,48	214,88	217,98	144,39	51,0	0,7	70,58
DK Dánsko	205,53	205,57	200,15	165,53	20,9	-2,6	64,80
DE Nemecko	229,00	229,00	*229,00	209,00	9,6		74,15
EE Estónsko	201,13	194,48	201,58	177,48	13,6	0,2	65,27
GR Grécko	211,00	211,00	209,00	184,00	13,6	-0,9	67,67
ES Španielsko	174,56	177,78	182,10	184,19	-1,1	4,3	58,96
FR Francúzsko	220,00	220,00	*220,00	190,00	15,8		71,23
IE Írsko	176,00	176,00	179,00	169,38	5,7	1,7	57,96
IT Taliansko	181,25	176,25	171,25	182,50	-6,2	-5,5	55,45
CY Cyprus	246,90	246,90	*246,90	204,10	21,0		79,94
LV Lotyšsko	193,09	194,61	195,91	170,45	14,9	1,5	63,43
LT Litva	167,68	164,91	165,77	145,93	13,6	-1,1	53,67
HU Maďarsko	181,18	189,48	186,98	176,40	6,0	3,2	60,54
MT Malta	172,50	172,50	*172,50	167,71	2,9		55,85
NL Holandsko	175,00	175,00	*175,00	160,00	9,4		56,66
AT Rakúsko	189,99	189,05	189,25	182,92	3,5	-0,4	61,28
PL Poľsko	145,77	140,84	137,28	128,14	7,1	-5,8	44,45
PT Portugalsko	178,00	178,00	170,00	195,00	-12,8	-4,5	55,04
RO Rumunsko	167,11	171,44	164,21	163,79	0,3	-1,7	53,17
SI Slovinsko	206,36	205,44	207,39	171,48	20,9	0,5	67,15
SK Slovensko	179,78	181,77	180,40	173,72	3,8	0,3	58,41
FI Fínsko	215,75	216,76	215,98	194,27	11,2	0,1	69,93
SE Švédsko	220,36	213,71	212,65	175,90	20,9	-3,5	68,85
UK Veľká Británia	132,30	132,30	*132,30	143,88	-8,0		42,84
EU Európska únia	180,35	180,06	179,31	169,41	5,8	-0,6	58,06

Poznámka: * - krajina neuviedla cenu, hodnota z predchádzajúceho týždňa

Kurz NBS zo dňa 14. 4. 2008, 1 EUR = 32,378 SKK

15. týždeň 2008



Zdroj: Európska komisia/CIRCA

Kurz NBS zo dňa 14. 4. 2008, 1 EUR = 32,378 SKK

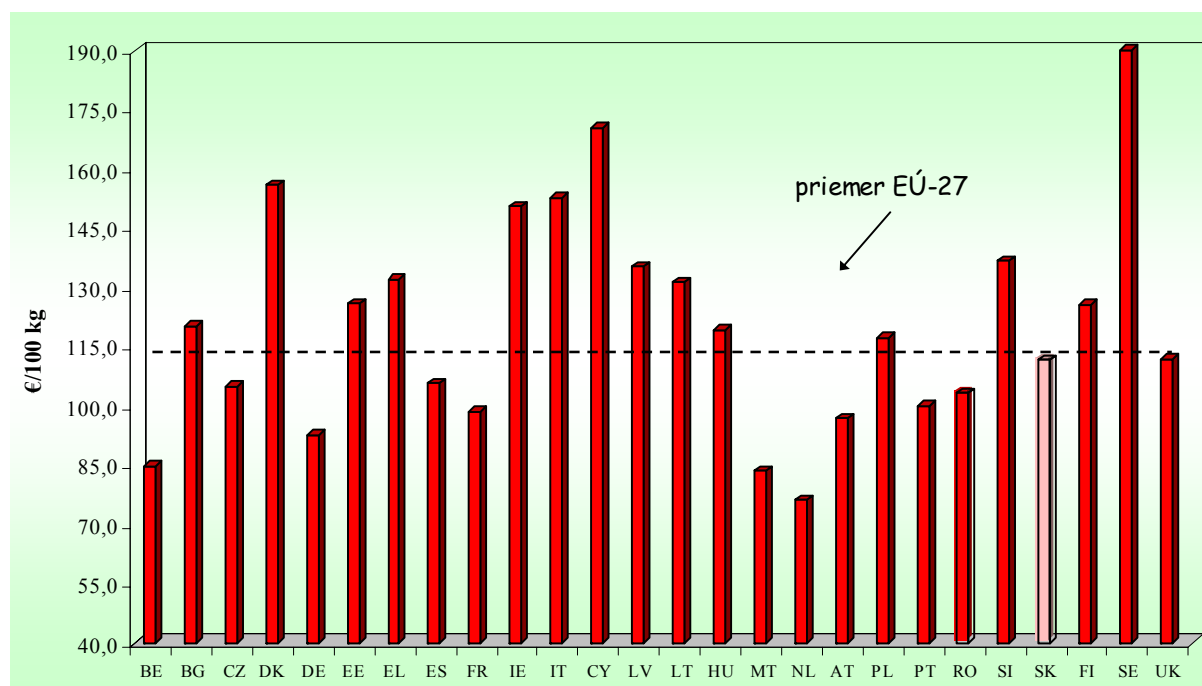
Ceny vajec na trhoch EÚ

Týždeň	13. týždeň 2008	14. týždeň 2008	15. týždeň 2008	15. týždeň 2007	Zmena v % 2008/2007	Zmena za 2 týž. v %	15. t. 2008 v Sk/kg
Krajina	Vajcia priemer L a M v EUR/100 kg						
BE Belgicko	93,82	88,03	84,78	81,52	4,0	-9,6	27,45
BG Bulharsko	121,32	113,52	120,19	91,17	31,8	-0,9	38,91
CZ Česká republika	113,07	112,87	104,82	87,05	20,4	-7,3	33,94
DK Dánsko	155,92	155,95	155,91	136,69	14,1		50,48
DE Nemecko	99,93	95,43	92,71	91,26	1,6	-7,2	30,02
EE Estónsko	122,76	125,17	125,89	88,99	41,5	2,6	40,76
GR Grécko	132,00	130,00	132,00	110,00	20,0		42,74
ES Španielsko	108,14	106,22	105,72	97,00	9,0	-2,2	34,23
FR Francúzsko	103,87	99,82	98,55	91,89	7,2	-5,1	31,91
IE Írsko	149,70	149,70	150,46	137,40	9,5	0,5	48,72
IT Taliansko	161,71	156,94	152,58	150,20	1,6	-5,6	49,40
CY Cyprus	170,41	170,41	*170,41	125,50	35,8		55,18
LV Lotyšsko	128,70	123,64	135,27	101,22	33,6	5,1	43,80
LT Litva	135,38	128,74	131,20	91,82	42,9	-3,1	42,48
HU Maďarsko	120,67	118,11	119,20	105,59	12,9	-1,2	38,60
MT Malta	85,20	85,20	83,50	88,75	-5,9	-2,0	27,04
NL Holandsko	80,00	78,00	76,00	75,00	1,3	-5,0	24,61
AT Rakúsko	107,29	99,32	96,75	96,52	0,2	-9,8	31,33
PL Poľsko	111,72	125,05	117,25	97,28	20,5	4,9	37,96
PT Portugalsko	107,80	106,48	99,87	98,54	1,3	-7,4	32,34
RO Rumunsko	103,97	102,65	103,11	97,01	6,3	-0,8	33,39
SI Slovinsko	136,82	133,84	136,57	115,72	18,0	-0,2	44,22
SK Slovensko	116,20	111,98	111,49	95,76	16,4	-4,1	36,10
FI Fínsko	125,24	124,41	125,58	114,27	9,9	0,3	40,66
SE Švédsko	187,59	188,01	191,12	157,35	21,5	1,9	61,88
UK Veľká Británia	111,77	111,77	*111,77	109,74	1,9		36,19
EU Európska únia	114,43	112,68	110,85	103,05	7,6	-3,1	35,89

Poznámka: * - krajina neuviedla cenu, hodnota z predchádzajúceho týždňa

Kurz NBS zo dňa 14. 4. 2008, 1 EUR = 32,378 SKK

15. týždeň 2008



Zdroj: Európska komisia/CIRCA

Graf: PPA-ATIS

Strach z belgických „záhradných vajec“

Diskusia o produkčnom systéme vajec v Belgicku bola poháňaná výskumom indikácie úrovne dioxínu vo vajčičkách od sliepok z voľného chovu v súkromných záhradách, ktorý bol vyšší ako povolený limit.

Zistilo sa, že ľudia ktorí konzumujú doma produkované vajcia sú náchylnejší na zdravotné problémy ako tí, ktorí kupujú vajcia v obchodoch.

Výskum, ktorý v minulom roku robil Vedecký ústav pre zdravotníctvo (WIV) ukázal, že vajcia produkované doma obsahujú 3 až 5 krát viac dioxínu ako povoľujú normy EÚ.

Tiež zistili nadmerné množstvo PCB (Polychlorinat biphenyl) a o niečo menej aj ťažké kovy. V niektorých vajciach vedci zistili nebezpečný insekticíd DDT, ktorý je už roky zakázaný. „Vajcia nie sú na komerčný predaj, takže nie

je dôvod na paniku“ povedal profesor Leo Goeyens, riaditeľ WIV, ktorý viedol výskumný tím.

Vysoké dávky dioxínu môžu zapríčiniť rakovinu žalúdka a pečene ako aj črevné problémy, vývojové a hormonálne poruchy.

„Ak zjete jedno z takýchto vajec za mesiac nebudete riskovať s vašim zdravím,“ povedal profesor Goeyens. „Ak zjete dve alebo tri vajcia denne, pravdepodobne problémy mať budete“.

Domnievame sa, že dioxíny sa dostávajú do znečistenej pôdy, ako dobre vieme domácimi praktikami ako sú pálenie odpadu za domom.

Žiadne riziko z komerčných vajec

Komerční producenti vajec sú priebežne kontrolovaní inšpektormi a musia dodržiavať striktné belgické dioxínové regulácie. Žiadne vajce bez testu sa nedostane do obehu.

Agra Europe

Vplyv sekrécie kostrčnej žľazy na rast a kvalitu mäsa brojlerov

Kvalita mäsa je v popredí záujmu ako spracovateľov, tak aj spotrebiteľov. Bledé, mäkké a vodnaté mäso (PSE), ktoré sa často vyskytuje u prasiat, sa nachádza v dôsledku stresu aj u hydiny.

PSE mäso má nízku viazanosť vody, zlú štruktúru a zníženú extrahovateľnosť proteínu. Existuje vzťah medzi farbou, hodnotou pH a viazanosťou vody, PSE bravčové mäso stráca viac vody počas varenia ako normálne mäso.

Pri hydine má stres závažné následky na kvalite finálneho produktu, tým že ovplyvňuje hodnotu pH, pigmentáciu, viazanosť vody a percento tuku.

Bolo zistené, že pri hydine zohrávajú úlohu sekrety kostrčnej žľazy ako z fyziologického hľadiska, tak aj ich chovania. Ukázalo sa, že zloženie sekrety je ovplyvnené vekom, sezónou a tiež oštipovaním peria. Nosnice pri odchove kurčiat produkujú špecifický hormonálny sekret z kostrčnej žľazy. Jeho nedostatok môže súvisieť s hladinou stresu pôsobiacej v chove brojlerov.

Za účelom zistenia vplyvu sekrety na kvalitu produkcie brojlerov izolovali sekret z kostrčnej žľazy nosíc chovaných v prirodzených

podmienkach a vyrobili jeho syntetický analóg. Štúdia, ktorú robili vo Francúzsku sa zaoberala vplyvom synteticky vyrobeného analógu (MHUSA – Mother Hen Uropygial Secretion Analogue) na niektoré ukazovatele kvality brojlerového mäsa vyššej hmotnosti a na kvalitu jatočného tela.

V pokuse boli jednodňové brojlerové línie SASSO T56N odchovávané pri aplikácii analógu MHUSA a 80 dňové boli porázané. Bola zistená jatočná hmotnosť, hmotnosť brušného tuku a filiet. Merala sa tiež farba, pH mäsa a jatočná výťažnosť.

Pokusné brojlerové línie mali vyššiu hmotnosť jatočného tela a vyššiu hmotnosť filiet. Percento abdominálneho tuku, hodnota pH, straty vody a kolorimetrické meranie bolo rovnaké pri brojleroch všetkých pokusných skupín pri všetkých meraniach (24 hodín a 6 dní post mortem a po varení). Mäso z pokusných brojlerov bolo menej žlté ako mäso kontrolných brojlerov.

Záver štúdie uvádza, že MHUSA aplikovaný brojlerom v období od odchovu do porážky zlepšuje rýchlosť rastu bez významného vplyvu na kvalitu mäsa.

Agris

Taliansko
Ceny poľnohospodárskych výrobcov vajec podľa oblastí
v EUR/100 ks

Vajcia triedy A	Oblasť	14. týždeň 2008		15. týždeň 2008		15. týždeň 2008 Sk/ks	
		Min.	Max.	Min.	Max.	Min.	Max.
S	Cuneo	9,20	9,20	9,00	9,00	2,91	2,91
	Verona	9,00	9,00	8,70	8,70	2,82	2,82
	Treviso	8,80	9,00	8,60	8,80	2,78	2,85
	Padova	9,00	9,00	8,70	8,70	2,82	2,82
	Forli	8,70	8,90	8,40	8,60	2,72	2,78
	Perugia	9,50	9,70	8,90	9,10	2,88	2,95
M	Cuneo	10,10	10,10	9,90	9,90	3,21	3,21
	Verona	9,90	9,90	9,60	9,60	3,11	3,11
	Treviso	9,60	9,80	9,30	9,50	3,01	3,08
	Padova	9,80	9,08	9,50	9,50	3,08	3,08
	Forli	9,70	9,90	9,40	9,60	3,04	3,11
	Perugia	10,60	10,80	10,00	10,20	3,24	3,30
L	Cuneo	10,20	10,20	10,00	10,00	3,24	3,24
	Verona	10,00	10,00	9,70	9,70	3,14	3,14
	Treviso	9,90	10,10	9,60	9,80	3,11	3,17
	Padova	10,00	10,00	9,70	9,70	3,14	3,14
	Perugia	10,80	11,00	10,20	10,40	3,30	3,37
XL	Cuneo	10,80	10,80	10,60	10,60	3,43	3,43
	Verona	10,60	10,60	10,40	10,40	3,37	3,37
	Padova	10,70	10,70	10,50	10,50	3,40	3,40

Poznámka: Cena je v EUR/100 ks za vajcia balené v kartónoch po 360 ks.
Ceny poľnohospodárskych výrobcov hydiny podľa oblastí
v EUR/kg živej hmot.

Jatočná hydina	Oblasť	14. týždeň 2008		15. týždeň 2008		15. týždeň 2008 Sk/kg	
		Min.	Max.	Min.	Max.	Min.	Max.
Kurčatá							
	Cuneo	0,97	1,02	0,89	1,01	28,82	32,70
	Verona	0,88	0,94	0,88	0,94	28,49	30,44
	Treviso	0,92	0,96	0,90	0,92	29,14	29,79
	Padova	0,88	0,92	0,88	0,94	28,49	30,44
	Forli	1,01	1,03	0,87	0,93	28,17	30,11
	Perugia	1,01	1,03	0,91	0,93	29,46	30,11
Sliepky ťažké							
	Cuneo	0,55	0,60	0,45	0,50	14,57	16,19
	Verona	0,45	0,50	0,42	0,47	13,60	15,22
	Treviso	0,55	0,60	0,40	0,45	12,95	14,57
	Padova	0,48	0,50	0,43	0,45	13,92	14,57
	Forli	0,53	0,57	0,48	0,52	15,54	16,84
Morky ťažké							
	Verona	1,07	1,09	0,99	1,01	32,05	32,70
	Forli	1,09	1,11	0,96	0,98	31,08	31,73
	Padova	1,06	1,08	0,99	1,01	32,05	32,70

Zdroj: Istituto di Servizi per il Mercato Agricolo Alimentare
Kurz NBS zo dňa 14. 4. 2008, 1 EUR = 32,378 SKK

Maďarsko
Ceny hnedých vajec z baliarní (chov v kliečkach)

Hmot. skupina	12. týž. 2008	13. týž. 2008	14. týž. 2008	15. týž. 2008	15. t. /14. t.	15. týž. 2008
	HUF/ks				%	Sk/ks
10 ks balenie						
M (53 g - 62 g)	18,23	18,72	17,98	18,22	1,3	2,33
L (63 g - 72 g)	19,67	19,77	19,80	19,69	-0,6	2,52
30 ks balenie						
M (53 g - 62 g)	16,52	16,21	16,15	15,48	-4,1	1,98
L (63 g - 72 g)	18,39	18,39	17,45	17,69	1,4	2,26

Zdroj: AKI
Kurz NBS zo dňa 14. 4. 2008, 100 HUF = 12,794 SKK
Ceny výrobcov hydiny

Položka	12. týž. 2008	13. týž. 2008	14. týž. 2008	15. týž. 2008	15. t. /14. t.	15. týž. 2008
	HUF/kg				%	Sk/kg
Kurča	231,02	233,04	232,98	237,51	1,9	30,39
Morka	319,70	319,70	322,73	323,69	0,3	41,41
Hus	-	-	-	-		
Kačica	474,90	-	490,87	489,53	-0,3	62,63

Zdroj: AKI
Kurz NBS zo dňa 14. 4. 2008, 100 HUF = 12,794 SKK
Odbytové ceny hydiny

Položka	12. týž. 2008	13. týž. 2008	14. týž. 2008	15. týž. 2008	15. t. /14. t.	15. týž. 2008
	HUF/kg				%	Sk/kg
Kurča čerstvé 65 %	497,65	466,23	488,89	475,08	-2,8	60,78
Kuracie stehná s k. čerstvé	482,54	480,71	512,43	505,91	-1,3	64,73
Kuracie prsia čerstvé	992,99	965,09	1023,13	977,65	-4,4	125,08
Morčacie stehno spodné čerstvé	273,07	268,99	279,57	277,39	-0,8	35,49
Morčacie stehno horné čerstvé	591,37	598,76	609,35	596,72	-2,1	76,34
Filé z morčacích prs	1 067,79	1 059,43	1 064,37	1 062,35	-0,2	135,92

Zdroj: AKI
Kurz NBS zo dňa 14. 4. 2008, 100 HUF = 12,794 SKK
Poľsko
Nákupné ceny vajec - 15. týždeň 2008

Položka	XL	L	M	S
Cena v PLN/100 ks	33,50	25,80	22,70	21,80
Cena v Sk/ks	3,16	2,43	2,14	2,05
Zmena ceny v % k 12. t.	2,4	-10,1	-2,6	-14,8

Zdroj: Ministerstwo Rolnictwa i Rozwoju Wsi
Kurz NBS zo dňa 14. 4. 2008, 1 PLN = 9,419 SKK
Nákupné ceny hydiny - 15. týždeň 2008

Položka	Kurčatá	Sliepky	Brojlerové morky	Brojlerové kačice	Brojlerové husi
Cena v PLN/t	3 191,12	4 319,60	4 224,86	4 413,03	-
Cena v Sk/kg	30,06	40,69	39,79	41,57	-
Zmena ceny v % k 12. t.	-1,3	0,2	1,6	-7,6	-

Zdroj: Ministerstwo Rolnictwa i Rozwoju Wsi
Kurz NBS zo dňa 14. 4. 2008, 1 PLN = 9,419 SKK
Odbytové ceny hydiny - 15. týždeň 2008

Položka	Kurčatá bez drobov	Kuracie prsia - filé	Kuracie stehná	Kuracie krídla	Morky	Morčacie prsia - filé	Morčacie krídla
Cena v PLN/t	5 083,02	13 102,97	5 501,25	4 603,20	6 391,42	13 532,99	4 214,23
Cena v Sk/kg	47,88	123,42	51,82	43,36	60,20	127,47	39,69
Zmena ceny v % k 12. t.	-0,4	-0,8	1,1	0,4	-1,6	-1,2	1,4

Zdroj: Ministerstwo Rolnictwa i Rozwoju Wsi
Kurz NBS zo dňa 14. 4. 2008, 1 PLN = 9,419 SKK

Rakúsko

Veľkoobchodné ceny vajec

Dátum	13. týž. 2008	14. týž. 2008	15. týž. 2008	Zmena za 2 týždne	Cena 15. týždeň 2008
Vajcia	EUR/100 kusov			%	Sk/100 kusov
XL	9,57	9,56	9,29	-2,9	300,79
L	6,78	6,51	6,33	-6,6	204,95
M	6,61	6,98	5,57	-15,7	180,35
S	5,04	5,00	4,49	-10,9	145,38

Zdroj: Eier und Geflügel, AMA

Kurz NBS zo dňa 14. 4. 2008, 1 EUR = 32,378 SKK

Veľkoobchodné ceny hydiny

Dátum	13. týž. 2008	14. týž. 2008	15. týž. 2008	Zmena za 2 týždne	Cena v Sk/kg 15. týždeň 2008
EUR/kg					
KURČATÁ					
S drobami	2,03	2,04	2,03		65,73
Bez drobov	2,23	2,22	2,22	-0,4	71,88
KURČATÁ balenie na táckach					
S drobami	2,30	2,34	2,37	3,0	76,74
Bez drobov	2,44	2,43	2,46	0,8	79,65
MORČACIE PRSIA vákuovo balené					
Filé	6,20	6,19	6,24	0,6	202,04

Zdroj: Eier und Geflügel, AMA

Kurz NBS zo dňa 14. 4. 2008, 1 EUR = 32,378 SKK

Litva

Vážený priemer odbytových cien vajec

v LTL/100 ks

Vajcia triedy A hmotnostná kategória	13. týž. 2008	14. týž. 2008	15. týž. 2008	Zmena za 2 týždne v %	Cena v Sk/ks 15. týž. 2008
L (63 g - 72 g)	29,57	27,07	27,94	-5,5	2,62
M (53 g - 62 g)	29,33	28,73	28,24	-3,7	2,64
Priemer (L-M)	29,45	27,91	28,12	-4,5	2,63

Priemerná odbytová cena pitvaného kurčat'a

v LTL/100 kg

Pitvané kurča	13. týž. 2008	14. týž. 2008	15. týž. 2008	Zmena za 2 týždne v %	Cena v Sk/kg 15. týž. 2008
A trieda 65%	578,98	569,39	572,38	-1,1	53,61

Zdroj: RIS

Kurz NBS zo dňa 14. 4. 2008, 1 LTL = 9,366 SKK

Príliš veľa vajec zvyšuje u mužov riziko predčasného úmrtia

Muži stredného veku, ktorí konzumujú sedem a viac vajec týždenne sú náchylnejší na predčasné úmrtie.

Výsledky štúdie riešenej na Harvard Medical School v Bostone uverejnené v American Journal of Clinical Nutrition naznačujú, že muži stredného veku, konzumujúci sedem a viac vajec týždenne sú náchylnejší na predčasné úmrtie. Muži s cukrovkou podliehajú zvýšenému zdravotnému riziku pri konzumácii akéhokoľvek množstva vajec. Súčasne však konštatujú, že mierna konzumácia vajec v zásade neovplyvňuje riziko kardiovaskulárnych ochorení (CVD) u mužov.

Zatiaľ čo pri konzumácii 6 vajec týždenne nebol zistený vzťah s úmrtím, zvýšený počet vajec nad touto hranicou bol už spojený so zvýšeným rizikom predčasného úmrtia o 23 %. Taktiež sa zistilo, že muži stredného veku, ktorí jedli najviac vajec a mali nadváhu, jedli síce viac zeleniny ale menej cereálií, holdovali alkoholu, fajčili a menej cvičili, čo sú všetko rizikové faktory srdcových ochorení a úmrtí. Historický a súčasťný záujem o konzumáciu vajec v súvislosti s rizikom aterosklerózy je podmienený obsahom cholesterolu vo vajciach. Výskum dokázal, že vplyv cholesterolu na riziko CVD je menší ako vykazujú nasýtené trans tuky.

Agris

Nemecko
Priemerné nákupné ceny hydiny

Dátum	13. týždeň 08	14. týždeň 08	15. týždeň 08	Zmena za 2 týždne	15. týždeň 08
	EUR/kg			%	Sk/kg
Jatočné kurčatá do 1 500 g	0,88	0,88	0,88		28,49
Jatočné kurčatá do 1 700 g	0,85	0,85	0,85		27,52
Jatočné kurčatá do 1 900 g	0,86	0,86	0,86		27,85
Sliepky 1 700 -1 900 g	0,17	0,16	0,15	-11,8	4,86
Morka 8,5 kg	1,21	1,22	1,22	0,8	39,50
Moriak 18,5 kg	1,29	1,29	1,30	0,8	42,09

Zdroj: ZMP

Kurz NBS zo dňa 14. 4. 2008, 1 EUR = 32,378 SKK

Priemerné odbytové ceny hydiny

Dátum	13. týždeň 08	14. týždeň 08	15. týždeň 08	Zmena za 2 týždne	15. týždeň 08
	EUR/kg			%	Sk/kg
Kurčatá mraz. do 1 050 g	2,09	2,09	2,09		67,67
Kurčatá mraz. nad 1 100 g	2,09	2,09	2,09		67,67
Sliepky mraz. do 1 300 g	1,01	1,01	1,01		32,70
Sliepky mraz. nad 2 000 g	1,29	1,29	1,29		41,77

Zdroj: ZMP

Kurz NBS zo dňa 14. 4. 2008, 1 EUR = 32,378 SKK

Spotrebiteľské ceny hydínového mäsa

Dátum	13. týždeň 08	14. týždeň 08	15. týždeň 08	Zmena za 2 týždne	15. týždeň 08
	EUR/kg			%	Sk/kg
Kuracie mäso - čerstvé na pečenie					
- mrazené	2,06	2,00	2,02	-1,9	65,40
Kuracie rezne - čerstvé	7,04	7,31	6,86	-2,6	222,11
Morčacie rezne - čerstvé	6,96	7,23	7,33	5,3	237,33
Kačice - mrazené					
Huši - mrazené					

Zdroj: ZMP

Kurz NBS zo dňa 14. 4. 2008, 1 EUR = 32,378 SKK

Produčenské ceny hydiny a vajec v krajinách SVE v roku 2008

Jatočné kurčatá v EUR/1 kg ž. hm., Vajcia v EUR/100 ks

	Rakúsko		Estónsko		Nemecko		Maďarsko	
	Cena	Týždeň	Cena	Týždeň	Cena	Týždeň	Cena	Týždeň
Kurčatá	-	15.	2,11	16.	0,85	16.	0,93	15.
Vajcia	6,34	15.	7,80	16.	-	16.	7,17	15.
	Lotyšsko		Litva		Poľsko		Slovensko	
	Cena	Týždeň	Cena	Týždeň	Cena	Týždeň	Cena	Týždeň
Kurčatá	1,92	15.	1,64	15.	0,92	16.	0,96	16.
Vajcia	8,47	15.	8,00	15.	-	16.	7,36	16.

Zdroj: International Market Data Exchange – ZMP Berlín, * - morky

Kurz NBS zo dňa 21. 4. 2008, 1 EUR = 32,432 SKK

Vydavateľ: PPA Agrárne trhové informácie Slovenska Dobrovičova 12 815 26 Bratislava	Zodpovedný pracovník: RNDr. Marta Vašková, CSc., Ing. Dajana Rosová. Telef.: 02/59 266 255 Fax: 02/53 418 147 e-mail: Marta.Vaskova@apa.sk	Rozmnožovanie a využívanie informácií je možné len po písomnej dohode s ATIS. Všetky trhové informácie sú spracované s najväčšou starostlivosťou. Informácie obsiahnuté v tomto materiáli sa zakladajú na informačných zdrojoch, o ktorých sme presvedčení, že sú hodnoverné. Za správnosť a úplnosť uvádzaných informácií sa
PPA – ATIS nezaručuje, ako aj nezodpovedá za žiadne škody vzniknuté na základe ich využívania.		