

Vydavateľ:

PPA – ATIS

Agrárne trhové informácie
Slovenska

Dobrovičova 12
815 26 Bratislava

Tel.: 02 / 57 513 204

Fax: 02 / 53 417 419

e-mail: atis@apa.sk

ATIS na INTERNETE

<http://www.apa.sk>

1. Ponuka a ceny zeleniny od pestovateľov
2. Ponuka a ceny jabĺk od pestovateľov
3. Ceny zeleniny od pestovateľov
4. Prechodná platba na rajčiaky a osobitná platba na ovocie a zeleninu
5. ZEMIAKY
6. Odbytové ceny zeleniny z veľkoobchodu
7. Odbytové ceny ovocia z veľkoobchodu
8. Cena rajčiakov stúpla
9. Padla cena banánov
10. Ceny platené výrobcom zeleniny vo vybraných krajinách SVE
11. Ceny platené výrobcom ovocia vo vybraných krajinách SVE
12. Veľkoobchodné ceny zeleniny na vybraných trhoch v Poľsku
13. Trh s cibuľou
14. Ceny zeleniny na vybraných trhoch v Maďarsku
15. Ceny vybraných druhov zeleniny v Chorvátsku
16. Odbytové ceny zeleniny na trhoch v Nemecku
17. Ceny výrobcov zeleniny vo Veľkej Británii
18. Rajčiaky ako elixír mladosti
19. Ceny platené výrobcom jabĺk v ČR
20. Obchodné odbytové ceny vybraných druhov ovocia v ČR
21. Ceny ovocia na vybraných trhoch v Maďarsku
22. Ceny vybraných druhov ovocia v Chorvátsku
23. Veľkoobchodné ceny ovocia vo Veľkej Británii
24. Odbytové ceny ovocia na trhoch v Nemecku
25. Zásoby jabĺk v EÚ
26. Veľkoobchodné ceny ovocia na vybraných trhoch v Poľsku

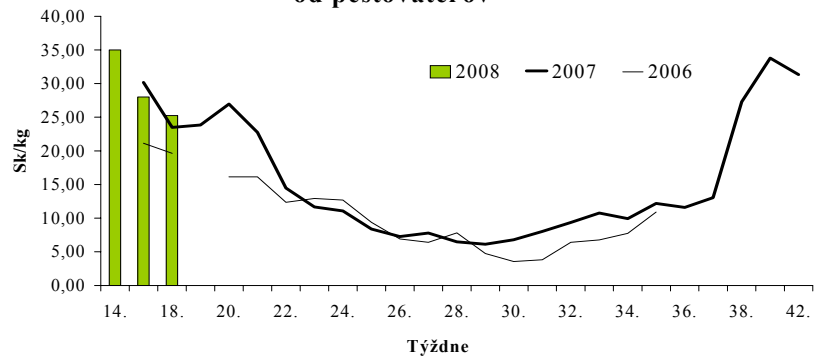
ISSN 1336-4421

Ponuka a ceny zeleniny od pestovateľov

V 18. týždni priemerná nákupná cena reďkovky oslabilo o 2,5 % na 5,- Sk/zv. Domáci pestovatelia predávali aj skorý kaleráb, ktorého cena sa pohybovala v rozpätí od 6,- do 9,- Sk/ks. V ponuke boli rýchlené rajčiaky, ktorých cena kolísala od 30,- do 52,- Sk/kg. Nákupná cena rýchlených uhoriek oslabilo o 9,8 % na 25,25 Sk/kg. Hlávkový šalát sa predával v priemer po 5,40 Sk/ks (+8,0 %). O 6,1 percenta na 5,40 Sk/zv. sa znížila cena lahôdkovej cibuľky.

PPA-ATIS

Vývoj cien šalátových uhoriek od pestovateľov

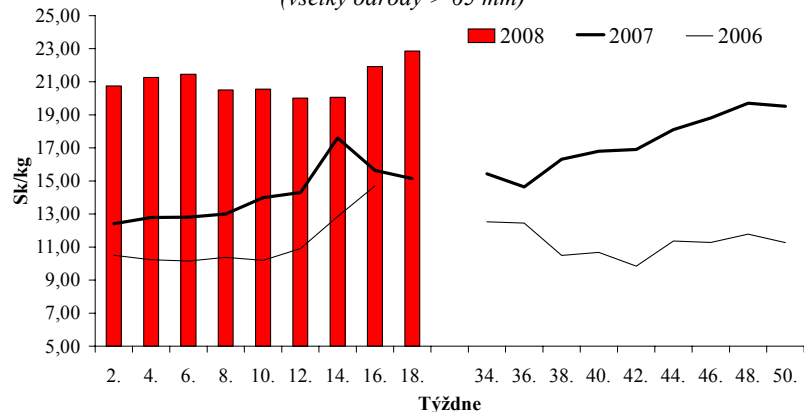


Ponuka a ceny jabĺk od pestovateľov

V 18. týždni boli v ponuke pestovateľov jablká odrôd Golden Delicious, Idared a Jonagored. Ponuka domácich jabĺk sa končí. Jablká rozličných odrôd 1. triedy s priemerom väčším ako 65 mm pestovatelia predávali v priemere po 22,86 Sk/kg, pričom cena bola o 14,0 % vyššia ako v 16. týždni 2008. Ceny jabĺk 2. triedy boli v priemere o 3,2 % drahšie ako v 16. týždni (18,15 Sk/kg).

PPA-ATIS

Vývoj cien jabĺk od pestovateľov (všetky odrody > 65 mm)



Ceny zeleniny od pestovateľov
Ceny sa zisťovali v dňoch 28. 4. – 30. 4. 2008
Ceny 1. triedy sa uvádzajú v Sk/kg, zv., ks, bez DPH

Názov produktu	Cena	Zso	Sso	Vso	SR		Vývoj
					18. t. 2008	16. t. 2008	
Red'kovka / zv.	Minimálna	5,00	-	-	5,00	5,00	
	Maximálna	5,00			5,00	6,00	-1,00
	Priemerná	5,00			5,00	5,13	-0,13
Kaleráb / ks	Minimálna	6,00	-	-	6,00	*1	
	Maximálna	9,00			9,00		
	Priemerná	7,70			7,70		
Rajčiaky rýchlené	Minimálna	*1	*1	-	30,00	*1	
	Maximálna				52,00		
	Priemerná				38,00		
Uhorky šalátové rýchlené	Minimálna	22,00	-	*1	22,00	25,00	-3,00
	Maximálna	30,00			30,00	30,00	
	Priemerná	24,50			25,25	28,00	-2,75
Šalát hlávkový / ks	Minimálna	4,00	-	-	4,00	4,00	
	Maximálna	7,00			7,00	6,00	1,00
	Priemerná	5,40			5,40	5,00	0,40
Cibuľa / zv.	Minimálna	5,00	-	-	5,00	5,00	
	Maximálna	6,00			6,00	6,00	
	Priemerná	5,40			5,40	5,75	-0,35
Pór	Minimálna	18,00	-	-	18,00	-	
	Maximálna	22,00			22,00		
	Priemerná	19,33			19,33		

Vysvetlivky: SR- Slovensko spolu, Zso- západoslovenská oblasť (Bratislavský, Trnavský, Trenčiansky a Nitriansky kraj), Sso - stredoslovenská oblasť (Žilinský a Banskobystrický kraj), Vso- východoslovenská oblasť (Košický a Prešovský kraj), *1 (cenu nezverejňujeme, menej ako 3 údaje)

Prechodná platba na rajčiaky a osobitná platba na ovocie a zeleninu

Do 15. mája tohto roka môžu spolu so žiadosťou o jednotnú platbu na plochu pestovateľa predložiť žiadosť o prechodnú platbu na rajčiaky a osobitnú platbu na ovocie a zeleninu Pôdohospodárskej platobnej agentúry.

Vláda Slovenskej republiky vydala nariadenie, ktorým upravuje podmienky poskytovania podpory v poľnohospodárstve formou prechodnej platby na rajčiaky a osobitnej platby na ovocie a zeleninu, ktoré nadobúda účinnosť dňa 1. mája 2008.

Pre Slovenskú republiku EÚ pridelila na implementáciu uvedených platieb spolu 1,025 mil. EUR, z čoho 0,509 mil. EUR bude použitých na prechodnú platbu na rajčiaky a 0,516 mil. EUR na osobitnú platbu na ovocie

a zeleninu. Platby budú plne financované z Európskeho poľnohospodárskeho záručného fondu. Ich implementáciu bude vykonávať PPA.

PPA pripravila pre žiadateľov, ktorí predložili žiadosti o jednotnú platbu na plochu aj v minulom roku, predtlačené formuláre jednotnej žiadosti, ako aj zoznam poľnohospodárskych pozemkov. Tie si môžu žiadatelia vyzdvihnúť na príslušnom regionálnom pracovisku platobnej agentúry.

Žiadateľom, ktorí predložia žiadosti po riadnom termíne, bude čiastka znížená. Bližšie informácie budú uvedené na stránke Pôdohospodárskej platobnej agentúry.

PPA-ATIS

ZEMIAKY
Týždenné nákupné ceny konzumných zemiakov od producentov v SR

Ceny za 17. týždeň 2008 sa zisťovali v dňoch 28. 4. až 2. 5. 2008

Ceny sú uvedené bez DPH a bez dopravy

Názov produktu	Cena	Zso	Sso	Vso	SR spolu		Vývoj cien			
					17. týž. 08	16. týž. 08	17. / 16. t. 08		17. t. 08 / 16. t. 07	
					Sk/kg	Sk/kg	Sk/kg	Sk/kg	Sk/kg	%
Princess 25-kg	Minim.	-	4,70	-	4,70	4,70				
	Maxim.		8,40		8,40	8,40				
	Priem.		5,22		5,22	5,28	-0,06	-1,2		
	Očakáv.		5,22		5,22	5,28			x	x
Zemiaky Spolu	Minim.	3,40	4,50	4,00	3,40	4,00	-0,60	-15,0	-5,10	-60,0
	Maxim.	6,00	8,40	4,60	8,40	8,40			-5,60	-40,0
	Priem.	4,11	5,19	4,57	4,33	4,38	-0,05	-1,1	-5,51	-56,0
	Očakáv.	4,11	5,19	4,57	4,33	4,36			x	x

 Vysvetlivky: **Zso** (Bratislavský, Trnavský, Trenčiansky a Nitriansky kraj), **Sso** (Žilinský a Banskobystrický kraj),

Vso (Košícký a Prešovský kraj), *1 (cenu nezverejňujeme, menej ako tri údaje).

Vývoj priemernej očakávanej ceny je rozdiel priemernej očakávanej ceny a ceny zistenej v aktuálnom týždni.

Vývoj ostatných cien je rozdiel cien pred týždňom resp. rokom a zistenou cenou v aktuálnom týždni.

Poznámka: V roku 2007 sa nákupné ceny neskorých konzumných zemiakov z úrody 2006 kvôli nízkej ponuke zisťovali iba do 16. týždňa

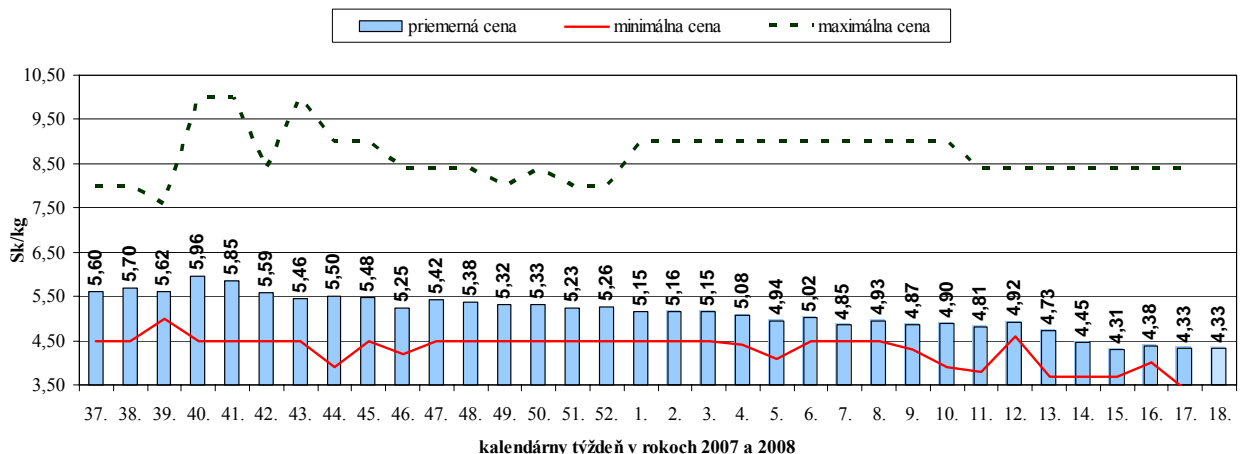
Odbytové ceny zemiakov z veľkoobchodu

Ceny sa zisťovali v dňoch 28. 4. – 30. 4. 2008

Ceny sa uvádzajú v Sk/kg bez DPH

Názov produktu	Cena	Ba	Zso	Sso	Vso	SR		Vývoj
						18. t. 2008	16. t. 2008	
Zemiaky	Minimálna	-	*1	*1	*1	5,50	5,90	-0,40
	Maximálna					6,50	7,50	-1,00
	Priemerná					6,13	7,02	-0,88
Zemiaky import	Minimálna	*1	*1	*1	-	15,00	-	-
	Maximálna					20,00		
	Priemerná					18,07		

 Vysvetlivky: **SR-** Slovensko spolu, **Ba-** Bratislava, **Zso-** západoslovenská oblasť (Bratislavský, Trnavský, Trenčiansky a Nitriansky kraj), **Sso-** stredoslovenská oblasť (Žilinský a Banskobystrický kraj), **Vso-** východoslovenská oblasť (Košícký a Prešovský kraj), *1 (cenu nezverejňujeme, menej ako 3 údaje)

**Nákupné ceny konzumných zemiakov na Slovensku
v hospodárskom roku 2007/08**


Odbytové ceny zeleniny z veľkoobchodu

Ceny sa zisťovali v dňoch 28. 4. –30. 4. 2008

Ceny 1. triedy sa uvádzajú v Sk/kg, zv., ks, bez DPH

Názov produktu	Cena	Ba	Zso	Sso	Vso	SR		Vývoj
						18. t. 2008	16. t. 2008	
Petržlen	Minimálna	*1	*1	*1	*1	27,90	29,90	-2,00
	Maximálna					40,00	40,00	
	Priemerná					36,05	35,45	0,60
Red'kovka / zv.	Minimálna	*1	7,00	*1	*1	6,50	6,00	0,50
	Maximálna		8,00			11,00	10,50	0,50
	Priemerná		7,50			8,44	8,81	-0,38
Mrkva praná import	Minimálna	12,00	12,90	10,00	12,90	10,00	11,50	-1,50
	Maximálna	17,00	14,90	14,00	15,00	17,00	15,00	2,00
	Priemerná	14,67	13,93	12,60	14,63	13,96	13,29	0,67
Petržlen import	Minimálna	*1	*1	*1	*1	24,00	24,00	
	Maximálna					37,00	39,00	-2,00
	Priemerná					31,99	32,86	-0,88
Pastrnák import	Minimálna	-	*1	*1	18,50	14,90	15,90	-1,00
	Maximálna				22,00	22,00	22,90	-0,90
	Priemerná				20,17	18,44	19,73	-1,29
Zeler import	Minimálna	15,00	*1	12,90	*1	12,90	11,90	1,00
	Maximálna	19,00		15,00		19,00	21,00	-2,00
	Priemerná	17,33		13,93		15,67	15,56	0,11
Červená repa import	Minimálna	*1	*1	*1	6,90	6,90	6,90	
	Maximálna				12,50	14,00	13,00	1,00
	Priemerná				9,77	11,62	10,22	1,40
Kapusta kvasená	Minimálna	14,00	15,90	-	*1	12,50	12,00	0,50
	Maximálna	18,00	16,00			18,00	18,00	
	Priemerná	16,00	15,93			14,98	15,01	-0,03
Kaleráb / ks	Minimálna	*1	*1	-	*1	8,00	*1	
	Maximálna					12,00		
	Priemerná					10,50		
Kapusta hlávk. biela import	Minimálna	15,00	*1	15,50	15,90	15,00	11,00	4,00
	Maximálna	19,00		17,90	18,50	19,50	18,00	1,50
	Priemerná	17,33		16,63	17,30	17,62	15,88	1,73
Kapusta hlávk. červ. import	Minimálna	12,50	-	10,90	11,90	10,90	9,90	1,00
	Maximálna	17,00		12,00	14,00	17,00	16,00	1,00
	Priemerná	14,50		11,47	13,13	13,03	12,75	0,28
Kaleráb import / ks	Minimálna	*1	*1	*1	*1	11,00	11,00	
	Maximálna					14,00	14,90	-0,90
	Priemerná					12,70	12,90	-0,20
Kel hlávkový import	Minimálna	28,00	28,50	*1	23,90	20,90	18,90	2,00
	Maximálna	33,00	30,00		28,00	33,00	27,00	6,00
	Priemerná	30,67	29,13		26,13	26,78	22,65	4,13
Karfiol import / ks	Minimálna	42,00	41,90	*1	*1	41,90	35,00	6,90
	Maximálna	49,00	48,00			49,00	42,90	6,10
	Priemerná	46,67	43,97			45,01	40,23	4,78
Brokolica import / ks	Minimálna	*1	*1	*1	*1	18,90	22,90	-4,00
	Maximálna					29,00	30,00	-1,00
	Priemerná					24,40	26,23	-1,83

Vysvetlivky: SR- Slovensko spolu, Ba- Bratislava, Zso- západoslovenská oblasť (Bratislavský, Trnavský, Trenčiansky a Nitriansky kraj), Sso- stredoslovenská oblasť (Žilinský a Banskobystrický kraj), Vso- východoslovenská oblasť (Košický a Prešovský kraj), *1 (cenu nezverejňujeme, menej ako 3 údaje)

Odbytové ceny zeleniny z veľkoobchodu

Ceny sa zisťovali v dňoch 28. 4. – 30. 4. 2008

Ceny 1. triedy sa uvádzajú v Sk/kg, zv., ks, bez DPH

Názov produktu	Cena	Ba	Zso	Sso	Vso	SR		Vývoj
						18. t. 2008	16. t. 2008	
Uhorky šalátové rýchlené	Minimálna	33,00	*1	-	*1	27,90	*1	
	Maximálna	37,00				37,00		
	Priemerná	34,33				31,74		
Rajčiaky import	Minimálna	29,00	34,50	28,90	33,90	28,90	19,90	9,00
	Maximálna	45,00	51,00	36,90	41,00	51,00	49,50	1,50
	Priemerná	39,00	39,88	34,77	38,47	38,03	33,67	4,36
Paprika zelená import	Minimálna	55,00	54,90	39,90	50,00	39,90	48,00	-8,10
	Maximálna	69,00	63,00	49,00	69,00	69,00	72,00	-3,00
	Priemerná	61,00	57,97	43,60	57,30	54,97	60,80	-5,83
Paprika PCR import	Minimálna	72,00	67,50	71,90	76,00	67,50	52,90	14,60
	Maximálna	85,00	84,00	87,00	79,00	87,00	97,90	-10,90
	Priemerná	78,67	74,50	76,27	77,63	76,77	75,39	1,38
Paprika červená import	Minimálna	-	*1	*1	*1	66,00	43,90	22,10
	Maximálna					95,00	79,90	15,10
	Priemerná					79,97	65,76	14,21
Uhorky šalátové import	Minimálna	*1	*1	23,50	26,90	22,90	23,50	-0,60
	Maximálna			29,00	30,00	30,00	46,00	-16,00
	Priemerná			26,13	28,30	27,41	33,81	-6,40
Melón cukrový import / ks	Minimálna	-	*1	-	28,00	23,90	*1	
	Maximálna				35,90	35,90		
	Priemerná				31,97	28,43		
Šalát hlávkový / ks	Minimálna	7,50	*1	*1	*1	7,50	6,00	1,50
	Maximálna	9,00				10,00	11,00	-1,00
	Priemerná	8,50				8,81	9,31	-0,50
Šalát ľadový import / ks	Minimálna	-	*1	*1	*1	17,00	15,90	1,10
	Maximálna					24,90	22,90	2,00
	Priemerná					20,78	18,50	2,28
Kapusta pekinská import	Minimálna	*1	22,50	26,50	28,90	22,50	26,00	-3,50
	Maximálna		32,00	42,90	39,00	42,90	43,90	-1,00
	Priemerná		26,67	37,20	33,30	32,04	36,02	-3,98
Cibuľa / zv.	Minimálna	6,50	*1	-	8,90	6,50	6,00	0,50
	Maximálna	10,00			11,00	11,00	11,00	
	Priemerná	8,50			9,97	8,74	9,79	-1,05
Cibuľa import	Minimálna	*1	8,00	7,90	8,90	7,50	6,50	1,00
	Maximálna		9,90	11,00	10,50	11,00	12,00	-1,00
	Priemerná		8,93	9,13	9,63	9,24	9,88	-0,64
Cibuľa červená import	Minimálna	-	*1	*1	*1	11,90	10,90	1,00
	Maximálna					22,90	22,90	
	Priemerná					16,02	15,17	0,85
Česnak import	Minimálna	72,00	57,50	56,50	69,00	56,50	59,50	-3,00
	Maximálna	85,00	69,00	77,00	74,90	85,00	83,00	2,00
	Priemerná	78,67	63,50	64,47	71,30	69,48	71,18	-1,70
Pór import	Minimálna	31,00	22,90	16,90	24,00	16,90	22,90	-6,00
	Maximálna	35,00	29,00	29,00	26,00	35,00	35,00	
	Priemerná	32,33	26,93	24,47	24,97	27,17	28,82	-1,64

Výsvetlivky: SR- Slovensko spolu, Ba- Bratislava, Zso- západoslovenská oblasť (Bratislavský, Trnavský, Trenčiansky a Nitriansky kraj), Sso- stredoslovenská oblasť (Žilinský a Banskobystrický kraj), Vso- východoslovenská oblasť (Košický a Prešovský kraj), *1 (cenu nezverejňujeme, menej ako 3 údaje)

Odbytové ceny ovocia z veľkoobchodu

Ceny sa zisťovali v dňoch 28. 4. – 30. 4. 2008

Ceny 1. triedy sa uvádzajú v Sk/kg, zv., ks, bez DPH

Názov produktu	Cena	Ba	Zso	Sso	Vso	SR		Vývoj
						18. t. 2008	16. t. 2008	
Jablká Gala import	Minimálna	-	*1	*1	*1	27,50	*1	
	Maximálna					31,90		
	Priemerná					28,97		
Golden Delicious import	Minimálna	*1	*1	24,90	*1	24,90	22,90	2,00
	Maximálna			32,00		36,00	35,00	1,00
	Priemerná			27,60		29,30	28,17	1,13
Idared import	Minimálna	*1	*1	*1	*1	26,50	22,00	4,50
	Maximálna					29,00	31,00	-2,00
	Priemerná					27,84	27,10	0,74
Jablká ostat. >70 mm import	Minimálna	*1	*1	*1	-	25,90	22,90	3,00
	Maximálna					34,00	34,00	
	Priemerná					30,15	26,49	3,66
Hrušky import	Minimálna	39,00	*1	25,90	36,00	19,90	23,90	-4,00
	Maximálna	41,00		38,00	39,00	41,00	41,00	
	Priemerná	40,33		33,60	37,30	35,97	35,86	0,11
Nektárinky import	Minimálna	*1	*1	*1	*1	59,00	59,90	-0,90
	Maximálna					73,00	72,00	1,00
	Priemerná					64,47	67,93	-3,45
Slivky import	Minimálna	-	*1	*1	54,00	49,90	41,90	8,00
	Maximálna				59,00	59,00	59,90	-0,90
	Priemerná				57,30	54,22	51,58	2,64
Hrozno biele stolové import	Minimálna	*1	45,90	43,90	48,90	43,90	49,90	-6,00
	Maximálna		59,00	51,50	58,00	59,00	71,90	-12,90
	Priemerná		54,63	48,47	52,30	53,35	60,84	-7,49
Hrozno červené import	Minimálna	*1	*1	*1	*1	52,90	41,90	11,00
	Maximálna					65,00	65,00	
	Priemerná					59,10	54,31	4,79
Pomaranče	Minimálna	21,00	16,90	17,90	16,90	16,90	14,90	2,00
	Maximálna	34,00	29,90	28,00	25,90	34,00	34,00	
	Priemerná	29,33	27,43	23,20	22,13	25,52	23,50	2,02
Citróny	Minimálna	38,00	36,50	34,90	41,90	34,90	19,90	15,00
	Maximálna	45,00	45,90	41,00	42,00	45,90	49,00	-3,10
	Priemerná	41,67	41,47	37,93	41,97	40,76	40,38	0,38
Mandarínky	Minimálna	*1	*1	25,00	20,90	20,90	25,90	-5,00
	Maximálna			33,00	31,00	40,00	41,00	-1,00
	Priemerná			29,13	28,13	33,18	34,49	-1,31
Grapefruity biele	Minimálna	*1	14,90	17,90	20,90	14,90	15,90	-1,00
	Maximálna		30,50	22,90	25,00	30,50	30,50	
	Priemerná		24,80	21,90	22,97	24,54	23,98	0,56
Grapefruity červené	Minimálna	*1	21,90	20,90	14,90	14,90	14,90	
	Maximálna		30,50	24,90	27,00	30,50	30,50	
	Priemerná		26,13	22,27	23,13	25,13	24,67	0,47
Banány	Minimálna	25,00	*1	22,00	26,90	22,00	31,50	-9,50
	Maximálna	36,00		27,00	31,00	36,00	41,00	-5,00
	Priemerná	29,67		25,30	29,63	27,76	35,26	-7,50
Kivi/košík	Minimálna	*1	35,90	*1	*1	35,90	35,90	
	Maximálna		50,50			50,50	49,00	1,50
	Priemerná		44,97			43,48	46,33	-2,85
Ananás/ks	Minimálna	*1	*1	*1	*1	20,90	19,90	1,00
	Maximálna					64,90	64,90	
	Priemerná					36,59	32,95	3,64

Vysvetlivky: SR- Slovensko spolu, Ba- Bratislava, Zso- západoslovenská oblasť (Bratislavský, Trnavský, Trenčiansky a Nitriansky kraj), Sso- stredoslovenská oblasť (Žilinský a Banskobystrický kraj), Vso- východoslovenská oblasť (Košický a Prešovský kraj), *1 (cenu nezverejňujeme, menej ako 3 údaje)

Cena rajčiakov stúpla

V 18. kalendárnom týždni odbytové ceny **kořeňovej zeleniny** kolísali. Cena domáceho petržlenu stúpla o 1,7 % na 36,05 Sk/kg a cena petržlenu z dovozu oslabilo o 2,6 % na 31,99 Sk/kg. Cena mrkvy z dovozu posilnila o 5,0 % na 13,96 Sk/kg, cena zeleru sa stabilizovala (15,67 Sk/kg). Zvýšila sa cena importovanej červenej repy (13,7 percenta na 11,62 Sk/kg) a cena reďkvi bielej z dovozu sa stabilizovala (23,61 Sk/kg).

Pri **hlúbovej zelenine** z dovozu sa priemerná cena bielej hlávkovej kapusty zvýšila o 11,0 % na 17,62 Sk/kg a cena červenej kapusty stúpla o 2,2 percenta (13,03 Sk/kg). Priemerná cena kalerábu oslabilo o 1,6 % na 12,70 Sk/ks. O 11,9 % na 45,01 Sk/ks posilnila cena karfiolu. Priemerná cena brokolice klesla o 7,0 % na 24,40 Sk/ks.

Ceny **plodovej zeleniny** z dovozu sa menili nerovnomerne. Priemerná odbytová cena importovaných rajčiakov sa zvýšila o 12,9 % na 38,03 Sk/kg. Odbytová cena zelenej papriky klesla o 9,6 percenta na 54,97 Sk/kg a cena papriky PCR po-

silnila o 1,8 % na 76,77 Sk/kg. Pri červenej paprike cena vyskočila až o 21,6 % na 79,97 Sk/kg. Naopak, o 18,9 % na 27,41 Sk/kg klesla cena šalátových uhoriek z dovozu. Priemerná odbytová cena baklažánu padla o 34,8 % na 53,21 Sk/kg.

Ceny **listovej zeleniny**: odbytová cena domáceho hlávkového šalátu sa znížila o 5,4 % na 8,81 Sk/ks a cena ľadového šalátu z importu stúpla o 12,3 % na 20,78 Sk/ks. Priemerná odbytová cena importovanej kapusty pekinskej oslabilo o 11,0 % až na 32,04 Sk/kg.

Z **cibuľovej zeleniny** klesla cena domácej lahôdkovej cibuľky o 10,7 % na 8,74 Sk/zv. Pri importovanej cibuli priemerná odbytová cena klesla o 6,5 % na 9,24 Sk/kg a cena cesnaku sa znížila o 2,4 % na 69,48 Sk/kg. Priemerná odbytová cena dovozového póru oslabilo o 5,7 % (27,17 Sk/kg).

Priemerná odbytová cena **zemiakov** z domácej produkcie sa v porovnaní so 16. týždňom znížila o 12,7 % na 6,13 Sk/kg. PPA-ATIS

Padla cena banánov

V 18. týždni 2008 sa **jablák** z dovozu 1. triedy rozličných odrôd predávali vo veľkoobchodoch v cenách od 23,90 Sk/kg až do 43,90 Sk/kg. Odbytové ceny jablák 2. triedy rozličných odrôd z importu sa pohybovali od 24,90 Sk/kg do 35,90 Sk/kg. Pri odrode Golden Delicious priemerná cena posilnila o 4,0 % na 29,30 Sk/kg a pri odrode Idared stúpla o 2,7 % na 27,84 Sk/kg. Ostatné zimné jablák s priemerom väčším ako 70 mm sa predávali v priemere o 13,8 % drahšie ako v 16. týždni (30,15 Sk/kg). Priemerná odbytová cena **hrušiek** sa už 8 týždňov drží na takmer rovnakej úrovni (35,97 Sk/kg).

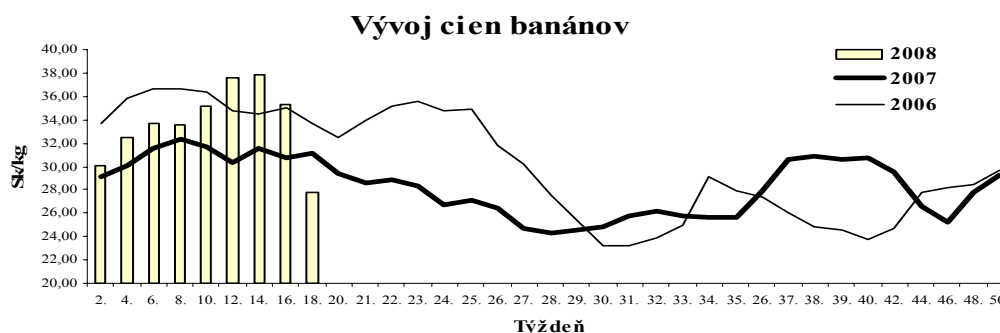
Ceny **stolového hrozna** kolísali. Pri bielom hrozne sa priemerná odbytová cena výrazne znížila o 12,3 % na 53,35 Sk/kg a pri modrom hroz-

ne klesla o 3,8 % na 55,12 Sk/kg. Naopak, po predchádzajúcom páde priemerná cena červeného hrozna vzrástla o 8,8 % na 59,10 Sk/kg.

Ceny **citrusových plodov** v porovnaní so 16. týždňom 2008 okrem mandarínok (-3,8 % na 33,18 Sk/kg), vzrástli. Najviac stúpla priemerná cena pomarančov o 8,6 % na 25,52 Sk/kg. Vzostup ceny sme zaznamenali aj pri bielych grapefruitoch (+2,3 % na 24,54 Sk/kg) a pri červených grapefruitoch (+1,9 % na 25,13 Sk/kg). Pri citrónoch sa cena zvýšila o necelé percento (0,9 %) na úroveň 40,76 Sk/kg.

V porovnaní so 16. týždni priemerná cena **banánov** padla o 21,3 % na 27,76 Sk/kg.

Priemerná cena **kivi** balených v košíku oslabilo o 6,2 % na 43,48 Sk/kg. PPA-ATIS



Ceny platené výrobcom zeleniny vo vybraných krajinách SVE

Ceny sa uvádzajú v EUR/kg (bez DPH)

	Srbsko ¹		Česká republika ²		Rumunsko ³		Nemecko ⁴	
	Cena	Týždeň	Cena	Týždeň	Cena	Týždeň	Cena	Týždeň
Cibuľa	0,73	16.	0,20	18.	0,83	16.	-	-
Mrkva	0,73	17.	-	-	0,56	16.	-	-
Kapusta biela	0,86	17.	-	-	0,61	16.	-	-
Uhorky	1,22	17.	0,91	18.	1,13	16.	-	-
Rajčiaky	1,84	16.	1,39	18.	-	-	-	-
	Maďarsko ⁵		Estónsko ⁶		Litva ⁷		Slovensko ⁸	
	Cena	Týždeň	Cena	Týždeň	Cena	Týždeň	Cena	Týždeň
Cibuľa	0,29	16.	-	-	0,19	16.	-	-
Mrkva	0,42	17.	0,34	17.	0,30	17.	-	-
Kapusta biela	0,49	17.	0,41	17.	0,46	17.	-	-
Uhorky	0,99	17.	1,51	17.	0,26	17.	0,78	18.
Rajčiaky	1,29	16.	-	-	-	-	1,18	18.

Zdroj: International Market Data Exchange (IMDE)

Kurz NBS ku dňu 2. 5. 2008, 1 EUR = 32,229 SKK

Poznámka: SVE- krajiny strednej a východnej Európy

Špecifikácia cien v krajinách SVE:

- 1 – cibuľa – veľkosť min. 40 mm, balená vo vreciach; mrkva – 1. trieda, priemer 20 – 40 mm; uhorky – 1. trieda, 300 – 700 g; rajčiaky – 1. trieda, veľkosť minimálne 30 mm;
- 2 – cibuľa, mrkva, kapusta biela, ceny od výrobcov, priemer všetkých odrôd, 1. trieda; uhorky – 1. trieda 400 – 500 g balené v kartóne, rajčiaky – 1. trieda 47 – 57 mm, balené v kartóne;
- 3 – cibuľa veľkosť min. 40 – 60 mm / 50 – 70 mm, balená vo vreciach, mrkva 1. trieda, priemer 15 – 30 mm, balená v škatuliach alebo vo vreciach, kapusta biela 1. trieda, min. hmotnosť hlávky 1 – 1,5 kg, balená vo vreciach, uhorky 400 – 500 g balené b kartónoch;
- 5 – cibuľa 2. trieda– 40 – 60 mm / 50 - 70 mm, mrkva 1. trieda, kapusta biela 1. trieda; uhorky – 1. trieda, 300 – 700 g, balené v kartóne, rajčiaky – 1. trieda, >35 mm balené v kartóne alebo nebalené;
- 6 – cibuľa, mrkva, kapusta biela, veľkosť nešpecifikovaná, nebalené; uhorky – 1. trieda, 400 – 500 g, balené v kartóne;
- 7 – cibuľa, mrkva, kapusta biela triedy 1. a 2. ceny z obchodného domu, uhorky trieda Extra, I. a II., rozličné balenie;
- 8 – cibuľa 2. trieda, veľkosť 35 – 50 mm / 60 – 80 mm, nebalená alebo vo vreciach, mrkva, kapusta biela, 1. trieda, uhorky – 1. trieda, 400 – 500 g, rajčiaky – 1. trieda, 47 – 57 mm;

Ceny platené výrobcom ovocia vo vybraných krajinách SVE

Ceny sa uvádzajú v EUR/kg (bez DPH)

	Maďarsko ¹		Srbsko ²		Česká republika ³		Slovensko ⁴	
	Cena	Týždeň	Cena	Týždeň	Cena	Týždeň	Cena	Týždeň
Jablká	0,81	17.	0,73	17.	0,62	17.	0,71	18.
Hrušky			2,44	17.				

Zdroj: International Market Data Exchange (IMDE)

Kurz NBS ku dňu 2. 5. 2008, 1 EUR = 32,229 SKK

Poznámka: SVE- krajiny strednej a východnej Európy

Špecifikácia cien v krajinách SVE:

- 1 – jablká: odroda Idared, Jonathan a Golden Delicious 1. a 2. trieda, veľkosť: 55 – 70 mm, voľne ložené alebo balené v kartónoch;
- 2 – jablká: 1. trieda kvality, priemer > 60 mm, hrušky >55 mm, nebalené;
- 3 – jablká: odroda Idared, 1. trieda, veľkosť: 70 – 80 mm, balené v kartónoch;
- 4 – jablká spolu: odrody Golden Delicious, Idared, Jonagored, 1. trieda, veľkosť >65mm, voľne ložené;

Veľkoobchodné ceny zeleniny na vybraných trhoch v Poľsku

Ceny sa zisťovali v dňoch 28. 4. - 30. 4. 2008

PLN/MJ

Druh zeleniny	MJ	Bronisze		Elblag		Lublin		Poznań	
		30. 4. 2008		28. 4. 2008		29. 4. 2008		29. 4. 2008	
		min.	max.	min.	max.	min.	max.	min.	max.
Domáca produkcia									
Červená repa	kg	0,80	1,00	1,60	1,60	0,80	1,20	0,80	1,00
Cibuľa	kg	0,80	1,30	1,30	1,30	1,00	1,20	0,60	0,90
Karfiol	kg	-	-	6,00	6,00	5,33	6,00	-	-
Kapusta biela	kg	1,50	1,90	1,50	1,50	1,36	2,00	1,40	1,60
Kapusta skorá	kg	3,00	3,50	-	-	-	-	3,50	4,00
Mrkva	kg	1,00	1,70	1,30	1,30	0,80	1,50	1,20	1,60
Uhorky dlhé	kg	4,20	4,60	4,20	4,20	-	-	4,40	5,00
Uhorky poľné	ks	6,00	7,00	-	-	6,00	6,00	-	-
Uhorky krátke	kg	3,50	4,50	-	-	4,50	5,00	3,40	4,20
Petržlen	kg	3,30	4,50	1,80	2,20	4,00	5,00	3,60	4,40
Rajčiaky	kg	4,00	6,00	5,50	7,00	5,00	6,50	5,67	6,00
Pór	kg	2,30	3,20	3,00	3,00	2,00	3,50	2,40	2,80
Red'kovka	zv.	1,00	1,50	-	-	1,00	1,60	1,50	1,80
Šalát	ks	0,90	1,80	2,20	2,20	0,80	1,40	1,17	1,50
Zeler	kg	1,30	2,00	2,40	2,40	1,20	2,00	1,20	1,60
Zemiaky	kg	0,30	0,43	0,54	0,54	0,33	0,40	0,33	0,40
Šampiňóny	kg	4,00	5,00	5,00	5,50	5,00	5,00	3,00	5,00
Dovoz									
Cesnak	kg	-	-	-	-	6,00	8,00	8,00	9,50
Karfiol	ks	6,00	7,00	-	-	-	-	5,00	6,00
Kapusta skorá	kg	-	-	-	-	4,60	6,00	3,00	4,00
Paprika červená	kg	15,00	18,00	9,00	9,00	12,00	16,00	15,00	17,00
Paprika zelená	kg	11,00	12,00	-	-	-	-	8,40	9,00
Rajčiaky	kg	4,00	5,00	-	-	4,31	5,40	5,92	7,50
Pór	kg	3,00	3,50	-	-	-	-	3,00	3,60
Šalát	ks	2,50	2,90	-	-	3,00	3,50	1,90	2,00
Zemiaky skoré	kg	1,90	2,50	-	-	1,84	2,10	1,80	2,20

Zdroj: Ministerstwo rolnictwa i rozwoju wsi

Kurz NBS ku dňu 30. 4. 2008, 1 PLN = 9,329 SKK

Trh s cibuľou

V Nemecku je v ponuke cibuľa z klasických chladiarenských skladov a skladov s riadenou atmosférou.

Ceny chladenej cibule sa pohybujú v rozpätí medzi 16 a 17 EUR/100 kg (5,18 - 5,50 Sk/kg). Vo veľkoobchodoch sa zvyšuje zásoba zemiakov z Tasmánie a Nového Zélandu.

Ceny cibule z Nového Zélandu sú relatívne stabilné a pohybujú sa medzi 50 a 52 EUR/100 kg (16,19 – 16,84 Sk/kg).

Ceny cibule z Austrálie sú na porovnateľnej úrovni, cibuľa z Južnej Afriky a Argentíny je

o niečo lacnejšia. Z týchto krajín je však ponuka cibule zatiaľ nízka.

Na niektorých holandských burzách sa v 16. týždni maximálne a minimálne ceny cibule opäť znížili.

Zvýšil sa dopyt po veľkej cibuli, ktorá je žiadaná v spracovateľskom priemysle (napr. v Poľsku), zatiaľ sa však so zvýšením cien nepočíta.

Kvalita skladovanej cibule sa postupne zhoršuje. Táto cibuľa by sa mala rýchlo predať, lebo zaťažuje trh.

ZMP

Ceny zeleniny na vybraných trhoch v Maďarsku

Ceny sa zisťovali v 18. týždni 2008

HUF/MJ

Druh zeleniny	MJ	Veľkoobchod			
		Debrecén	Kecskemét	Miskolc	Szeged
Mrkva	kg	120	130	120	110
Petržlen	kg	320	250	240	290
Zeler	kg	80	130	140	130
Červená repa	kg	120	130	120	110
Kapusta hlávk. biela	kg	140	180	160	140
Kapusta hlávk. červená	kg	100	300	-	155
Kel hlávkový	kg	240	300	180	260
Karfiol	ks	340	260	280	320
Rajčiaky	kg	400	280	360	330
Paprika	kg	720	700	-	550
Uhorky šalátové	kg	260	340	-	-
Šalát hlávkový	ks	90	50	80	60
Pekinská kapusta	kg	60	50	-	40
Cibuľa	kg	70	100	65	70
Cibuľa červená	kg	130	250	140	120
Cesnak	kg	600	600	720	750
Pór	kg	130	110	70	75
Zemiaky	kg	45	40	40	-
Zemiaky skoré	kg	-	380	280	225

Zdroj: AKI – PAIR

Kurz NBS ku dňu 2. 5. 2008, 100 HUF = 12,720 SKK

Ceny vybraných druhov zeleniny v Chorvátsku

Ceny sa zisťovali v 17. týždni 2008

Ceny sa uvádzajú v HRK/kg

Druh zeleniny	Veľkotržnice			Tržnice			Predajne		
	min.	max.	priem.	min.	max.	priem.	min.	max.	priem.
Mrkva	4,00	8,00	5,67	5,00	15,00	9,30	3,99	8,99	6,57
Kapusta biela	3,00	8,00	4,33	4,00	15,00	8,08	2,99	10,99	7,26
Kapusta červená	3,00	6,00	5,15	4,00	15,00	8,86	4,98	8,00	6,73
Karfiol	4,00	12,00	8,10	5,00	15,00	10,41	4,00	19,99	10,34
Rajčiaky	8,00	15,00	12,06	8,00	25,00	16,09	11,90	20,00	15,09
Uhorky šalátové	7,50	15,00	10,29	8,00	20,00	15,02	8,00	13,99	11,51
Cibuľa	3,00	5,00	3,67	4,00	15,00	6,40	2,99	7,00	4,99
Cesnak	7,50	13,00	9,19	8,00	30,00	16,26	5,49	15,96	10,09
Zemiaky	1,00	3,00	2,26	2,00	7,00	3,93	2,49	5,00	3,55

Zdroj: TISUP

Kurz NBS ku dňu 25. 4. 2008, 1 HRK = 4,427 SKK

Odbytové ceny zeleniny na trhoch v Nemecku

Produkt	Množstvo	Týždeň			Apríl 2008
		4. 5. 08 odhad	do 27. 4. 08	6. 5. 07	
EUR					
Šalát hlávkový (skleník)	12 ks	8,71	7,39	6,56	8,32
Šalát Lollo Rosso	8-12 ks	7,21	6,81	4,71	8,13
Špargľa biela, 16-26 mm	100 kg	741,79	822,43	316,07	1414,59
Uhorky šalátové (skleník) 400-500 g	100 ks	45,50	44,21	52,41	61,03
Karfiol	6 ks	7,88	8,52	6,38	-
Red'kovka	100 zv.	39,50	42,39	34,71	-
Zemiaky	100 kg	10,13	10,29	-	10,85

Zdroj: ZMP

Kurz NBS ku dňu 5. 5. 2008, 1 EUR = 32,240 SKK

Ceny výrobcov zeleniny vo Veľkej Británii

GBP/MJ

Druh zeleniny	MJ	Ceny v 17. týždni 2008			Priemerné ceny	
		minimálna	maximálna	priemerná	16. t. 2008	17. t. 2007
Mrkva praná	kg	0,25	0,50	0,36	0,33	0,38
Petržlen	kg	0,36	1,00	0,86	0,80	0,69
Červená repa	kg	0,35	0,47	0,43	0,36	0,30
Kapusta biela	kg	0,32	0,44	0,40	0,35	0,30
Kapusta červená	kg	0,32	0,55	0,40	0,36	0,53
Karfiol	ks	0,50	0,80	0,66	0,74	0,35
Ružičkový kel	kg	0,66	0,77	0,72	0,74	-
Cibuľa žltá	25-kg	2,50	6,25	3,94	4,03	10,13
Cibuľa červená	10-kg	2,50	4,00	3,15	3,75	4,46
Rajčiaky	kg	6,00	8,40	7,27	7,20	6,01
Uhorky	kg	2,50	5,40	3,82	3,95	3,95
Špargľa	kg	8,00	12,00	8,77	7,61	5,12

Zdroj: www.defra.gov.uk

Kurz NBS ku dňu 25. 4. 2008, 1 GBP = 40,601 SKK

Rajčiaky ako elixír mladosti

Rajčiaky sú nielen chutná, ale aj zdravá zelenina. Nielenže dokážu spomaliť účinky starnutia, ale chránia pokožku aj pred poškodením slnečnými lúčmi.

Za liečivú moc rajčiakov je zodpovedný antioxidant lykopen. Práve vďaka tejto látke majú rajčiaky protirakovinové účinky, chránia pleť pred negatívnymi vplyvmi UV žiarenia, a tak aj pred vznikom vrások. Podľa odborníkov z univerzít v Manchestri a Newcastle celkom postačí skonzumovať denne päť lyžíc pretlaku, kečupu alebo inak tepelne

spracovaných rajčiakov. Na rozdiel od iných druhov zeleniny uvoľňujú do ľudského tela viac účinných látok uvarené, nie surové.

Strava bohatá na rajčiaky zvýši výrazne hladinu prokolagénu v pleti, čo podľa výskumov obmedzí proces jej starnutia. V priebehu výskumu sa pokusným osobám podávalo také množstvo rajčiakov, ktoré zodpovedá normálnym dávkam v strave,“ uviedol pre BBC profesor dermatológie Lesley Rhodes z univerzity v Manchestri. *Agris*

Ceny platené výrobcom jablák v ČR

Ceny sa zisťovali v 17. týždni 2008

Ceny I. tr. sa uvádzajú bez dopravy a DPH v Kč/kg

Druh (odroda)	Trieda	Ceny poľnohospodárskych výrobcov			Vývoj priemernej CPV 13. t. 08/12. t. 08 v %
		minimálna	maximálna	priemerná	
Golden Delicious	V.	14,50	22,00	16,40	-
	I.	12,00	20,00	15,70	+6,1
Goldstar	V.	14,50	15,50	15,00	-
Idared	V.	15,50	20,00	16,60	+2,6
	I.	12,50	18,00	14,60	+3,1
Jonagold	V.	16,00	22,00	18,00	+5,3
	I.	13,00	20,00	15,50	+1,3
Melrose	V.	13,00	15,00	13,90	-8,1
	I.	12,00	13,00	12,50	-12,6
Topaz	V.	14,50	15,50	15,30	-
Zvonkové	V.	14,50	15,50	15,00	-

Zdroj: TIS^{CR} SZIF č. 9/2008

Kurz ku dňu 24. 4. 2008, 1 CZK = 1,290 SKK

Obchodné odbytové ceny vybraných druhov ovocia v ČR

Ceny sa zisťovali v 17. týždni 2008

Ceny I. tr. sa uvádzajú bez dopravy a DPH v Kč/kg

Druh (odroda)	Nákupná cena			Odbytová cena		
	min.	max.	priemer.	min.	max.	priemer.
Jablká Golden Delicious D	17,50	21,90	20,30	19,00	26,70	23,10
Idared D			*1	24,00	25,50	24,80
Hrušky D	22,00	28,50	25,20	26,90	34,50	31,40
Hrozno biele D	32,00	50,20	39,40	38,10	58,90	45,80
Hrozno modré D	29,50	45,00	36,70	38,10	50,90	42,60
Banány	22,80	26,50	25,20	26,90	31,90	29,60
Citróny	24,50	41,90	30,70	29,00	48,70	36,70
Grapefruity biele	14,00	16,50	15,30	17,60	19,90	18,80
Grapefruity červené	14,00	17,30	15,20	18,00	23,40	20,10
Mandarínky	18,90	23,00	20,50	21,90	29,80	26,30
Pomaranče	11,20	22,90	15,80	12,40	22,90	18,10
Ananás / ks	13,50	41,80	22,70	15,00	49,00	25,40
Kivi voľné			*1	42,00	58,90	48,30

Zdroj: TIS^{CR} SZIF č. 9/2008

Kurz ku dňu 24. 4. 2008, 1 CZK = 1,290 SKK

Ceny ovocia na vybraných trhoch v Maďarsku

Ceny sa zisťovali v 18. týždni 2008

HUF/MJ

Druh ovocia	MJ	Veľkoobchod			
		Debrecén	Kecskemét	Miskolc	Szeged
Jablká Idared	kg	220	250	220	250
Golden Delicious	kg	220	260	220	290
Jonagold	kg	220	-	250	-
Jonagored	kg	-	-	240	-
Starking	kg	220	-	250	250

Zdroj: AKI

Kurz NBS ku dňu 2. 5. 2008, 1 HUF = 12,720 SKK

Ceny vybraných druhov ovocia v Chorvátsku

Ceny sa zisťovali v 17. týždni 2008

Ceny sa uvádzajú v HRK/kg

Druh ovocia	Veľkoobchod			Tržnice			Predajne		
	min.	max.	priem.	min.	max.	priem.	min.	max.	priem.
Jablká Idared	5,00	8,00	6,30	3,00	18,00	7,64	5,49	10,00	8,47
Jonagold	5,50	10,00	8,01	5,00	15,00	9,66	7,99	11,99	10,49
Golden Del.	6,00	10,00	8,27	3,50	15,00	9,51	7,99	12,99	11,09
Granny Smith	6,00	14,00	10,48	4,00	18,00	11,31	9,99	15,99	12,89
Hrušky	9,00	18,00	12,54	8,00	25,00	15,30	7,99	18,99	14,09
Hrozno biele	18,00	29,00	23,08	18,00	45,00	29,74	17,99	29,99	25,25
Hrozno modré	20,00	29,00	23,46	18,00	45,00	30,13	19,99	29,99	24,56
Pomaranče	5,00	10,00	7,32	5,00	15,00	9,73	6,99	14,00	9,09
Citróny	8,50	16,00	12,15	8,00	20,00	13,96	9,99	16,00	14,97
Banány	5,50	9,00	7,29	5,00	13,00	8,96	6,79	10,99	8,47
Kivi	7,00	16,00	12,02	10,00	20,00	15,48	9,99	20,99	16,35
Broskyne				18,00	30,00	24,50	22,90	26,99	25,63
Jahody	15,00	24,00	19,00	20,00	40,00	26,26	19,99	33,16	26,65

Zdroj: TISUP

Kurz NBS ku dňu 25. 4. 2008, 1 HRK = 4,427 SKK

Veľkoobchodné ceny ovocia vo Veľkej Británii

£/MJ

Druh (odroda)	MJ	Ceny v 17. týždni 2008			Priemerné ceny	
		minimálna	maximálna	priemerná	16. t. 2008	17. t. 2007
Jablká ostatné zimné	kg	0,44	0,55	0,54	0,55	0,44
Hrušky Konferencia	kg	0,99	0,99	0,99	-	0,49
Jahody 1. trieda	kg	6,52	0,84	6,52	-	2,43
Jahody 2. trieda	kg	2,20	3,08	2,58	-	-

Zdroj: www.defra.gov.uk

Kurz NBS ku dňu 25. 4. 2008, 1 GBP = 40,601 SKK

Odbytové ceny ovocia na trhoch v Nemecku

Produkt	Množstvo	Týždeň			Apríl 2008	Týždeň 5. 5. 2008
		4. 5. 08 odhad	do 27. 4. 08	6. 5. 07		
		EUR				SKK/kg
Jahody, 25 mm+	100 kg	570,00	637,92	426,88	800,00	183,77
Jablká Elstar70/90mm	100 kg	86,57	83,60	79,83	78,63	27,91
Jonagold 70/90mm	100 kg	80,00	77,81	66,26	70,21	25,79

Zdroj: ZMP

Kurz NBS ku dňu 5. 5. 2008, 1 EUR = 32,240 SKK

Zásoby jablák v EÚ

Začiatkom apríla tohto roka bolo v skladoch EU-15 ešte 1,2 mil. t jablák, pričom v marci sa predalo 508,2 tis. t jablák. Zásoba jablák v tomto období bola takmer na rovnakej úrovni ako v roku 2007. Najväčšie zastúpenie v európskych skladoch jablák má odroda Golden Delicious (586,8 tis. t. V množstve 140,7 tis. t sa v skladoch nachádzala odroda Jonagold. Približne na rovnakej úrovni sú uskladnené odrody Fuji (56,5 tis. ton), Braeburn (54,7 tis. t), Red Delicious (53,3 tis. t), Elstar (50,2 tis. t). Odrody jablák Jonagored s uskladneným množstvom 46,3 tis. t, Idared 31,8 tis. t, a Granny Smith 25,7

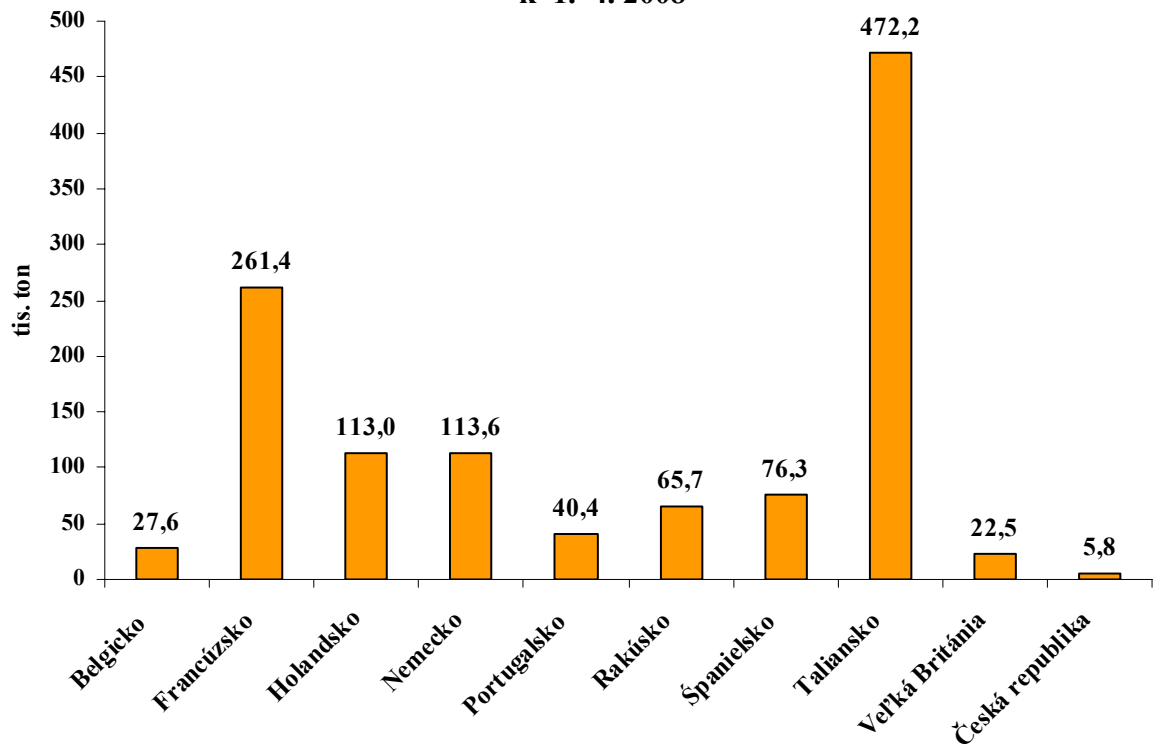
tis. t majú súčasne o 7 %, 32 % a 24 % nižšiu zásobu ako v rovnakom období roku 2007. Nasledujú odrody Gala (24,8 tis. t, +18 %) a Pink Lady (21,5 tis. t, -12 %). V súvislosti s nižšou ponukou jablák v krajinách východnej Európy a menšími importmi zo zámoria možno v tomto období očakávať pevnejšie ceny jablák.

Zásoby hrušiek v európskych skladoch boli k 1. aprílu tohto roka 160 tis. t, čo bolo až o 22 % menej v porovnaní s priemerom rokov 2005 až 2007. Rovnako aj pri hruškách je tendencia rastu cien.

ZMP

Zásoby jablák vo vybraných krajinách EÚ

k 1. 4. 2008



Veľkoobchodné ceny ovocia na vybraných trhoch v Poľsku

Ceny sa zisťovali v dňoch 29. 4. – 30. 4. 2008

PLN/kg

Druh	Odroda	Bronisze		Poznań		Sandomierz		Zielona Góra	
		30. 4. 2008		29. 4. 2008		30. 4. 2008		30. 4. 2008	
		min.	max.	min.	max.	min.	max.	min.	max.
Domáca produkcia									
Hrušky		2,50	4,00	3,00	4,00	2,50	4,00	4,50	5,00
Jablká	Boiken	3,00	3,66	-	-	-	-	-	-
	Booskop	-	-	2,00	3,33	2,60	3,30	-	-
	Cortland	3,00	5,00	2,47	3,33	1,70	2,10	-	-
	Elstar	2,50	3,50	2,00	2,80	-	-	-	-
	Gala	2,50	3,50	2,13	3,33	-	-	-	-
	Gloster	2,50	3,30	2,00	2,67	2,00	2,30	-	-
	Golden	2,50	3,50	2,00	3,00	-	-	-	-
	Idared	-	-	-	-	1,80	2,50	-	-
	Jonagold	2,50	3,30	-	-	2,20	2,50	-	-
	Jonagored	2,50	3,30	2,00	3,33	2,20	2,60	-	-
	Jonica	2,50	3,30	-	-	-	-	-	-
	Ligol	2,00	3,00	2,33	3,33	-	-	-	-
	Lobo	3,30	4,00	2,33	3,33	-	-	-	-
Šampion	2,50	3,50	2,27	3,33	2,00	2,60	-	-	
Dovoz									
Banány		3,50	4,00	3,44	4,17	4,30	4,60	4,50	4,60
Broskyne		-	-	8,00	10,00	-	-	-	-
Citróny		6,70	8,00	6,80	7,00	6,00	7,50	7,30	7,50
Grapefruity		3,00	4,75	3,71	5,14	5,00	8,00	4,40	4,40
Hrušky		4,00	6,30	3,78	4,44	-	-	-	-
Jablká		3,60	6,00	4,20	4,72	-	-	-	-
Mandarínky		4,30	6,00	4,00	5,00	4,00	5,50	5,50	5,60
Pomaranče		3,20	4,50	3,00	4,00	4,00	4,50	3,80	4,00
Jahody		7,00	14,00	8,00	12,00	-	-	-	-
Hrozno		7,50	10,00	6,43	10,00	9,00	10,00	7,00	7,00

Zdroj: Ministerstwo rolnictwa i rozwoju wsi

Kurz NBS ku dňu 30. 4. 2008, 1 PLN = 9,329 SKK

Vydavateľ: PPA – ATIS Dobrovičova 12 815 26 Bratislava ISSN 1336-4421	Redakcia: Ing. Daniela Kučová Ing. Viera Konečná e-mail: Daniela.Kucova@apa.sk Viera.Konecna@apa.sk Tel.: 02/57 513 204 Tel.: 02/57 513 203 Fax: 02/53 418 151	©Rozmnožovanie a využívanie informácií je možné len po písomnej dohode s ATIS. Všetky informácie sú spracované s najväčšou starostlivosťou. Informácie obsiahnuté v tomto materiáli sa zakladajú na informačných zdrojoch, o ktorých sme presvedčení, že sú hodnoverné. Za správnosť a úplnosť uvádzaných informácií sa PPA-ATIS nezaručuje, ako ani nezodpovedá za škody vzniknuté na základe ich využívania.
---	---	---