



Vydavateľ: PPA – ATIS  
Dobrovičova 12  
815 26 Bratislava

Telefón: 02/57 513 199  
Fax: 02/53 418 151  
e-mail: [atis@apa.sk](mailto:atis@apa.sk)

ATIS na INTERNETE  
<http://www.apa.sk>

### V tomto čísle:

1.	- Prudký nárast nákupnej ceny ošípaných
2.	- Nákupné ceny jatočného dobytká – klasifikácia SEUROP
5.	- Nákupné ceny jatočných ošípaných – klasifikácia SEUROP
7.	- Prehľad nákupu ošípaných v SR za 22. týždeň - Prehľad nákupu hovädzieho dobytká v SR za 22. týždeň
8.	- Odbytové ceny spracovateľov mäsa a mäsových výrobkov
11.	- Vývoj odbytových cien mäsa a mäsových výrobkov
12.	- Tržní informačný systém České republiky
14.	- Porovnanie nákupných cien jatočných býkov – EUROP - Porovnanie nákupných cien jatočných ošípaných – SEUROP
15.	- Prehľad nákupných cien jatočných zvierat v EÚ
17.	- Producentské ceny jatočných zvierat v Chorvátsku - Nové predpisy v sektore jatočných zvierat a mäsa - Nárast exportu hovädzieho mäsa z USA
18.	- Grafy nákupných cien

### Vývoj priemerných NC:

Býky A E - P	↗
Kravy E - P	↗
Jalovice E - P	↘
Ošípané E	↗
Ošípané S - P	↗

ISSN 1336-4383

## Prudký nárast nákupnej ceny ošípaných

### Jatočný hovädzí dobytok

Na trhu s jatočným hovädzím dobytkom aj počas 22. týždňa pokračoval trend z predchádzajúceho obdobia. Opäť sa prejavil nedostatok zvierat. Ponuka nestačila pokryť stúpajúci dopyt najmä po býkoch a kravách. V porovnaní s 20. týždňom sa nakúpilo menej býkov (-11,0 %) a kráv (-8,3 %). Pri jaloviciach bol nákup nižší až o 40,9 %.

Nákupná cena mladých **jatočných býkov** v 22. týždni posilnila vo všetkých triedach. Ceny sa najviac zvýšili v triedach R (+2,3 percenta) a O (+4,8 %). Nákupná cena mierne posilnila v triede P (+0,3 %). Priemerná nákupná cena mladých jatočných býkov sa v porovnaní s 20. týždňom zvýšila o 1,4 % na 84,86 Sk/kg j. hm. (46,63 Sk/kg ž. hm.).

Počas 22. týždňa priemerná cena **jatočných kráv** stúpala vo všetkých triedach okrem triedy R, v ktorej oslabilo o 1,1 %. Nákupná cena posilnila v triedach O a P o 2,5 % a 3,5 %. Priemerná nákupná cena kráv spolu v porovnaní s 20. týždňom sa zvýšila o 2,7 % na 58,99 Sk/kg j. hm. (30,41 Sk/kg ž. hm.).

Na trhu s jatočným dobytkom v 22. týždni priemerná nákupná cena **jatočných jalovic** dosiahla úroveň 61,21 Sk/kg j. hm. (31,55 Sk/kg ž. hm.), čo znamenalo jej prepád o 7,1 % v porovnaní s 20. týždňom.

Oproti rovnakému obdobiu minulého roka bola priemerná nákupná cena jatočného dobytká nižšia (-4,8 %) len pri starých býkoch. Naopak, vyššia bola pri mladých býkoch a jaloviciach rovnako o 1,4 %. Pri kravách bola o 10,5 % nad úrovňou rovnakého obdobia roka 2007.

Predpokladáme, že v najbližšom období priemerná nákupná cena jatočných býkov a jalovic oslabí. Posilňovať bude len cena kráv.

### Jatočné ošípané

Na trhu s **jatočnými ošípanými** sa v priebehu 22. týždňa výrazne prejavil nedostatok zvierat aj na ich cene. Ponuka nestačila pokryť dopyt po zvieratách. Oproti 20. týždňu bol nákup ošípaných nižší o 16,4 %.

V 22. týždni sa nákupná cena jatočných ošípaných zvýšila vo všetkých triedach okrem tried O a P, v ktorých bol zanedbateľný podiel na celkovom nákupe ošípaných. V triedach s najvyššou kvalitou mäsa S, E a U ceny vyskočili o 7,6 %, 8,2 % a 6,3 %. Nákupná cena sa zvýšila aj v triede R o 4,2 %. Priemerná nákupná cena jatočných ošípaných za triedy S až P vzrástla až o 7,7 % na úroveň 51,24 Sk/kg j. hm. (40,67 Sk/kg ž. hm.).

Počas 22. týždňa tohto roka prevýšila priemerná nákupná cena jatočných ošípaných za triedy S - P až o 19,7 % úroveň rovnakého obdobia roka 2007.

Predpokladáme, že v ďalšom období bude nákupná cena jatočných ošípaných ďalej posilňovať.

PPA - ATIS

**Nákupné ceny jatočného dobytku – klasifikácia SEUROP**

Ceny za 22. týždeň sa zisťovali v dňoch 2. - 4. 6. 2008

Ceny sú uvedené v Sk/kg jat. hm. bez DPH

Názov produktu	SKZ	SKS	SKV	SR 22. týždeň	SR 20. týždeň	22. t. 08/	22. t. 08/	Prepočet na živú hmotnosť <sup>3</sup>	
						20. t. 08	22. t. 07		
						%			
Býky A U 1 - 5	Počet	-	*1	-	*1	13		x	
	<i>Priem. živá hm. *2</i>					734,2		x	
	Min. cena					81,81			
	Max. cena					87,36			
	<b>Priemer. cena</b>					<b>85,21</b>			
	Priem. očk. cena					85,21	x		
Býky A R 2	Počet	25	*1	10	44	100	-56,0	76,0	x
	<i>Priem. živá hm. *2</i>	588,6		549,6	553,3	623,6	-11,3	-9,4	x
	Min. cena	81,89		81,93	81,89	78,27	4,6	2,6	44,99
	Max. cena	109,21		85,04	109,21	109,18		20,0	60,01
	<b>Priemer. cena</b>	<b>99,11</b>		<b>84,27</b>	<b>93,10</b>	<b>88,75</b>	<b>4,9</b>	<b>7,9</b>	<b>51,16</b>
	Priem. očk. cena	91,06		84,27	88,24	87,37	-5,2	x	48,48
Býky A R 1 - 5	Počet	27	*1	20	56	114	-50,9	55,6	x
	<i>Priem. živá hm. *2</i>	590,5		575,0	563,9	617,9	-8,7	-5,1	x
	Min. cena	81,89		78,26	78,26	78,27		-2,2	43,00
	Max. cena	109,21		85,04	109,21	109,18		20,0	60,01
	<b>Priemer. cena</b>	<b>99,89</b>		<b>81,51</b>	<b>91,05</b>	<b>89,00</b>	<b>2,3</b>	<b>6,0</b>	<b>50,02</b>
	Priem. očk. cena	91,33		81,51	86,72	87,53	-4,8	x	47,65
Býky A O 2	Počet	75	*1	9	87	81	7,4	-1,1	x
	<i>Priem. živá hm. *2</i>	591,9		482,3	576,4	559,4	3,0	2,7	x
	Min. cena	78,19		76,44	75,35	67,34	11,9	258,8	41,40
	Max. cena	109,21		81,90	109,21	91,00	20,0	20,0	60,01
	<b>Priemer. cena</b>	<b>83,38</b>		<b>79,55</b>	<b>82,86</b>	<b>80,52</b>	<b>2,9</b>	<b>-0,7</b>	<b>45,52</b>
	Priem. očk. cena	82,72		79,55	82,27	80,61	-0,7	x	45,20
Býky A O 3	Počet	*1	-	-	*1	6			x
	<i>Priem. živá hm. *2</i>					588,5			x
	Min. cena					78,26			
	Max. cena					81,90			
	<b>Priemer. cena</b>					<b>80,44</b>			
	Priem. očk. cena					80,43	x		
Býky A O 1 - 5	Počet	103	*1	9	123	109	12,8	-12,8	x
	<i>Priem. živá hm. *2</i>	575,3		482,3	561,8	549,7	2,2	-0,8	x
	Min. cena	78,19		76,44	75,35	74,58	1,0	258,8	41,40
	Max. cena	109,21		81,90	109,21	91,00	20,0	20,0	60,01
	<b>Priemer. cena</b>	<b>85,59</b>		<b>79,55</b>	<b>84,63</b>	<b>80,79</b>	<b>4,8</b>	<b>1,8</b>	<b>46,50</b>
	Priem. očk. cena	83,83		79,55	83,13	80,64	-1,8	x	45,67
Býky A P 1 - 5	Počet	29	-	*1	30	44	-31,8	-30,2	x
	<i>Priem. živá hm. *2</i>	471,9			468,9	405,1	15,8	-13,0	x
	Min. cena	61,89			61,89	60,06	3,1	0,1	34,01
	Max. cena	80,09			80,09	91,00	-12,0	-5,9	44,01
	<b>Priemer. cena</b>	<b>72,17</b>			<b>72,18</b>	<b>71,99</b>	<b>0,3</b>	<b>-13,0</b>	<b>39,66</b>
	Priem. očk. cena	71,98			72,00	71,48	-0,3	x	39,56
Býky A E - P *3	Počet	159	*1	30	211	280	-24,6	-8,3	x
	<i>Priem. živá hm. *2</i>	559,0		540,8	550,1	563,3	-2,3	-3,2	x
	Min. cena	67,01		78,09	67,01	73,91	-9,3	219,1	36,82
	Max. cena	108,56		82,64	108,56	99,18	9,5	19,3	59,65
	<b>Priemer. cena</b>	<b>86,09</b>		<b>80,78</b>	<b>84,86</b>	<b>83,73</b>	<b>1,4</b>	<b>1,4</b>	<b>46,63</b>
	Priem. očk. cena	83,35		80,78	82,76	82,96	-2,5	x	45,47
Býky B E - P *3	Počet	61	*1	28	105	75	40,0	94,4	x
	<i>Priem. živá hm. *2</i>	619,1		553,3	591,6	607,6	-2,6	-4,5	x
	Min. cena	47,52		72,71	47,52	49,09	-3,2	-31,5	26,11
	Max. cena	87,35		82,81	87,35	109,23	-20,0	-0,8	47,99
	<b>Priemer. cena</b>	<b>79,00</b>		<b>80,13</b>	<b>79,06</b>	<b>79,96</b>	<b>-1,1</b>	<b>-4,8</b>	<b>43,44</b>
	Priem. očk. cena	78,49		80,13	78,75	79,97	-0,4	x	43,27

Oblasti trhu: SKZ – západoslovenská oblasť (Bratislavský, Trnavský, Trenčiansky a Nitriansky kraj), SKS – stredoslovenská oblasť (Žilinský a Banskobystrický kraj), SKV – východoslovenská oblasť (Prešovský a Košický kraj).

Orientačné prepočítavacie koeficienty: býky 1,82; jalovice a kravy 1,94.

\*1 – Neuvedené (menej ako 3 údaje),

\*2 – Priemerná živá hmotnosť = kg ž. hm./ks,

\*3 – Minimálne a maximálne ceny za kategóriu zvierat spolu sú minimálne a maximálne nákupné ceny zistené za kategóriu spolu, nie minimálne a maximálne ceny zistené za jednotlivé akostné triedy.

Vývoj priemernej očakávanej ceny je rozdiel priemernej očakávanej ceny a ceny zistených v aktuálnom týždni. Vývoj ostatných ukazovateľov je rozdiel medzi hodnotou v aktuálnom týždni a hodnotou zistenou pred dvoma týždňami.

**Nákupné ceny jatočného dobytká – klasifikácia SEUROP**

Ceny za 22. týždeň sa zisťovali v dňoch 2. - 4. 6. 2008

Ceny sú uvedené v Sk/kg jat. hm. bez DPH

Názov produktu	SKZ	SKS	SKV	SR 22. týždeň	SR 20. týždeň	22. t. 08/	22. t. 08/	Prepočet na živú hmotnosť <sup>9</sup>	
						20. t. 08	22. t. 07		
						%			
Kravy D R 3	Počet	8	*1	18	48	33	45,5	41,2	x
	Priem. živá hm. *2	683,1		622,5	627,0	660,4	-5,1	4,4	x
	Min. cena	56,21		62,07	56,21	62,11	-9,5		28,97
	Max. cena	65,97		71,80	74,67	74,67		6,0	38,49
	<b>Priemer. cena</b>	<b>63,44</b>		<b>66,65</b>	<b>67,32</b>	<b>68,55</b>	<b>-1,8</b>	<b>3,7</b>	<b>34,70</b>
	Priem. očk. cena	64,78		66,77	67,99	68,57	1,0	x	35,04
Kravy D R 1 - 5	Počet	20	44	29	93	62	50,0	97,9	x
	Priem. živá hm. *2	756,4	585,0	626,4	634,8	691,7	-8,2	4,8	x
	Min. cena	56,21	64,49	62,07	56,21	62,08	-9,5	1,7	28,97
	Max. cena	65,98	75,37	70,20	75,37	74,67	0,9	6,6	38,85
	<b>Priemer. cena</b>	<b>65,06</b>	<b>67,96</b>	<b>65,62</b>	<b>66,50</b>	<b>67,24</b>	<b>-1,1</b>	<b>4,2</b>	<b>34,28</b>
	Priem. očk. cena	65,82	67,83	65,70	66,66	67,26	0,2	x	34,36
Kravy D O 2	Počet	14	20	14	48	36	33,3	-40,0	x
	Priem. živá hm. *2	555,9	521,3	508,7	527,7	518,6	1,8	12,0	x
	Min. cena	52,55	58,75	58,23	52,55	17,00	209,1	150,2	27,09
	Max. cena	69,26	69,23	71,76	71,76	69,27	3,6	9,7	36,99
	<b>Priemer. cena</b>	<b>61,23</b>	<b>63,93</b>	<b>65,06</b>	<b>63,42</b>	<b>60,92</b>	<b>4,1</b>	<b>7,5</b>	<b>32,69</b>
	Priem. očk. cena	61,76	64,14	65,11	63,68	62,05	0,4	x	32,83
Kravy D O 3	Počet	13	*1	13	29	50	-42,0	-38,3	x
	Priem. živá hm. *2	573,8		522,2	602,8	564,2	6,9	15,7	x
	Min. cena	54,41		46,55	46,55	26,10	78,4	121,7	23,99
	Max. cena	67,92		64,02	67,92	65,96	3,0	-3,0	35,01
	<b>Priemer. cena</b>	<b>59,74</b>		<b>61,32</b>	<b>60,93</b>	<b>59,17</b>	<b>3,0</b>	<b>10,8</b>	<b>31,41</b>
	Priem. očk. cena	60,13		61,32	61,10	59,98	0,3	x	31,49
Kravy D O 1 - 5	Počet	35	26	27	88	139	-36,7	-46,7	x
	Priem. živá hm. *2	579,5	538,7	515,2	547,7	587,7	-6,8	5,9	x
	Min. cena	55,23	58,68	46,55	46,55	25,20	84,7	121,7	23,99
	Max. cena	68,54	69,37	71,76	71,76	69,27	3,6	2,5	36,99
	<b>Priemer. cena</b>	<b>60,94</b>	<b>64,95</b>	<b>63,24</b>	<b>62,77</b>	<b>61,23</b>	<b>2,5</b>	<b>13,6</b>	<b>32,35</b>
	Priem. očk. cena	61,18	65,11	63,26	62,92	61,72	0,2	x	32,43
Kravy D P 1	Počet	28	*1	*1	40	66	-39,4	-52,9	x
	Priem. živá hm. *2	380,3			389,8	407,0	-4,2	-3,1	x
	Min. cena	19,42			19,42	19,23	1,0	-26,5	10,01
	Max. cena	57,72			57,72	57,27	0,8	6,8	29,75
	<b>Priemer. cena</b>	<b>49,53</b>			<b>49,80</b>	<b>49,18</b>	<b>1,3</b>	<b>4,1</b>	<b>25,67</b>
	Priem. očk. cena	49,39			49,71	50,17	-0,2	x	25,62
Kravy D P 2	Počet	59	*1	38	105	102	2,9	22,1	x
	Priem. živá hm. *2	445,9		383,4	419,2	419,5	-0,1	2,0	x
	Min. cena	31,31		44,62	31,31	25,22	24,2	7,6	16,14
	Max. cena	59,35		62,08	62,08	62,08		11,6	32,00
	<b>Priemer. cena</b>	<b>45,76</b>		<b>57,97</b>	<b>49,70</b>	<b>46,43</b>	<b>7,0</b>	<b>13,8</b>	<b>25,62</b>
	Priem. očk. cena	45,82		57,99	49,74	47,71	0,1	x	25,64
Kravy D P 1 - 5	Počet	105	*1	53	170	184	-7,6	-11,5	x
	Priem. živá hm. *2	425,9		374,6	409,2	422,9	-3,2	-2,3	x
	Min. cena	28,25		43,75	28,25	25,22	12,0	-2,9	14,56
	Max. cena	58,05		62,08	62,08	62,08		15,6	32,00
	<b>Priemer. cena</b>	<b>47,49</b>		<b>54,33</b>	<b>49,57</b>	<b>47,89</b>	<b>3,5</b>	<b>6,4</b>	<b>25,55</b>
	Priem. očk. cena	47,68		54,35	49,70	49,40	0,3	x	25,62
Kravy D E - P *3	Počet	160	85	109	354	386	-8,3	-13,9	x
	Priem. živá hm. *2	500,8	550,7	476,4	505,3	526,5	-4,0	4,2	x
	Min. cena	28,25	52,51	49,58	28,25	25,20	12,1	34,5	14,56
	Max. cena	60,26	68,80	66,62	68,80	66,62	3,3	-1,7	35,46
	<b>Priemer. cena</b>	<b>54,21</b>	<b>65,29</b>	<b>60,67</b>	<b>58,99</b>	<b>57,41</b>	<b>2,7</b>	<b>10,5</b>	<b>30,41</b>
	Priem. očk. cena	54,52	65,31	60,70	59,14	58,19	0,3	x	30,48

Oblasť trhu: SKZ – západoslovenská oblasť (Bratislavský, Trnavský, Trenčiansky a Nitriansky kraj), SKS – stredoslovenská oblasť (Žilinský a Banskobystrický kraj), SKV – východoslovenská oblasť (Prešovský a Košický kraj).

Orientačné prepočítavacie koeficienty: býky 1,82; jalovice a kravy 1,94.

\*1 – Neuvedené (menej ako 3 údaje),

\*2 – Priemerná živá hmotnosť = kg ž. hm./ks,

\*3 – Minimálne a maximálne ceny za kategóriu zvierat spolu sú minimálne a maximálne nákupné ceny zistené za kategóriu spolu, nie minimálne a maximálne ceny zistené za jednotlivé akostné triedy.

Vývoj priemernej očakávanej ceny je rozdiel priemernej očakávanej ceny a ceny zistených v aktuálnom týždni. Vývoj ostatných ukazovateľov je rozdiel medzi hodnotou v aktuálnom týždni a hodnotou zistenou pred dvoma týždňami.

## Nákupné ceny jatočného dobytku – klasifikácia SEUROP

Ceny za 22. týždeň sa zisťovali v dňoch 2. - 4. 6. 2008

Ceny sú uvedené v Sk/kg jat. hm. bez DPH

Názov produktu	SKZ	SKS	SKV	SR 22. týždeň	SR 20. týždeň	22. t. 08/ 20. t. 08		Prepočet na živú hmotnosť'	
						%			
Jalovice E R 1 – 5	Počet	5	*1	-	6	15	-60,0	-14,3	x
	Priem. živá hm. *2	553,7			568,4	653,5	-13,0	2,7	x
	Min. cena	50,44			50,44	67,90	-25,7	-21,2	26,00
	Max. cena	71,82			74,67	74,71	-0,1	4,9	38,49
	<b>Priemer. cena</b>	<b>61,85</b>			<b>64,26</b>	<b>71,37</b>	<b>-10,0</b>	<b>-8,3</b>	<b>33,12</b>
	Priem. očkak. cena	61,85			64,26	71,37		x	33,12
Jalovice E O 3	Počet	8	-	-	8	12	-33,3	-55,6	x
	Priem. živá hm. *2	525,5			525,5	548,2	-4,1	-10,7	x
	Min. cena	50,00			50,00	58,20	-14,1	-19,5	25,77
	Max. cena	64,02			64,02	67,93	-5,8	-5,5	33,00
	<b>Priemer. cena</b>	<b>58,01</b>			<b>58,01</b>	<b>65,69</b>	<b>-11,7</b>	<b>-9,2</b>	<b>29,90</b>
	Priem. očkak. cena	58,01			58,01	65,71		x	29,90
Jalovice E O 1 - 5	Počet	20	*1	-	24	30	-20,0	-48,9	x
	Priem. živá hm. *2	519,3			483,4	498,5	-3,0	-9,3	x
	Min. cena	50,00			50,00	59,22	-15,6	43,2	25,77
	Max. cena	69,68			69,68	69,86	-0,3	2,9	35,92
	<b>Priemer. cena</b>	<b>61,85</b>			<b>62,13</b>	<b>65,95</b>	<b>-5,8</b>	<b>-1,0</b>	<b>32,03</b>
	Priem. očkak. cena	61,65			61,95	65,97	-0,3	x	31,93
Jalovice E P 1 - 5	Počet	12	-	-	12	26	-53,9	-69,2	x
	Priem. živá hm. *2	348,2			348,2	404,4	-13,9	-23,7	x
	Min. cena	51,38			51,38	48,52	5,9	10,4	26,48
	Max. cena	66,01			66,01	64,99	1,6		34,03
	<b>Priemer. cena</b>	<b>56,18</b>			<b>56,18</b>	<b>60,65</b>	<b>-7,4</b>	<b>6,5</b>	<b>28,96</b>
	Priem. očkak. cena	56,32			56,32	60,63	0,3	x	29,03
Jalovice E E - P*3	Počet	37	*1	-	42	71	-40,9	-56,7	x
	Priem. živá hm. *2	468,5			456,9	496,8	-8,0	-10,3	x
	Min. cena	50,44			50,44	48,52	4,0	44,4	26,00
	Max. cena	71,82			74,67	69,86	6,9	9,9	38,49
	<b>Priemer. cena</b>	<b>60,48</b>			<b>61,21</b>	<b>65,88</b>	<b>-7,1</b>	<b>1,4</b>	<b>31,55</b>
	Priem. očkak. cena	60,39			61,14	65,88	-0,1	x	31,51

Oblasti trhu: SKZ – západoslovenská oblasť (Bratislavský, Trnavský, Trenčiansky a Nitriansky kraj), SKS – stredoslovenská oblasť (Žilinský a Banskobystrický kraj), SKV – východoslovenská oblasť (Prešovský a Košický kraj).

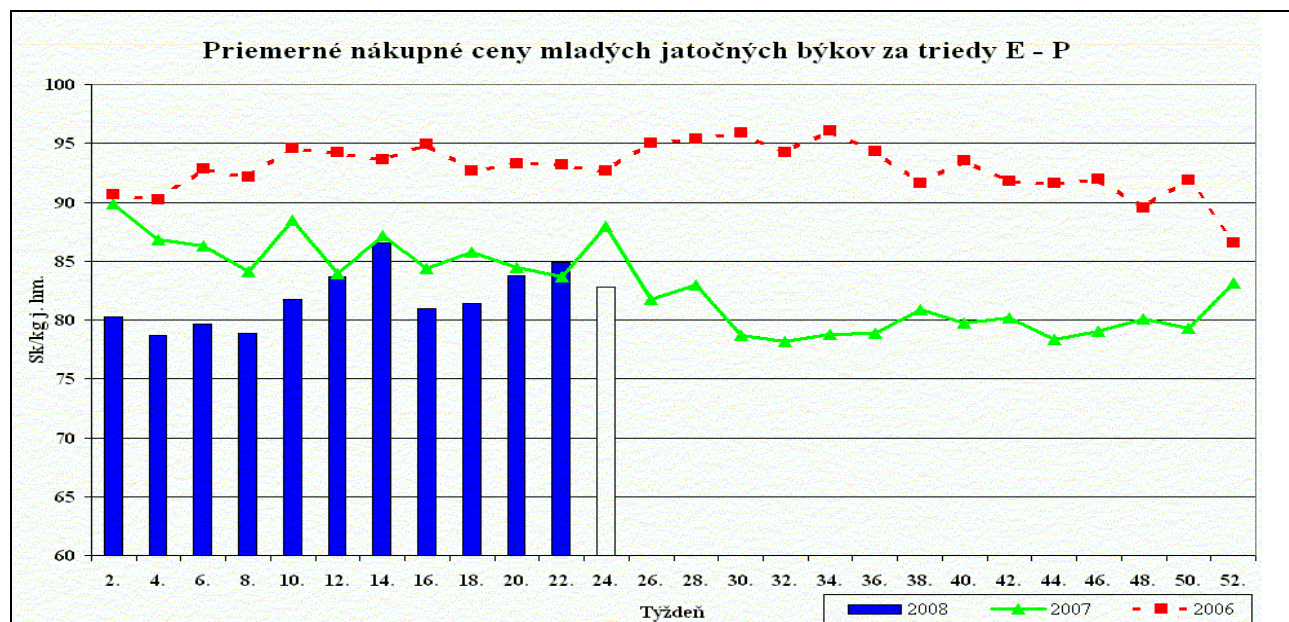
Orientačné prepočítavacie koeficienty: býky 1,82; jalovice a kravy 1,94.

\*1 – Neuvedené (menej ako 3 údaje),

\*2 – Priemerná živá hmotnosť = kg ž. hm./ks,

\*3 – Minimálne a maximálne ceny za kategóriu zvierat spolu sú minimálne a maximálne nákupné ceny zistené za kategóriu spolu, nie minimálne a maximálne ceny zistené za jednotlivé akostné triedy.

Vývoj priemernej očakávanej ceny je rozdiel priemernej očakávanej ceny a ceny zistené v aktuálnom týždni. Vývoj ostatných ukazovateľov je rozdiel medzi hodnotou v aktuálnom týždni a hodnotou zistenou pred dvoma týždňami.



Zdroj: PPA - ATIS

**Nákupné ceny jatočných ošípaných – klasifikácia SEUROP**

Ceny za 22. týždeň sa zisťovali v dňoch 2. - 4. 6. 2008

Ceny sú uvedené v Sk/kg jat. hm. bez DPH

Názov produktu	SKZ	SKS	SKV	SR 22. týždeň	SR 20. týždeň	22. t. 08/	22. t. 08/	Prepočet na živú hmotnosť <sup>9</sup>	
						20. t. 08	22. t. 07		
						%			
Jat. ošípané S	Počet	795	586	469	1 850	2 391	-22,6	-15,5	x
	<i>Priem. živá hm. *2</i>	105,5	112,0	105,7	107,6	109,5	-1,7	0,2	x
	<i>Priem. mäsiť *4</i>	61,0	60,9	61,7	61,2	61,3	-0,2	-15,3	x
	Min. cena	41,41	49,40	49,09	41,41	43,96	-5,8	5,6	32,87
	Max. cena	53,85	53,01	54,96	54,96	58,00	-5,2	14,5	43,62
	<b>Priemer. cena</b>	<b>51,66</b>	<b>51,88</b>	<b>54,33</b>	<b>52,40</b>	<b>48,69</b>	<b>7,6</b>	<b>18,7</b>	<b>41,59</b>
	Priem. očak. cena	52,01	53,22	54,52	53,04	49,54	1,2	x	42,09
Jat. ošípané E	Počet	2 829	2 237	783	5 849	6 249	-6,4	15,1	x
	<i>Priem. živá hm. *2</i>	110,0	113,1	110,5	111,3	115,7	-3,8	-0,1	x
	<i>Priem. mäsiť *4</i>	57,8	57,7	57,4	57,7	57,7	0,1	15,0	x
	Min. cena	44,33	49,01	48,79	44,33	44,66	-0,7	14,3	35,18
	Max. cena	53,65	52,92	54,21	54,21	58,00	-6,5	12,9	43,02
	<b>Priemer. cena</b>	<b>51,68</b>	<b>51,44</b>	<b>52,83</b>	<b>51,74</b>	<b>47,83</b>	<b>8,2</b>	<b>19,4</b>	<b>41,06</b>
	Priem. očak. cena	51,99	52,68	52,77	52,36	48,24	1,2	x	41,56
Jat. ošípané U	Počet	810	526	370	1 706	2 399	-28,9	-8,2	x
	<i>Priem. živá hm. *2</i>	116,2	123,8	118,6	119,1	121,5	-2,0	2,0	x
	<i>Priem. mäsiť *4</i>	53,3	53,2	52,4	53,1	52,9	0,4	-6,4	x
	Min. cena	43,58	46,38	45,43	43,58	43,29	0,7	17,8	34,59
	Max. cena	53,65	52,92	52,49	53,65	58,00	-7,5	11,8	42,58
	<b>Priemer. cena</b>	<b>50,47</b>	<b>48,68</b>	<b>48,79</b>	<b>49,53</b>	<b>46,60</b>	<b>6,3</b>	<b>20,3</b>	<b>39,31</b>
	Priem. očak. cena	50,65	50,35	49,15	50,23	46,96	1,4	x	39,87
Jat. ošípané R	Počet	125	105	89	319	462	-31,0	-16,3	x
	<i>Priem. živá hm. *2</i>	122,9	124,1	119,9	122,4	127,6	-4,0	0,4	x
	<i>Priem. mäsiť *4</i>	48,4	48,0	47,7	48,1	48,1	-0,1	-15,9	x
	Min. cena	34,40	38,47	38,63	34,40	33,35	3,2	15,4	27,30
	Max. cena	53,22	52,92	51,01	53,22	51,66	3,0	10,9	42,24
	<b>Priemer. cena</b>	<b>49,59</b>	<b>44,94</b>	<b>45,15</b>	<b>46,83</b>	<b>44,94</b>	<b>4,2</b>	<b>20,9</b>	<b>37,16</b>
	Priem. očak. cena	49,09	46,26	45,39	47,14	45,17	0,7	x	37,41
Jat. ošípané O	Počet	12	*1	14	33	72	-54,2	-26,7	x
	<i>Priem. živá hm. *2</i>	126,9		123,2	127,0	131,6	-3,5	2,8	x
	<i>Priem. mäsiť *4</i>	42,8		42,4	42,7	42,8	-0,2	-24,6	x
	Min. cena	49,05		33,70	33,17	27,17	22,1	22,2	26,33
	Max. cena	53,49		50,72	53,49	51,66	3,5	21,4	42,45
	<b>Priemer. cena</b>	<b>51,68</b>		<b>41,52</b>	<b>44,63</b>	<b>45,39</b>	<b>-1,7</b>	<b>18,9</b>	<b>35,42</b>
	Priem. očak. cena	51,29		41,59	44,85	45,52	0,5	x	35,60
Jat. ošípané P	Počet	3	*1	*1	7	9	-22,2	-70,8	x
	<i>Priem. živá hm. *2</i>	134,4			135,5	128,2	5,7	6,8	x
	<i>Priem. mäsiť *4</i>	39,0			38,8	38,1	1,7	-68,9	x
	Min. cena	51,51			19,69	44,11	-55,4	19,8	15,63
	Max. cena	54,10			54,10	48,79	10,9	28,7	42,94
	<b>Priemer. cena</b>	<b>52,46</b>			<b>46,42</b>	<b>47,11</b>	<b>-1,5</b>	<b>29,2</b>	<b>36,84</b>
	Priem. očak. cena	52,26			46,45	47,16	0,1	x	36,86
Jat. ošípané S - P *3	Počet	4 574	3 462	1 728	9 764	11 582	-15,7	2,0	x
	<i>Priem. živá hm. *2</i>	110,7	114,9	111,6	112,4	116,2	-3,3	0,3	x
	<i>Priem. mäsiť *4</i>	57,1	57,1	56,7	57,0	56,8	0,5	2,3	x
	Min. cena	43,83	48,09	45,99	43,83	44,12	-0,7	16,4	34,79
	Max. cena	53,65	52,92	53,91	53,91	58,00	-7,1	12,3	42,79
	<b>Priemer. cena</b>	<b>51,39</b>	<b>50,80</b>	<b>51,76</b>	<b>51,24</b>	<b>47,59</b>	<b>7,7</b>	<b>19,7</b>	<b>40,67</b>
	Priem. očak. cena	51,66	52,14	51,88	51,87	48,06	1,2	x	41,17
Prasnice	Počet	47	86	*1	148	262	-43,5	-60,1	x
	<i>Priem. živá hm. *2</i>	205,7	223,9		218,1	214,9	1,5	-1,8	x
	Min. cena	30,27	33,98		30,27	30,20	0,2	22,9	24,22
	Max. cena	37,35	40,32		40,32	35,89	12,3	31,7	32,26
	<b>Priemer. cena</b>	<b>34,90</b>	<b>35,35</b>		<b>35,17</b>	<b>34,19</b>	<b>2,9</b>	<b>23,8</b>	<b>28,14</b>
	Priem. očak. cena	35,21	37,21		36,18	34,61	2,9	x	28,94

Oblasť trhu: SKZ – západoslovenská oblasť (Bratislavský, Trnavský, Trenčiansky a Nitriansky kraj), SKS – stredoslovenská oblasť (Žilinský a Banskobystrický kraj), SKV – východoslovenská oblasť (Prešovský a Košický kraj).

Orientačné prepočítavacie koeficienty: ošípané 1,26.

Vysvetlivky: \*4 – Priemerná mäsiť = %, ostatné pozri na nasledujúcej strane (č. 6.).

## Nákupné ceny jatočných ošípaných – klasifikácia SEUROP

Ceny za 22. týždeň sa zisťovali v dňoch 2. - 4. 6. 2008

Ceny sú uvedené v Sk/kg jat. hm. bez DPH

Názov produktu		SKZ	SKS	SKV	SR 22. týždeň	SR 20. týždeň	22. t. 08/	22. t. 08/	Prepočet na živú hmotnosť <sup>9</sup>
							20. t. 08	22. t. 07	
							%		
Jat. ošípané ľahké	Počet	108	3	*1	121	73	65,8	95,2	x
	Priem. živá hm. *2	57,3	71,4		57,5	53,9	6,9	0,5	x
	Min. cena	26,50	30,70		25,27	24,09	4,9	25,7	20,06
	Max. cena	54,18	52,92		55,15	51,66	6,8	27,2	43,77
	<b>Priemer. cena</b>	<b>47,04</b>	<b>44,11</b>		<b>45,49</b>	<b>34,42</b>	<b>32,2</b>	<b>41,5</b>	<b>36,10</b>
	Priem. očk. cena	47,72	44,62		46,09	34,44	1,3	x	36,58
Jat. ošípané ťažké	Počet	41	40	56	137	249	-45,0	-4,2	x
	Priem. živá hm. *2	160,6	156,9	158,0	158,5	159,5	-0,7	-3,5	x
	Min. cena	30,23	41,28	38,63	30,23	38,34	-21,2	13,2	23,99
	Max. cena	54,20	50,00	48,59	54,20	51,66	4,9	25,1	43,02
	<b>Priemer. cena</b>	<b>47,56</b>	<b>45,84</b>	<b>44,92</b>	<b>45,99</b>	<b>43,09</b>	<b>6,7</b>	<b>21,5</b>	<b>36,50</b>
	Priem. očk. cena	47,29	47,30	44,99	46,36	43,41	0,8	x	36,79
Jat. ošípané spolu	Počet	4 773	3 591	1 817	10 181	12 173	-16,4		x
	Priem. živá hm. *2	111,0	118,0	113,9	114,0	118,9	-4,1	-2,2	x
	Min. cena	42,00	47,80	44,85	42,00	41,61	0,9	14,4	33,33
	Max. cena	53,15	51,94	53,91	53,91	58,00	-7,0	12,3	42,79
	<b>Priemer. cena</b>	<b>50,95</b>	<b>50,02</b>	<b>51,06</b>	<b>50,63</b>	<b>46,89</b>	<b>8,0</b>	<b>21,6</b>	<b>40,18</b>
	Priem. očk. cena	51,21	51,38	51,14	51,26	47,36	1,3	x	40,68
Odstavčatá	Počet	*1	-	*1	*1	*1			x
	Priem. živá hm. *2								x
	Min. cena								
	Max. cena								
	<b>Priemer. cena</b>								
	Priem. očk. cena							x	

Oblasti trhu: SKZ – západoslovenská oblasť (Bratislavský, Trnavský, Trenčiansky a Nitriansky kraj), SKS – stredoslovenská oblasť (Žilinský a Banskobystrický kraj), SKV – východoslovenská oblasť (Prešovský a Košický kraj).

Orientačné prepočítavacie koeficienty: ošípané 1,26.

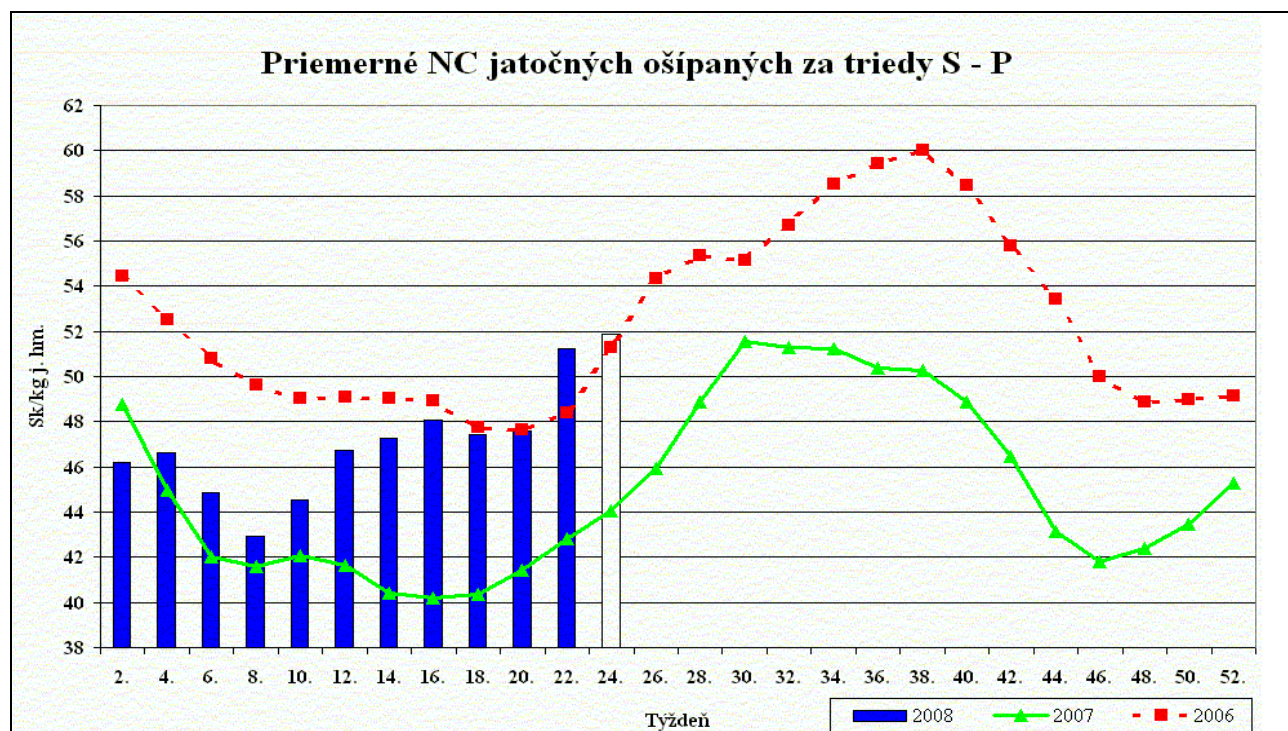
\*1 – Neuvedené (menej ako 3 údaje),

\*2 – Priemerná živá hmotnosť = kg ž. hm./ks,

\*3 – Minimálne a maximálne ceny za kategóriu zvierat spolu sú minimálne a maximálne nákupné ceny zistené za kategóriu spolu, nie minimálne a maximálne ceny zistené za jednotlivé akostné triedy,

\*4 – Priemerná mäsiťosť = %, ostatné pozri na str. 2.

Vývoj priemernej očakávanej ceny je rozdiel priemernej očakávanej ceny a ceny zistených v aktuálnom týždni. Vývoj ostatných ukazovateľov je rozdiel medzi hodnotou v aktuálnom týždni a hodnotou zistenou pred dvoma týždňami.



Zdroj: PPA - ATIS

**Prehľad nákupu ošípaných v SR za 22. týždeň**

Akosť	Priemerná cena v mäse	Celkové množstvo	Celková hmotnosť	Priemerná mäsitosť	Priemerná hmotnosť v mäse	Priemerná hmotnosť v živom	Zastúpenie v akostnej triede
	v Sk/kg	v ks	v kg	v %	v kg j. hm.	v kg ž. hm.	v %
S	52,40	1 850	158 004	61,2	85,4	107,6	18,2
E	51,74	5 849	516 501	57,7	88,3	111,3	57,5
U	49,53	1 706	161 208	53,1	94,5	119,1	16,8
R	46,83	319	31 001	48,1	97,2	122,4	3,1
O	44,63	33	3 325	42,7	100,8	127	0,3
P	46,42	7	753	38,8	107,6	135,5	0,1
L	45,49	121	5 526	59,1	45,7	57,5	1,2
T	45,99	137	17 230	50,3	125,8	158,5	1,3
Z	35,17	148	25 818	38,5	174,4	218,1	1,5
K	24,48	6	808	38,7	134,7	169,7	0,1
H	*1	*1	*1	*1	*1	*1	*1
S - K	50,64	10 176	920 174	56,4	90,4	-	100,0
S - T	51,11	10 022	893 548	56,9	89,2	-	98,5
S - P	51,24	9 764	870 792	57,1	89,2	-	96,0
S - U	51,44	9 405	835 713	57,5	88,9	-	92,4

**Prehľad nákupu hovädzieho dobytku v SR za 22. týždeň**

Druh	Akostná trieda	Priemerná cena v mäse	Celkové množstvo	Celková hmotnosť	Priemerná hmotnosť v mäse	Priemerná hmotnosť v živom	Zastúpenie v akostnej triede
		v Sk/kg	v ks	v kg	v kg j. hm.	v kg ž. hm.	v %
Teľatá	A	-	-	-	-	-	-
	B	100,83	12	787	65,6	108,9	75,0
	C	*1	*1	*1	*1	*1	*1
	Spolu	93,09	16	1 390	86,9	170,2	100,0
Býky A	E	-	-	-	-	-	-
	U	*1	*1	*1	*1	*1	*1
	R	91,05	56	17 350	309,8	563,9	26,5
	O	84,63	123	37 971	308,7	561,8	58,3
	P	72,18	30	7 729	257,6	468,9	14,2
	Spolu	84,86	211	63 773	302,2	552,2	100,0
Býky B	R3	*1	*1	*1	*1	*1	*1
	Spolu	79,06	105	34 131	325,1	591,6	100,0
Kravy	E	-	-	-	-	-	-
	U	*1	*1	*1	*1	*1	*1
	R	66,50	93	30 429	327,2	634,8	26,3
	O	62,77	88	24 845	282,3	547,7	24,9
	P	49,57	170	35 855	210,9	409,2	48,0
	Spolu	58,99	354	92 198	260,4	524,2	100,0
Jalovice	E	-	-	-	-	-	-
	U	-	-	-	-	-	-
	R	64,26	6	1 758	293	568,4	14,3
	O	62,13	24	5 980	249,2	483,4	57,1
	P	56,18	12	2 154	179,5	348,2	28,6
	Spolu	61,21	42	9 892	235,5	469,1	100,0
Spolu HD		70,95	735	202 907	276,1	-	-

Zdroj: PPA – ATIS

\*1 Menej ako 3 údaje

**Odbytové ceny spracovateľov mäsa a mäsových výrobkov**

Ceny za 22. týždeň sa zisťovali v dňoch 2. - 4. 6. 2008

Ceny sú uvedené v Sk/kg bez DPH

	Názov produktu	SKZ	SKS	SKV	SR 22. týždeň	SR 20. týždeň	22. t. 08/ 20. t. 08	22. t. 08/ 22. t. 07	
							%		
<b>mäso z býkov a jalovic</b>	Hov. štvrť predná	Min. cena	87,11	*1	*1	85,00	85,00		5,4
		Max. cena	105,92			105,92	100,21	5,7	-1,6
		<b>Priemer. cena</b>	<b>91,77</b>			<b>91,32</b>	<b>90,45</b>	<b>1,0</b>	<b>2,6</b>
		Priem. očkak. cena	92,02			91,70	90,75	0,4	x
	Hov. štvrť zadná	Min. cena	87,27	-	*1	85,00	85,00		-14,2
		Max. cena	120,72			120,72	119,29	1,2	0,6
		<b>Priemer. cena</b>	<b>104,52</b>			<b>101,69</b>	<b>104,17</b>	<b>-2,4</b>	<b>-1,2</b>
		Priem. očkak. cena	104,83			102,24	104,21	0,5	x
	Hov. predné s kosťou	Min. cena	63,72	*1	83,55	63,72	64,00	-0,4	-15,3
		Max. cena	80,00		92,68	92,68	92,86	-0,2	-4,5
	<b>Priemer. cena</b>	<b>72,73</b>		<b>88,22</b>	<b>85,20</b>	<b>83,04</b>	<b>2,6</b>	<b>1,2</b>	
	Priem. očkak. cena	73,11		88,72	85,40	83,18	0,2	x	
Hov. predné bez kosti (nožina)	Min. cena	118,37	*1	121,81	118,37	105,02	12,7	2,9	
	Max. cena	151,22		155,81	155,81	157,26	-0,9	0,3	
	<b>Priemer. cena</b>	<b>147,83</b>		<b>141,61</b>	<b>146,29</b>	<b>140,81</b>	<b>3,9</b>	<b>1,3</b>	
	Priem. očkak. cena	147,93		143,63	146,78	142,33	0,3	x	
Hov. zadné zo stehna bez kosti výsek. úpr.	Min. cena	158,66	*1	160,00	158,66	134,00	18,4	3,5	
	Max. cena	182,81		185,96	202,91	201,26	0,8	5,0	
	<b>Priemer. cena</b>	<b>170,75</b>		<b>173,43</b>	<b>172,72</b>	<b>170,89</b>	<b>1,1</b>	<b>1,0</b>	
	Priem. očkak. cena	171,67		176,06	173,82	172,69	0,6	x	
Hov. sviečková kuchynská úprava	Min. cena	500,00	*1	*1	483,19	428,98	12,6	16,4	
	Max. cena	700,36			700,36	690,86	1,4	24,9	
	<b>Priemer. cena</b>	<b>580,86</b>			<b>528,11</b>	<b>530,57</b>	<b>-0,5</b>	<b>10,7</b>	
	Priem. očkak. cena	580,72			528,67	531,77	0,1	x	
Hov. nízka roštenka bez kosti výsek. úpr.	Min. cena	177,81	*1	182,00	177,81	172,66	3,0	11,1	
	Max. cena	214,30		220,00	220,00	215,00	2,3	4,2	
	<b>Priemer. cena</b>	<b>181,97</b>		<b>189,57</b>	<b>185,57</b>	<b>189,81</b>	<b>-2,2</b>	<b>-1,3</b>	
	Priem. očkak. cena	181,51		189,97	185,32	190,25	-0,1	x	
<b>mäso z krávy</b>	Hov. štvrť predná	Min. cena	60,00	*1	-	60,00	53,00	13,2	-3,2
		Max. cena	72,00			80,00	85,00	-5,9	-4,8
		<b>Priemer. cena</b>	<b>60,65</b>			<b>60,79</b>	<b>62,16</b>	<b>-2,2</b>	<b>-6,6</b>
		Priem. očkak. cena	60,78			60,93	62,19	0,2	x
	Hov. štvrť zadná	Min. cena	61,00	*1	*1	61,00	53,00	15,1	-6,2
		Max. cena	104,64			104,64	101,82	2,8	6,8
		<b>Priemer. cena</b>	<b>81,26</b>			<b>78,68</b>	<b>78,40</b>	<b>0,4</b>	<b>-11,2</b>
		Priem. očkak. cena	81,29			78,70	78,51	0,0	x
	Hov. predné s kosťou	Min. cena	*1	65,00	57,08	57,08	57,00	0,1	4,0
		Max. cena		75,17	85,00	85,00	74,31	14,4	2,4
	<b>Priemer. cena</b>	<b>71,35</b>	<b>67,65</b>	<b>68,17</b>	<b>67,97</b>	<b>0,3</b>	<b>1,5</b>		
	Priem. očkak. cena		71,35	68,53	68,79	67,94	0,9	x	
Hov. predné bez kosti (nožina)	Min. cena	92,00	105,00	118,40	92,00	103,00	-10,7	-6,1	
	Max. cena	149,00	128,00	131,00	149,00	137,62	8,3	0,3	
	<b>Priemer. cena</b>	<b>134,48</b>	<b>111,44</b>	<b>122,12</b>	<b>122,42</b>	<b>122,07</b>	<b>0,3</b>	<b>0,1</b>	
	Priem. očkak. cena	133,81	111,44	119,97	121,38	120,71	-0,9	x	
Hov. zadné zo stehna bez kosti výsek. úpr.	Min. cena	134,00	138,85	141,18	134,00	137,18	-2,3	6,1	
	Max. cena	162,00	163,00	157,00	163,00	162,00	0,6	-1,9	
	<b>Priemer. cena</b>	<b>150,20</b>	<b>144,08</b>	<b>150,43</b>	<b>148,82</b>	<b>145,36</b>	<b>2,4</b>	<b>3,3</b>	
	Priem. očkak. cena	150,45	144,47	152,62	149,80	145,90	0,7	x	
Hov. sviečková kuchynská úprava	Min. cena	*1	429,00	436,00	391,66	430,00	-8,9	5,9	
	Max. cena		512,39	574,00	574,00	570,00	0,7	13,7	
	<b>Priemer. cena</b>	<b>483,94</b>	<b>528,65</b>	<b>481,24</b>	<b>500,30</b>	<b>-3,8</b>	<b>7,8</b>		
	Priem. očkak. cena		484,66	530,67	482,26	501,82	0,2	x	
Hov. nízka roštenka bez kosti výsek. úpr.	Min. cena	153,57	165,61	172,55	153,57	156,20	-1,7	2,3	
	Max. cena	169,00	199,00	207,80	207,80	205,30	1,2	6,4	
	<b>Priemer. cena</b>	<b>164,49</b>	<b>166,41</b>	<b>184,97</b>	<b>173,63</b>	<b>171,50</b>	<b>1,2</b>	<b>3,8</b>	
	Priem. očkak. cena	165,90	166,41	183,06	173,22	170,81	-0,2	x	

Oblasť trhu: SKZ - západoslovenská oblasť (Bratislavský, Trnavský, Trenčiansky a Nitriansky kraj), SKS - stredoslovenská oblasť (Žilinský a Banskobystrický kraj), SKV - východoslovenská oblasť (Prešovský a Košický kraj), \*1) Menej ako 3 údaje.



**Odbytové ceny spracovateľov mäsa a mäsových výrobkov**

Ceny za 22. týždeň sa zisťovali v dňoch 2. - 4. 6. 2008

Ceny sú uvedené v Sk/kg bez DPH

Názov produktu		SKZ	SKS	SKV	SR 22. týždeň	SR 20. týždeň	22. t. 08/ 20. t. 08	22. t. 08/ 22. t. 07
							%	
Bravč. polovica s hlavou, kožou, bez vnút. sadla	Min. cena	43,30	58,29	57,00	43,30	48,55	-10,8	-9,4
	Max. cena	65,63	65,13	66,96	66,96	63,11	6,1	9,8
	<b>Priemer. cena</b>	<b>58,42</b>	<b>59,10</b>	<b>57,40</b>	<b>58,41</b>	<b>54,71</b>	<b>6,8</b>	<b>14,9</b>
	Priem. očak. cena	58,95	62,19	57,38	59,33	55,85	1,6	x
Bravč. polovica bez vnút. sadla, hlavy a prednej nožičky – EUROREZ	Min. cena	*1	*1	*1	63,15	60,00	5,3	37,3
	Max. cena				75,50	69,00	9,4	12,7
	<b>Priemer. cena</b>				<b>67,46</b>	<b>63,08</b>	<b>7,0</b>	<b>37,6</b>
	Priem. očak. cena				67,41	62,85	-0,1	x
Bravč. stehno s kosťou a kolenom	Min. cena	*1	*1	75,67	64,00	58,91	8,6	19,3
	Max. cena			94,50	94,50	94,00	0,5	-8,3
	<b>Priemer. cena</b>			<b>84,64</b>	<b>82,76</b>	<b>76,33</b>	<b>8,4</b>	<b>26,5</b>
	Priem. očak. cena			86,38	83,74	77,47	1,2	x
Bravč. karé s kosťou	Min. cena	105,40	99,00	111,84	99,00	99,94	-0,9	9,2
	Max. cena	116,38	110,90	117,65	117,65	116,76	0,8	-5,9
	<b>Priemer. cena</b>	<b>112,45</b>	<b>108,25</b>	<b>115,57</b>	<b>111,59</b>	<b>108,86</b>	<b>2,5</b>	<b>14,4</b>
	Priem. očak. cena	113,01	108,25	117,23	112,17	108,96	0,5	x
Bravč. krkovička s kosťou	Min. cena	82,19	71,00	90,20	71,00	76,10	-6,7	1,4
	Max. cena	97,06	90,96	105,74	105,74	98,90	6,9	-1,2
	<b>Priemer. cena</b>	<b>89,92</b>	<b>86,69</b>	<b>99,06</b>	<b>90,75</b>	<b>86,65</b>	<b>4,7</b>	<b>11,4</b>
	Priem. očak. cena	90,82	86,69	100,49	91,46	86,67	0,8	x
Bravč. bôčik s kosťou	Min. cena	56,00	60,00	64,09	56,00	56,00		11,0
	Max. cena	71,80	66,73	79,00	79,00	73,29	7,8	-2,5
	<b>Priemer. cena</b>	<b>65,84</b>	<b>66,36</b>	<b>72,93</b>	<b>67,84</b>	<b>64,43</b>	<b>5,3</b>	<b>14,4</b>
	Priem. očak. cena	66,43	66,36	75,99	68,84	64,99	1,5	x
Br. stehno bez kostí pre výsek v úpr. na rezne	Min. cena	96,50	103,92	106,00	96,50	92,45	4,4	35,3
	Max. cena	120,90	118,81	134,83	134,83	131,78	2,3	-3,7
	<b>Priemer. cena</b>	<b>109,03</b>	<b>112,77</b>	<b>123,64</b>	<b>113,19</b>	<b>107,98</b>	<b>4,8</b>	<b>13,9</b>
	Priem. očak. cena	109,49	112,77	127,29	114,27	108,46	1,0	x
Bravč. plece bez kostí	Min. cena	83,47	87,34	96,00	83,47	77,49	7,7	31,7
	Max. cena	101,00	99,00	110,40	110,40	106,90	3,3	2,0
	<b>Priemer. cena</b>	<b>88,17</b>	<b>89,75</b>	<b>99,28</b>	<b>91,08</b>	<b>88,89</b>	<b>2,5</b>	<b>18,3</b>
	Priem. očak. cena	88,42	89,75	99,04	91,16	88,49	0,1	x
Špekáčky	Min. cena	47,03	38,23	43,50	38,23	43,50	-12,1	6,2
	Max. cena	70,52	55,47	61,63	70,52	60,53	16,5	13,6
	<b>Priemer. cena</b>	<b>60,96</b>	<b>42,19</b>	<b>53,52</b>	<b>50,93</b>	<b>53,05</b>	<b>-4,0</b>	<b>-3,1</b>
	Priem. očak. cena	61,23	42,19	55,69	52,08	54,58	2,3	x
Párky obyčajné	Min. cena	36,09	38,80	33,79	33,79	33,70	0,3	12,0
	Max. cena	56,88	53,00	43,50	56,88	56,80	0,1	0,3
	<b>Priemer. cena</b>	<b>43,00</b>	<b>39,59</b>	<b>39,13</b>	<b>39,84</b>	<b>39,95</b>	<b>-0,3</b>	<b>7,4</b>
	Priem. očak. cena	43,17	39,60	41,21	41,22	42,20	3,5	x
Viedenské párky	Min. cena	66,85	77,99	*1	66,85	67,82	-1,4	
	Max. cena	98,94	90,00		98,94	96,21	2,8	
	<b>Priemer. cena</b>	<b>84,15</b>	<b>79,66</b>		<b>81,12</b>	<b>82,09</b>	<b>-1,2</b>	
	Priem. očak. cena	84,66	79,66		80,55	80,97	-0,7	x
Bratislavské párky	Min. cena	51,00	56,69	59,12	51,00	51,00		
	Max. cena	71,12	67,00	72,09	72,09	72,00	0,1	
	<b>Priemer. cena</b>	<b>66,52</b>	<b>58,29</b>	<b>62,74</b>	<b>62,23</b>	<b>61,31</b>	<b>1,5</b>	
	Priem. očak. cena	66,65	58,29	64,52	62,75	61,63	0,8	x
Spišské párky	Min. cena	82,91	97,68	90,32	82,91	80,14	3,5	
	Max. cena	113,54	109,90	125,95	125,95	127,34	-1,1	
	<b>Priemer. cena</b>	<b>85,16</b>	<b>107,96</b>	<b>105,06</b>	<b>100,04</b>	<b>101,75</b>	<b>-1,7</b>	
	Priem. očak. cena	85,31	107,96	110,33	103,66	102,89	3,6	x
Slovenská saláma	Min. cena	35,40	*1	*1	35,40	34,62	2,3	-3,0
	Max. cena	52,15			56,24	58,00	-3,0	-40,4
	<b>Priemer. cena</b>	<b>46,06</b>			<b>47,91</b>	<b>48,20</b>	<b>-0,6</b>	<b>-0,4</b>
	Priem. očak. cena	45,94			47,87	48,17	-0,1	x
Šunková saláma	Min. cena	68,51	91,10	78,73	68,51	69,87	-2,0	-8,9
	Max. cena	125,00	113,80	92,00	125,00	125,00		
	<b>Priemer. cena</b>	<b>88,54</b>	<b>92,44</b>	<b>81,02</b>	<b>85,40</b>	<b>83,84</b>	<b>1,9</b>	<b>4,0</b>
	Priem. očak. cena	88,80	92,44	83,16	86,59	85,54	1,4	x

Oblasť trhu: SKZ – západoslovenská oblasť (Bratislavský, Trnavský, Trenčiansky a Nitriansky kraj), SKS – stredoslovenská oblasť (Žilinský a Banskobystrický kraj), SKV – východoslovenská oblasť (Prešovský a Košický kraj).

**Odbytové ceny spracovateľov mäsa a mäsových výrobkov**

Ceny za 22. týždeň sa zisťovali v dňoch 2. - 4. 6. 2008

Ceny sú uvedené v Sk/kg DPH

Názov produktu		SKZ	SKS	SKV	SR 22. týždeň	SR 20. týždeň	22. t. 08/ 20. t. 08	22. t. 08/ 22. t. 07
							%	
Inovecká trvanlivá saláma	Min. cena	70,10	74,29	77,89	70,10	70,11		-5,3
	Max. cena	102,73	105,00	90,66	105,00	104,39	0,6	-2,7
	<b>Priemer. cena</b>	<b>87,60</b>	<b>76,51</b>	<b>79,16</b>	<b>79,20</b>	<b>80,97</b>	<b>-2,2</b>	<b>-6,4</b>
	Priem. očk. cena	87,65	76,51	81,65	79,90	81,68	0,9	x
Čingovská saláma	Min. cena	76,00	*1	82,95	74,17	74,05	0,2	0,2
	Max. cena	107,52		92,42	107,52	104,11	3,3	8,6
	<b>Priemer. cena</b>	<b>90,20</b>		<b>84,93</b>	<b>81,19</b>	<b>82,13</b>	<b>-1,1</b>	<b>-0,2</b>
	Priem. očk. cena	90,44		85,90	81,65	82,31	0,6	x
Saláma Nitran	Min. cena	132,77	*1	131,03	131,03	132,47	-1,1	-5,4
	Max. cena	174,14		152,01	174,14	174,95	-0,5	-5,8
	<b>Priemer. cena</b>	<b>152,64</b>		<b>131,94</b>	<b>136,01</b>	<b>137,87</b>	<b>-1,3</b>	<b>-6,5</b>
	Priem. očk. cena	153,16		136,69	139,44	141,92	2,5	x
Oravská údená slanina	Min. cena	87,80	88,87	101,21	87,80	83,38	5,3	20,1
	Max. cena	137,28	100,58	107,20	137,28	137,30		1,7
	<b>Priemer. cena</b>	<b>98,06</b>	<b>91,07</b>	<b>102,33</b>	<b>94,08</b>	<b>95,13</b>	<b>-1,1</b>	<b>4,6</b>
	Priem. očk. cena	98,39	91,07	104,31	94,39	95,63	0,3	x
Dusená šunka strojová	Min. cena	91,33	106,34	112,48	91,33	92,88	-1,7	-9,5
	Max. cena	145,59	149,10	138,87	149,10	143,73	3,7	0,1
	<b>Priemer. cena</b>	<b>114,36</b>	<b>118,45</b>	<b>115,13</b>	<b>116,47</b>	<b>118,60</b>	<b>-1,8</b>	<b>-3,5</b>
	Priem. očk. cena	114,98	118,45	118,13	117,69	120,24	1,1	x
Sur. výsek. slanina chrbtová bez kože	Min. cena	17,38	32,00	*1	17,38	21,68	-19,8	29,1
	Max. cena	55,00	50,57		55,00	52,71	4,3	
	<b>Priemer. cena</b>	<b>20,53</b>	<b>44,43</b>		<b>29,65</b>	<b>29,50</b>	<b>0,5</b>	<b>63,3</b>
	Priem. očk. cena	20,48	44,43		29,61	29,76	-0,1	x
Bravč. masť domáca (kartón)	Min. cena	18,00	*1	*1	18,00	25,00	-28,0	
	Max. cena	39,66			66,00	67,00	-1,5	36,1
	<b>Priemer. cena</b>	<b>27,51</b>			<b>35,93</b>	<b>41,67</b>	<b>-13,8</b>	<b>71,1</b>
	Priem. očk. cena	28,12			37,59	41,77	4,6	x
Bravč. masť domáca 500-g (prepočet na kg)	Min. cena	26,70	35,00	*1	26,70	25,00	6,8	-23,7
	Max. cena	59,68	53,88		59,68	59,33	0,6	0,6
	<b>Priemer. cena</b>	<b>48,69</b>	<b>49,40</b>		<b>47,86</b>	<b>45,91</b>	<b>4,3</b>	<b>-1,3</b>
	Priem. očk. cena	49,26	49,40		48,69	45,86	1,7	x
Údená lahôdka z karé	Min. cena	153,61	*1	133,50	133,50	134,00	-0,4	-1,8
	Max. cena	180,00		196,37	196,37	195,90	0,2	12,0
	<b>Priemer. cena</b>	<b>158,71</b>		<b>149,05</b>	<b>149,87</b>	<b>141,46</b>	<b>5,9</b>	<b>-0,2</b>
	Priem. očk. cena	153,09		149,57	149,72	141,62	-0,1	x
Údené stehno bez kosti	Min. cena	95,50	*1	*1	95,50	103,05	-7,3	-1,2
	Max. cena	136,87			140,00	163,15	-14,2	-1,4
	<b>Priemer. cena</b>	<b>96,19</b>			<b>108,24</b>	<b>108,54</b>	<b>-0,3</b>	<b>-6,0</b>
	Priem. očk. cena	96,20			108,21	108,58		x
Údená rolka z pleca	Min. cena	83,01	*1	*1	83,01	87,47	-5,1	9,4
	Max. cena	120,84			120,84	125,39	-3,6	10,9
	<b>Priemer. cena</b>	<b>89,28</b>			<b>97,04</b>	<b>95,64</b>	<b>1,5</b>	<b>18,8</b>
	Priem. očk. cena	89,87			96,98	96,20	-0,1	x
Údený bok	Min. cena	71,00	80,00	83,51	71,00	71,00		1,8
	Max. cena	104,82	97,55	100,50	104,82	104,98	-0,2	-3,8
	<b>Priemer. cena</b>	<b>87,40</b>	<b>82,14</b>	<b>87,17</b>	<b>84,98</b>	<b>85,92</b>	<b>-1,1</b>	<b>-4,3</b>
	Priem. očk. cena	87,35	82,14	89,21	85,88	86,57	1,1	x
Údená krkovička bez kosti	Min. cena	106,00	88,81	95,32	88,81	93,37	-4,9	-4,4
	Max. cena	136,00	119,64	122,81	136,00	137,70	-1,2	0,4
	<b>Priemer. cena</b>	<b>117,93</b>	<b>90,20</b>	<b>110,05</b>	<b>91,97</b>	<b>98,56</b>	<b>-6,7</b>	<b>-11,6</b>
	Priem. očk. cena	117,97	90,20	107,54	91,79	98,98	-0,2	x

Oblasti trhu: SKZ – západoslovenská oblasť (Bratislavský, Trnavský, Trenčiansky a Nitriansky kraj), SKS – stredoslovenská oblasť (Žilinský a Banskobystrický kraj), SKV – východoslovenská oblasť (Prešovský a Košický kraj).

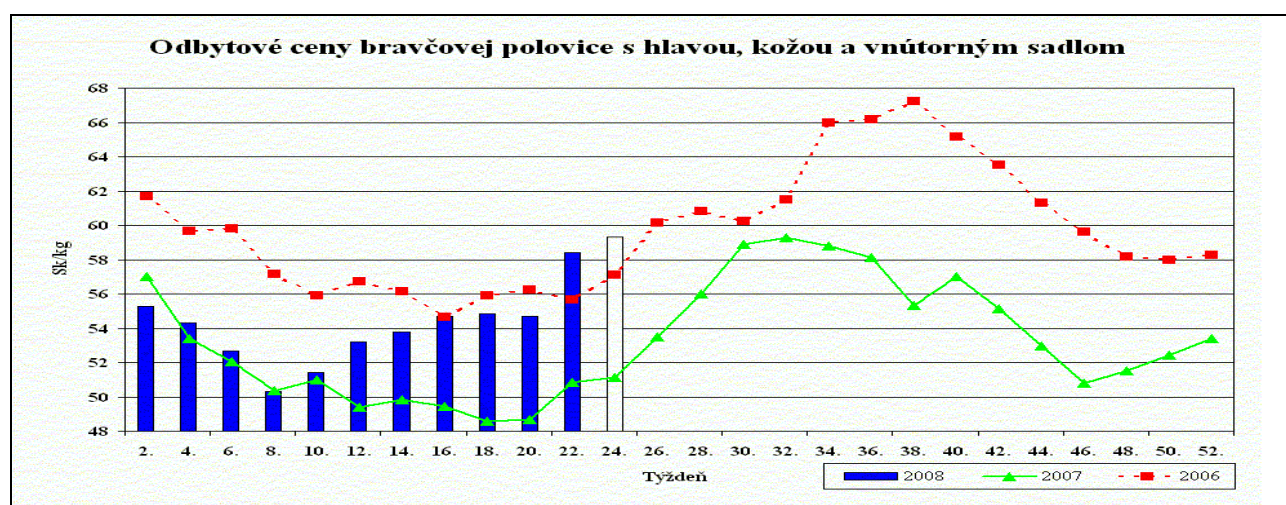
**Vývoj odbytových cien mäsa a mäsových výrobkov**

V sledovanom období od 26. mája do 1. júna 2008 sme pri odbytových cenách zaznamenali výraznejšie zvýšenie cien v priemere hlavne pri bravčovom mäse o 5,6 %, pri mäse z býkov bol nárast o 1,4 %, zvýšenie ceny bolo ešte pri mäse z kráv o 0,8 %. Ceny poklesli pri údenom mäse o 3,0 % a pri mäsových výrobkoch o 1,5 %.

Najväčší pokles predaja pri **mäse z býkov** sme zaznamenali pri hovädzom prednom mäse bez kosti – nožina o 20,0 %, cena stúpila o 3,9 % na 146,29 Sk/kg. Naopak, najväčší nárast predaja bol pri hovädzej nízkej roštenke, jej cena klesla o 2,2 % na 185,57 Sk/kg. Pri porovnaní cien s 22.

týždňom minulého roka sa najviac zvýšila cena pri hovädzej sviečkovej o 10,7 %, naopak, najväčší pokles bol pri hovädzej nízkej roštenke o 1,3 %.

Predaj pri **mäse z kráv** najviac poklesol pri hovädzej štvrti prednej o 20,1 %, ktorej cena sa znížila o 2,2 % na 60,79 Sk/kg. Najviac vzrástol predaj pri hovädzom prednom mäse s kosťou o 122,8 %, jeho cena stúpila o 0,3 % na 68,17 Sk/kg. V 22. týždni 2007 boli ceny nižšie pri hovädzej sviečkovej v kuchynskej úprave o 7,8 percenta a vyššie pri hovädzej štvrti zadnej o 11,2 % v porovnaní so 22. týždňom tohto roku.



Zdroj: PPA - ATIS

Pri **bravčovom mäse** sa znížil predaj oproti 20. týždňu 2008 pri všetkých sledovaných produktoch bez výnimky od 1,6 % do 17,4 %, ale ceny stúpili takisto bez výnimky. Najviac klesol predaj pri bravčovom stehne s kosťou a kolenom, jeho cena posilnila o 8,4 % na 82,76 Sk/kg. Najmenej sa znížil predaj bravčových polovic – EUROREZ, ich cena stúpila o 7,0 % na 67,46 Sk/kg. Pri porovnaní cien bravčového mäsa s 22. týždňom roku 2007 sme zaznamenali výrazné zvýšenie od 11,4 % do 26,5 %. Najnižší nárast ceny bol pri bravčovej krkovičke a najvyšší pri bravčovom stehne s kosťou a kolenom.

Predaj **mäsových výrobkov** celkovo stúpol, výraznejší pokles predaja bol pri špekáčikoch o 40,9 % ich cena poklesla o 4,0 % na 50,93 Sk/kg. Najväčší nárast predaja bol pri domácej bravčovej masti v 500-gramovom balení o 230,9 percenta, jej cena posilnila o 4,3 % na 47,86 Sk/kg. Ak porovnáme ceny z 22. týždňa 2007, nie je vývoj cien taký jednoznačný ako pri brav-

čovom mäse. Časť výrobkov zdražela od 4,0 % do 71,1 %. Iná skupina výrobkov zlacnela od 0,4 % až do 6,5 %. Najväčší percentuálny nárast ceny bol pri bravčovej masti domácej balenej v kartóne, naopak najviac zlacnela saláma Nitran.

Pri **údenom mäse** sa len pri údenej krkovičke bez kosti výrazne zvýšil predaj oproti 20. týždňu 2008 o 101,3 %, cena poklesla o 6,7 % na 91,97 Sk/kg. K výrobkom, pri ktorých sa zvýšil predaj, patrí ešte údený bok, jeho cena klesla o 1,1 % na 84,98 Sk/kg. Pri ostatných sledovaných údených mäsách sme zaznamenali pokles predaja od 0,9 % do 51,3 %. Najväčší pokles predaja bol pri údenej lahôdke z karé, jej cena však stúpila o 5,9 percenta na 149,87 Sk/kg. V porovnaní s 22. týždňom minulého roka jediným sledovaným výrobkom, pri ktorom sa zvýšila cena, bola údená rolka z pleca o 18,8 %. Ceny ostatných výrobkov klesli od 0,2 % (údená lahôdka z karé) do 11,6 % (údená krkovička bez kosti). PPA - ATIS

## Nákupné ceny dobytka a ošípaných od producentů v ČR

Kč/kg j. hm. bez DPH

Druh	Trieda	22. týždeň			20. týždeň			Rozdiel
		Cena	Priem.	Podiel**	Cena	Priem.	Podiel**	
Býky A	E	82,00	883	0,1	80,74	945	0,4	1,26
	U	75,33	750	12,3	74,77	749	11,7	0,56
	R	72,91	673	65,5	73,08	673	59,8	-0,17
	Spolu	72,06	655	100,0	72,01	653	100,0	0,05
Kravy D	R	59,92	663	40,2	58,71	672	33,3	1,21
	O	53,47	546	31,0	52,57	560	36,8	0,90
	Spolu	54,96	574	100,0	53,12	569	100,0	1,84
Jalovice E	R	59,94	569	39,1	59,70	571	44,1	0,24
	O	56,07	430	31,6	55,34	470	41,0	0,73
	Spolu	56,00	443	100,0	57,07	493	100,0	-1,07
Ošípané	S	42,84	107	15,3	40,25	107	15,8	2,59
	E	42,70	110	59,2	40,12	112	57,2	2,58
	U	39,77	116	21,0	37,25	118	22,0	2,52
	Spolu SEU	42,05	111	95,5	39,44	112	95,0	2,61
	Spolu S - P	41,84	111	98,5	39,20	113	98,5	2,64

 Zdroj: TIS<sup>CR</sup> SZIF

Pozn.: \* - priemerná hmotnosť v kg živej hmotnosti, \*\* - podiel jednotlivých tried na celkovom nákupe v %

## Vývoj nákupných cien jatočných zvierat v ČR

V 22. týždni 2008 nákupná cena býkov mierne posilnila o 0,05 Kč/kg j. hm. na 72,06 Kč/kg j. hm. (87,05 Sk/kg j. hm.). Cena kráv spolu stúpla o 1,84 Kč/kg j. hm. na 54,96 Kč/kg j. hm. (66,39 Sk/kg j. hm.). Nákupná cena jalovic spolu sa znížila o 1,07 Kč/kg j. hm. na 56,- Kč/kg j. hm. (67,65 Sk/kg j. hm.).

Do tried SEU bolo zaradených 95,0 % ošípaných. Priemerná nákupná cena jatočných ošípaných v triedach S až P spolu sa zvýšila o 2,64 Kč/kg j. hm. na 41,84 Kč/kg j. hm. (50,54 Sk/kg j. hm.). V triede E nákupná cena posilnila o 2,58 Kč/kg j. hm. na 42,70 Kč/kg j. hm. (51,58 Sk/kg j. hm.).

PPA - ATIS

## Priemerné odbytové ceny vybraných druhov mäsa v ČR k 27. 5. 2008

Kč/kg bez DPH

Názov produktu	Stredné Čechy	Severovýchod	Severozápad	Juhozápad	Juhovýchod	Stredná Morava	Ostravsko	ČR
Hov. štvrť predná	*	*	*	82,94	72,55	*	*	75,89
Vývoj od 13. 5.	-	-	-	-0,40	-4,76	-	-	-4,88
Hov. štvrť zadná	*	80,31	*	83,18	93,17	*	*	87,29
Vývoj od 13. 5.	-	-2,73	-	-0,19	5,18	-	-	2,35
Hov. predné bez kosti	97,57	90,18	*	95,75	92,48	*	*	93,85
Vývoj od 13. 5.	6,91	-2,32	-	2,23	-5,20	-	-	0,12
Hov. zadné bez kosti	122,61	114,62	*	122,20	127,31	*	*	120,25
Vývoj od 13. 5.	2,85	-2,87	-	0,59	-2,65	-	-	-1,48
Hov. predné s kosťou	44,09	54,37	*	51,87	60,69	*	*	52,04
Vývoj od 13. 5.	-7,57	-1,48	-	6,06	2,02	-	-	2,07
Hov. sviečková	530,10	505,38	*	505,83	491,96	*	*	504,95
Vývoj od 13. 5.	9,11	29,60	-	-6,51	-19,32	-	-	0,01
Nízka roštenka	169,30	157,20	*	147,03	154,19	*	*	154,30
Vývoj od 13. 5.	20,49	-3,95	-	4,70	-9,43	-	-	5,60

 Zdroj: TIS<sup>CR</sup> SZIF

\* - menej ako 3 údaje

Kurz NBS k 27. 5. 2008 1 CZK = 1,241 SKK

Stredné Čechy – Praha, Stredočeský kraj; Severovýchod – Liberecký, Královohradecký, Pardubický kraj; Severozápad – Ústecký, Karlovarský kraj; Juhozápad – Plzeňský, Budejovický kraj; Juhovýchod – Jihlavský, Brněnský kraj; Středná Morava – Olomoucký, Zlínský kraj; Ostravsko – Ostravský kraj.

**Priemerné odbytové ceny vybraných druhov mäsa v ČR k 27. 5. 2008**
*Kč/kg bez DPH*

Názov produktu	Stredné Čechy	Severovýchod	Severozápad	Juhozápad	Juhovýchod	Stredná Morava	Ostravsko	ČR
<b>Bravčová polovica s hl. a sadlom</b>	<b>49,60</b>	<b>45,83</b>	*	<b>48,79</b>	<b>46,64</b>	*	<b>46,08</b>	<b>46,98</b>
<i>Vývoj od 13. 5.</i>	<i>3,04</i>	<i>3,17</i>	<i>-</i>	<i>3,47</i>	<i>3,55</i>	<i>-</i>	<i>-</i>	<i>2,83</i>
<b>Bravčová polovica s hl. bez sadla</b>	*	*	*	*	<b>55,18</b>	*	*	<b>52,08</b>
<i>Vývoj od 13. 5.</i>	<i>-</i>	<i>-</i>	<i>-</i>	<i>-</i>	<i>-</i>	<i>-</i>	<i>-</i>	<i>4,54</i>
<b>Bravčová polovica bez hlavy</b>	*	<b>53,43</b>	*	<b>54,16</b>	<b>58,26</b>	*	*	<b>54,84</b>
<i>Vývoj od 13. 5.</i>	<i>-</i>	<i>3,10</i>	<i>-</i>	<i>2,78</i>	<i>0,85</i>	<i>-</i>	<i>-</i>	<i>2,31</i>
<b>Bravčový predok</b>	<b>48,13</b>	<b>44,79</b>	*	<b>48,23</b>	<b>57,15</b>	<b>56,86</b>	<b>45,48</b>	<b>49,55</b>
<i>Vývoj od 13. 5.</i>	<i>-5,14</i>	<i>-1,46</i>	<i>-</i>	<i>0,11</i>	<i>0,96</i>	<i>5,51</i>	<i>-</i>	<i>0,27</i>
<b>Bravčové stehno s kosťou</b>	<b>62,34</b>	<b>54,04</b>	*	<b>50,78</b>	<b>59,36</b>	<b>39,53</b>	<b>49,37</b>	<b>46,57</b>
<i>Vývoj od 13. 5.</i>	<i>-2,59</i>	<i>1,28</i>	<i>-</i>	<i>2,50</i>	<i>0,54</i>	<i>-19,33</i>	<i>-</i>	<i>-7,90</i>
<b>Bravčové karé</b>	<b>82,13</b>	<b>90,11</b>	*	<b>84,35</b>	<b>81,84</b>	*	*	<b>84,51</b>
<i>Vývoj od 13. 5.</i>	<i>-0,65</i>	<i>4,49</i>	<i>-</i>	<i>-2,93</i>	<i>4,67</i>	<i>-</i>	<i>-</i>	<i>0,24</i>
<b>Bravčová krkovička</b>	<b>76,83</b>	<b>71,61</b>	*	<b>79,67</b>	<b>69,72</b>	*	*	<b>74,99</b>
<i>Vývoj od 13. 5.</i>	<i>3,98</i>	<i>0,56</i>	<i>-</i>	<i>5,11</i>	<i>0,11</i>	<i>-</i>	<i>-</i>	<i>2,72</i>
<b>Bravčový bôčik</b>	<b>50,40</b>	<b>46,57</b>	*	<b>43,71</b>	<b>45,05</b>	*	*	<b>45,75</b>
<i>Vývoj od 13. 5.</i>	<i>-1,17</i>	<i>0,59</i>	<i>-</i>	<i>-0,37</i>	<i>1,49</i>	<i>-</i>	<i>-</i>	<i>-0,53</i>
<b>Bravčové stehno bez kosti</b>	*	<b>82,98</b>	*	<b>86,91</b>	<b>82,30</b>	<b>82,70</b>	*	<b>82,90</b>
<i>Vývoj od 13. 5.</i>	<i>-</i>	<i>3,63</i>	<i>-</i>	<i>-0,44</i>	<i>0,40</i>	<i>3,15</i>	<i>-</i>	<i>0,07</i>
<b>Bravčové plece bez kosti</b>	<b>75,48</b>	<b>80,26</b>	*	<b>80,49</b>	<b>71,99</b>	<b>63,40</b>	*	<b>74,63</b>
<i>Vývoj od 13. 5.</i>	<i>0,30</i>	<i>15,24</i>	<i>-</i>	<i>15,51</i>	<i>1,62</i>	<i>-2,24</i>	<i>-</i>	<i>7,71</i>
<b>Špekáčky</b>	<b>48,13</b>	<b>44,79</b>	*	<b>48,23</b>	<b>57,15</b>	<b>56,86</b>	<b>45,48</b>	<b>49,55</b>
<i>Vývoj od 13. 5.</i>	<i>-5,14</i>	<i>-1,46</i>	<i>-</i>	<i>0,11</i>	<i>0,96</i>	<i>5,51</i>	<i>-</i>	<i>0,27</i>
<b>Jemné párky</b>	<b>62,34</b>	<b>54,04</b>	*	<b>50,78</b>	<b>59,36</b>	<b>39,53</b>	<b>49,37</b>	<b>46,57</b>
<i>Vývoj od 13. 5.</i>	<i>-2,59</i>	<i>1,28</i>	<i>-</i>	<i>2,50</i>	<i>0,54</i>	<i>-19,33</i>	<i>-</i>	<i>-7,90</i>
<b>Párky obyčajné</b>	<b>44,12</b>	<b>44,23</b>	*	<b>41,45</b>	<b>35,45</b>	<b>43,20</b>	<b>42,54</b>	<b>40,32</b>
<i>Vývoj od 13. 5.</i>	<i>-3,30</i>	<i>0,03</i>	<i>-</i>	<i>-0,35</i>	<i>-0,67</i>	<i>3,95</i>	<i>-</i>	<i>-0,48</i>
<b>Slovenská saláma</b>	<b>37,63</b>	<b>38,86</b>	*	<b>36,04</b>	<b>37,07</b>	<b>34,44</b>	*	<b>36,89</b>
<i>Vývoj od 13. 5.</i>	<i>-3,94</i>	<i>-3,06</i>	<i>-</i>	<i>-0,71</i>	<i>1,56</i>	<i>0,57</i>	<i>-</i>	<i>-0,45</i>
<b>Gothajská saláma</b>	<b>55,67</b>	<b>45,42</b>	*	<b>52,24</b>	<b>46,56</b>	<b>35,34</b>	*	<b>43,61</b>
<i>Vývoj od 13. 5.</i>	<i>-0,96</i>	<i>0,64</i>	<i>-</i>	<i>-0,96</i>	<i>-2,84</i>	<i>-4,55</i>	<i>-</i>	<i>-4,43</i>
<b>Šunková saláma</b>	<b>71,45</b>	<b>86,80</b>	*	<b>80,77</b>	<b>65,36</b>	<b>74,88</b>	<b>85,09</b>	<b>73,24</b>
<i>Vývoj od 13. 5.</i>	<i>-0,92</i>	<i>0,38</i>	<i>-</i>	<i>-1,97</i>	<i>-7,56</i>	<i>1,44</i>	<i>-</i>	<i>-5,62</i>
<b>Turistická trvanlivá saláma</b>	<b>91,07</b>	<b>78,21</b>	*	<b>86,40</b>	<b>80,20</b>	*	*	<b>86,54</b>
<i>Vývoj od 13. 5.</i>	<i>-3,96</i>	<i>-1,74</i>	<i>-</i>	<i>0,05</i>	<i>-3,23</i>	<i>-</i>	<i>-</i>	<i>-2,23</i>
<b>Vysočina</b>	<b>85,56</b>	<b>81,76</b>	*	<b>83,65</b>	<b>80,60</b>	<b>83,32</b>	<b>79,82</b>	<b>81,47</b>
<i>Vývoj od 13. 5.</i>	<i>-3,96</i>	<i>-1,56</i>	<i>-</i>	<i>0,19</i>	<i>-4,59</i>	<i>-6,72</i>	<i>-</i>	<i>-2,75</i>
<b>Selská saláma</b>	<b>72,66</b>	<b>74,17</b>	*	<b>78,01</b>	<b>76,18</b>	<b>76,43</b>	*	<b>76,00</b>
<i>Vývoj od 13. 5.</i>	<i>-5,91</i>	<i>2,35</i>	<i>-</i>	<i>-3,20</i>	<i>2,05</i>	<i>-</i>	<i>-</i>	<i>-0,78</i>
<b>Poličan</b>	<b>112,53</b>	<b>107,78</b>	*	<b>110,60</b>	<b>118,86</b>	<b>124,42</b>	*	<b>111,58</b>
<i>Vývoj od 13. 5.</i>	<i>-</i>	<i>-0,81</i>	<i>-</i>	<i>1,36</i>	<i>2,27</i>	<i>0,69</i>	<i>-</i>	<i>-0,82</i>
<b>Debrecínska pečeň</b>	<b>111,63</b>	<b>104,97</b>	*	<b>119,78</b>	<b>121,87</b>	<b>95,12</b>	*	<b>100,26</b>
<i>Vývoj od 13. 5.</i>	<i>-3,31</i>	<i>-6,82</i>	<i>-</i>	<i>-3,92</i>	<i>0,51</i>	<i>6,77</i>	<i>-</i>	<i>0,00</i>
<b>Anglická slanina</b>	<b>78,13</b>	<b>71,10</b>	*	<b>90,61</b>	<b>79,00</b>	<b>100,18</b>	<b>84,85</b>	<b>78,40</b>
<i>Vývoj od 13. 5.</i>	<i>-6,21</i>	<i>-1,69</i>	<i>-</i>	<i>1,25</i>	<i>-8,66</i>	<i>-6,63</i>	<i>-</i>	<i>-2,78</i>
<b>Údená rolka z pleca</b>	<b>65,12</b>	<b>72,46</b>	*	<b>80,25</b>	<b>77,67</b>	<b>84,44</b>	<b>70,61</b>	<b>76,65</b>
<i>Vývoj od 13. 5.</i>	<i>-</i>	<i>-1,31</i>	<i>-</i>	<i>4,36</i>	<i>1,20</i>	<i>5,47</i>	<i>-</i>	<i>1,88</i>
<b>Dusená šunka</b>	<b>105,55</b>	<b>108,62</b>	*	<b>90,40</b>	<b>92,08</b>	<b>82,91</b>	<b>108,51</b>	<b>86,44</b>
<i>Vývoj od 13. 5.</i>	<i>-6,14</i>	<i>-11,10</i>	<i>-</i>	<i>-1,52</i>	<i>-2,58</i>	<i>-6,53</i>	<i>-</i>	<i>-6,57</i>

*Zdroj: TIS<sup>ČR</sup> SZIF*
*\* - menej ako 3 údajy*
*Kurz NBS k 27. 5. 2008 1 CZK = 1,241 SKK*

**Porovnanie nákupných cien jatočných býkov – EUROP**

EUR/100 kg jat. hm. bez DPH

Trieda	ČR	Nemecko	Maďarsko	Poľsko**	Rakúsko	Slovensko
Týždeň	22.	22.	22.	22.	22.	22.
E	330,31	-	-	-	320,00	-
U	302,69	308,00	-	272,78	315,00	-
R	293,49	301,00	-	267,41	307,00	295,49
O	270,94	283,00	257,00	257,73	288,00	274,66
P	227,77	-	243,59	-	266,00	-
<b>E – P</b>	<b>289,95</b>	<b>296,00</b>	<b>250,86</b>	<b>267,41</b>	<b>312,00</b>	<b>275,40</b>
Vývoj*	-2,26	-1,38	0,15	0,32 <sup>U</sup>	-2,13	1,95
<b>SKK/kg</b>	<b>88,06</b>	<b>89,63</b>	<b>75,98</b>	<b>80,98</b>	<b>94,48</b>	<b>83,40</b>

Zdroj: IMDE – ZMP Berlín

Prepočet na SKK kurzom NBS k 2. 6. 2008 1 EUR = 30,282 SKK

\* vývoj = porovnanie s 21. týždňom.

<sup>U</sup> – porovnanie s tr. U.

Poľsko a Nemecko – triedy U3, R3, O3.

**Porovnanie nákupných cien jatočných ošípaných – SEUROP**

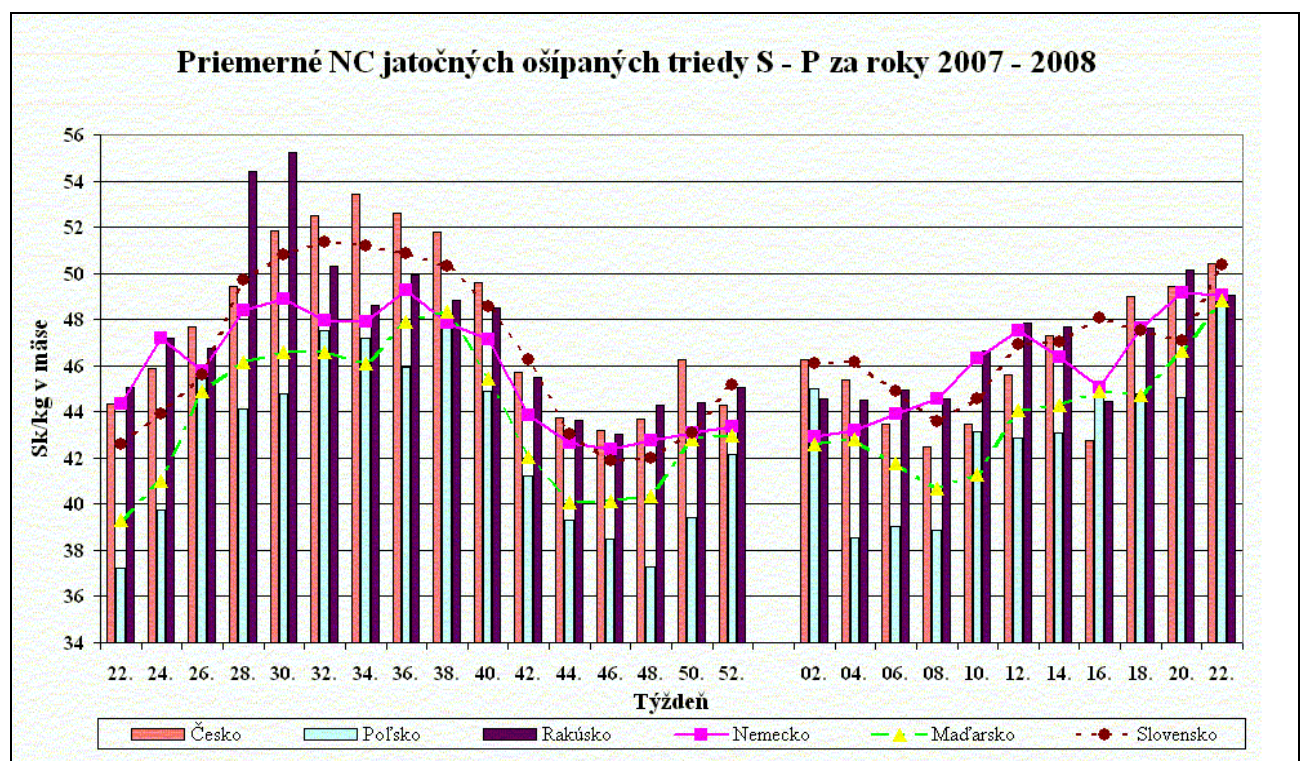
EUR/100 kg jat. hm. bez DPH

Trieda	ČR	Nemecko	Maďarsko	Poľsko	Rakúsko	Slovensko
Týždeň	22.	22.	22.	22.	22.	22.
S	170,53	-	167,02	169,93	167,00	170,06
E	170,01	166,00	162,63	166,62	155,62	167,92
U	158,34	155,00	157,38	159,06	138,06	160,74
R	144,48	-	152,22	151,59	113,00	151,98
O	123,13	-	138,26	141,87	103,00	144,84
P	78,70	-	129,31	139,15	-	150,55
<b>E – P</b>	<b>166,56</b>	<b>162,00</b>	<b>161,30</b>	<b>161,78</b>	<b>162,00</b>	<b>166,29</b>
Vývoj*	-0,36	0,29	0,06	-2,24	-0,33	0,80
<b>SKK/kg</b>	<b>50,44</b>	<b>49,06</b>	<b>48,84</b>	<b>48,99</b>	<b>49,06</b>	<b>50,36</b>

Zdroj: IMDE – ZMP Berlín

Prepočet na SKK kurzom NBS k 2. 6. 2008 1 EUR = 30,282 SKK

\* vývoj = porovnanie s 21. týždňom.



Zdroj: IMDE – ZMP Berlín

Prepočet na SKK kurzom NBS k uvedenému týždňu

**Prehľad nákupných cien jatočných zvierat v EÚ**
*EUR/100 kg jat. hm. vychl.*

V týždni do:	Býky A (do 2 rokov) R3			Sk/kg j. hm.	Býky B (nad 2 roky) R3			Sk/kg j. hm.
	3. 6. 07	25. 5. 08	1. 6. 08	1. 6. 08	3. 6. 07	25. 5. 08	1. 6. 08	1. 6. 08
Belgicko	249,920	261,870	<b>262,070</b>	79,36	-	-	-	-
Bulharsko	-	-	-	-	-	201,963	-	-
Česká republika	264,202	289,159	<b>290,555</b>	87,99	251,768	276,757	<b>282,829</b>	85,65
Dánsko	301,880	326,007	<b>327,771</b>	99,26	202,417	-	-	-
Nemecko	274,580	304,200	<b>307,460</b>	93,11	254,970	287,220	<b>285,500</b>	86,46
Estónsko	215,127	236,345	<b>252,004</b>	76,31	-	-	<b>202,089</b>	61,20
Grécko	402,750	415,300	<b>414,010</b>	125,37	-	-	-	-
Španielsko	315,570	294,819	<b>291,215</b>	88,19	-	-	-	-
Francúzsko	271,000	311,000	<b>311,000</b>	94,18	241,000	248,000	<b>248,000</b>	75,10
Írsko (voly R3)	275,730	330,430	<b>333,390</b>	100,96	244,750	314,760	<b>305,190</b>	92,42
Taliansko	332,380	369,870	<b>369,300</b>	111,83	-	-	-	-
Cyprus	-	-	-	-	-	-	-	-
Lotyšsko	172,371	-	-	-	-	-	-	-
Litva	190,280	213,937	<b>220,441</b>	66,75	191,549	247,060	-	-
Luxembursko	283,120	308,600	<b>318,600</b>	96,48	-	-	-	-
Maďarsko	-	229,049	-	-	-	-	-	-
Malta	358,258	358,260	<b>358,260</b>	108,49	-	-	-	-
Holandsko	286,340	304,210	<b>302,470</b>	91,59	-	-	-	-
Rakúsko	289,450	310,240	<b>311,180</b>	94,23	264,200	279,820	<b>277,660</b>	84,08
Poľsko	229,445	271,581	<b>273,266</b>	82,75	216,227	269,235	<b>265,469</b>	80,39
Portugalsko	357,200	317,200	<b>317,900</b>	96,27	-	-	-	-
Rumunsko	178,940	205,064	<b>218,688</b>	66,22	182,610	203,148	<b>218,962</b>	66,31
Slovinsko	275,190	292,130	<b>293,670</b>	88,93	271,930	286,660	<b>266,160</b>	80,60
<b>Slovensko</b>	-	<b>268,487</b>	<b>268,809</b>	<b>81,40</b>	-	<b>257,968</b>	<b>268,975</b>	<b>81,45</b>
Fínsko	313,630	349,670	<b>328,610</b>	99,51	-	-	-	-
Švédsko	271,701	330,261	<b>326,468</b>	98,86	263,824	311,125	<b>319,812</b>	96,85
Veľká Británia	283,334	326,904	<b>329,883</b>	99,90	-	-	-	-
<b>EÚ, váž. priemer</b>	<b>291,546</b>	<b>315,289</b>	<b>315,480</b>	<b>95,53</b>	<b>237,770</b>	<b>270,605</b>	<b>271,468</b>	<b>82,21</b>

V týždni do:	Kravy O3			Sk/kg j. hm.	Jalovice R3			Sk/kg j. hm.
	3. 6. 07	25. 5. 08	1. 6. 08	1. 6. 08	3. 6. 007	25. 5. 08	1. 6. 08	1. 6. 08
Belgicko	220,620	252,510	<b>253,940</b>	76,90	243,500	252,000	<b>253,500</b>	76,76
Bulharsko	164,931	168,729	<b>168,729</b>	51,09	-	-	-	-
Česká republika	187,510	211,077	<b>210,708</b>	63,81	218,173	242,103	<b>241,094</b>	73,01
Dánsko	233,289	255,765	<b>256,720</b>	77,74	306,846	331,235	<b>334,339</b>	101,24
Nemecko	232,270	180,000	<b>277,980</b>	84,18	282,570	306,090	<b>307,930</b>	93,25
Estónsko	140,094	179,621	<b>152,302</b>	46,12	-	-	-	-
Grécko	173,700	180,000	<b>180,360</b>	54,62	400,750	404,380	<b>411,750</b>	124,69
Španielsko	190,134	179,621	<b>182,113</b>	55,15	344,850	316,927	<b>311,955</b>	94,47
Francúzsko	262,000	291,000	<b>289,000</b>	87,51	329,000	345,000	<b>345,000</b>	104,47
Írsko	223,990	281,540	<b>282,850</b>	85,65	278,770	330,840	<b>332,880</b>	100,80
Taliansko	208,270	230,460	<b>237,290</b>	71,86	392,970	400,910	<b>408,320</b>	123,65
Cyprus	-	-	-	-	-	-	-	-
Lotyšsko	148,484	176,746	<b>176,385</b>	53,41	-	-	-	-
Litva	152,239	183,367	<b>182,527</b>	55,27	178,041	209,977	<b>230,471</b>	69,79
Luxembursko	246,960	269,700	<b>270,380</b>	81,88	308,410	326,930	<b>334,470</b>	101,28
Maďarsko	193,646	213,391	<b>219,844</b>	66,57	-	-	-	-
Malta	-	-	-	-	-	-	-	-
Holandsko	235,590	266,040	<b>272,520</b>	82,52	-	-	<b>319,390</b>	96,72
Rakúsko	211,840	237,720	<b>241,580</b>	73,16	269,490	290,350	<b>291,910</b>	88,40
Poľsko	187,865	221,075	<b>225,444</b>	68,27	202,498	239,858	<b>243,832</b>	73,84
Portugalsko	201,000	199,400	<b>199,200</b>	60,32	-	-	-	-
Rumunsko	152,940	179,055	<b>181,739</b>	55,03	-	211,088	<b>209,930</b>	63,57
Slovinsko	146,550	183,280	<b>184,550</b>	55,89	258,990	266,210	<b>267,540</b>	81,02
<b>Slovensko</b>	<b>167,719</b>	<b>196,619</b>	<b>205,162</b>	<b>62,13</b>	<b>208,919</b>	<b>236,411</b>	<b>250,851</b>	<b>75,96</b>
Fínsko	193,560	222,540	<b>217,510</b>	65,87	296,500	319,170	<b>306,090</b>	92,69
Švédsko	243,969	282,851	<b>269,677</b>	81,66	260,910	326,176	<b>334,520</b>	101,30
Veľká Británia	210,485	264,823	<b>266,438</b>	80,68	294,348	334,776	<b>337,943</b>	102,34
<b>EÚ, váž. priemer</b>	<b>227,301</b>	<b>257,702</b>	<b>259,178</b>	<b>78,48</b>	<b>313,239</b>	<b>330,904</b>	<b>332,049</b>	<b>100,55</b>

*Zdroj údajov: Európska komisia*
*Prepočet kurzom NBS k 2. 6. 2008 1 EUR = 30,282 SKK*
**Poznámka: Cena je fco bitúnok. Od 7. 1. 2008 sú k cenám hovädzieho dobytku za SR pripočítavané paušálne dopravné náklady vo výške 77,69 Sk/100 kg j. hm.**

**Prehľad nákupných cien jatočných zvierat v EÚ**
*EUR/100 kg jat. hm. vychl.*

V týždni do:	Ošípané – tr. E			Sk/kg j. hm.	Odstavčatá*			Sk/ks
	27. 5. 07	18. 5. 08	25. 5. 08	25. 5. 08	27. 5. 07	18. 5. 08	25. 5. 08	25. 5. 08
Belgicko	128,200	150,500	<b>151,300</b>	47,00	35,500	42,000	<b>42,000</b>	1 304,65
Bulharsko	170,260	175,270	<b>175,380</b>	54,48	-	-	-	-
Česká republika	131,240	160,430	<b>167,430</b>	52,01	38,880	47,980	<b>46,820</b>	1 454,37
Dánsko	113,790	130,800	<b>133,510</b>	41,47	38,910	36,590	<b>36,600</b>	1 136,91
Nemecko	137,090	163,750	<b>164,530</b>	51,11	42,400	48,400	<b>48,400</b>	1 503,45
Estónsko	137,220	151,650	<b>150,810</b>	46,85	36,480	29,080	<b>29,980</b>	931,27
Grécko	145,690	193,140	<b>193,140</b>	60,00	-	-	-	-
Španielsko	142,630	149,210	<b>152,160</b>	47,27	28,560	22,490	<b>22,390</b>	695,50
Francúzsko	127,000	133,000	<b>137,000</b>	42,56	36,800	27,200	<b>26,800</b>	695,50
Írsko	128,990	143,520	<b>144,040</b>	44,74	-	-	-	-
Taliansko	126,500	147,780	<b>151,830</b>	47,16	58,810	49,200	<b>48,700</b>	1 512,77
Cyprus	126,890	145,000	<b>145,000</b>	45,04	-	-	-	-
Lotyšsko	141,000	163,270	<b>173,680</b>	53,95	-	-	-	-
Litva	142,070	166,530	<b>173,660</b>	53,94	-	-	-	-
Luxembursko	137,600	164,900	<b>166,000</b>	51,56	39,390	33,340	<b>29,840</b>	926,92
Maďarsko	127,390	158,740	<b>167,930</b>	52,16	38,120	43,130	<b>42,210</b>	1 311,17
Malta	148,710	148,710	<b>148,710</b>	46,19	55,320	55,320	<b>55,320</b>	1 718,41
Holandsko	123,550	147,220	<b>147,320</b>	45,76	26,750	31,000	<b>32,000</b>	994,02
Rakúsko	135,200	155,720	<b>157,590</b>	48,95	-	-	-	-
Poľsko	117,290	160,040	<b>170,650</b>	53,01	20,080	23,570	<b>24,920</b>	774,09
Portugalsko	147,000	151,000	<b>153,000</b>	47,53	34,000	29,000	<b>29,000</b>	900,83
Rumunsko	141,000	166,160	<b>172,150</b>	53,47	-	-	-	-
Slovinsko	132,130	149,890	<b>152,430</b>	47,35	-	-	-	-
<b>Slovensko</b>	<b>130,330</b>	<b>155,930</b>	<b>167,010</b>	<b>51,88</b>	<b>44,540</b>	<b>34,700</b>	<b>54,260</b>	<b>1 685,48</b>
Fínsko	136,430	150,130	<b>150,280</b>	46,68	49,290	46,830	<b>46,410</b>	1 441,63
Švédsko	141,310	152,080	<b>156,960</b>	48,76	58,210	55,810	<b>57,330</b>	1 780,84
Veľká Británia	154,900	149,090	<b>150,930</b>	46,88	51,120	44,730	<b>44,910</b>	1 395,04
<b>EÚ, váž. priemer</b>	<b>131,570</b>	<b>151,540</b>	<b>155,190</b>	<b>48,21</b>	<b>35,990</b>	<b>35,030</b>	<b>35,310</b>	<b>1 096,83</b>
= % zo zákl. ceny	87,2	100,4	102,8					
Zákl. cena od:		1. 7. 94	1. 7. 95					
		156,98	150,939	46,89				

V týždni do:	Lahké jahňatá			Sk/kg j. hm.	Ťažké jahňatá			Sk/kg j. hm.
	20. 5. 07	11. 5. 08	18. 5. 08	18. 5. 08	20. 5. 07	11. 5. 08	18. 5. 08	18. 5. 08
Belgicko	-	-	-	-	437,210	518,450	<b>511,300</b>	161,18
Nemecko	-	-	-	-	405,300	431,340	<b>429,440</b>	135,38
Grécko	470,170	506,590	<b>502,320</b>	158,35	-	-	-	-
Španielsko	498,400	493,440	<b>501,730</b>	158,17	421,800	437,680	<b>452,900</b>	142,77
Francúzsko	-	-	-	-	528,000	552,000	<b>554,000</b>	174,64
Írsko	-	-	-	-	347,270	429,150	<b>435,590</b>	137,32
Taliansko	677,990	570,100	<b>560,720</b>	176,76	-	-	-	-
Cyprus	488,720	474,000	<b>471,000</b>	148,48	-	-	-	-
Maďarsko	431,190	397,370	<b>424,690</b>	133,88	-	-	-	-
Holandsko	-	-	-	-	393,790	483,040	<b>483,470</b>	152,41
Rakúsko	-	-	-	-	464,000	469,000	<b>468,000</b>	147,53
Poľsko	-	-	-	-	308,470	333,600	<b>306,570</b>	96,64
Portugalsko	360,000	369,800	<b>363,000</b>	114,43	-	-	-	-
Rumunsko	-	-	-	-	-	177,280	<b>188,360</b>	59,38
Slovinsko	425,560	439,360	<b>606,680</b>	191,25	-	-	-	-
<b>Slovensko</b>	<b>368,200</b>	<b>339,020</b>	<b>351,610</b>	<b>110,84</b>	-	-	-	-
Švédsko	-	-	-	-	401,250	420,740	<b>428,750</b>	135,16
Veľká Británia	-	-	-	-	393,440	453,570	<b>463,450</b>	146,10
<b>EÚ, váž. priemer</b>	<b>503,440</b>	<b>506,220</b>	<b>507,990</b>	<b>160,14</b>	<b>420,130</b>	<b>428,740</b>	<b>474,330</b>	<b>149,53</b>

Zdroj údajov: Európska komisia, \*EUR/ks, Prepočet kurzom NBS k 19. 5. 2008 1 EUR = 31,524 SKK a k 26. 5. 2008 1 EUR = 31,063 SKK

Poznámka: Cena je fco bitúnok. Od 7. 1. 2008 sú k cenám ošípaných za SR pripočítavané paušálne dopravné náklady vo výške 61,86 Sk/100 kg j. hm. a k cenám jahniat za SR vo výške 199,92/100 kg j. hm.



**Producentské ceny jatočných zvierat v Chorvátsku**

EUR/100 kg ž. hm. bez DPH

Druh zvierat'a	20. t. 2007	20. t. 2008	18. t. 2008	Vývoj 20.08/18.08	Vývoj 20.08/20.07	Prepočet na Sk/kg
1. Ošípané	107,48	139,65	-	-	29,9	44,02
2. Odstavčatá*	1,70	2,1	2,02	4,0	23,5	66,20
3. Býky	168,39	184,32	179,79	2,5	9,5	58,11
4. Kravy	76,62	90,74	87,42	3,8	18,4	28,60
5. Jalovice	144,49	159,37	-	-	10,3	50,24

Zdroj: International Market Data Exchange (IMDE) – ZMP Berlín

Kurz EUR k 19. 5. 2008 1 EUR = 31,524 SKK

Poznámky: \* - ceny v EUR/kg ž. hm., vývoj – v %

**Špecifikácia pre Chorvátsko:**

- Živá hmotnosť: 80 – 119,5 kg, výťažnosť: 79,5 percenta, prepočítavací koeficient 1,258;
- Živá hmotnosť: 25 kg;
- Trieda kvality A, výťažnosť: 57 %, prepočítavací koeficient 1,754;
- Trieda kvality B, výťažnosť: 52 %, prepočítavací koeficient 1,923;
- Trieda kvality B, výťažnosť: 55 %, prepočítavací koeficient 1,818.

**Nové predpisy v sektore jatočných zvierat a mäsa**

**Rozhodnutie Komisie z 21. mája 2008**, ktorým sa mení a zároveň dopĺňa rozhodnutie 2003/467/ES, pokiaľ ide o vyhlásenie, že určitý správny región Talianska je úradne uznaný za oblasť bez výskytu bovinnej tuberkulózy, a že určité správne regióny Poľska sú úradne uznané za oblasti bez výskytu enzootickej bovinnej leukózy.

**Rozhodnutie Komisie z 26. mája 2008** o finančnom príspevku Spoločenstva na opatrenia proti slintačke a krívačke na Cypre v roku 2007.

**Rozhodnutie Komisie z 29. mája 2008** o fi-

nančnom príspevku Spoločenstva na opatrenia proti katarálnej horúčke oviec v Spojenom kráľovstve v roku 2007.

**Rozhodnutie Komisie z 29. mája 2008**, ktorým sa mení a dopĺňa rozhodnutie (ES) číslo 2008/377/ES o určitých ochranných opatreniach proti klasickému moru ošípaných na Slovensku.

**Nariadenie Komisie (ES) číslo 489/2008 z 2. júna 2008**, ktorým sa mení a dopĺňa nariadenie (ES) č. 2008/377/ES, ktorým sa otvárajú colné kvóty a zabezpečuje ich správa v odvetví bravčového mäsa.

Úradný vestník EÚ

**Nárast exportu hovädzieho mäsa z USA**

V prvom štvrtroku tohto roka USA vyviezli 163,4 tis. t hovädzieho mäsa, t. j. o 34 % viacej ako v rovnakom období roku 2007. Na tento trend mala vplyv klesajúca hodnota amerického dolára a veľký dopyt po tomto mäse v Mexiku, Kanade a Ázii.

V spomínanom období vývoz amerického hovädzieho mäsa do Mexika a Kanady sa zvýšil o 15 % na 69,8 tis. t a o 67 % na 36,5 tis. t. Počas I. kvartála roka 2008 stúpol export hovädzieho mäsa do Japonska o 25 % na 16,1 tis. t. Väčšia ponuka zvierat vo veku do 21 mesiacov na americkom trhu zapríčinila zvýšenie dodávok tohto druhu mäsa na japonský trh. Vietnam sa stal

štvrtým najväčším odberateľom hovädzieho mäsa z USA, dovážajúcim v I. štvrtroku tohto roka viac ako 13 tis. t mäsa.

Americkí producenti hovädzieho mäsa čoraz smelšie myslia o zvýšení exportu mäsa na trh EÚ. V roku 2007 sa vývoz amerického hovädzieho mäsa do krajín Spoločenstva zvýšil o 137 percent, čo bolo takmer 8 tis. t. Hlavným odberateľom tohto druhu mäsa bolo Holandsko. Najväčším problémom amerických farmárov je kŕmenie zvierat bez použitia hormónov. Čoraz viacej amerických prevádzok produkujúcich hovädzie mäso sa snaží vyvážať do EÚ. *FAMMU/FAPA*

<b>Vydavateľ:</b> PPA – ATIS Dobrovičova 12 815 26 Bratislava ISSN 1336-4383	<b>Redakcia:</b> Ing. Jana Gregušová, Ing. Vasil Gvozdiak Telef.: 02/57 513 199 Fax: 02/53 418 151 e-mail: <a href="mailto:atis@apa.sk">atis@apa.sk</a>	©Rozmnožovanie a využívanie informácií je možné len po písomnej dohode s PPA – ATIS. Všetky trhové informácie sú spracované s najväčšou starostlivosťou. Informácie obsiahnuté v tomto materiále sa zakladajú na informačných zdrojoch, o ktorých sme presvedčení, že sú hodnoverné. Za správnosť a úplnosť uvádzaných informácií sa PPA – ATIS nezaručuje, ako aj nezodpovedá za žiadne škody vzniknuté na základe ich využitia
--	--	---

Grafy nákupných cien

