

Vydavateľ:
PPA – ATIS
 Agrárne trhové informácie
 Slovenska
 Dobrovičova 12
 815 26 Bratislava

Telefón: 02 / 57 513 194
Fax: 02 / 53 418 147
e-mail: atis@apa.sk

ATIS na INTERNETE
<http://www.apa.sk>

V tomto čísle:

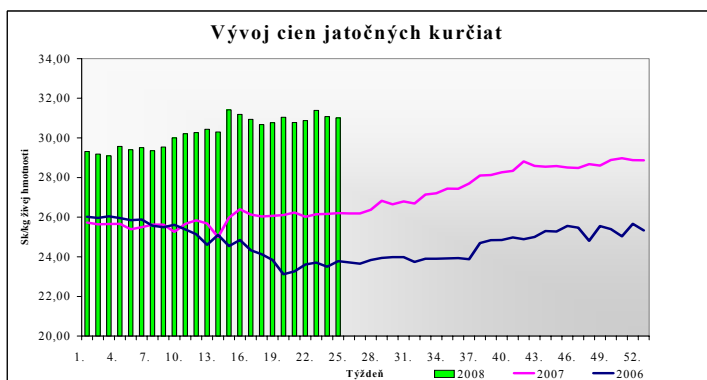
1. [Nákupná cena jatočných kurčiat oslabila](#)
[Ceny vajec posilnili](#)
2. [Nákupné ceny jatočnej hydiny](#)
[Ceny výrobcov konzumných vajec - voľne ložených](#)
3. [Komentár k odbytovým cenám celej, delejnej hydiny a hydínových výrobkov](#)
[Mesačné porovnanie odbytových cien kŕmnych zmesí pre hydinu](#)
4. - 6. [Odbytové ceny kusov a drobov z hydiny a hydínových výrobkov od spracovateľov](#)
7. [Ceny kurčiat na trhoch EÚ](#)
8. [Ceny vajec na trhoch EÚ](#)
9. [Komisia načrtla, ako bude reagovať, aby zmiernila účinky rastu cien potravín vo svete](#)
10. [Rusko zakázalo dovoz európskeho mäsa](#)
[Podľa EÚ sa globálne ceny potravín stabilizujú](#)
11. [Taliansko](#)
12. [Maďarsko](#)
[Poľsko](#)
13. [Rakúsko](#)
[Litva](#)
[Optimistický pohľad na celosvetovú produkciu hydiny](#)
14. [Nemecko](#)
[Producentké ceny hydiny a vajec v krajinách SVE v roku 2008](#)

ISSN: 1336-4413



Nákupná cena jatočných kurčiat oslabila

Priemerná nákupná cena jatočných kurčiat od začiatku roka do polovice apríla kontinuálne rástla. Z hodnoty 29,31 Sk v prvom januárovom týždni sa dostala na úroveň 31,41 Sk/kg živej hmotnosti (14. t.). Nasledujúce tri týždne sa nákupná cena oslabovala. (14. až 16. t.). Do



18. týždňa sa držala pod hranicou 31,- Sk/kg a nasledujúci týždeň opäť prekročila túto hranicu a odvtedy osciluje okolo 31,- Sk. V 24. týždni priemerná nákupná cena jatočných kurčiat dosiahla hodnotu 31,01 Sk/kg živej hmotnosti. V porovnaní s 22. týždňom sa znížila o 1,2 %, ale medziročne stúpila o 18,4 %. V 24. týždni spracovatelia nakupovali jatočné kurčatá v rozpätí od 30,- do 32,50 Sk/kg. Nakupovali sa aj jatočné sliedky, ich cenu neuvádzame z dôvodu nízkeho počtu respondentov. Na celkovom nákupe jatočnej hydiny sa však podieľali len 1,7 %.

Ponuka jatočných kurčiat bola dostatočná a dopyt mal bežný rozsah.

Ceny vajec posilnili

V 24. týždni odbytové ceny vajec od výrobcov posilnili takmer vo všetkých kategóriách. Pri triedených voľne ložených vajciach sa v porovnaní s 22. týždňom najviac zvýšila cena vajec XL (73 g a viac/ks) o 7,2 % na 2,46 Sk/ks, stúpila aj priemerná odbytová cena vajec L (63-72 g/ks), a to o 3,8 % na 2,13 Sk/ks. Cena vajec M (1,71 Sk/ks) a S (1,27 Sk/ks) naopak, klesla o 3,9 % a 9,2 %.

Balené vajcia v porovnaní s 22. týždňom zdraželi o 0,7 % (M v 30 a 6 ks bal.) až 8,9 % (M v 10 ks bal.), s výnimkou vajec L v 6 ks balení, ktoré zlacneli o 1,9 % na 2,09 Sk/ks. Odbytová cena *netriedených* vajec klesla na 1,50 Sk/ks.

Oproti minulému roku stúpili priemerné odbytové ceny vajec od 1,3 % (M v 30 ks bal.) do 20,9 % (XL), s výnimkou vajec M (53-62 g/ks) a L (6 ks bal.), ktorých cena medziročne klesla o 2,5 % a 3,1 %.

Ponuka vajec bola dostačujúca. Dopyt mal bežný rozsah.

Priemerné ceny výrobcov balených vajec v 24. týždni 2008 v Sk/ks

Vajcia triedy A hmotnostná skupina	Priemerná odbytová cena 1 ks vajca v balení po:		
	6 kusov	10 kusov	30 kusov
L (63-72 g/ks)	2,09	2,26	1,98
M (53-62 g/ks)	2,32	2,29	1,91
S (pod 53 g/ks)	-	-	1,73

*1 údaj nezverejňujeme (menej ako traja respondenti)

Nákupné ceny jatočnej hydiny

Ceny zisťované v dňoch 16. 6. – 18. 6. 2008 za 24. týždeň

Ceny sa uvádzajú v Sk/kg živej hmotnosti bez DPH

Produkt	Cena	Zso	Sso a Vso	SR 24. týž.	SR 22. týž.	Týždenný vývoj		Medziročný vývoj	
						v Sk	v %	v Sk	v %
Jatočné kurčatá	Min.	30,00	31,00	30,00	30,00			4,00	15,4
	Max.	32,50	31,00	32,50	32,50			4,50	16,1
	Priemer.	31,02	31,00	31,01	31,39	-0,37	-1,2	4,81	18,4
	Priem. očak.	31,02	31,00	31,01	31,39			x	x
Jatočné sliepky	Min.	-	*1	*1	*1				
	Max.								
	Priemer.								
	Priem. očak.							x	x

Oblasť trhu: Zso - západoslovenská oblasť (Bratislavský, Trnavský, Trenčiansky, Nitriansky kraj), Sso - stredoslovenská oblasť (Žilinský, Banskobystrický kraj), Vso - východoslovenská oblasť (Prešovský, Košický kraj), *1 údaj nezverejňujeme (menej ako traja respondenti).

Vývoj priemernej očakávanej ceny je rozdiel priemernej očakávanej ceny a ceny zistenej v aktuálnom týždni. Vývoj ostatných cien je rozdiel medzi hodnotou v aktuálnom týždni a hodnotou zistenou pred dvoma týždňami.

Ceny výrobcov konzumných vajec - voľne ložených

Ceny zisťované v dňoch 16. 6. – 18. 6. 2008 za 24. týždeň

Ceny sa uvádzajú v Sk/ks bez DPH

Produkt	Cena	Zso	Sso	Vso	SR 24. týž.	SR 22. týž.	Týždenný vývoj		Medziročný vývoj	
							v Sk	v %	v Sk	v %
Vajcia XL (73 g a viac)	Min.	1,80	2,00	2,50	1,80	1,80			0,10	5,9
	Max.	3,00	3,04	2,90	3,04	3,04			0,54	21,6
	Priemer.	2,35	2,38	2,61	2,46	2,29	0,16	7,2	0,42	20,9
	Priem. očak.	2,35	2,38	2,57	2,44	2,27	-0,02	-0,7	x	x
Vajcia L (od 63 g do 72 g)	Min.	1,70	2,00	2,00	1,70	1,70			0,30	13,6
	Max.	2,50	2,40	2,50	2,50	2,50			0,20	10,3
	Priemer.	2,02	2,16	2,28	2,13	2,05	0,08	3,8	0,20	10,3
	Priem. očak.	1,99	2,16	2,23	2,11	2,03	-0,02	-1,2	x	x
Vajcia M (od 53 g do 62 g)	Min.	1,40	1,76	1,68	1,40	1,50	-0,10	-6,7	-0,10	-6,7
	Max.	1,99	2,10	2,30	2,30	2,40	-0,10	-4,2	0,20	9,5
	Priemer.	1,62	1,90	2,08	1,71	1,78	-0,07	-3,9	-0,04	-2,5
	Priem. očak.	1,62	1,90	2,05	1,70	1,76			x	x
Vajcia S (pod 53 g)	Min.	1,00	1,20	*1	1,00	1,25	-0,25	-20,0		
	Max.	1,60	2,00		2,10	2,10			0,40	23,5
	Priemer.	1,28	1,22		1,27	1,40	-0,13	-9,2	0,03	2,5
	Priem. očak.	1,28	1,22		1,27	1,40			x	x
Vajcia netriedené	Min.	1,43	*1	*1	1,43	1,45	-0,02	-1,4	0,43	43,0
	Max.	1,60			1,60	2,00	-0,40	-20,0	-0,05	-3,0
	Priemer.	1,49			1,50	1,68	-0,18	-10,7	0,24	19,5
	Priem. očak.	1,49			1,49	1,67			x	x
Vajcia na spracovanie (Sk/kg)	Min.	*1	*1	*1	22,00	16,00	6,00	37,5	-0,30	-1,4
	Max.				22,40	25,00	-2,60	-10,4	-0,60	-2,6
	Priemer.				22,37	22,95	-0,58	-2,5		
	Priem. očak.				22,37	22,86			x	x

Oblasť trhu: Zso - západoslovenská oblasť (Bratislavský, Trnavský, Trenčiansky, Nitriansky kraj), Sso - stredoslovenská oblasť (Žilinský, Banskobystrický kraj), Vso - východoslovenská oblasť (Prešovský, Košický kraj), *1 údaj nezverejňujeme (menej ako traja respondenti).

Vývoj priemernej očakávanej ceny je rozdiel priemernej očakávanej ceny a ceny zistenej v aktuálnom týždni. Vývoj ostatných cien je rozdiel medzi hodnotou v aktuálnom týždni a hodnotou zistenou pred dvoma týždňami.

Komentár k odbytovým cenám celej, delenej hydiny a hydínových výrobkov

Medziročné porovnanie

V 24. týždni sa v porovnaní s rovnakým obdobím 2007 väčšina priemerných odbytových cien hydínových produktov oslabila. Priemerné odbytové ceny klesli od 0,1 % do 21,4 %.

Z celej hydiny medziročne zlacnelo chladené kurča pitvané bez drobov na tácke triedy kvality A o 0,1 % a mrazené kurča pitvané bez drobov triedy kvality A o 1,9 %. Priemerná odbytová cena mrazenej sliepky pitvanej bez drobov sa znížila z celej hydiny najviac, a to o 3,7 %. Väčšina priemerných odbytových cien *chladených* kuracích kusov a drobov medziročne poklesla, stúpili len ceny chladených kuracích žalúdkov (2,8 %) a chladených kuracích srdc (1,3 percenta). Ostatné sledované chladené kuracie kusy a droby oproti rovnakému obdobiu minulého roka zlacneli od 1,2 % (chladená kuracia drobková zmes) do 12,1 % (chladené kuracie pečienky). Z *mrazených* kuracích kusov a drobov medziročne najvýraznejšie padli priemerné odbytové ceny mrazenej kuracej drobkovej zmesi (21,4 %) a mrazených kuracích pečienok (20,2 percenta). Naopak, výrazne vzrástla odbytová cena mrazených kuracích srdc (17,7 %) a mrazených kuracích žalúdkov (16,3 %).

Z *hydínových výrobkov* medziročne najviac klesla priemerná odbytová cena hydínových párkov (16,6 %) a najvýraznejší medziročný nárast cien sme zaznamenali pri kuracích stehnách údených (11,6 %) a morčacej šunke (12,4 %).

Odbytové ceny v 24. týždni

V 24. týždni sa odbytové ceny sledovaných hydínových produktov v porovnaní s 22. týždňom vyvíjali obojsmerne. Viac priemerných odbytových cien sa však posilnilo. Kurča pitvané bez drobov chladené na tácke zdraželo o 1,4 % a mrazené kurča o 1,0 %. V 24. týždni mrazená sliepka pitvaná bez drobov zlacnela o 11,3 % na 35,20 Sk/kg. Zo sledovaných *chladených* kuracích kusov a drobov polovica produktov zlacnela, a to od 0,7 % (chladené kuracie žalúdky) do 4,3 % (chladené kuracie rezne). Zvýšenie cien bolo relatívne malé, od 0,1 % (chladené kuracie pečienky) do 1,0 % (chladená kuracia drobková zmes). V 24. týždni z *mrazených* kuracích kusov a drobov oproti 22. týždňu viac produktov zlacnelo (od 0,6 % do 7,6 %) ako zdraželo (od 0,1 % do 25,2 %). Najväčší pokles odbytovej ceny sme zaznamenali pri mrazenej kuracej drobkovej zmesi (7,6 %) a mrazených kuracích rezných (6,1 %). Naopak, najvýraznejšie zvýšenie odbytových cien sa ukázalo pri mrazených kuracích žalúdkoch (25,2 %) a mrazených kuracích srdciach (16,8 percenta).

Odbytové ceny hydínových výrobkov

V 24. týždni zdraželi takmer všetky sledované hydínové výrobky (0,2 % - 4,5 %) okrem morčacej šunky (1,5 %) a hydínových párkov (4,9 %), ktorých ceny klesli.

PPA-ATIS

Mesačné porovnanie odbytových cien kŕmnych zmesí pre hydinu

Ceny za máj 2008 sa zisťovali v dňoch 2. 6. - 11. 6. 2008

Ceny sú uvedené bez DPH a bez dopravy

Názov produktu	Cena	Zso	Sso	Vso	SR spolu		Vývoj cien			
					Máj 2008	Apríl 2008	Máj 08 / Apr. 08		Máj 08 / Máj 07	
					Sk/t	Sk/t	Sk/t	%	Sk/t	%
KZ pre HYDINU	HYD 01 Výkrm brojlerov, štartérová	Min.	*1 9 515,-	*1	9 150,-	8 900,-	250,-	2,8	1 140,-	14,2
		Max.	11 800,-		12 150,-	12 065,-	85,-	0,7	1 870,-	18,2
		Priem.	11 574,-		11 263,-	10 608,-	656,-	6,2	2 471,-	28,1
		Očak.	11 591,-		11 274,-	10 632,-	11,-	0,1	x	x
	HYD 02 Výkrm brojlerov, rastová	Min.	*1 9 500,-	10 260,-	9 500,-	8 950,-	550,-	6,1	2 180,-	29,8
		Max.	11 730,-	12 362,-	12 362,-	12 894,-	-532,-	-4,1	3 352,-	37,2
		Priem.	11 124,-	10 895,-	10 878,-	10 933,-	-55,-	-0,5	2 763,-	34,0
		Očak.	11 132,-	10 895,-	10 884,-	10 945,-	6,-	0,1	x	x
	HYD 03 Výkrm brojlerov, finálna	Min.	*1 8 970,-	9 709,-	7 090,-	7 700,-	-610,-	-7,9	370,-	5,5
		Max.	11 031,-	11 681,-	11 681,-	11 210,-	471,-	4,2	2 881,-	32,7
		Priem.	10 610,-	10 416,-	10 237,-	10 393,-	-156,-	-1,5	2 668,-	35,3
		Očak.	10 646,-	10 413,-	10 253,-	10 400,-	15,-	0,1	x	x
	HYD 10 Nosnice	Min.	*1 8 420,-	8 465,-	8 420,-	6 900,-	1 520,-	22,0	3 100,-	58,3
		Max.	10 310,-	15 919,-	15 919,-	10 389,-	5 530,-	53,2	7 999,-	101,0
		Priem.	9 096,-	9 681,-	9 405,-	9 160,-	244,-	2,7	2 719,-	40,7
		Očak.	9 339,-	9 674,-	9 429,-	9 185,-	24,-	0,3	x	x

Vysvetlivky: Zso (Bratislavský, Trnavský, Trenčiansky a Nitriansky kraj), Sso (Žilinský a Banskobystrický kraj), Vso (Košický a Prešovský kraj), *1 údaj nezverejňujeme (menej ako traja respondenti). Vývoj priemernej očakávanej ceny je rozdiel priemernej očakávanej ceny a ceny zistennej v aktuálnom mesiaci. Vývoj ostatných cien je rozdiel cien pred mesiacom, resp. rokom a cenou zistenou v aktuálnom mesiaci.

Odbytové ceny kusov a drobov z hydiny a hydinových výrobkov od spracovateľov

Ceny zisťované v dňoch 16. 6. – 18. 6. 2008 za 24. týždeň

Ceny sa uvádzajú v Sk/kg bez DPH

Názov produktu	Cena	Zso	Sso a Vso	SR 24. týž.	SR 22. týž.	Týždenný vývoj		Medziročný vývoj	
						v Sk	v %	v Sk	v %
Kurča pitvané bez drobov chlad. tr. A na tácke	Min.	*1	*1	55,10	53,00	2,10	4,0	6,65	13,7
	Max.			62,50	60,50	2,00	3,3	-2,50	-3,9
	Priemer.			59,49	58,68	0,81	1,4	-0,05	-0,1
	Priem. očk.			59,49	58,68			x	x
Kurča pitvané bez drob. mraz. tr. A	Min.	51,23	*1	51,23	51,00	0,23	0,5	3,23	6,7
	Max.	60,00		60,00	57,00	3,00	5,3	-4,00	-6,3
	Priemer.	55,74		54,49	53,97	0,53	1,0	-1,08	-1,9
	Priem. očk.	55,74		54,49	53,97			x	x
Sliepka pitvaná bez drob. mraz. tr. A	Min.	*1	*1	26,60	34,00	-7,40	-21,8	-1,19	-4,3
	Max.			51,00	51,00			3,00	6,3
	Priemer.			35,20	39,67	-4,47	-11,3	-1,36	-3,7
	Priem. očk.			35,20	39,67			x	x
Kuracie prsia s kosťou chladené	Min.	*1	89,11	89,11	91,57	-2,46	-2,7	-1,10	-1,2
	Max.		110,21	122,00	122,00			2,00	1,7
	Priemer.		99,77	102,09	101,55	0,54	0,5	-5,96	-5,5
	Priem. očk.		99,77	102,09	101,55			x	x
Kuracie stehná chladené	Min.	59,00	62,28	59,00	59,00			6,05	11,4
	Max.	70,00	65,76	70,00	70,00			-12,00	-14,6
	Priemer.	64,92	64,01	64,47	64,36	0,11	0,2	-3,19	-4,7
	Priem. očk.	64,92	64,01	64,47	64,36			x	x
Kuracie stehná horné s kosťou a kožou chlad.	Min.	68,29	61,71	61,71	62,36	-0,65	-1,0	1,88	3,1
	Max.	85,00	68,29	85,00	85,00			-4,00	-4,5
	Priemer.	78,43	64,67	71,55	71,00	0,55	0,8	-4,92	-6,4
	Priem. očk.	78,43	64,67	71,55	71,00			x	x
Kuracie stehná spodné s kosťou chladené	Min.	68,00	*1	64,10	63,34	0,76	1,2	4,10	6,8
	Max.	76,00		76,00	76,00			-13,00	-14,6
	Priemer.	71,67		70,03	70,99	-0,96	-1,4	-3,20	-4,4
	Priem. očk.	71,67		70,03	70,99			x	x
Kuracie krídla chladené	Min.	43,00	47,80	43,00	43,00			1,00	2,4
	Max.	49,23	61,00	61,00	61,00				
	Priemer.	45,74	52,68	49,21	50,06	-0,85	-1,7	-3,48	-6,6
	Priem. očk.	45,74	52,68	49,21	50,06			x	x
Kuracie rezne chladené	Min.	130,00	138,31	130,00	137,81	-7,81	-5,7	10,00	8,3
	Max.	150,07	150,07	150,07	166,00	-15,93	-9,6	-34,93	-18,9
	Priemer.	141,69	145,13	143,41	149,80	-6,40	-4,3	-3,96	-2,7
	Priem. očk.	141,69	145,13	143,41	149,80			x	x
Kuracia drobková zmes chladená	Min.	*1	*1	18,00	18,00			-5,00	-21,7
	Max.			30,00	30,00				
	Priemer.			26,92	26,67	0,25	1,0	-0,33	-1,2
	Priem. očk.			26,92	26,67			x	x

Oblasť trhu: Zso - západoslovenská oblasť (Bratislavský, Trnavský, Trenčiansky a Nitriansky kraj), Sso - stredoslovenská oblasť (Žilinský, Banskobystrický kraj), Vso - východoslovenská oblasť (Prešovský, Košický kraj), *1 údaj nezverejňujeme (menej ako traja respondenti).

Vývoj priemernej očakávanej ceny je rozdiel priemernej očakávanej ceny a ceny zistených v aktuálnom týždni. Vývoj ostatných cien je rozdiel medzi hodnotou v aktuálnom týždni a hodnotou zistenou pred dvomi týždňami.

Odbytové ceny kusov a drobov z hydiny a hydinových výrobkov od spracovateľov

Ceny zisťované v dňoch 16. 6. – 18. 6. 2008 za 24. týždeň

Ceny sa uvádzajú v Sk/kg bez DPH

Názov produktu	Cena	Zso	Sso a Vso	SR 24. týž.	SR 22. týž.	Týždenný vývoj		Medziročný vývoj	
						v Sk	v %	v Sk	v %
Kuracie pečienky chladené	Min.	45,00	*1	45,00	45,00			-3,00	-6,3
	Max.	65,00		65,00	65,00			-3,24	-4,8
	Priemer.	53,86		54,89	54,83	0,06	0,1	-7,56	-12,1
	Priem. očak.	53,86		54,89	54,83			x	x
Kuracie žalúdky chladené	Min.	33,00	*1	33,00	33,00			8,00	32,0
	Max.	50,00		50,00	50,00				
	Priemer.	40,90		41,47	41,77	-0,30	-0,7	1,14	2,8
	Priem. očak.	40,90		41,47	41,77			x	x
Kuracie srdcia chladené	Min.	29,00	*1	29,00	29,00			9,00	45,0
	Max.	45,00		45,00	45,30	-0,30	-0,7	-3,53	-7,3
	Priemer.	37,94		39,62	40,04	-0,43	-1,1	0,51	1,3
	Priem. očak.	37,94		39,62	40,04			x	x
Kuracie prsia s kosťou mrazené	Min.	*1	91,47	91,47	89,93	1,54	1,7	3,78	4,3
	Max.		97,00	97,00	115,00	-18,00	-15,7	-23,00	-19,2
	Priemer.		94,94	94,24	97,77	-3,53	-3,6	-10,50	-10,0
	Priem. očak.		94,94	94,24	97,77			x	x
Kuracie stehná mrazené	Min.	55,54	55,54	55,54	55,52	0,02		1,54	2,9
	Max.	69,00	62,00	69,00	69,00			-11,00	-13,8
	Priemer.	61,18	59,14	60,01	60,34	-0,33	-0,6	-3,96	-6,2
	Priem. očak.	61,18	59,14	60,01	60,34			x	x
Kuracie stehná horné s kosťou a kožou mrazené	Min.	58,42	58,42	58,42	58,29	0,13	0,2	6,79	13,2
	Max.	82,00	85,00	85,00	85,00			6,00	7,6
	Priemer.	72,81	69,09	70,68	70,62	0,06	0,1	0,23	0,3
	Priem. očak.	72,81	69,09	70,68	70,62			x	x
Kuracie stehná spodné s kožou mrazené	Min.	65,00	65,11	65,00	62,35	2,65	4,3	11,00	20,4
	Max.	78,43	78,43	78,43	72,00	6,43	8,9	0,43	0,6
	Priemer.	71,48	70,89	71,14	66,74	4,39	6,6	4,70	7,1
	Priem. očak.	71,48	70,89	71,14	66,74			x	x
Kuracie krídla mrazené	Min.	43,00	45,54	43,00	43,00			5,10	13,5
	Max.	45,54	54,00	54,00	54,00			-5,00	-8,5
	Priemer.	44,51	48,78	46,95	47,28	-0,33	-0,7	-1,85	-3,8
	Priem. očak.	44,51	48,78	46,95	47,28			x	x
Kuracie rezne mrazené	Min.	119,18	119,18	119,18	129,22	-10,04	-7,8	-0,82	-0,7
	Max.	135,00	141,20	141,20	149,00	-7,80	-5,2	-40,80	-22,4
	Priemer.	128,06	130,85	129,65	138,08	-8,43	-6,1	-10,21	-7,3
	Priem. očak.	128,06	130,85	129,65	138,08			x	x
Kuracia drobková zmes mrazená	Min.	*1	24,00	18,00	18,00			-7,00	-28,0
	Max.		27,89	27,89	35,00	-7,11	-20,3	-13,61	-32,8
	Priemer.		25,63	24,56	26,58	-2,02	-7,6	-6,69	-21,4
	Priem. očak.		25,63	24,56	26,58			x	x

Oblasť trhu: Zso - západoslovenská oblasť (Bratislavský, Trnavský, Trenčiansky a Nitriansky kraj), Sso - stredoslovenská oblasť (Žilinský, Banskobystrický kraj), Vso - východoslovenská oblasť (Prešovský, Košický kraj). *1 údaj nezverejňujeme (menej ako traja respondenti).

Vývoj priemernej očakávanej ceny je rozdiel priemernej očakávanej ceny a ceny zistených v aktuálnom týždni. Vývoj ostatných cien je rozdiel medzi hodnotou v aktuálnom týždni a hodnotou zistenou pred dvomi týždňami.

Odbytové ceny kusov a drobov z hydiny a hydinových výrobkov od spracovateľov

Ceny zisťované v dňoch 16. 6. – 18. 6. 2008 za 24. týždeň

Ceny sa uvádzajú v Sk/kg bez DPH

Názov produktu	Cena	Zso	Sso a Vso	SR 24. týž.	SR 22. týž.	Týždenný vývoj		Medziročný vývoj	
						v Sk	v %	v Sk	v %
Kuracie pečienky mrazené	Min.	38,10	38,10	38,10	37,68	0,42	1,1	-9,90	-20,6
	Max.	54,00	62,43	62,43	61,21	1,22	2,0	-3,57	-5,4
	Priemer.	45,70	48,88	47,52	47,80	-0,28	-0,6	-12,03	-20,2
	Priem. očk.	45,70	48,88	47,52	47,80			x	x
Kuracie žalúdky mrazené	Min.	*1	35,00	33,00	29,78	3,22	10,8	8,00	32,0
	Max.		52,23	55,00	41,00	14,00	34,2	5,00	10,0
	Priemer.		43,08	43,45	34,69	8,75	25,2	6,10	16,3
	Priem. očk.		43,08	43,45	34,69			x	x
Kuracie srdcia mrazené	Min.	29,00	35,00	29,00	29,00			9,00	45,0
	Max.	45,00	55,07	55,07	45,00	10,07	22,4	10,07	22,4
	Priemer.	37,88	42,93	40,77	34,91	5,86	16,8	6,12	17,7
	Priem. očk.	37,88	42,93	40,77	34,91			x	x
Morčie prsia bez. k. a k. mraz.	Min.	-	*1	*1	*1				
	Max.								
	Priemer.								
	Priem. očk.							x	x
Hydinová tlačienka	Min.	*1	69,75	69,75	70,12	-0,37	-0,5	-0,79	-1,1
	Max.		81,47	81,47	81,00	0,47	0,6	-8,53	-9,5
	Priemer.		76,74	78,34	78,18	0,16	0,2	-5,75	-6,8
	Priem. očk.		76,74	78,34	78,18			x	x
Kuracie stehná údené	Min.	*1	*1	70,00	70,00				
	Max.			113,47	107,09	6,38	6,0	14,47	14,6
	Priemer.			98,98	94,73	4,25	4,5	10,31	11,6
	Priem. očk.			98,98	94,73			x	x
Kuracia šunka	Min.	*1	79,56	79,56	79,58	-0,02		-0,92	-1,1
	Max.		125,00	125,00	126,00	-1,00	-0,8	-7,00	-5,3
	Priemer.		103,71	106,53	105,86	0,66	0,6	-5,05	-4,5
	Priem. očk.		103,71	106,53	105,86			x	x
Morčacia šunka	Min.	*1	*1	108,09	111,18	-3,09	-2,8	-1,90	-1,7
	Max.			138,83	141,23	-2,40	-1,7	17,83	14,7
	Priemer.			130,19	132,16	-1,97	-1,5	14,39	12,4
	Priem. očk.			130,19	132,16			x	x
Hydinové párky	Min.	*1	33,67	33,67	33,32	0,35	1,1	-1,59	-4,5
	Max.		46,00	46,00	56,00	-10,00	-17,9	-14,00	-23,3
	Priemer.		41,34	41,51	43,67	-2,16	-4,9	-8,24	-16,6
	Priem. očk.		41,34	41,51	43,67			x	x
Bratislavská hydínová saláma	Min.	*1	68,00	68,00	68,00			8,00	13,3
	Max.		90,00	90,00	85,00	5,00	5,9	1,00	1,1
	Priemer.		74,48	72,65	71,87	0,78	1,1	-1,76	-2,4
	Priem. očk.		74,48	72,65	71,87			x	x

Oblasti trhu: Zso - západoslovenská oblasť (Bratislavský, Trnavský, Trenčiansky a Nitriansky kraj), Sso - stredoslovenská oblasť (Žilinský, Banskobystrický kraj), Vso - východoslovenská oblasť (Prešovský, Košický kraj), *1 údaj nezverejňujeme (menej ako traja respondenti). Vývoj priemernej očakávanej ceny je rozdiel priemernej očakávanej ceny a ceny zistennej v aktuálnom týždni. Vývoj ostatných cien je rozdiel medzi hodnotou v aktuálnom týždni a hodnotou zistenou pred dvomi týždňami.

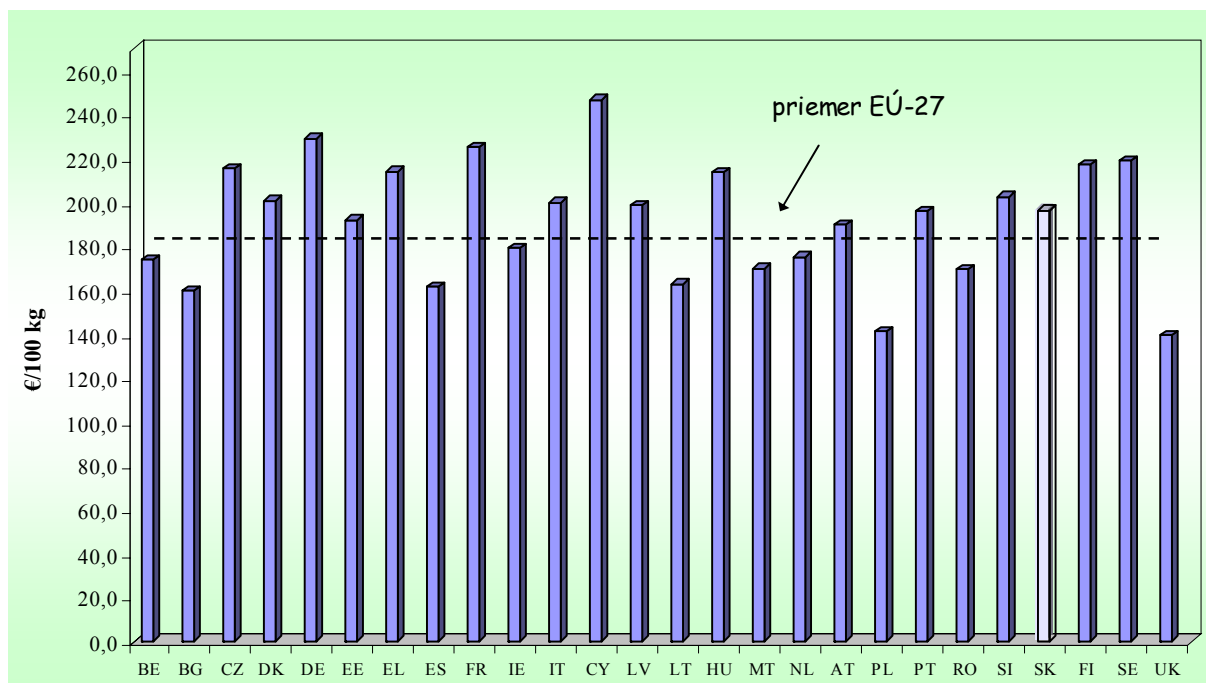
Ceny kurčiat na trhoch EÚ

Týždeň	22. týždeň 2008	23. týždeň 2008	24. týždeň 2008	24. týždeň 2007	Zmena v % 2008/2007	Zmena za 2 týž. v %	24. t. 2008 v Sk/kg
Krajina	Kurčatá chladené 65 % v EUR/100 kg						
BE Belgicko	174,00	174,00	*174,00	171,00	1,8		52,72
BG Bulharsko	164,11	159,91	*159,91	135,33	18,2	-2,6	48,45
CZ Česká republika	208,44	212,53	215,63	153,46	40,5	3,4	65,34
DK Dánsko	290,77	200,97	*200,97	186,26	7,9	-30,9	60,90
DE Nemecko	229,00	229,00	*229,00	228,00	0,4		69,39
EE Estónsko	217,68	219,92	192,05	172,56	11,3	-11,8	58,19
GR Grécko	215,00	214,00	*214,00	190,00	12,6	-0,5	64,84
ES Španielsko	164,58	161,43	*161,43	183,76	-12,2	-1,9	48,91
FR Francúzsko	225,00	225,00	*225,00	200,00	12,5		68,18
IE Írsko	179,00	179,00	*179,00	174,00	2,9		54,24
IT Taliansko	200,00	200,00	*200,00	200,00			60,60
CY Cyprus	246,90	246,90	*246,90	209,07	18,1		74,81
LV Lotyšsko	194,98	195,42	198,63	172,06	15,4	1,9	60,19
LT Litva	162,43	163,19	162,87	151,14	7,8	0,3	49,35
HU Maďarsko	211,81	214,68	213,71	170,42	25,4	0,9	64,76
MT Malta	169,75	169,75	*169,75	169,58	0,1		51,44
NL Holandsko	175,00	175,00	*175,00	175,00			53,03
AT Rakúsko	191,51	189,65	189,92	183,37	3,6	-0,8	57,55
PL Poľsko	149,44	141,57	141,26	150,97	-6,4	-5,5	42,80
PT Portugalsko	175,00	185,00	196,00	190,00	3,2	12,0	59,39
RO Rumunsko	169,15	170,68	169,67	170,74	-0,6	0,3	51,41
SI Slovinsko	205,82	211,26	202,72	175,15	15,7	-1,5	61,43
SK Slovensko	191,25	189,20	196,26	173,74	13,0	2,6	59,47
FI Fínsko	217,40	217,10	217,03	193,62	12,1	-0,2	65,76
SE Švédsko	216,75	210,41	218,88	188,31	16,2	1,0	66,32
UK Veľká Británia	139,38	139,38	*139,38	146,08	-4,6		42,23
EU Európska únia	185,68	182,91	183,29	178,50	2,7	-1,3	55,54

Poznámka: * - krajina neuviedla cenu, hodnota z predchádzajúceho týždňa

Kurz NBS zo dňa 16. 6. 2008, 1 EUR = 30,301 SKK

24. týždeň 2008



Zdroj: Európska komisia/CIRCA

Graf: PPA-ATIS

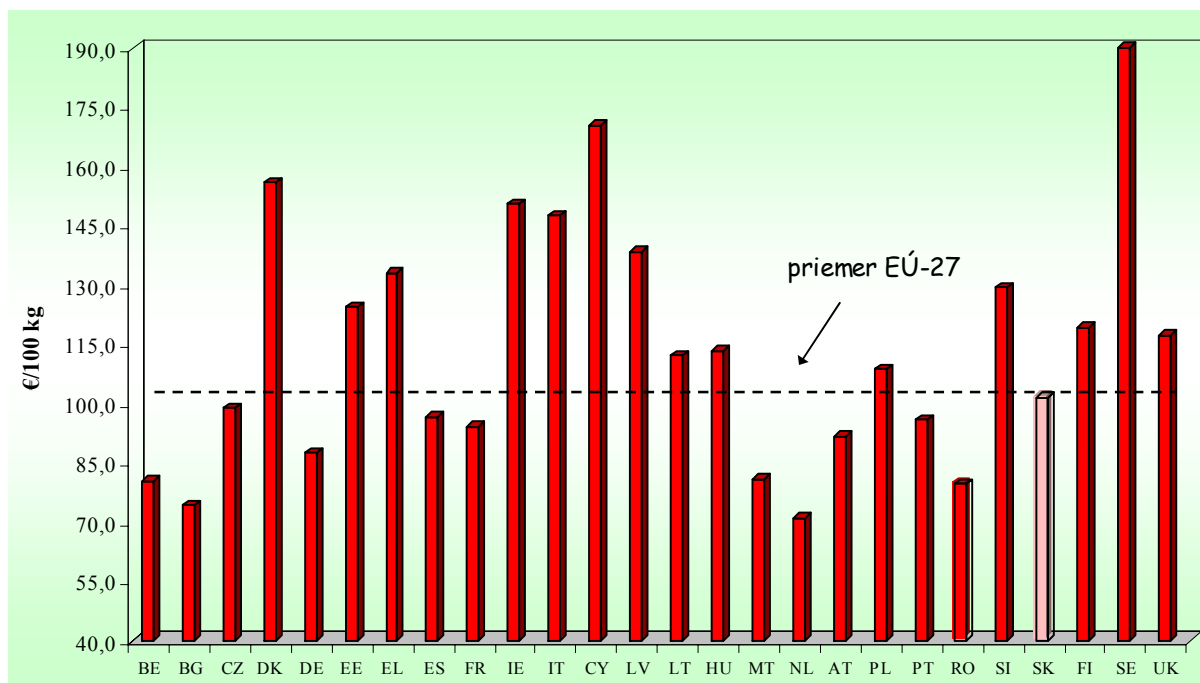
Ceny vajec na trhoch EÚ

Týždeň	22. týždeň 2008	23. týždeň 2008	24. týždeň 2008	24. týždeň 2007	Zmena v % 2008/2007	Zmena za 2 týž. v %	24. t. 2008 v Sk/kg
Krajina	Vajcia priemer L a M v EUR/100 kg						
BE Belgicko	79,06	80,17	*80,17	78,27	2,4	1,4	24,29
BG Bulharsko	78,03	74,11	*74,11	71,71	3,3	-5,0	22,46
CZ Česká republika	96,65	100,85	98,65	84,34	17,0	2,1	29,89
DK Dánsko	155,91	155,92	*155,92	136,84	13,9		47,25
DE Nemecko	84,94	85,98	87,43	87,14	0,3	2,9	26,49
EE Estónsko	127,00	125,18	124,25	87,62	41,8	-2,2	37,65
GR Grécko	135,00	133,00	*133,00	112,00	18,8	-1,5	40,30
ES Španielsko	95,58	95,70	96,43	88,26	9,3	0,9	29,22
FR Francúzsko	85,06	90,22	93,95	91,73	2,4	10,5	28,47
IE Írsko	150,46	150,46	*150,46	137,00	9,8		45,59
IT Taliansko	147,42	147,42	*147,42	132,74	11,1		44,67
CY Cyprus	170,41	170,41	*170,41	132,16	28,9		51,64
LV Lotyšsko	128,70	121,61	138,49	102,92	34,6	7,6	41,96
LT Litva	106,06	115,29	112,03	89,55	25,1	5,6	33,95
HU Maďarsko	118,61	114,78	113,39	97,55	16,2	-4,4	34,36
MT Malta	85,19	80,69	*80,69	79,69	1,3	-5,3	24,45
NL Holandsko	70,00	70,00	71,00	78,00	-9,0	1,4	21,51
AT Rakúsko	90,17	91,23	91,69	89,74	2,2	1,7	27,78
PL Poľsko	114,91	108,75	108,51	92,24	17,6	-5,6	32,88
PT Portugalsko	88,62	88,62	95,90	92,59	3,6	8,2	29,06
RO Rumunsko	77,46	80,24	79,65	72,16	10,4	2,8	24,14
SI Slovinsko	130,30	127,76	129,36	115,22	12,3	-0,7	39,20
SK Slovensko	99,79	100,32	101,45	85,92	18,1	1,7	30,74
FI Fínsko	121,70	120,11	119,20	109,31	9,0	-2,1	36,12
SE Švédsko	193,56	193,16	192,79	161,06	19,7	-0,4	58,42
UK Veľká Británia	117,29	117,29	*117,29	108,42	8,2		35,54
EU Európska únia	103,24	103,76	104,64	96,74	8,2	1,4	31,71

Poznámka: * - krajina neuviedla cenu, hodnota z predchádzajúceho týždňa

Kurz NBS zo dňa 16. 6. 2008, 1 EUR = 30,301 SKK

24. týždeň 2008



Zdroj: Európska komisia/CIRCA

Graf: PPA-ATIS

Komisia načrtla, ako bude reagovať, aby zmiernila účinky rastu cien potravín vo svete

Európska komisia prijala oznámenie, v ktorom načrtáva politiky, ktorými by EÚ mohla reagovať s cieľom zmierniť účinky rastu cien potravín vo svete. Uvedený dokument bude predmetom diskusie na zasadnutí Európskej rady v dňoch 19. – 20. júna. Analyzujú sa v ňom štrukturálne a cyklické faktory a predkladá sa návrh trojakej reakcie v rámci politiky EÚ.

Predseda Európskej komisie José Manuel Barroso vyhlásil: „Európska únia pohotovo zareagovala na náhle zvýšenie cien potravín. Stojíme zoči-voči problému, ktorý má mnohoraké príčiny a dôsledky. Na to, aby sme sa s nimi mohli vysporiadať, musíme podniknúť príslušné kroky naraz vo viacerých oblastiach. Možné reakcie v rámci politiky EÚ, ktoré dnes predkladáme, sú doplnením opatrení, ktoré sme už medzičasom prijali. Komisia vyzýva členské štáty, aby sa dohodli na jednotnej európskej reakcii na tento celosvetový problém. Reakciu EÚ budeme koordinovať s našimi medzinárodnými partnermi v rámci OSN a krajín G8.“

Prečo vlastne stúpajú ceny potravín ?

V oznámení Európskej komisie sa skúmajú príčiny, ktoré spôsobili nedávne náhle zvýšenie cien potravín v rámci EÚ aj v širšom medzinárodnom meradle. K tomuto nárastu došlo po troch desaťročiach trvajúcim trende klesania cien poľnohospodárskych produktov. Posledné údaje už však poukazujú na pokles z maximálnych hodnôt zaznamenaných na začiatku tohto roku, a to pri väčšine komodít. Medzi štrukturálne impulzy, ktoré viedli k vyšším cenám potravín, patrí trvalé zvyšovanie dopytu po základných potravinách aj po potravinách s vyššou pridanou hodnotou, a to predovšetkým vo veľkých rozvíjajúcich sa trhovách ekonomikách, ale aj všeobecný nárast počtu obyvateľstva vo svete. Rast cien energií má na ceny potravín značný vplyv, a to predovšetkým v dôsledku zvyšovania vstupných nákladov, napríklad cien dusíkatých hnojív, ktoré od roku 1999 stúpili o 350 %, ale aj kvôli zvýšeným nákladom na prepravu. Spomaľuje sa rast poľnohospodárskych výnosov a zároveň sa objavujú nové odbytové pre poľnohospodárske produkty. Medzi dočasne pôsobiace faktory patria slabé úrody v celom rade regiónov sveta, historicky nízka úroveň zásob, znehodnocovanie amerického dolára a obmedzenia vývozov celého radu tradičných dodávateľov na svetový trh. Pôvodné

výkyvy cien sa ešte viac vystupňovali v dôsledku špekulácií.

Účinky v rámci EÚ

K vyššej potravinovej aj celkovej inflácii v EÚ prispieva nárast cien jednotlivých komodít, hoci ich prenos na maloobchodné ceny bol obmedzený v dôsledku zhodnocovania eura, poklesu podielu surovín v porovnaní s podielom energie a práce na celkových nákladoch na výrobu potravín a v konečnom dôsledku aj kvôli nízkemu podielu cien potravín na priemerných výdavkoch domácností. V niektorých členských štátoch ľudia pociťujú dôsledky uvedených faktorov oveľa výraznejšie ako v iných krajinách, pričom vážnejší dosah možno zaznamenať v prípade rodín s nízkymi príjmami. Hoci nárast cien poľnohospodárskych komodít znamenal prínos pre pestovateľov plodín, chovateľov dobytka to postihlo, lebo náklady na krmivá sa zvýšili.

Účinky na celosvetovej úrovni

Najviac postihnuté sú rozvojové krajiny, ktoré sú čistými dovozcami potravín, zatiaľ čo čisti vývozcovia vo všeobecnosti z danej situácie vyťažili. Hoci vyššie ceny zatiaľ nevedli k nedostatku potravín, spôsobili väčšiu chudobu, podvýživu a zvýšenie zraniteľnosti najchudobnejších častí svetovej populácie, pokiaľ ide o ďalšie prípadné vonkajšie vplyvy. Na druhej strane, rastúce ceny potenciálne prinášajú v strednodobom až dlhodobom horizonte nové príležitosti na vytváranie ziskov pre poľnohospodárov v rozvojovom svete a mohli by zlepšiť príspevok poľnohospodárov k hospodárskemu rastu.

Budúce trendy

V porovnaní s nedávnymi maximálnymi hodnotami už ceny začali klesať a Komisia predpokladá, že tento trend bude pokračovať a situácia na trhoch sa stabilizuje. Treba však podotknúť, že Komisia neočakáva návrat k niekdajším nízkym cenám.

Reakcia v rámci politiky

Trojaká reakcia v rámci politiky EÚ, ktorú dnes navrhuje Komisia, pozostáva z týchto opatrení:

1) krátkodobé opatrenia: kontrola stavu Spoločnej poľnohospodárskej politiky a monitorovanie maloobchodného sektora v rámci preskúmania jednotného trhu v súlade so zásadami hospodárskej súťaže a vnútorného trhu,

2) dlhodobejšie opatrenia: iniciatívy na zlepšenie zásobovania poľnohospodárskymi produktmi a na zabezpečenie potravinovej bezpečnosti vrátane podporení kritérií udržateľnosti biopalív a vývoja ďalších generácií biopalív v Európe aj na medzinárodnej úrovni a okrem toho aj zintenzívnenie výskumu v oblasti poľnohospodárstva a šírenia poznatkov predovšetkým v rozvojových krajinách,

3) iniciatívy, ktoré majú prispieť k celosvetovému úsiliu o riešenie dôsledkov rastu cien pre

chudobné časti svetovej populácie, ako napríklad lepšie koordinovaná medzinárodná reakcia na potravinovú krízu, predovšetkým reakcia v rámci OSN a krajín G8, pokračovanie v politike otvoreného obchodu s ponukou prednostného prístupu najchudobnejších krajín sveta na trh EÚ, pohotová reakcia na neodkladné krátkodobé humanitné potreby a napokon zameranie rozvojovej pomoci na dlhodobejšie projekty, ktorých cieľom je revitalizácia poľnohospodárstva rozvojových krajín.

UVTIP

Rusko zakázalo dovoz európskeho mäsa

Ruská agentúra pre bezpečnosť potravín, Rosselkhozadzor, zaviedla dočasný zákaz na dovoz určitého mäsa od výrobcov zo 6 európskych krajín.

Agentúra uviedla, že objavila škodlivé látky v bravčovom mäse vyprodukovanom vo Francúzsku, Nemecku, Dánsku a Maďarsku, rovnako ako v hydinovom mäse z Belgicka a spracovaných mäsových výrobkoch zo Španielska. Obmedzenia, ktoré sa celkovo týkajú 9 spoločností, sú už v platnosti. Hovorca Rosselkhozadzoru sa k téme odmietol vyjadriť.

„Na základe dostupných počiatočných informácií, Rusko je oprávnené na toto dočasné zastavenie z dôvodu zistenia rezíduí antibiotík, ktoré boli nájdené v dovezenom mäse,“ uviedol zdroj EK v Bruseli.

Osvedčenia vydané členskými štátmi obsahujú vyjadrenia, že vyvážené mäso spĺňa kritériá EÚ pre maximálnu úroveň antibiotík,“ dodal zdroj.

Reakcie dovozcov

Erik Bissgraad Madsen, vedúci veterinárneho oddelenia dánskej asociácie pre mäso potvrdil, že Rusko informovalo európskych producentov o zákaze. Takisto si vyžiadal výsledky ruských testov. „Tvrdia, že našli toxické látky v našom mäse. Ale my kategoricky odmietame akékoľvek pro-

blémy kvôli bezpečnosti dánskeho mäsa,“ povedal.

Dve zainteresované spoločnosti – nemecká Tonnies Fleisch a dánska Danish Crown potvrdili zákaz, ale odmietli ďalšie komentáre.

Politický ťah

Ruský ťah prichádza menej ako 2 týždne potom, ako predseda vlády, Viktor Zubkov, vyzval k väčšej ochrane domácich producentov mäsa. Na návšteve regiónov uviedol, že existujúce dovozné kvóty by mali byť znížené, aby sa podporil rast miestnych spoločností.

Na začiatku roka Rusko zrušilo dva roky trvajúci zákaz na dovoz mäsa z Poľska.

„Máme pocit, že toto je politicky motivované,“ povedal Madsen.

Osvedčenie o bezpečnosti podpísané

Je iróniou, že Rusko a EÚ iba začiatkom mája podpísali osvedčenie o bezpečnosti týkajúce sa predaja plodín z Európy do Ruska.

Vedúci Rosselkhozadzoru, Sergej Dankvert, uviedol, že bude garantovať bezpečnosť poľnohospodárskych produktov dodávaných z EÚ do Ruska z hľadiska pesticídov, dusičnanov a dusitanov.

Rusko sa sťažovalo kvôli „nebezpečnej“ zelenine, ktorej dovoz pokračuje z väčšiny krajín EÚ.

AgraFood East Europe

Podľa EÚ sa globálne ceny potravín stabilizujú

Predstavitel' Európskej komisie začiatkom mája konštatoval, že globálne ceny potravín by sa mali v strednodobom horizonte stabilizovať. Produkcia biopalív mala na situáciu veľmi malý vplyv. Ceny dosiahli maximálne hodnoty vyvolané kombináciou rôznych faktorov ponuky a dopytu. Z údajov komisie vyplýva, že od feb-

ruára 2007 sa cena pšenice na trhu EÚ zvýšila o 30%. Zvýšenie svetových cien bolo podobné.

Uviedol tri kategórie produktov: tie, pri ktorých *pokles dopytu* počas niekoľkých rokov viedol k zvýšeniu ceny, tie, ktorých poklesom zásob sa zaznamenalo obrovské *zvýšenie dopytu* a *živočišne produkty*.

Agra Europe

Taliansko
Ceny poľnohospodárskych výrobcov vajec podľa oblastí
v EUR/100 ks

Vajcia triedy A	Oblasť	22. týždeň 2008		23. týždeň 2008		23. týždeň 2008 Sk/ks	
		Min.	Max.	Min.	Max.	Min.	Max.
S	Cuneo	8,30	8,30	8,30	8,30	2,52	2,52
	Verona	8,30	8,30	8,30	8,30	2,52	2,52
	Treviso	7,90	8,10	7,90	8,10	2,40	2,46
	Padova	8,40	8,40	8,40	8,40	2,55	2,55
	Forli	8,20	8,40	8,20	8,40	2,49	2,55
	Perugia	8,20	8,40	8,20	8,40	2,49	2,55
M	Cuneo	9,30	9,30	9,30	9,30	2,82	2,82
	Verona	9,30	9,30	9,30	9,30	2,82	2,82
	Treviso	9,00	9,20	9,00	9,20	2,73	2,79
	Padova	9,40	9,40	9,40	9,40	2,85	2,85
	Forli	9,20	9,40	9,20	9,40	2,79	2,85
	Perugia	9,20	9,40	9,20	9,40	2,79	2,85
L	Cuneo	9,40	9,40	9,40	9,40	2,85	2,85
	Verona	9,40	9,40	9,40	9,40	2,85	2,85
	Treviso	9,20	9,40	9,20	9,40	2,79	2,85
	Padova	9,50	9,50	9,50	9,50	2,88	2,88
	Perugia	9,30	9,50	9,30	9,50	2,82	2,88
XL	Cuneo	10,10	10,10	10,10	10,10	3,06	3,06
	Verona	10,10	10,10	10,10	10,10	3,06	3,06
	Padova	10,30	10,30	10,30	10,30	3,13	3,13

Poznámka: Cena je v EUR/100 ks za vajcia balené v kartónoch po 360 ks.
Ceny poľnohospodárskych výrobcov hydiny podľa oblastí
v EUR/kg živej hmot.

Jatočná hydina	Oblasť	22. týždeň 2008		23. týždeň 2008		23. týždeň 2008 Sk/kg	
		Min.	Max.	Min.	Max.	Min.	Max.
Kurčatá							
	Cuneo	1,09	1,15	1,09	1,15	33,08	34,90
	Verona	1,08	1,15	1,04	1,12	31,56	33,99
	Treviso	1,10	1,15	1,08	1,13	32,77	34,29
	Padova	1,08	1,14	1,02	1,10	30,95	33,38
	Forli	1,08	1,15	1,08	1,15	32,77	34,90
	Perugia	1,13	1,15	1,13	1,15	34,29	34,90
Sliepky ťažké							
	Cuneo	0,40	0,45	0,40	0,45	12,14	13,66
	Verona	0,40	0,45	0,40	0,45	12,14	13,66
	Treviso	0,40	0,45	0,40	0,45	12,14	13,66
	Padova	0,40	0,42	0,40	0,42	12,14	12,74
	Forli	0,40	0,44	0,40	0,44	12,14	13,35
Morky ťažké							
	Verona	1,17	1,19	1,17	1,19	35,50	36,11
	Forli	1,17	1,19	1,17	1,19	35,50	36,11
	Padova	1,15	1,17	1,15	1,17	34,90	35,50

Zdroj: Istituto di Servizi per il Mercato Agricolo Alimentare
Kurz NBS zo dňa 9. 6. 2008, 1 EUR = 30,345 SKK

Maďarsko
Ceny hnedých vajec z baliarní (chov v kliečkach)

Hmot. skupina	20. týž. 2008	21. týž. 2008	22. týž. 2008	23. týž. 2008	23. t. /22. t.	23. týž. 2008
	HUF/ks				%	Sk/ks
10 ks balenie						
M (53 g - 62 g)	17,23	17,79	17,71	17,45	-1,5	2,16
L (63 g - 72 g)	18,77	18,43	18,23	18,29	0,3	2,26
30 ks balenie						
M (53 g - 62 g)	15,15	15,22	14,93	13,92	-6,8	1,72
L (63 g - 72 g)	16,92	17,04	16,81	16,26	-3,3	2,01

Zdroj: AKI
Kurz NBS zo dňa 9. 6. 2008, 100 HUF = 12,364 SKK
Ceny výrobcov hydiny

Položka	20. týž. 2008	21. týž. 2008	22. týž. 2008	23. týž. 2008	23. t. /22. t.	23. týž. 2008
	HUF/kg				%	Sk/kg
Kurča	240,96	242,38	243,12	243,45	0,1	30,10
Morka	327,48	326,56	328,40	328,32		40,59
Hus	-	-				
Kačica	497,36	487,27	516,91	494,64	-4,3	61,16

Zdroj: AKI
Kurz NBS zo dňa 9. 6. 2008, 100 HUF = 12,364 SKK
Odbytové ceny hydiny

Položka	20. týž. 2008	21. týž. 2008	22. týž. 2008	23. týž. 2008	23. t. /22. t.	23. týž. 2008
	HUF/kg				%	Sk/kg
Kurča čerstvé 65 %	518,74	505,81	514,60	521,14	1,3	64,43
Kuracie stehná s k. čerstvé	510,60	517,93	527,37	533,85	1,2	66,01
Kuracie prsia čerstvé	1 002,16	1 015,41	998,81	1 051,40	5,3	130,00
Morčacie stehno spodné čerstvé	284,16	278,72	277,05	284,82	2,8	35,22
Morčacie stehno horné čerstvé	599,66	599,13	608,68	632,29	3,9	78,18
Filé z morčacích prs	1 058,09	1 068,97	1 080,53	1 099,81	1,8	135,98

Zdroj: AKI
Kurz NBS zo dňa 9. 6. 2008, 100 HUF = 12,364 SKK
Poľsko
Nákupné ceny vajec - 23. týždeň 2008

Položka	XL	L	M	S
Cena v PLN/100 ks	31,50	23,80	20,00	19,30
Cena v Sk/ks	2,83	2,14	1,79	1,73
Zmena ceny v % k 22. t.	-5,1	-4,8	-7,4	-10,2

Zdroj: Ministerstwo Rolnictwa i Rozwoju Wsi
Kurz NBS zo dňa 9. 6. 2008, 1 PLN = 8,972 SKK
Nákupné ceny hydiny - 23. týždeň 2008

Položka	Kurčatá	Sliepky	Brojlerové morky	Brojlerové kačice	Brojlerové husi
Cena v PLN/t	3 216,77	4 716,97	4 450,54	5 032,64	6 423,17
Cena v Sk/kg	28,86	42,32	39,93	45,15	57,63
Zmena ceny v % k 22. t.	-0,4	1,4	0,7	3,4	-3,8

Zdroj: Ministerstwo Rolnictwa i Rozwoju Wsi
Kurz NBS zo dňa 9. 6. 2008, 1 PLN = 8,972 SKK
Odbytové ceny hydiny - 23. týždeň 2008

Položka	Kurčatá bez drobov	Kuracie prsia - filé	Kuracie stehná	Kuracie krídla	Morky	Morčacie prsia - filé	Morčacie krídla
Cena v PLN/t	5 215,56	13 033,34	5 827,10	5 220,29	6 915,72	14 136,93	4 483,42
Cena v Sk/kg	46,79	116,94	52,28	46,84	62,05	126,84	40,23
Zmena ceny v % k 22. t.	-5,0	1,0	-1,2	2,4	3,6	0,5	-1,0

Zdroj: Ministerstwo Rolnictwa i Rozwoju Wsi
Kurz NBS zo dňa 9. 6. 2008, 1 PLN = 8,972 SKK

Rakúsko
Veľkoobchodné ceny vajec

Dátum	21. týž. 2008	22. týž. 2008	23. týž. 2008	Zmena za 2 týždne	Cena 23. týždeň 2008
Vajcia	EUR/100 kusov			%	Sk/100 kusov
XL	9,48	9,55	9,70	2,3	294,35
L	5,99	6,01	6,19	3,3	187,84
M	5,41	5,25	5,32	-1,7	161,44
S	5,20	5,20	5,00	-3,8	151,73

Zdroj: Eier und Geflügel, AMA
Kurz NBS zo dňa 9. 6. 2008, 1 EUR = 30,345 SKK
Veľkoobchodné ceny hydiny

Dátum	21. týž. 2008	22. týž. 2008	23. týž. 2008	Zmena za 2 týždne	Cena v Sk/kg 23. týždeň 2008
EUR/kg					
KURČATÁ					
S drobami	2,02	2,04	2,04	1,0	61,90
Bez drobov	2,23	2,25	2,23		67,67
S drobami	2,35	2,40	2,37	0,9	71,92
Bez drobov	2,47	2,47	2,46	-0,4	74,65
Filé	6,17	6,13	6,14	-0,5	186,32

Zdroj: Eier und Geflügel, AMA
Kurz NBS zo dňa 9. 6. 2008, 1 EUR = 30,345 SKK
Litva
Vážený priemer odbytových cien vajec
v LTL/100 ks

Vajcia triedy A hmotnostná kategória	21. týž. 2008	22. týž. 2008	23. týž. 2008	Zmena za 2 týždne v %	Cena v Sk/ks 23. týž. 2008
L (63 g - 72 g)	23,37	22,62	23,94	2,4	2,10
M (53 g - 62 g)	26,39	23,31	25,51	-3,3	2,24
Priemer (L-M)	24,96	22,98	24,81	-0,6	2,18

Priemerná odbytová cena pitvaného kurčat'a
v LTL/100 kg

Pitvané kurča	21. týž. 2008	22. týž. 2008	23. týž. 2008	Zmena za 2 týždne v %	Cena v Sk/kg 23. týž. 2008
A trieda 65%	557,31	560,84	563,46	1,1	49,53

Zdroj: RLS
Kurz NBS zo dňa 9.6. 2008, 1 LTL = 8,791 SKK
Optimistický pohľad na celosvetovú produkciu hydiny

Podľa Nicka Shawa, generálneho manažera spoločnosti Sun Valley, rastie globálny obchod s hydinným mäsom rýchlejšie ako produkcia. Pozitívom tohtoročnej konferencie v Londýne pod názvom „World Poultry“ bol výhľad svetovej produkcie kuracieho mäsa nastavený na ďalší rast na 70,5 mil. ton napriek rastúcim finančným tlakom na produkciu mäsa. Naďalej ostávajú na čele štyria veľkí producenti: Spojené štáty, Čína, Brazília a EÚ-27 s najprudším rastom v Brazílii (32 %)

a v USA (12,5 %) medzi rokmi 2003 a 2007. Hoci v porovnaní s Ruskom (+140 %), Argentínou (+73 %), Indiou (+47 %) a Mexikom (+16 %) sú na nižšej priečke. V krátkom čase Shaw očakáva, že rast produkcie v USA, Japonsku a Kanade sa obmedzí, zatiaľ čo kontinálny rast v Číne, v Indii a Thajsku bude prekonaný rastom produkcie v Rusku a Brazílii. Celosvetovú produkciu brojlerov odhaduje v priebehu niekoľkých rokov na 71 mil. ton.

Agra Europe

Nemecko
Priemerné nákupné ceny hydiny

Dátum	21. týždeň 08	22. týždeň 08	23. týždeň 08	Zmena za 2 týždne	23. týždeň 08
	EUR/kg			%	Sk/kg
Jatočné kurčatá do 1 500 g	0,90	0,90	0,90		27,31
Jatočné kurčatá do 1 700 g	0,87	0,87	0,87		26,40
Jatočné kurčatá do 1 900 g	0,87	0,87	0,87		26,40
Sliepky 1 700 -1 900 g	0,11	0,09	0,08	-27,3	2,43
Morka 8,5 kg	1,24	1,24	1,24		37,63
Moriak 18,5 kg	1,31	1,32	1,32	0,8	40,06

Zdroj: ZMP

Kurz NBS zo dňa 9. 6. 2008, 1 EUR = 30,345 SKK

Priemerné odbytové ceny hydiny

Dátum	21. týždeň 08	22. týždeň 08	23. týždeň 08	Zmena za 2 týždne	23. týždeň 08
	EUR/kg			%	Sk/kg
Kurčatá mraz. do 1 050 g	2,09	2,09	2,09		63,42
Kurčatá mraz. nad 1 100 g	2,09	2,09	2,09		63,42
Sliepky mraz. do 1 300 g	1,01	1,01	1,01		30,65
Sliepky mraz. nad 2 000 g	1,29	1,29	1,29		39,15

Zdroj: ZMP

Kurz NBS zo dňa 9. 6. 2008, 1 EUR = 30,345 SKK

Spotrebiteľské ceny hydínového mäsa

Dátum	21. týždeň 08	22. týždeň 08	23. týždeň 08	Zmena za 2 týždne	23. týždeň 08
	EUR/kg			%	Sk/kg
Kuracie mäso - čerstvé na pečenie	-	-	-	-	-
- mrazené	2,07	1,98	2,00	-3,4	60,69
Kuracie rezne - čerstvé	7,01	6,89	7,11	1,4	215,75
Morčacie rezne - čerstvé	7,22	7,32	7,34	1,7	222,73
Kačice - mrazené	-	-	-	-	-
Huší - mrazené	-	-	-	-	-

Zdroj: ZMP

Kurz NBS zo dňa 9. 6. 2008, 1 EUR = 30,345 SKK

Producentenské ceny hydiny a vajec v krajinách SVE v roku 2008
Jatočné kurčatá v EUR/1 kg ž. hm., Vajcia v EUR/100 ks

	Rakúsko		Estónsko		Nemecko		Maďarsko	
	Cena	Týždeň	Cena	Týždeň	Cena	Týždeň	Cena	Týždeň
Kurčatá	-	22.	1,92	24.	0,87	24.	1,01	23.
Vajcia	5,97	22.	8,05	24.	-	24.	6,98	23.
	Lotyšsko		Litva		Poľsko		Slovensko	
	Cena	Týždeň	Cena	Týždeň	Cena	Týždeň	Cena	Týždeň
Kurčatá	1,92	23.	1,61	23.	0,95	24.	1,02	24.
Vajcia	8,45	23.	7,02	23.	-	24.	7,00	24.

Zdroj: International Market Data Exchange – ZMP Berlin, * - morky

Kurz NBS zo dňa 16. 6. 2008, 1 EUR = 30,301 SKK

Vydavateľ: PPA Agrárne trhové informácie Slovenska Dobrovičova 12 815 26 Bratislava	Zodpovedný pracovník: RNDr. Marta Vašková, CSc., Ing. Dajana Rosová. Telef.: 02/57 513 194 Fax: 02/53 418 147 e-mail: Marta.Vaskova@apa.sk Dajana.Rosova@apa.sk	Rozmnožovanie a využívanie informácií je možné len po písomnej dohode s ATIS. Všetky trhové informácie sú spracované s najväčšou starostlivosťou. Informácie obsiahnuté v tomto materiáli sa zakladajú na informačných zdrojoch, o ktorých sme presvedčení, že sú hodnoverné. Za správnosť a úplnosť uvádzaných informácií sa
PPA – ATIS nezaručuje, ako aj nezodpovedá za žiadne škody vzniknuté na základe ich využívania.		