

Vydavateľ:

**PPA – ATIS**

 Agrárne trhové informácie  
Slovenska  
Dobrovičova 12  
815 26 Bratislava

**Telefón:** 02 / 57 513 194

**Fax:** 02 / 53 418 147

**e-mail:** [atis@apa.sk](mailto:atis@apa.sk)

ATIS na INTERNETE

<http://www.apa.sk>

### V tomto čísle:

1. [Nákupná cena jatočných kurčiat posilnila](#)  
Odbytové ceny vajec sa znížili
2. [Nákupné ceny jatočnej hydiny](#)  
Ceny výrobcov konzumných vajec - voľne ložených
3. [Komentár k odbytovým cenám celej, delejnej hydiny a hydínových výrobkov](#)
4. - 6. [Odbytové ceny kusov a drobov z hydiny a hydínových výrobkov od spracovateľov](#)
7. [Ceny kurčiat na trhoch EÚ](#)
8. [Ceny vajec na trhoch EÚ](#)
9. [Návrh na zníženie importu mrazeného mäsa](#)  
Tisíce moriek uhynulo na predávkovanie liekmi
10. [Taliansko](#)
11. [Maďarsko](#)
12. [Poľsko](#)
12. [Rakúsko](#)
13. [Litva](#)  
Produkcija morčacieho mäsa vo svete
13. [Nemecko](#)  
Producentské ceny hydiny a vajec v krajinách SVE v roku 2008

ISSN: 1336-4413



### Nákupná cena jatočných kurčiat posilnila

Od 14. týždňa (konca marca) priemerná nákupná cena jatočných kurčiat osciluje okolo hodnoty 31,00 Sk/kg živej hmotnosti. V 30. týždni dosiahla 31,61 Sk/kg živej hmotnosti. V porovnaní s 28. týždňom stúpla o 66 halierov na kilogram živej hmotnosti (2,1 percenta). Nákupná cena jatočných kurčiat výrazne posilnila (18,0 %) oproti rovnakému obdobiu minulého roka.

Spracovatelia nakúpili o 7,4 % viac jatočných kurčiat ako v 28. týždni. Nakupovali aj sliedky, ich podiel na celkovom nákupe bol minimálny, ani nie 1 percento (0,9 %). Výrobcovia predávali jatočné kurčatá od 30,00 do 34,00 Sk/kg živej hmotnosti.

*Ponuka* jatočných kurčiat bola dostatočná a *dopyt* mal bežný rozsah.

### Odbytové ceny vajec sa znížili

V 30. týždni sa odbytové ceny vajec od výrobcov takmer vo všetkých kategóriách znížili. Pri triedených *voľne ložených* vajciach v porovnaní s 28. týždňom poklesla cena vajec XL (73 g a viac/ks) o 6,1 % na 2,18 Sk/ks a vajec M o 0,6 % na 1,91 Sk/ks. Naopak, cena vajec S (pod 53 g/ks) vzrástla, a to o 4,8 % z 1,44 Sk/ks na 1,51 Sk/ks. Cena vajec L (2,10 Sk/ks) sa nezmenila a ostala na úrovni 28. týždňa.

Pri balených vajciach sme zaznamenali opäť pokles priemerných odbytových cien, s výnimkou vajec M v 10 ks bal., ktorých cena vzrástla o 2,1 % na 2,07 Sk/ks. Vajcia L a M v 6 ks balení zlacneli o 0,9 % a 4,8 % na 2,06 Sk/ks a 2,16 Sk/ks. V 30 ks bal. sa znížila cena vajec M a S o 2,6 % (1,91 Sk/ks) a 8,9 % (1,62 Sk/ks). Odbytová cena *netriedených* vajec vzrástla o 1,4 % na 1,58 Sk/ks.

Oproti minulému roku stúpli priemerné odbytové ceny vajec voľne ložených od 0,2 % (XL) do 6,5 % (S). Ceny balených vajec naopak medziročne klesli o 4,1 % (M v 30 ks bal.) až 8,3 % (L v 6 ks bal.).

Vajcia hmotnostnej skupiny XL boli zastúpené na odbyte 2,0 percentami, vajcia L – 28,8 %, M – 27,6 %, S – 4,8 %, L<sub>6</sub> – 1,3 percent, M<sub>6</sub> – 2,4 %, L<sub>10</sub> – 2,2 %, M<sub>10</sub> – 13,3 %, L<sub>30</sub> – 0,9 %, M<sub>30</sub> – 13,3 %, S<sub>30</sub> – 1,1 %.

*Ponuka* vajec bola dostačujúca, miestami prevyšovala *dopyt*. *Dopyt* mal bežný rozsah.

### Priemerné ceny výrobcov balených vajec v 30. týždni 2008 v Sk/ks

Vajcia triedy A hmot. skupina	Priemerná odbytová cena 1 ks vajca v balení					
	po:					
	6 kusov		10 kusov		30 kusov	
	Sk/ks	€/ks	Sk/ks	€/ks	Sk/ks	€/ks
L (63-72 g/ks)	2,06	0,068	2,10	0,070	-	-
M (53-62 g/ks)	2,16	0,072	2,07	0,069	1,91	0,063
S (pod 53 g/ks)	-	-	-	-	1,62	0,054

Prepočet na € s konverzným kurzom 1 € = 30,1260 Sk

**Nákupné ceny jatočnej hydiny**

Ceny zisťované v dňoch 28. 7. – 30. 7. 2008 za 30. týždeň

Ceny sa uvádzajú v Sk/kg (€/kg) živej hmotnosti bez DPH

Produkt	Cena	Zso	Sso a Vso	SR 30. týž.		SR 28. týž.	Vývoj v %	
				Sk/kg	€/kg	Sk/kg	Týždenný	Medziročný
<b>Jatočné kurčatá</b>	Min.	30,00	31,00	<b>30,00</b>	<b>1,00</b>	30,00		13,2
	Max.	32,50	34,00	<b>34,00</b>	<b>1,13</b>	32,50	4,6	21,4
	Priemer.	30,93	32,74	<b>31,61</b>	<b>1,05</b>	30,95	2,1	18,0
	Priem. očak.	30,93	32,74	<b>31,61</b>	<b>1,05</b>	31,31		x
<b>Jatočné sliepky</b>	Min.	*1	-	<b>*1</b>	<b>*1</b>	*1		
	Max.							
	Priemer.							
	Priem. očak.							x

Oblasť trhu: Zso - západoslovenská oblasť (Bratislavský, Trnavský, Trenčiansky, Nitriansky kraj), Sso - stredoslovenská oblasť (Žilinský, Banskobystrický kraj), Vso - východoslovenská oblasť (Prešovský, Košický kraj), \*1 údaj nezverejňujeme (menej ako traja respondenti).

Vývoj priemernej očakávanej ceny je rozdiel priemernej očakávanej ceny a ceny zistenej v aktuálnom týždni. Vývoj ostatných cien je rozdiel medzi hodnotou v aktuálnom týždni a hodnotou zistenou pred dvoma týždňami. Vývoj v vypočítaný z ceny v Sk.

Prepočet na € s konverzným kurzom 1 € = 30,1260 Sk

**Ceny výrobcov konzumných vajec - voľne ložených**

Ceny zisťované v dňoch 28. 7. – 30. 7. 2008 za 30. týždeň

Ceny sa uvádzajú v Sk/ks (€/100 ks) bez DPH

Produkt	Cena	Zso	Sso	Vso	SR 30. týž.		SR 28. týž.	Vývoj v %	
					Sk/ks	€/100 ks	Sk/ks	Týždenný	Medziroč.
<b>Vajcia XL</b> (73 g a viac)	Min.	1,85	2,00	2,35	<b>1,85</b>	<b>6,14</b>	1,80	2,8	8,8
	Max.	3,00	3,04	2,90	<b>3,04</b>	<b>10,09</b>	3,04		14,7
	Priemer.	2,06	2,36	2,62	<b>2,18</b>	<b>7,24</b>	2,33	-6,1	0,2
	Priem. očak.	2,12	2,36	2,64	<b>2,23</b>	<b>7,40</b>	2,33	2,3	x
<b>Vajcia L</b> (od 63 g do 72 g)	Min.	1,70	1,95	2,25	<b>1,70</b>	<b>5,64</b>	1,70		6,3
	Max.	2,63	2,20	2,50	<b>2,63</b>	<b>8,73</b>	2,50	5,2	9,6
	Priemer.	2,01	2,09	2,42	<b>2,10</b>	<b>6,97</b>	2,10		3,1
	Priem. očak.	2,06	2,09	2,37	<b>2,11</b>	<b>7,00</b>	2,10	0,7	x
<b>Vajcia M</b> (od 53 g do 62 g)	Min.	1,50	1,95	2,00	<b>1,50</b>	<b>4,98</b>	1,50		
	Max.	2,43	2,10	2,20	<b>2,43</b>	<b>8,07</b>	2,20	10,5	12,5
	Priemer.	1,69	2,04	2,09	<b>1,91</b>	<b>6,34</b>	1,93	-0,6	4,4
	Priem. očak.	1,72	2,04	2,13	<b>1,94</b>	<b>6,44</b>	1,92	1,1	x
<b>Vajcia S</b> (pod 53 g)	Min.	1,26	*1	1,70	<b>1,26</b>	<b>4,18</b>	1,26		-3,1
	Max.	1,50		2,00	<b>2,00</b>	<b>6,64</b>	2,00		17,7
	Priemer.	1,30		1,92	<b>1,51</b>	<b>5,01</b>	1,44	4,8	6,5
	Priem. očak.	1,31		1,92	<b>1,51</b>	<b>5,01</b>	1,44	0,4	x
<b>Vajcia netriedené</b>	Min.	1,50	*1	-	<b>1,50</b>	<b>4,98</b>	1,50		20,0
	Max.	1,64			<b>1,64</b>	<b>5,44</b>	1,65	-0,6	-11,4
	Priemer.	1,59			<b>1,58</b>	<b>5,24</b>	1,56	1,4	-7,3
	Priem. očak.	1,66			<b>1,64</b>	<b>5,44</b>	1,57	3,9	x
<b>Vajcia na spracovanie</b> (Sk/kg)	Min.	*1	-	-	<b>*1</b>	<b>*1</b>	20,00		
	Max.						26,10		
	Priemer.						22,90		
	Priem. očak.						22,27		x

Oblasť trhu: Zso - západoslovenská oblasť (Bratislavský, Trnavský, Trenčiansky, Nitriansky kraj), Sso - stredoslovenská oblasť (Žilinský, Banskobystrický kraj), Vso - východoslovenská oblasť (Prešovský, Košický kraj), \*1 údaj nezverejňujeme (menej ako traja respondenti).

Vývoj priemernej očakávanej ceny je rozdiel priemernej očakávanej ceny a ceny zistenej v aktuálnom týždni. Vývoj ostatných cien je rozdiel medzi hodnotou v aktuálnom týždni a hodnotou zistenou pred dvoma týždňami. Vývoj v vypočítaný z ceny v Sk.

Prepočet na € s konverzným kurzom 1 € = 30,1260 Sk

## Komentár k odbytovým cenám celej, delenej hydiny a hydinových výrobkov

### Medziročné porovnanie

V 30. týždni sa medziročne oslabenie cien väčšiny produktov ešte prehĺbilo. Priemerné odbytové ceny klesli od 0,4 % do 23,5 %. Z celej hydiny v porovnaní s rovnakým obdobím minulého roka zdraželo kurča pitvané bez drobov chladené na tácke o 12,1 % a mrazené kurča zlacnelo o 0,4 %. Väčšina priemerných odbytových cien *chladených* kuracích kusov a drobov medziročne poklesla. Z celého sledovaného sortimentu chladených produktov 7 zlacnelo v priemere o 7,4 % (kuracie prsia s kosťou, kuracie stehná celé, horné aj spodné, kuracie krídla, kuracie rezne, kuracie pečienky) a 3 zdraželi v priemere o 7,2 % (kuracie srdcia, kuracie žalúdky, kuracie drobková zmes). *Mrazené kuracie kusy a droby* naopak, všetky zlacneli. Medziročný pokles cien sa pohyboval od 0,3 % (mrazené kuracie srdcia) do 23,5 % (mrazená kuracia drobková zmes).

Z hydínových výrobkov oproti minulému roku, tak ako pred dvoma týždňami, sa najviac znížila priemerná odbytová cena hydínových párkov (13,0 %). Výrazne zdraželi údené kuracie stehná (15,2 %) a morčacia šunka (13,0 percent). O 5,6 % sa oslabila cena hydínovej tlačienky a o 4,5 % priemerná odbytová cena kuracej šunky.

### Odbytové ceny v 30. týždni

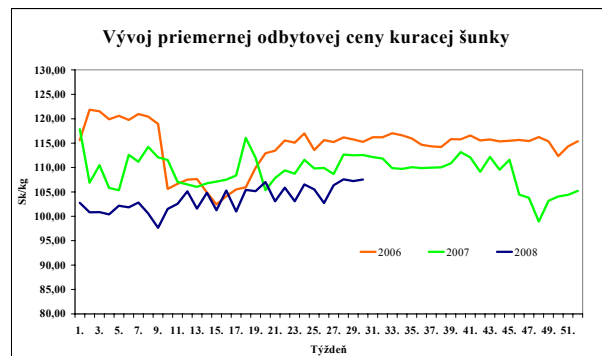
Vývoj cien za posledné dva týždne bol iný ako v medziročnom porovnaní. Viac ako polovica sledovaných produktov (14), a to najmä chladené kusy a droby z hydiny, oproti 28. týždňu zdraželi. Najväčší cenový nárast sme zaznamenali pri chladených kuracích srdciach (7,0 %) a kuracích stehnách spodných s kožou (6,5 %).

Priemerná odbytová cena kurčat'a pitvaného bez drobov chladeného na tácke triedy kvality A sa zvýšila o 2,1 % z 58,22 na 59,47 Sk/kg a cena mrazeného kurčat'a o 3,1 % na 57,07 Sk/kg.

Z *chladených* kuracích kusov a drobov sa priemerné odbytové ceny zvýšili okrem už uvedených srdiec a spodných stehien pri chladených kuracích žalúdkoch (4,3 %), chladených kuracích pečienkach (5,5 %), chladených

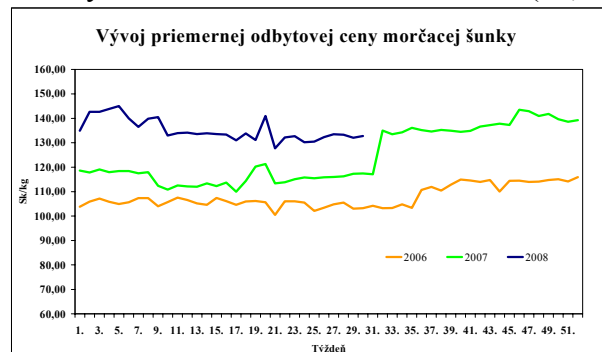
kuracích rezňoch (1,2 %) a kuracích stehnách (horných o 2,4 % a celých o 2,3 %). Mierny nárast (0,3 %) priemerných odbytových cien sme pozorovali aj pri chladených kuracích prsiach (z 105,98 Sk/kg na 106,34 Sk/kg) a chladenej kuracej drobkovej zmesi (z 27,10 Sk/kg na 27,18 Sk/kg).

Opačný bol vývoj odbytových cien pri *mrazených* hydínových produktoch. Všetky sledované mrazené kuracie kusy a droby s výnimkou mrazených kuracích srdiec zlacneli. Zníženie cien nebolo výrazné a pohybovalo sa väčšinou od 0,8 % (mrazené kuracie prsia



s kosťou) do 1,8 % (mrazené kuracie stehná horné a spodné). Najviac klesla oproti 28. týždňu priemerná odbytová cena mrazených kuracích krídel (5,8 %).

Z *hydínových výrobkov* v porovnaní s 28. týždňom zdraželi o 5,7 % údené kuracie stehná (z 99,95 Sk/kg na 105,69 Sk/kg) a hydínové párky (z 41,53 na 43,90 Sk/kg). Bratislavská hydínová saláma si cenu udržala (73,00



Sk/kg). Priemerné odbytové ceny šuniek mierne klesli, pri kuracej šunke (107,53 Sk/kg) bol pokles zanedbateľný (o 0,1 %, t. j. o 0,05 Sk/kg) a pri morčacej bol o niečo vyšší (0,4 %, t. j. o 0,51 Sk/kg).

PPA-ATIS

**Odbytové ceny kusov a drobov z hydiny a hydinových výrobkov od spracovateľov**

Ceny zisťované v dňoch 28. 7. – 30. 7. 2008 za 30. týždeň

Ceny sa uvádzajú v Sk/kg (€/kg) bez DPH

Produkt	Cena	Zso	Sso a Vso	SR 30. týž.		SR 28. týž.	Vývoj v %	
				Sk/kg	€/kg	Sk/kg	Týždenný	Medziročný
Kurča pitvané bez drob. chlad. tr. A na tácke	Min.	60,60	*1	<b>53,00</b>	<b>1,76</b>	53,00		6,0
	Max.	62,50		<b>62,50</b>	<b>2,07</b>	62,50		7,8
	Priemer.	61,00		<b>59,47</b>	<b>1,97</b>	58,22	2,1	12,1
	Priem. očak.	61,00		<b>59,47</b>	<b>1,97</b>	58,22		x
Kurča pitvané bez drob. mraz. tr. A	Min.	*1	*1	<b>53,00</b>	<b>1,76</b>	51,00	3,9	10,4
	Max.			<b>60,00</b>	<b>1,99</b>	60,00		-6,3
	Priemer.			<b>57,07</b>	<b>1,89</b>	55,33	3,1	-0,4
	Priem. očak.			<b>57,07</b>	<b>1,89</b>	55,33		x
Sliepka pitvaná bez drob. mraz. tr. A	Min.	*1	*1	*1	*1	26,00		
	Max.					51,00		
	Priemer.					33,66		
	Priem. očak.					33,66		x
Kuracie prsia s kosťou chladené	Min.	*1	99,38	<b>99,38</b>	<b>3,30</b>	98,81	0,6	7,0
	Max.		110,94	<b>122,00</b>	<b>4,05</b>	122,00		1,7
	Priemer.		103,44	<b>106,34</b>	<b>3,53</b>	105,98	0,3	-3,7
	Priem. očak.		103,44	<b>106,34</b>	<b>3,53</b>	105,98		x
Kuracie stehná chladené	Min.	62,00	62,07	<b>62,00</b>	<b>2,06</b>	59,00	5,1	9,3
	Max.	71,74	71,74	<b>71,74</b>	<b>2,38</b>	70,00	2,5	-12,5
	Priemer.	67,91	65,94	<b>66,92</b>	<b>2,22</b>	65,45	2,3	-5,5
	Priem. očak.	67,91	65,94	<b>66,93</b>	<b>2,22</b>	65,45		x
Kuracie stehná horné s kosťou a kožou chlad.	Min.	68,63	63,18	<b>63,18</b>	<b>2,10</b>	63,14	0,1	5,3
	Max.	85,00	68,63	<b>85,00</b>	<b>2,82</b>	85,00		-4,5
	Priemer.	78,54	65,27	<b>71,91</b>	<b>2,39</b>	70,25	2,4	-8,8
	Priem. očak.	78,54	65,27	<b>71,91</b>	<b>2,39</b>	70,25		x
Kuracie stehná spodné s kosťou chladené	Min.	68,00	*1	<b>64,60</b>	<b>2,14</b>	62,46	3,4	7,7
	Max.	76,00		<b>76,00</b>	<b>2,52</b>	76,00		-14,6
	Priemer.	72,43		<b>71,04</b>	<b>2,36</b>	66,68	6,5	-7,3
	Priem. očak.	72,43		<b>71,04</b>	<b>2,36</b>	66,68		x
Kuracie krídla chladené	Min.	43,00	47,70	<b>43,00</b>	<b>1,43</b>	43,00		2,4
	Max.	51,31	61,00	<b>61,00</b>	<b>2,02</b>	61,00		
	Priemer.	46,44	53,34	<b>49,89</b>	<b>1,66</b>	49,98	-0,2	-7,3
	Priem. očak.	46,44	53,34	<b>49,89</b>	<b>1,66</b>	49,98		x
Kuracie rezne chladené	Min.	130,00	139,48	<b>130,00</b>	<b>4,32</b>	130,00		
	Max.	157,84	157,84	<b>157,84</b>	<b>5,24</b>	152,83	3,3	-14,7
	Priemer.	144,28	148,11	<b>146,19</b>	<b>4,85</b>	144,45	1,2	-9,9
	Priem. očak.	144,28	148,11	<b>146,19</b>	<b>4,85</b>	144,45		x
Kuracia drobková zmes chladená	Min.	18,00	*1	<b>18,00</b>	<b>0,60</b>	18,00		-21,7
	Max.	30,44		<b>30,44</b>	<b>1,01</b>	30,19	0,8	1,5
	Priemer.	25,15		<b>27,18</b>	<b>0,90</b>	27,10	0,3	8,7
	Priem. očak.	25,15		<b>27,18</b>	<b>0,90</b>	27,10		x

Oblasť trhu: Zso - západoslovenská oblasť (Bratislavský, Trnavský, Trenčiansky a Nitriansky kraj), Sso - stredoslovenská oblasť (Žilinský, Banskobystrický kraj), Vso - východoslovenská oblasť (Prešovský, Košický kraj), \*1 údaj nezverejňujeme (menej ako traja respondenti).

Vývoj priemernej očakávanej ceny je rozdiel priemernej očakávanej ceny a ceny zistenej v aktuálnom týždni. Vývoj ostatných cien je rozdiel medzi hodnotou v aktuálnom týždni a hodnotou zistenou pred dvomi týždňami. Vývoj vypočítaný z ceny v Sk.

Prepočet na € s konverzným kurzom 1 € = 30,1260 Sk

**Odbytové ceny kusov a drobov z hydiny a hydinových výrobkov od spracovateľov**

Ceny zisťované v dňoch 28. 7. – 30. 7. 2008 za 30. týždeň

Ceny sa uvádzajú v Sk/kg (€/kg) bez DPH

Produkt	Cena	Zso	Sso a Vso	SR 30. týž.		SR 28. týž.	Vývoj v %	
				Sk/kg	€/kg	Sk/kg	Týždenný	Medziročný
Kuracie pečienky chladené	Min.	*1	*1	<b>54,36</b>	<b>1,80</b>	45,00	20,8	13,3
	Max.			<b>65,00</b>	<b>2,16</b>	65,00		-5,6
	Priemer.			<b>58,52</b>	<b>1,94</b>	55,49	5,5	-9,0
	Priem. očak.			<b>58,52</b>	<b>1,94</b>	55,49		x
Kuracie žalúdky chladené	Min.	*1	*1	<b>40,93</b>	<b>1,36</b>	33,00	24,0	63,7
	Max.			<b>50,00</b>	<b>1,66</b>	50,00		
	Priemer.			<b>43,30</b>	<b>1,44</b>	41,51	4,3	6,9
	Priem. očak.			<b>43,29</b>	<b>1,44</b>	41,51		x
Kuracie srdcia chladené	Min.	*1	*1	<b>40,70</b>	<b>1,35</b>	29,00	40,3	103,5
	Max.			<b>45,00</b>	<b>1,49</b>	45,00		-8,9
	Priemer.			<b>41,93</b>	<b>1,39</b>	39,20	7,0	6,0
	Priem. očak.			<b>41,93</b>	<b>1,39</b>	39,20		x
Kuracie prsia s s kosťou mrazené	Min.	*1	88,16	<b>88,16</b>	<b>2,93</b>	91,05	-3,2	-4,6
	Max.		99,38	<b>99,38</b>	<b>3,30</b>	97,28	2,2	-17,2
	Priemer.		94,89	<b>93,54</b>	<b>3,10</b>	94,28	-0,8	-15,1
	Priem. očak.		94,89	<b>93,54</b>	<b>3,10</b>	94,28		x
Kuracie stehná mrazené	Min.	55,02	53,65	<b>53,65</b>	<b>1,78</b>	55,54	-3,4	-4,2
	Max.	69,00	62,00	<b>69,00</b>	<b>2,29</b>	69,00		-13,8
	Priemer.	61,01	57,67	<b>59,10</b>	<b>1,96</b>	60,44	-2,2	-13,0
	Priem. očak.	61,01	57,67	<b>59,10</b>	<b>1,96</b>	60,44		x
Kuracie stehná horné s kosťou a kožou mrazené	Min.	58,33	58,33	<b>58,33</b>	<b>1,94</b>	59,87	-2,6	-5,9
	Max.	82,00	85,00	<b>85,00</b>	<b>2,82</b>	85,00		3,7
	Priemer.	72,78	67,95	<b>70,36</b>	<b>2,34</b>	71,66	-1,8	-7,7
	Priem. očak.	72,78	67,95	<b>70,36</b>	<b>2,34</b>	71,66		x
Kuracie stehná spodné s kožou mrazené	Min.	65,00	63,04	<b>63,04</b>	<b>2,09</b>	65,00	-3,0	8,7
	Max.	71,87	72,00	<b>72,00</b>	<b>2,39</b>	72,87	-1,2	-7,7
	Priemer.	68,62	68,73	<b>68,68</b>	<b>2,28</b>	69,91	-1,8	-1,4
	Priem. očak.	68,62	68,71	<b>68,67</b>	<b>2,28</b>	69,91		x
Kuracie krídla mrazené	Min.	41,20	35,07	<b>35,07</b>	<b>1,16</b>	43,00	-18,4	-16,5
	Max.	45,00	54,00	<b>54,00</b>	<b>1,79</b>	54,00		-8,5
	Priemer.	43,07	45,07	<b>44,21</b>	<b>1,47</b>	46,93	-5,8	-14,3
	Priem. očak.	43,07	45,07	<b>44,21</b>	<b>1,47</b>	46,93		x
Kuracie rezne mrazené	Min.	121,72	121,72	<b>121,72</b>	<b>4,04</b>	123,00	-1,0	-6,4
	Max.	135,00	140,24	<b>140,24</b>	<b>4,66</b>	147,95	-5,2	-23,0
	Priemer.	127,24	131,24	<b>129,53</b>	<b>4,30</b>	131,11	-1,2	-15,5
	Priem. očak.	127,24	131,24	<b>129,53</b>	<b>4,30</b>	131,11		x
Kuracia drobková zmes mrazená	Min.	18,00	24,00	<b>18,00</b>	<b>0,60</b>	18,00		-30,8
	Max.	25,82	25,82	<b>25,82</b>	<b>0,86</b>	27,22	-5,1	-26,2
	Priemer.	21,27	24,94	<b>23,11</b>	<b>0,77</b>	23,49	-1,6	-23,5
	Priem. očak.	21,27	24,94	<b>23,11</b>	<b>0,77</b>	23,49		x

Oblasť trhu: Zso - západoslovenská oblasť (Bratislavský, Trnavský, Trenčiansky a Nitriansky kraj), Sso - stredoslovenská oblasť (Žilinský, Banskobystrický kraj), Vso - východoslovenská oblasť (Prešovský, Košický kraj), \*1 údaj nezverejňujeme (menej ako traja respondenti).

Vývoj priemernej očakávanej ceny je rozdiel priemernej očakávanej ceny a ceny zistennej v aktuálnom týždni. Vývoj ostatných cien je rozdiel medzi hodnotou v aktuálnom týždni a hodnotou zistenou pred dvomi týždňami. Vývoj vypočítaný z ceny v Sk.

Prepočet na € s konverzným kurzom 1 € = 30,1260 Sk

**Odbytové ceny kusov a drobov z hydiny a hydinových výrobkov od spracovateľov**

Ceny zisťované v dňoch 28. 7. – 30. 7. 2008 za 30. týždeň

Ceny sa uvádzajú v Sk/kg (€/kg) bez DPH

Produkt	Cena	Zso	Sso a Vso	SR 30. týž.		SR 28. týž.	Vývoj v %	
				Sk/kg	€/kg	Sk/kg	Týždenný	Medziročný
Kuracie pečienky mrazené	Min.	*1	40,00	<b>40,00</b>	<b>1,33</b>	42,02	-4,8	11,4
	Max.		55,00	<b>55,00</b>	<b>1,83</b>	55,00		-16,7
	Priemer.		47,93	<b>48,07</b>	<b>1,60</b>	48,81	-1,5	-14,9
	Priem. očak.		47,93	<b>48,07</b>	<b>1,60</b>	48,81		x
Kuracie žalúdky mrazené	Min.	*1	*1	*1	*1	33,00		
	Max.					55,00		
	Priemer.					41,00		
	Priem. očak.					41,00		x
Kuracie srdcia mrazené	Min.	*1	35,00	<b>35,00</b>	<b>1,16</b>	29,00	20,7	75,0
	Max.		42,00	<b>45,00</b>	<b>1,49</b>	45,00		-15,5
	Priemer.		37,67	<b>38,80</b>	<b>1,29</b>	36,98	4,9	-0,3
	Priem. očak.		37,67	<b>38,80</b>	<b>1,29</b>	36,98		x
Morčie prsia bez kostí a kože mrazené	Min.	-	*1	*1	*1	*1		
	Max.							
	Priemer.							
	Priem. očak.							x
Hydinová tlačienka	Min.	*1	79,00	<b>79,00</b>	<b>2,62</b>	79,00		9,6
	Max.		80,14	<b>80,14</b>	<b>2,66</b>	80,02	0,2	-11,0
	Priemer.		79,68	<b>79,79</b>	<b>2,65</b>	79,79		-5,6
	Priem. očak.		79,68	<b>79,79</b>	<b>2,65</b>	79,79		x
Kuracie stehná údené	Min.	*1	*1	<b>70,00</b>	<b>2,32</b>	70,00		
	Max.			<b>123,54</b>	<b>4,10</b>	114,93	7,5	24,8
	Priemer.			<b>105,69</b>	<b>3,51</b>	99,95	5,7	15,2
	Priem. očak.			<b>105,69</b>	<b>3,51</b>	99,95		x
Kuracia šunka	Min.	*1	80,68	<b>80,68</b>	<b>2,68</b>	80,56	0,2	-2,5
	Max.		125,00	<b>125,00</b>	<b>4,15</b>	125,00		
	Priemer.		104,61	<b>107,53</b>	<b>3,57</b>	107,58	-0,1	-4,5
	Priem. očak.		104,61	<b>107,53</b>	<b>3,57</b>	107,58		x
Morčacia šunka	Min.	*1	*1	<b>107,89</b>	<b>3,58</b>	107,27	0,6	-3,0
	Max.			<b>144,10</b>	<b>4,78</b>	145,43	-0,9	21,1
	Priemer.			<b>132,77</b>	<b>4,41</b>	133,28	-0,4	13,0
	Priem. očak.			<b>132,77</b>	<b>4,41</b>	133,28		x
Hydinové párky	Min.	*1	35,54	<b>35,54</b>	<b>1,18</b>	35,43	0,3	-1,4
	Max.		49,00	<b>49,00</b>	<b>1,63</b>	49,00		-14,0
	Priemer.		43,74	<b>43,90</b>	<b>1,46</b>	41,53	5,7	-13,0
	Priem. očak.		43,74	<b>43,90</b>	<b>1,46</b>	41,53		x
Bratislavská hydino-vá saláma	Min.	*1	67,05	<b>67,05</b>	<b>2,23</b>	67,38	-0,5	-4,2
	Max.		90,00	<b>90,00</b>	<b>2,99</b>	90,00		3,5
	Priemer.		75,23	<b>73,00</b>	<b>2,42</b>	73,01		-1,7
	Priem. očak.		75,23	<b>73,00</b>	<b>2,42</b>	73,01		x

Oblasť trhu: Zso - západoslovenská oblasť (Bratislavský, Trnavský, Trenčiansky a Nitriansky kraj), Sso - stredoslovenská oblasť (Žilinský, Banskobystrický kraj), Vso - východoslovenská oblasť (Prešovský, Košický kraj), \*1 údaj nezverejňujeme (menej ako traja respondenti).

Vývoj priemernej očakávanej ceny je rozdiel priemernej očakávanej ceny a ceny zistenej v aktuálnom týždni. Vývoj ostatných cien je rozdiel medzi hodnotou v aktuálnom týždni a hodnotou zistenou pred dvomi týždňami. Vývoj v vypočítaný z ceny v Sk.

Prepočet na € s konverzným kurzom 1 € = 30,1260 Sk

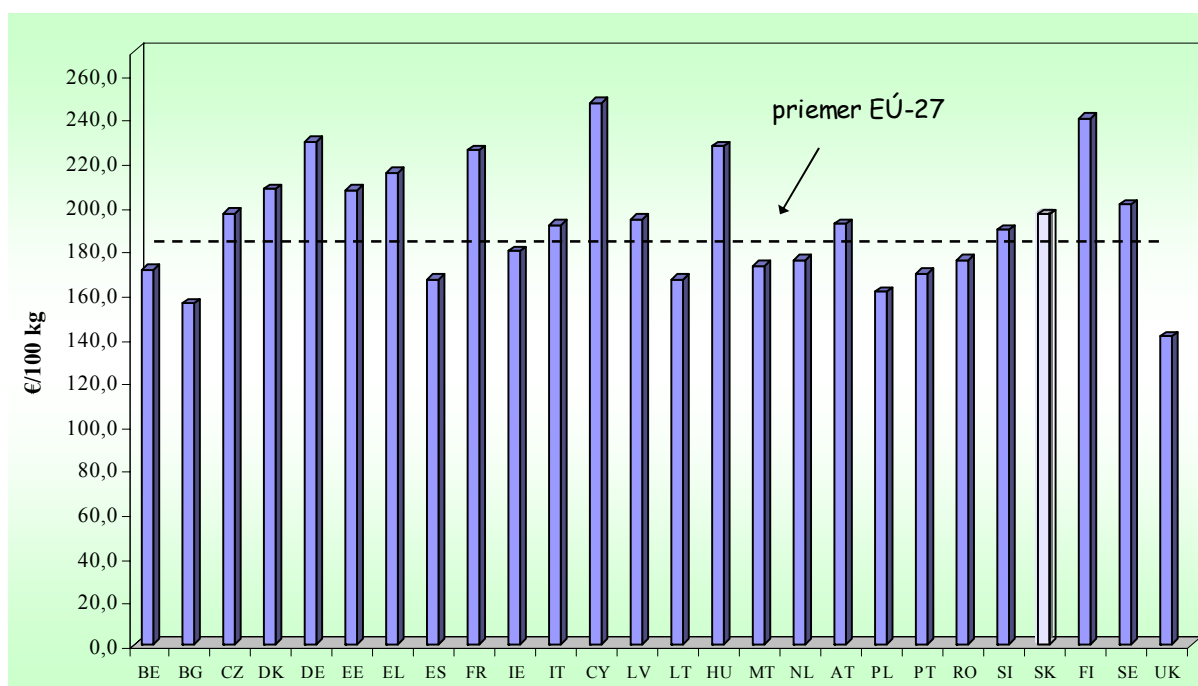
## Ceny kurčiat na trhoch EÚ

Týždeň	28. týždeň 2008	29. týždeň 2008	30. týždeň 2008	30. týždeň 2007	Zmena 2008/2007	Zmena za 2 týž. %	30. t. 2008 v Sk/kg
<b>Krajina</b>	<b>Kurčatá chladené 65 % v EUR/100 kg</b>						
BE Belgicko	175,00	171,00	*171,00	171,00		-2,3	51,95
BG Bulharsko	157,22	156,82	155,19	149,26	4,0	-1,3	47,15
CZ Česká republika	199,75	198,85	196,32	162,59	20,7	-1,7	59,65
DK Dánsko	207,40	207,40	*207,40	176,46	17,5		63,01
DE Nemecko	229,00	229,00	*229,00	228,00	0,4		69,58
EE Estónsko	216,34	213,98	207,07	175,12	18,2	-4,3	62,92
GR Grécko	215,00	215,00	*215,00	203,00	5,9		65,32
ES Španielsko	160,21	163,38	166,15	186,78	-11,0	3,7	50,48
FR Francúzsko	225,00	225,00	*225,00	200,00	12,5		68,36
IE Írsko	179,00	179,00	*179,00	174,00	2,9		54,39
IT Taliansko	203,75	196,25	191,25	205,00	-6,7	-6,1	58,11
CY Cyprus	246,90	246,90	*246,90	209,11	18,1		75,02
LV Lotyšsko	199,25	196,51	193,56	181,91	6,4	-2,9	58,81
LT Litva	161,80	164,50	166,49	155,32	7,2	2,9	50,58
HU Maďarsko	226,22	226,58	226,80	184,27	23,1	0,3	68,91
MT Malta	172,75	172,75	*172,75	170,98	1,0		52,49
NL Holandsko	175,00	175,00	*175,00	175,00			53,17
AT Rakúsko	198,88	191,15	191,48	182,68	4,8	-3,7	58,18
PL Poľsko	161,86	163,26	160,70	143,00	12,4	-0,7	48,82
PT Portugalsko	173,00	176,00	169,00	203,00	-16,7	-2,3	51,35
RO Rumunsko	176,62	176,56	175,09	189,04	-7,4	-0,9	53,20
SI Slovinsko	190,40	189,26	189,09	185,17	2,1	-0,7	57,45
SK Slovensko	192,30	192,88	195,88	181,60	7,9	1,9	59,51
FI Fínsko	239,77	240,50	239,57	194,44	23,2	-0,1	72,79
SE Švédsko	201,31	200,50	*200,50	179,98	11,4	-0,4	60,92
UK Veľká Británia	140,16	140,16	*140,16	149,62	-6,3		42,59
<b>EU Európska únia</b>	185,06	184,79	184,14	180,80	1,8	-0,5	55,95

Poznámka: \* - krajina neuviedla cenu, hodnota z predchádzajúceho týždňa

Kurz NBS zo dňa 28. 7. 2008, 1 EUR = 30,383 SKK

30. týždeň 2008



Zdroj: Európska komisia/CIRCA

Graf: PPA-ATIS

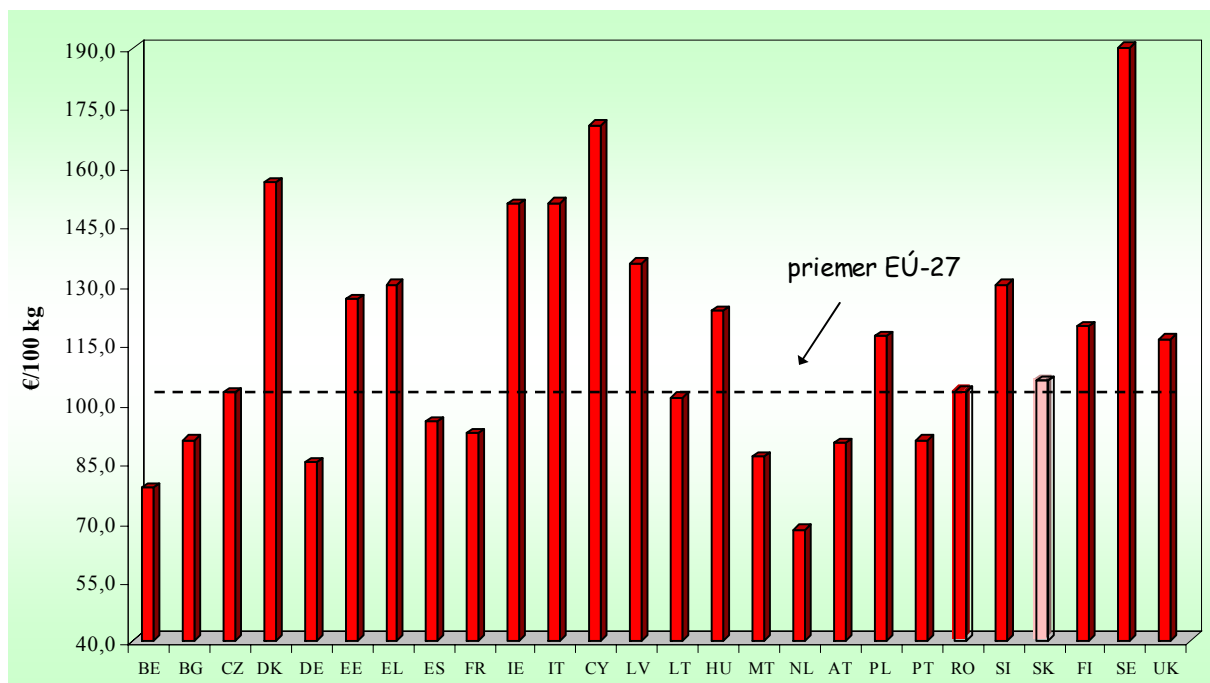
## Ceny vajec na trhoch EÚ

Týždeň	28. týždeň 2008	29. týždeň 2008	30. týždeň 2008	30. týždeň 2007	Zmena 2008/2007	Zmena za 2 týž. %	30. t. 2008 v Sk/kg
<b>Krajina</b>	<b>Vajcia priemer L a M v EUR/100 kg</b>						
BE Belgicko	78,66	78,66	<b>*78,66</b>	89,38	-12,0		<b>23,90</b>
BG Bulharsko	91,88	91,99	<b>90,59</b>	99,47	-8,9	-1,4	<b>27,52</b>
CZ Česká republika	102,57	104,86	<b>102,74</b>	82,42	24,6	0,2	<b>31,21</b>
DK Dánsko	155,92	155,92	<b>*155,92</b>	136,95	13,9		<b>47,37</b>
DE Nemecko	84,15	84,32	<b>85,08</b>	96,94	-12,2	1,1	<b>25,85</b>
EE Estónsko	126,93	127,50	<b>126,41</b>	89,40	41,4	-0,4	<b>38,41</b>
GR Grécko	130,00	130,00	<b>*130,00</b>	113,00	15,0		<b>39,50</b>
ES Španielsko	98,15	96,13	<b>95,27</b>	91,22	4,4	-2,9	<b>28,95</b>
FR Francúzsko	96,09	95,30	<b>92,36</b>	93,55	-1,3	-3,9	<b>28,06</b>
IE Írsko	150,46	150,46	<b>*150,46</b>	140,21	7,3		<b>45,71</b>
IT Taliansko	149,80	150,60	<b>*150,60</b>	136,90	10,0	0,5	<b>45,76</b>
CY Cyprus	170,41	170,41	<b>*170,41</b>	130,01	31,1		<b>51,78</b>
LV Lotyšsko	135,61	129,98	<b>135,40</b>	106,66	26,9	-0,2	<b>41,14</b>
LT Litva	114,44	110,21	<b>101,49</b>	89,11	13,9	-11,3	<b>30,83</b>
HU Maďarsko	119,07	120,19	<b>123,33</b>	103,96	18,6	3,6	<b>37,47</b>
MT Malta	86,51	86,51	<b>*86,51</b>	83,44	3,7		<b>26,28</b>
NL Holandsko	68,00	68,00	<b>*68,00</b>	90,00	-24,4		<b>20,66</b>
AT Rakúsko	91,61	90,37	<b>89,90</b>	94,61	-5,0	-1,9	<b>27,31</b>
PL Poľsko	121,71	115,79	<b>117,03</b>	104,49	12,0	-3,8	<b>35,56</b>
PT Portugalsko	91,93	89,29	<b>90,61</b>	92,59	-2,1	-1,4	<b>27,53</b>
RO Rumunsko	92,08	98,90	<b>102,98</b>	100,56	2,4	11,8	<b>31,29</b>
SI Slovinsko	128,34	130,15	<b>129,92</b>	113,33	14,6	1,2	<b>39,47</b>
SK Slovensko	<b>106,17</b>	<b>104,92</b>	<b>105,71</b>	<b>93,57</b>	<b>13,0</b>	<b>-0,4</b>	<b>32,12</b>
FI Fínsko	118,88	122,54	<b>119,38</b>	114,03	4,7	0,4	<b>36,27</b>
SE Švédsko	193,79	193,01	<b>*193,01</b>	162,08	19,1	-0,4	<b>58,64</b>
UK Veľká Británia	116,16	116,16	<b>*116,16</b>	109,93	5,7		<b>35,29</b>
<b>EU Európska únia</b>	<b>106,77</b>	<b>106,46</b>	<b>106,32</b>	<b>103,41</b>	<b>2,8</b>	<b>-0,4</b>	<b>32,30</b>

Poznámka: \* - krajina neuviedla cenu, hodnota z predchádzajúceho týždňa

Kurz NBS zo dňa 28. 7. 2008, 1 EUR = 30,383 SKK

30. týždeň 2008



Zdroj: Európska komisia/CIRCA

Graf: PPA-ATIS



## Návrh na zníženie importu mrazeného mäsa

Ruský úrad pre ochranu práv spotrebiteľov, Rospotrebnadzor, chce zakázať používanie mrazeného mäsa pri výrobe mäsových produktov, ako sú salámy, klobásy, párky a pod. Takýto zákaz by podľa producentov mohol znížiť import a poškodiť odvetvie. Nariadenie nadobudne platnosť potom ako Ministerstvo spravodlivosti preverí, či nie je v rozpore s existujúcou legislatívou.

Rusko importuje asi 30 % z celkovo spotrebovaného hovädzieho a bravčového mäsa, 40 % z hydinového mäsa a to takmer všetko v mrazenom stave.

Hlavnými dodávateľmi hovädzieho a bravčového mäsa do Ruska sú Európa a Latinská Amerika (Brazília a Argentína). Spojené štáty sú hlavným dodávateľom hydinového mäsa do Ruska.

*ÚVTIP/AgraFoodEastEurope*

## Tisíce moriek uhynulo na predávkovanie liekmi

Viac než 4 300 moriek uhynulo koncom minulého mesiaca v poľnohospodárskom podniku v Brništi na Českolipsku. Už dvanásteho júna zaznamenali pracovníci výkrmne zvýšený úhyn a ihneď informovali Krajskú veterinárnu správu v Liberci.

Ešte v ten deň veterinári z krajskej správy vykonali kontrolu vo výkrmni a vo večerných hodinách zalarmovali i hlavnú veterinárnu správu v Prahe. Obávali sa totiž vtácej chrípky.

Výsledky kontroly však ich obavy našťastie vyvrátili. Nákaza vtáčou chrípkou neprichádzala do úvahy a dôvod zvýšeného úhynu tak museli veterinári hľadať inde.

„Kontrola, ktorá nie je doteraz ukončená, potvrdzuje, že sa morky s najväčšou pravdepodobnosťou otrávil liekom proti kokcidióze, ktorý sa v menšom množstve bežne podáva v krmive. V podávanej krmnej zmesi však bolo lieku omnoho viac a morky sa ním predávkovali,“ vysvetľuje veterinárny lekár Václav Švihel, riaditeľ odboru ochrany zdravia zvierat Krajskej veterinárnej správy pre Liberecký kraj. Morky podľa neho pred smrťou netrpeli. Všetko nasvedčuje tomu, že sa začali dusiť, zaspali, počas spánku im prestalo fungovať srdce a pečeň a už sa neprebudili.

Vzhľadom na to, že sa nepreukázala žiadna nákaza, nebude v tomto prípade veterinárna správa podnikat' žiadne ďalšie kroky a všetko závisí od dohody medzi dodávateľom krmiva a brnišťskou výkrmňou.

„Predávkované“ krmivo

„Už sme začali rokovanie s dodávateľom krmných zmesí. Je zrejmé, že chyba sa stala na jeho strane. Budeme samozrejme požadovať náhradu za vzniknuté škody, proti ktorým je dodávateľ krmív poistený,“ informoval riaditeľ Poľ-

nohospodárskeho obchodného družstva v Brništi Otto Forman. Škody nie sú podľa neho zatiaľ presne vyčíslené, ale odhadujú sa približne na dva milióny českých korún. Mohli by byť aj oveľa vyššie. Zlé krmivo sa totiž našťastie dostalo iba do jednej z dvadsiatich hál, v ktorých v Brništi chovajú morky.

Zodpovednosť sa dodávateľ krmiva nezrieka. „Teraz prebiehajú laboratórne testy, ktoré by mali zistiť, či sa chyba stala naozaj na našej strane. Pokiaľ tomu tak je, ponesieme samozrejme plnú zodpovednosť a budeme hľadať príčiny vysokého množstva lieku v krmive,“ povedala manažérka pre komunikáciu dodávateľskej firmy Jana Kindlová.

Jedna z možných príčin sa podľa riaditeľa výkrmne priamo ponúka, a tou je ľudský faktor. Napríklad brojlery také množstvo lieku znesú, a preto podľa neho mohlo dôjsť iba k zámene identifikácie krmiva.

Veľké množstvo lieku v krmive však nebol jediný problém. Liekom ošetrované krmivo sa dostalo k morkám, ktoré boli pripravené na porážku a u ktorých by z tohto dôvodu už vôbec nemalo byť, a to ani v malom množstve. „Niekoľko dní pred porážkou sa liek musí vysadiť. Keby v mäse zostal, tak by jeho prítomnosť mohla ľuďom pri konzumácii spôsobiť napríklad nepríjemné alergické reakcie,“ vysvetľuje Václav Švihel z Krajskej veterinárnej správy. „Aj keby hydina prežila, na pulty by sa také mäso nedostalo. Mäso prechádza prísnu kontrolou a v prípade zistenia prítomnosti liečiv by sa muselo zlikvidovať“ ubezpečuje. Rovnako sa tak podľa neho nemohli dostať na pulty ani uhynuté zvieratá, pretože na ich likvidáciu v mimošskej kafii veterinárna správa tiež dohliadala.

*Agris*

**Taliansko**
**Ceny poľnohospodárskych výrobcov vajec podľa oblastí**
*v EUR/100 ks*

Vajcia triedy A	Oblasť	28. týždeň 2008		29. týždeň 2008		29. týždeň 2008 Sk/ks	
		Min.	Max.	Min.	Max.	Min.	Max.
<b>S</b>	Cuneo	8,30	8,30	<b>8,30</b>	<b>8,30</b>	2,52	2,52
	Verona	8,30	8,30	<b>8,30</b>	<b>8,30</b>	2,52	2,52
	Treviso	8,00	8,20	<b>8,00</b>	<b>8,20</b>	2,43	2,49
	Padova	8,40	8,40	<b>8,40</b>	<b>8,40</b>	2,55	2,55
	Forli	8,50	8,70	<b>8,50</b>	<b>8,70</b>	2,58	2,64
	Perugia	8,50	8,70	<b>8,50</b>	<b>8,70</b>	2,58	2,64
<b>M</b>	Cuneo	9,30	9,30	<b>9,30</b>	<b>9,30</b>	2,82	2,82
	Verona	9,30	9,30	<b>9,30</b>	<b>9,30</b>	2,82	2,82
	Treviso	9,10	9,30	<b>9,10</b>	<b>9,30</b>	2,76	2,82
	Padova	9,40	9,40	<b>9,40</b>	<b>9,40</b>	2,85	2,85
	Forli	9,40	9,60	<b>9,40</b>	<b>9,60</b>	2,85	2,91
	Perugia	9,40	9,60	<b>9,40</b>	<b>9,60</b>	2,85	2,91
<b>L</b>	Cuneo	9,50	9,50	<b>9,50</b>	<b>9,50</b>	2,88	2,88
	Verona	9,60	9,60	<b>9,60</b>	<b>9,60</b>	2,91	2,91
	Treviso	9,30	9,50	<b>9,30</b>	<b>9,50</b>	2,82	2,88
	Padova	9,70	9,70	<b>9,70</b>	<b>9,70</b>	2,94	2,94
	Perugia	9,60	9,80	<b>9,60</b>	<b>9,80</b>	2,91	2,97
<b>XL</b>	Cuneo	10,30	10,30	<b>10,30</b>	<b>10,30</b>	3,12	3,12
	Verona	10,50	10,50	<b>10,50</b>	<b>10,50</b>	3,19	3,19
	Padova	10,60	10,60	<b>10,60</b>	<b>10,60</b>	3,22	3,22

*Poznámka: Cena je v EUR/100 ks za vajcia balené v kartónoch po 360 ks.*
**Ceny poľnohospodárskych výrobcov hydiny podľa oblastí**
*v EUR/kg živej hmot.*

Jatočná hydina	Oblasť	28. týždeň 2008		29. týždeň 2008		29. týždeň 2008 Sk/kg	
		Min.	Max.	Min.	Max.	Min.	Max.
<b>Kurčatá</b>							
	Cuneo	0,95	1,02	<b>0,95</b>	<b>1,02</b>	28,82	30,94
	Verona	1,00	1,06	<b>1,00</b>	<b>1,06</b>	30,33	32,15
	Treviso	1,00	1,06	<b>1,00</b>	<b>1,06</b>	30,33	32,15
	Padova	0,99	1,06	<b>0,99</b>	<b>1,06</b>	30,03	32,15
	Forli	0,95	1,02	<b>0,95</b>	<b>1,02</b>	28,82	30,94
	Perugia	1,00	1,02	<b>1,00</b>	<b>1,02</b>	30,33	30,94
<b>Sliepky ťažké</b>							
	Cuneo	0,24	0,29	<b>0,24</b>	<b>0,29</b>	7,28	8,80
	Verona	0,21	0,26	<b>0,21</b>	<b>0,26</b>	6,37	7,89
	Treviso	0,20	0,25	<b>0,20</b>	<b>0,25</b>	6,07	7,58
	Padova	0,22	0,24	<b>0,22</b>	<b>0,24</b>	6,67	7,28
	Forli	0,18	0,22	<b>0,18</b>	<b>0,22</b>	5,46	6,67
<b>Morky ťažké</b>							
	Verona	1,05	1,07	<b>1,05</b>	<b>1,07</b>	31,85	32,46
	Forli	1,06	1,08	<b>1,06</b>	<b>1,08</b>	32,15	32,76
	Padova	1,04	1,06	<b>1,04</b>	<b>1,06</b>	31,55	32,15

*Zdroj: Istituto di Servizi per il Mercato Agricolo Alimentare*
*Kurz NBS zo dňa 21. 7. 2008, 1 EUR = 30,334 SKK*

**Maďarsko**
**Ceny hnedých vajec z baliarní (chov v kliečkach)**

Hmot. skupina	26. týž. 2008	27. týž. 2008	28. týž. 2008	29. týž. 2008	29. t. /28. t.	29. týž. 2008
	HUF/ks				%	Sk/ks
<b>10 ks balenie</b>						
M (53 g - 62 g)	16,50	16,81	16,44	<b>16,67</b>	1,4	2,22
L (63 g - 72 g)	18,27	18,26	18,21	<b>18,11</b>	-0,5	2,41
<b>30 ks balenie</b>						
M (53 g - 62 g)	14,41	14,60	14,62	<b>14,56</b>	-0,4	1,94
L (63 g - 72 g)	16,22	16,23	15,48	<b>15,43</b>	-0,3	2,05

*Zdroj: AKI*
*Kurz NBS zo dňa 21. 7. 2008, 100 HUF = 13,309 SKK*
**Ceny výrobcov hydiny**

Položka	26. týž. 2008	27. týž. 2008	28. týž. 2008	29. týž. 2008	29. t. /28. t.	29. týž. 2008
	HUF/kg				%	Sk/kg
<b>Kurča</b>	245,29	244,01	244,05	<b>243,57</b>	-0,2	32,42
<b>Morka</b>	331,16	331,76	330,00	<b>326,79</b>	-1,0	43,49
<b>Hus</b>	-	-	-	-	-	-
<b>Kačica</b>	500,42	468,68	516,88	<b>458,88</b>	-11,2	61,07

*Zdroj: AKI*
*Kurz NBS zo dňa 21. 7. 2008, 100 HUF = 13,309 SKK*
**Odbytové ceny hydiny**

Položka	26. týž. 2008	27. týž. 2008	28. týž. 2008	29. týž. 2008	29. t. /28. t.	29. týž. 2008
	HUF/kg				%	Sk/kg
<b>Kurča čerstvé 65 %</b>	521,42	521,79	524,14	<b>522,20</b>	-0,4	69,50
<b>Kuracie stehná s k. čerstvé</b>	521,04	522,04	512,38	<b>514,52</b>	0,4	68,48
<b>Kuracie prsia čerstvé</b>	997,37	1 011,07	1 016,32	<b>1 000,86</b>	-1,5	133,20
<b>Morčacie stehno spodné čerstvé</b>	285,08	282,85	290,62	<b>296,50</b>	2,0	39,46
<b>Morčacie stehno horné čerstvé</b>	613,75	627,43	615,03	<b>626,72</b>	1,9	83,41
<b>Filé z morčacích prs</b>	1 069,60	1 070,10	1 051,07	<b>1 036,18</b>	-1,4	137,91

*Zdroj: AKI*
*Kurz NBS zo dňa 21. 7. 2008, 100 HUF = 13,309 SKK*
**Poľsko**
**Nákupné ceny vajec - 29. týždeň 2008**

Položka	XL	L	M	S
<b>Cena v PLN/100 ks</b>	33,20	24,50	20,10	15,50
<b>Cena v Sk/ks</b>	3,13	2,31	1,90	1,46
<b>Zmena ceny v % k 28. t.</b>	-0,9	-5,8	-7,4	2,6

*Zdroj: Ministerstwo Rolnictwa i Rozwoju Wsi*
*Kurz NBS zo dňa 21. 7. 2008, 1 PLN = 9,433 SKK*
**Nákupné ceny hydiny - 29. týždeň 2008**

Položka	Kurčatá	Sliepky	Brojlerové morky	Brojlerové kačice	Brojlerové husi
<b>Cena v PLN/t</b>	3 219,76	4 248,23	4 018,18	-	7 597,70
<b>Cena v Sk/kg</b>	30,37	40,07	37,90	-	71,67
<b>Zmena ceny v % k 28. t.</b>	-1,3	-4,0	-5,3	-	-0,6

*Zdroj: Ministerstwo Rolnictwa i Rozwoju Wsi*
*Kurz NBS zo dňa 21. 7. 2008, 1 PLN = 9,433 SKK*
**Odbytové ceny hydiny - 29. týždeň 2008**

Položka	Kurčatá bez drobov	Kuracie prsia - filé	Kuracie stehná	Kuracie krídla	Morky	Morčacie prsia - filé	Morčacie krídla
<b>Cena v PLN/t</b>	5 506,27	13 115,23	6 164,75	5 346,61	6 714,01	12 575,22	4 149,64
<b>Cena v Sk/kg</b>	51,94	123,72	58,15	50,43	63,33	118,62	39,14
<b>Zmena ceny v % k 28. t.</b>	-4,7	-0,8	1,5	-0,8	-1,8	-6,0	0,6

*Zdroj: Ministerstwo Rolnictwa i Rozwoju Wsi*
*Kurz NBS zo dňa 21. 7. 2008, 1 PLN = 9,433 SKK*

**Rakúsko**
**Veľkoobchodné ceny vajec**

Dátum	27. týž. 2008	28. týž. 2008	29. týž. 2008	Zmena za 2 týždne %	Cena 29. týždeň 2008
<b>Vajcia</b>	EUR/100 kusov				<b>Sk/100 kusov</b>
XL	9,53	9,49	<b>9,49</b>	-0,4	287,87
L	6,15	6,17	<b>6,12</b>	-0,5	185,64
M	5,32	5,29	<b>5,26</b>	-1,1	159,56
S	4,20	-	-		

*Zdroj: Eier und Geflügel, AMA*
*Kurz NBS zo dňa 21. 7. 2008, 1 EUR = 30,334 SKK*
**Veľkoobchodné ceny hydiny**

Dátum	27. týž. 2008	28. týž. 2008	29. týž. 2008	Zmena za 2 týždne %	Cena v Sk/kg 29. týždeň 2008
EUR/kg					
<b>KURČATÁ</b>					
S drobami	2,03	2,03	<b>2,03</b>		61,58
Bez drobov	2,23	2,23	<b>2,24</b>	0,4	67,95
S drobami	2,38	2,39	<b>2,37</b>	-0,4	71,89
Bez drobov	2,46	2,47	<b>2,44</b>	-0,8	74,01
File	6,21	6,20	<b>6,13</b>	-1,3	185,95

*Zdroj: Eier und Geflügel, AMA*
*Kurz NBS zo dňa 21. 7. 2008, 1 EUR = 30,334 SKK*
**Litva**
**Vážený priemer odbytových cien vajec**
*v LTL/100 ks*

Vajcia triedy A hmotnostná kategória	27. týž. 2008	28. týž. 2008	29. týž. 2008	Zmena za 2 týždne v %	Cena v Sk/ks 29. týž. 2008
L (63 g - 72 g)	23,17	23,80	<b>23,66</b>	2,1	2,08
M (53 g - 62 g)	23,97	25,46	<b>24,26</b>	1,2	2,13
Priemer (L-M)	23,61	24,69	<b>23,96</b>	1,5	2,11

**Priemerná odbytová cena pitvaného kurčat'a**
*v LTL/100 kg*

Pitvané kurča	27. týž. 2008	28. týž. 2008	29. týž. 2008	Zmena za 2 týždne v %	Cena v Sk/kg 29. týž. 2008
A trieda 65	<b>556,58</b>	558,65	<b>568,00</b>	2,1	49,96

*Zdroj: RIS*
*Kurz NBS zo dňa 21. 7. 2008, 1 LTL = 8,795 SKK*
**Produkcia morčacieho mäsa vo svete**

	2004	2005	2006	2007	2008* nov.	2008 ap.**
<b>Produkcia v tis. t</b>						
EÚ - 27	2 032	1 919	1 858	1 840	1 830	1 830
Brazília	315	360	353	380	420	420
Kanada	145	155	163	164	165	165
Ruská federácia	15	17	19	25	30	30
Mexiko	13	14	14	15	15	15
Iné	9	9	9	11	0	0
USA	2 441	2 464	2 543	2 667	2 659	2 760
<b>Spolu</b>	<b>4 970</b>	<b>4 938</b>	<b>4 959</b>	<b>5 102</b>	<b>5 119</b>	<b>5 220</b>

*Zdroj: USDA*
*Poznámky: \*odhad z novembra, \*\*upravený odhad z apríla*

**Nemecko**
**Priemerné nákupné ceny hydiny**

Dátum	27. týždeň 08	28. týždeň 08	29. týždeň 08	Zmena za 2 týždne %	29. týždeň 08
	EUR/kg				Sk/kg
Jatočné kurčatá do 1 500 g	0,90	0,90	<b>0,91</b>	1,1	27,60
Jatočné kurčatá do 1 700 g	0,87	0,88	<b>0,88</b>	1,1	26,69
Jatočné kurčatá do 1 900 g	0,87	0,88	<b>0,88</b>	1,1	26,69
Sliepky 1 700 -1 900 g	0,07	0,07	<b>0,07</b>		2,12
Morka 8,5 kg	1,25	1,25	<b>1,28</b>	2,4	38,83
Moriak 18,5 kg	1,33	1,33	<b>1,35</b>	1,5	40,95

Zdroj: ZMP

Kurz NBS zo dňa 21. 7. 2008, 1 EUR = 30,334 SKK

**Priemerné odbytové ceny hydiny**

Dátum	27. týždeň 08	28. týždeň 08	29. týždeň 08	Zmena za 2 týždne %	29. týždeň 08
	EUR/kg				Sk/kg
Kurčatá mraz. do 1 050 g	2,09	2,09	<b>2,09</b>		63,40
Kurčatá mraz. nad 1 100 g	2,09	2,09	<b>2,09</b>		63,40
Sliepky mraz. do 1 300 g	1,01	1,01	<b>1,01</b>		30,64
Sliepky mraz. nad 2 000 g	1,29	1,29	<b>1,29</b>		39,13

Zdroj: ZMP

Kurz NBS zo dňa 21. 7. 2008, 1 EUR = 30,334 SKK

**Spotrebiteľské ceny hydínového mäsa**

Dátum	27. týždeň 08	28. týždeň 08	29. týždeň 08	Zmena za 2 týždne %	29. týždeň 08
	EUR/kg				Sk/kg
Kuracie mäso - čerstvé na pečenie	-	-	-	-	-
- mrazené	2,09	2,02	<b>2,03</b>	-2,9	61,58
Kuracie rezne - čerstvé	7,33	6,99	<b>7,27</b>	-0,8	220,53
Morčacie rezne - čerstvé	7,58	7,44	<b>7,41</b>	-2,2	224,77
Kačice - mrazené	-	-	-	-	-
Husí - mrazené	-	-	-	-	-

Zdroj: ZMP

Kurz NBS zo dňa 21. 7. 2008, 1 EUR = 30,334 SKK

**Producentenské ceny hydiny a vajec v krajinách SVE v roku 2008**
*Jatočné kurčatá v EUR/1 kg ž. hm., Vajcia v EUR/100 ks*

	Rakúsko		Estónsko		Nemecko		Maďarsko	
	Cena	Týždeň	Cena	Týždeň	Cena	Týždeň	Cena	Týždeň
<b>Kurčatá</b>	-	28.	2,17	28.	0,88	30.	1,05	30.
<b>Vajcia</b>	6,14	28.	8,24	28.	-	30.	7,39	30.
	Lotyšsko		Litva		Poľsko		Slovensko	
	Cena	Týždeň	Cena	Týždeň	Cena	Týždeň	Cena	Týždeň
<b>Kurčatá</b>	1,94	29.	1,63	29.	1,02	30.	1,04	30.
<b>Vajcia</b>	8,94	29.	6,95	29.	-	30.	6,91	30.

Zdroj: International Market Data Exchange – ZMP Berlin

Kurz NBS zo dňa 28. 7. 2008, 1 EUR = 30,383 SKK

Vydavateľ: PPA Agrárne trhové informácie Slovenska Dobrovičova 12 815 26 Bratislava	Zodpovedný pracovník: RNDr. Marta Vašková, CSc., Ing. Dajana Rosová. Telef.: 02/57 513 194 Fax: 02/53 418 147 e-mail: <a href="mailto:Marta.Vaskova@apa.sk">Marta.Vaskova@apa.sk</a> <a href="mailto:Dajana.Rosova@apa.sk">Dajana.Rosova@apa.sk</a>	Rozmnožovanie a využívanie informácií je možné len po písomnej dohode s ATIS. Všetky trhové informácie sú spracované s najväčšou starostlivosťou. Informácie obsiahnuté v tomto materiáli sa zakladajú na informačných zdrojoch, o ktorých sme presvedčení, že sú hodnoverné. Za správnosť a úplnosť uvádzaných informácií sa
PPA – ATIS nezaručuje, ako aj nezodpovedá za žiadne škody vzniknuté na základe ich využívania.		