



Prehľad cien jatočnej hydiny, hydínového mäsa a vajec

49. týždeň 2022

Číslo 49/2022

Ročník 7.

14. 12. 2022

Agrárne trhové informácie Slovenska

www.apa.sk

Nákupné ceny jatočnej hydiny

Ceny za 49. týždeň 2022 zisťované v dňoch 12. 12. – 14. 12. 2022

Ceny sa uvádzajú v €/kg živej hmotnosti bez DPH

Trend týždenného cenového vývoja	Názov produktu	Cena		Priemerná cena SR		Vývoj v %		Očakáv.
		Min.	Max.	49. týždeň 2022	48. týždeň 2022	Týždenný	Medziročný	€/kg
↗	Jatočné kurčatá	1,19	1,30	1,26	1,20	4,4	43,8	1,26

Prameň: PPA – ATIS.

Odbytové ceny voľne ložených konzumných vajec – klieťkový chov

Ceny za 49. týždeň 2022 zisťované v dňoch 12. 12. – 14. 12. 2022

Ceny sa uvádzajú v €/100 ks bez DPH

Trend týždenného cenového vývoja	Názov produktu	Cena	Zso	Sso	Vso	Priemerná cena SR		Vývoj cien v %	
						49. týždeň 2022	48. týždeň 2022	Týždenný	Medziročný
↗	Vajcia XL (73 g a viac)	Min.	*1	16,00	15,50	15,50	15,50	-	63,2
		Max.		22,00	21,00	22,00	21,00	4,8	57,1
		Priem.		18,49	16,38	18,46	18,11	2,0	56,5
		Očakáv.		18,57	16,63	18,53	19,78	0,3	x
↗	Vajcia L (od 63 g do 72 g)	Min.	16,50	12,13	13,50	12,13	12,13	-	53,5
		Max.	21,90	18,73	19,00	21,90	19,40	12,9	79,5
		Priem.	18,01	15,81	15,50	16,64	16,25	2,4	82,6
		Očakáv.	18,12	15,93	16,78	16,83	16,58	1,1	x
↗	Vajcia M (od 53 g do 62 g)	Min.	13,70	12,01	11,00	11,00	11,00	-	59,4
		Max.	21,50	18,39	16,00	21,50	18,20	18,1	80,7
		Priem.	14,22	15,15	12,64	14,35	14,12	1,6	83,8
		Očakáv.	14,18	15,07	13,13	14,35	14,29	0,0	x
↗	Vajcia S (pod 53 g)	Min.	10,40	6,99	*1	6,99	6,99	-	70,5
		Max.	11,74	14,00		14,00	12,33	13,5	100,0
		Priem.	10,88	11,49		10,61	10,55	0,6	130,9
		Očakáv.	10,88	11,57		10,64	10,82	0,3	x
↑	Vajcia netriedené	Min.	7,00	*1	-	7,00	6,86	2,0	100,0
		Max.	12,97			12,97	12,90	0,5	79,6
		Priem.	7,88			8,28	7,69	7,6	78,2
		Očakáv.	7,91			8,28	7,85	0,0	x
-	Vajcia na spracovanie (€/kg)	Min.	-	*1	*1	*1	*1	*1	*1
		Max.							
		Priem.							
		Očakáv.							x

Prameň: PPA – ATIS; Oblasti trhu: Zso - západoslovenská oblasť (Bratislavský, Trnavský, Trenčiansky, Nitriansky kraj), Sso - stredoslovenská oblasť (Žilinský, Banskobystrický kraj), Vso - východoslovenská oblasť (Prešovský, Košický kraj), *1 údaj nezverejňujeme (menej ako traja respondenti).

Vývoj priemernej očakávanej ceny je rozdiel priemernej očakávanej ceny a ceny zistených v aktuálnom týždni. Vývoj ostatných cien je rozdiel medzi hodnotou v aktuálnom týždni a hodnotou zistenou pred týždňom, resp. rokom.

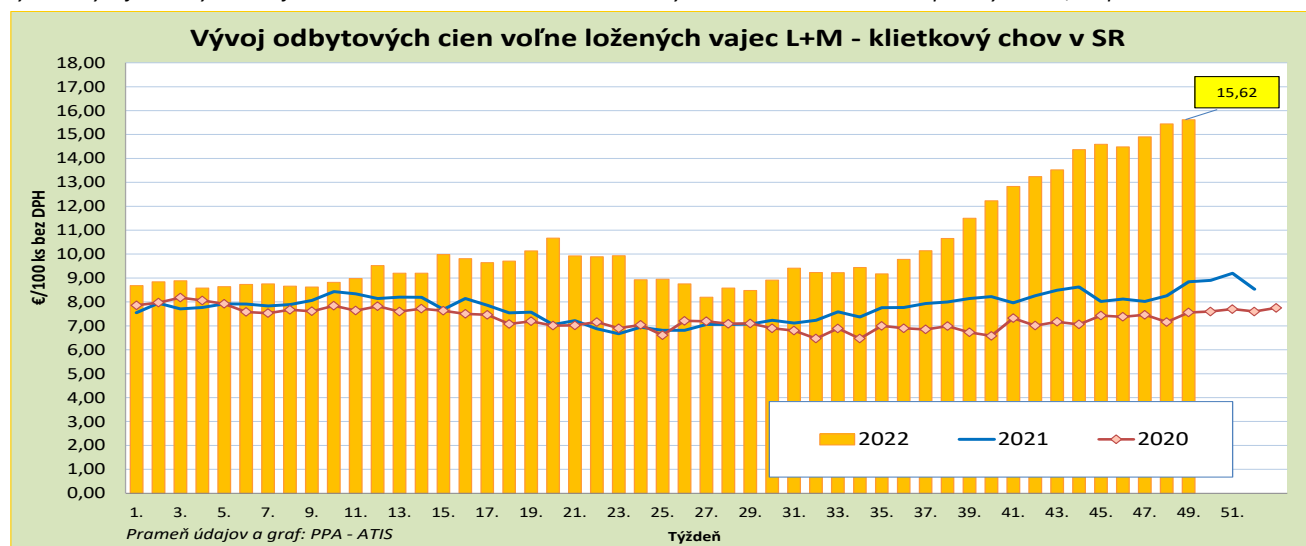
Odbytové ceny balených konzumných vajec – klieťkový chov

Ceny za 49. týždeň 2022 zisťované v dňoch 12. 12. – 14. 12. 2022

Ceny sa uvádzajú v €/100 ks bez DPH

Trend týždenného cenového vývoja	Názov produktu	Cena	Zso	Sso	Vso	Priemerná cena SR		Vývoj cien v %	
						49. týždeň 2022	48. týždeň 2022	Týždenný	Medziročný
-	Vajcia L (od 63 g do 72 g) Balené po 6 ks	Min. Max. Priem. Očakáv.	-	*1	-	*1	*1	*1	82,8 53,8 73,0 x
↗	Vajcia M (od 53 g do 62 g) Balené po 6 ks	Min. Max. Priem. Očakáv.	*1	14,99 19,00 17,09 17,12	*1	8,30 19,00 15,82 16,28	8,30 17,00 15,33 15,82	- 11,8 3,2 2,8	5,7 76,1 77,6 x
↗	Vajcia L (od 63 g do 72 g) Balené po 10 ks	Min. Max. Priem. Očakáv.	*1	14,00 20,58 16,27 17,15	*1	13,20 25,00 16,34 17,22	13,20 22,00 15,50 17,09	- 13,6 5,4 5,1	56,8 76,1 70,2 x
↗	Vajcia M (od 53 g do 62 g) Balené po 10 ks	Min. Max. Priem. Očakáv.	*1	12,50 18,23 16,41 16,54	*1	12,00 22,50 16,07 16,48	12,00 19,90 15,31 15,88	- 13,1 4,9 2,5	62,2 74,4 79,4 x
↑	Vajcia L (od 63 g do 72 g) Balené po 30 ks	Min. Max. Priem. Očakáv.	*1	*1	*1	10,50 20,00 18,37 21,01	10,50 21,00 17,30 18,90	- -4,8 6,2 12,6	25,9 90,5 94,1 x
↘	Vajcia M (od 53 g do 62 g) Balené po 30 ks	Min. Max. Priem. Očakáv.	-	11,02 17,30 13,59 14,05	*1	10,30 17,30 13,82 14,49	10,30 17,00 14,24 14,53	- 1,8 -3,0 4,6	45,3 68,0 82,9 x

Prameň: PPA – ATIS; oblasti trhu: Zso - západoslovenská oblasť (Bratislavský, Trnavský, Trenčiansky, Nitriansky kraj), Sso - stredoslovenská oblasť (Žilinský, Banskobystrický kraj), Vso - východoslovenská oblasť (Prešovský, Košický kraj), *1 údaj nezverejňujeme (menej ako traja respondenti). Vývoj priemernej očakávanej ceny je rozdiel priemernej očakávanej ceny a ceny zistenej v aktuálnom týždni. Vývoj ostatných cien je rozdiel medzi hodnotou v aktuálnom týždni a hodnotou zistenou pred týždňom, resp. rokom.



Odbytové ceny voľne ložených konzumných vajec – podstielkový chov

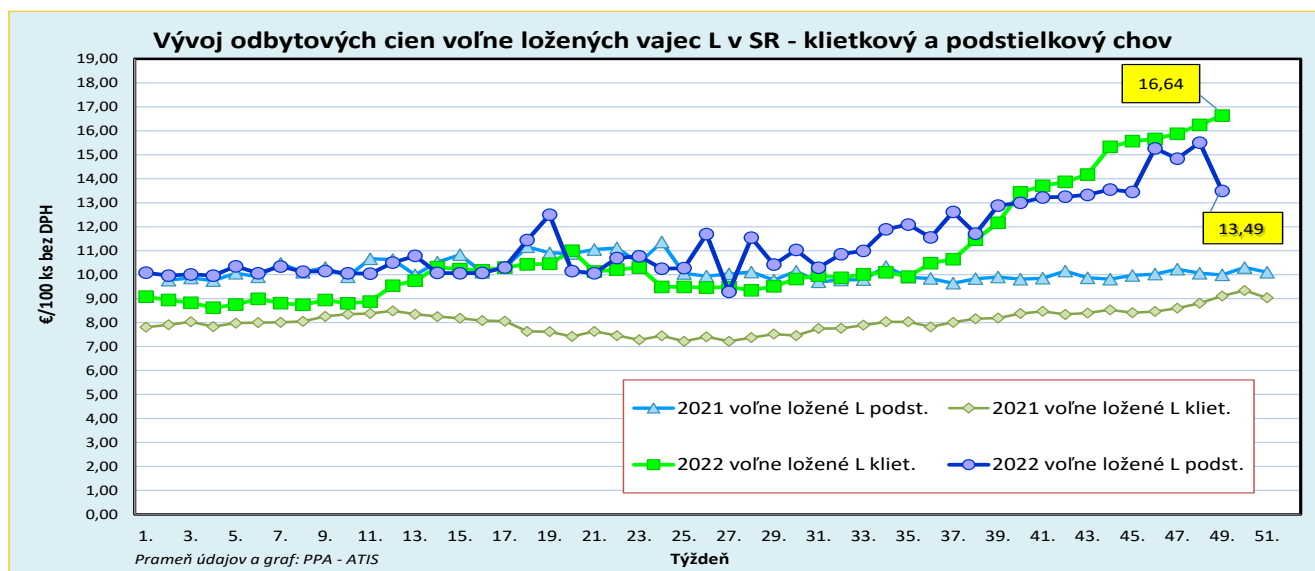
Ceny za 49. týždeň 2022 zisťované v dňoch 12. 12. – 14. 12. 2022

Ceny sa uvádzajú v €/100 ks bez DPH

Trend týždenného cenového vývoja	Názov produktu	Cena	Zso	Sso	Vso	Priemerná cena SR		Vývoj cien v %	
						49. týždeň 2022	48. týždeň 2022	Týždenný	Medziročný
-	Vajcia XL (73 g a viac) podstielkový chov	Min. Max. Priem. Očakáv.	*1	-	-	*1	-	-	*1 x
↓	Vajcia L (od 63 g do 72 g) podstielkový chov	Min. Max. Priem. Očakáv.	*1	12,98 19,44 13,25 14,26	*1	12,98 21,80 13,49 14,40	12,98 19,40 15,51 16,12	- 12,4 -13,0 6,3	30,8 66,4 35,0 x
-	Vajcia M (od 53 g do 62 g) podstielkový chov	Min. Max. Priem. Očakáv.	*1	*1	*1	11,00 14,00 12,94 13,26	*1	*1	11,8 40,0 31,5 x
-	Vajcia S (pod 53 g) podstielkový chov	Min. Max. Priem. Očakáv.	*1	-	-	*1	*1	*1	*1 x
-	Vajcia netriedené podstielkový chov	Min. Max. Priem. Očakáv.	-	-	-	-	-	-	*1 x

Prameň: PPA – ATIS; Oblasti trhu: Zso - západoslovenská oblasť (Bratislavský, Trnavský, Trenčiansky, Nitriansky kraj), Sso - stredoslovenská oblasť (Žilinský, Banskobystrický kraj), Vso - východoslovenská oblasť (Prešovský, Košický kraj), *1 údaj nezverejňujeme (menej ako traja respondenti).

Vývoj priemernej očakávanej ceny je rozdiel priemernej očakávanej ceny a ceny zistenej v aktuálnom týždni. Vývoj ostatných cien je rozdiel medzi hodnotou v aktuálnom týždni a hodnotou zistenou pred týždňom, resp. rokom.



Odbytové ceny balených konzumných vajec – podstielkový chov

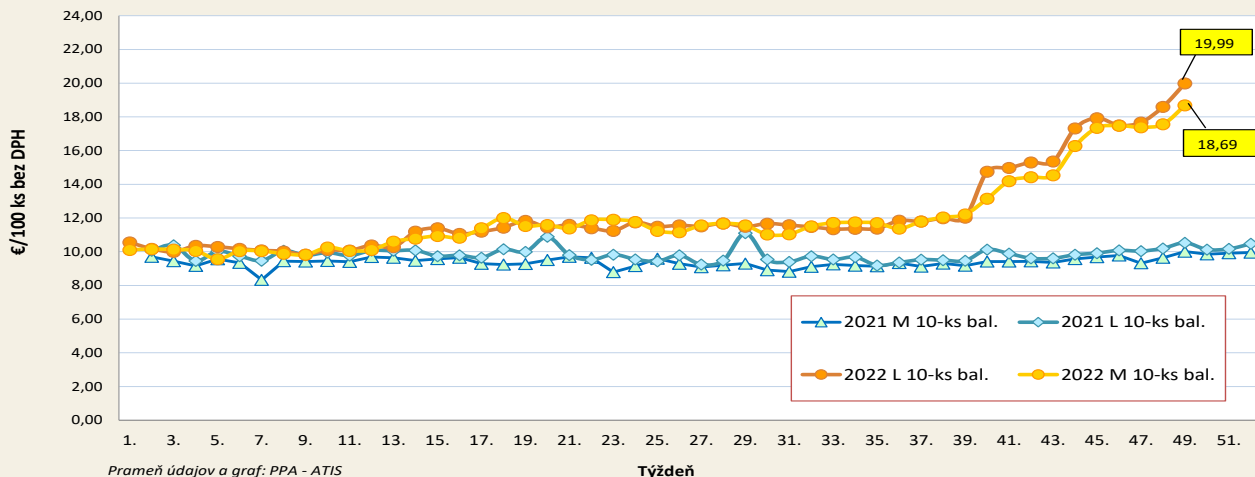
Ceny za 49. týždeň 2022 zisťované v dňoch 12. 12. – 14. 12. 2022

Ceny sa uvádzajú v €/100 ks bez DPH

Trend týždenného cenového vývoja	Názov produktu	Cena	Zso	Sso	Vso	Priemerná cena SR		Vývoj cien v %	
						49. týždeň 2022	48. týždeň 2022	Týždenný	Medziročný
-	Vajcia L (od 63 g do 72 g) Balené po 6 ks podstielkový chov	Min. Max. Priem. Očakáv.	-	-	*1	*1	-	-	*1 x
↑	Vajcia M (od 53 g do 62 g) Balené po 6 ks podstielkový chov	Min. Max. Priem. Očakáv.	-	*1	-	*1	8,90 18,51 18,20 17,97	111,2 9,1 6,9 -0,5	111,2 92,4 88,7 x
-	Vajcia XL (73 g a viac) Balené po 10 ks podstielkový chov	Min. Max. Priem. Očakáv.	-	*1	-	*1	*1	*1	*1 x
↑	Vajcia L (od 63 g do 72 g) Balené po 10 ks podstielkový chov	Min. Max. Priem. Očakáv.	*1	19,00 20,99	*1	14,00 21,50	14,00 20,06	- 7,2	47,4 58,1 7,5 x
↑	Vajcia M (od 53 g do 62 g) Balené po 10 ks podstielkový chov	Min. Max. Priem. Očakáv.	-	17,00 18,94	*1	12,00 18,94	12,00 18,65	- 1,6	29,0 78,7 6,4 x
-	Vajcia M (od 53 g do 62 g) Balené po 30 ks podstielkový chov	Min. Max. Priem. Očakáv.	-	*1	-	*1	*1	*1	*1 x

Prameň: PPA – ATIS; oblasti trhu: Zso - západoslovenská oblasť (Bratislavský, Trnavský, Trenčiansky, Nitriansky kraj), Sso - stredoslovenská oblasť (Žilinský, Banskobystrický kraj), Vso - východoslovenská oblasť (Prešovský, Košický kraj), *1 údaj nezverejňujeme (menej ako traja respondenti). Vývoj priemernej očakávanej ceny je rozdiel priemernej očakávanej ceny a ceny zistených v aktuálnom týždni. Vývoj ostatných cien je rozdiel medzi hodnotou v aktuálnom týždni a hodnotou zistenou pred týždňom, resp. rokom.

Vývoj odbytových cien vajec L a M (v 10-ks bal.) v SR - podstielkový chov



Odbytové ceny hydinového mäsa a výrobkov od spracovateľov

Ceny za 49. týždeň 2022 zisťované v dňoch 12. 12. – 14. 12. 2022

Ceny sa uvádzajú v €/kg bez DPH

Trend týždenného cenového vývoja	Názov produktu	Priemerná cena SR		Vývoj cien v %		Očakáv.
		49. týždeň 2022	48. týždeň 2022	Týždenný	Medziročný	€/kg
↘	Kurča pitvané bez drobov chladené tr. A	2,40	2,49	-3,8	21,7	2,40
↗	Kurča pitvané bez drobov mrazené tr. A.	2,36	2,29	2,8	31,5	2,36
-	Sliepka pitvaná bez drobov mrazená tr. A.	*1	*1		*1	*1
-	Kuracie prsia s kosťou chladené	*1	*1		*1	*1
↘	Kuracie stehná chladené	2,71	2,78	-2,6	43,5	2,71
↗	Kuracie stehná horné s kosťou a kožou chladené	2,71	2,69	0,9	*1	2,71
-	Kuracie stehná spodné s kosťou chladené	*1	*1		*1	*1
↗	Kuracie krídla chladené	2,21	2,19	0,7	23,9	2,21
↔	Kuracie rezne chladené	5,30	5,30	0,0	39,1	5,30
-	Kuracia drobková zmes chlad.	*1	*1		*1	*1
↗	Kuracie pečienky chladené	2,22	2,19	1,4	*1	2,22
-	Kuracie žalúdky chladené	*1	*1		*1	*1
-	Kuracie srdcia chladené	*1	*1		*1	*1
-	Kuracie prsia s kosťou mrazené	*1	*1		*1	*1
↑	Kuracie stehná mrazené	2,39	2,20	8,7	33,5	2,39
↑	Kuracie stehná horné s kosťou a kožou mrazené	2,50	2,36	6,1	14,8	2,50
↑	Kuracie stehná spodné s kožou mrazené	2,59	2,40	7,7	17,2	2,59
↘	Kuracie krídla mrazené	1,82	1,92	-5,2	10,4	1,82
↓	Kuracie rezne mrazené	4,77	5,23	-8,9	12,4	4,77

Prameň: PPA – ATIS; *1 údaj nezverejňujeme (menej ako traja respondenti). Vývoj cien je rozdiel medzi hodnotou v aktuálnom týždni a hodnotou zistenou pred týždňom, resp. rokom.

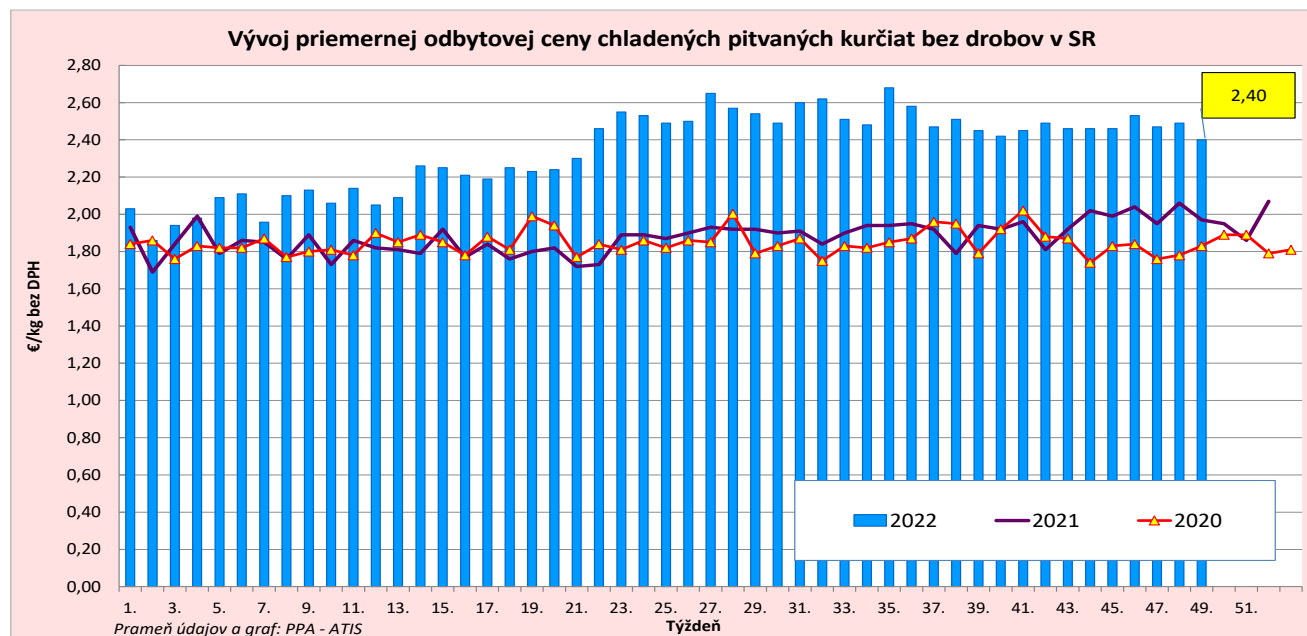
Odbytové ceny hydinového mäsa a výrobkov od spracovateľov

Ceny za 49. týždeň 2022 zisťované v dňoch 12. 12. – 14. 12. 2022

Ceny sa uvádzajú v €/kg bez DPH

Trend týždenného cenového vývoja	Názov produktu	Priemerná cena SR		Vývoj cien v %		Očakáv.
		49. týždeň 2022	48. týždeň 2022	Týždenný	Medziročný	€/kg
-	Kuracia drobková zmes mrazená	*1	*1		*1	*1
↘	Kuracie pečienky mrazené	2,09	2,13	-2,0	12,9	2,09
-	Kuracie žalúdky mrazené	1,95	*1		12,6	1,95
↗	Kuracie srdcia mrazené	2,12	2,11	0,7	*1	2,12
-	Morčie prsia bez kosti a kože mraz.	*1	*1		-	*1
↗	Hydinová tlačienka	3,43	3,42	0,3	11,6	3,43
↗	Kuracia šunka	4,03	3,91	3,1	5,7	4,03
-	Morčacia šunka	*1	*1		*1	*1
↔	Hydinové párky	2,24	2,24	0,0	18,7	2,24
-	Bratislavská hydinová saláma	*1	*1		*1	*1

Prameň: PPA – ATIS; *1 údaj nezverejňujeme (menej ako traja respondenti). Vývoj cien je rozdiel medzi hodnotou v aktuálnom týždni a hodnotou zistenou pred týždňom, resp. rokom.





Vydavateľ a spracovateľ cenových informácií:

Pôdohospodárska platobná agentúra
Odbor agrárnych informácií - ATIS
Hraničná 12
815 26 Bratislava

Číslo 49/2022; Ročník 7.; 14. 12. 2022

Komoditný manažér:

Mgr. Adriana Veverková
Mobil: 0918/612 933
e-mail: Adriana.Veverková@apa.sk

© Rozmnožovanie a využívanie informácií je možné len po písomnej dohode s Pôdohospodárskou platobnou agentúrou (PPA). Všetky cenové informácie sú spracované s najväčšou starostlivosťou.

Informácie, obsiahnuté v tomto materiáli sa zakladajú na informačných zdrojoch, o ktorých sme presvedčení, že sú hodnoverné.

Za úplnosť a správnosť uvádzaných informácií sa PPA - ATIS nezaručuje, ako aj nezodpovedá za škody vzniknuté na základe ich využívania.