



Vydavateľ: PPA – ATIS
Dobrovičova 12
815 26 Bratislava

Telefón: 02/57 513 199
Fax: 02/53 418 151
e-mail: atis@apa.sk

ATIS na INTERNETE
<http://www.apa.sk>

V tomto čísle:

1.	- Cena jatočných ošípaných sa naďalej upevňuje
2.	- Nákupné ceny jatočného dobytká – klasifikácia SEUROP
5.	- Nákupné ceny jatočných ošípaných – klasifikácia SEUROP
7.	- Prehľad nákupu ošípaných v SR za 34. týždeň - Prehľad nákupu hovädzieho dobytká v SR za 34. týždeň
8.	- Odbytové ceny spracovateľov mäsa a mäsových výrobkov
11.	- Vývoj odbytových cien mäsa a mäsových výrobkov
12.	- Tržní informačný systém České republiky
14.	- Prehľad nákupných cien jatočných zvierat v EÚ
16.	- Zlepšenie kontroly hovädzieho mäsa
17.	- Producentské ceny jatočných zvierat v Chorvátsku - Nové predpisy v sektore jatočných zvierat a mäsa
18.	- Grafy nákupných cien

Vývoj priemerných NC:

Býky A E - P	↗
Kravy E - P	↘
Jalovice E- P	↑
Ošípané E	⇒
Ošípané S - P	↗

ISSN 1336-4383

Cena jatočných ošípaných sa naďalej upevňuje

Jatočný hovädzí dobytok

Na trhu s jatočným hovädzím dobytkom sa počas 34. týždňa začal zvyšovať dopyt po býkoch. Pri kravách a jaloviciach sa prejavila výrazná prevaha ponuky nad dopytom. V porovnaní s 30. týždňom sa nakúpilo býkov spolu menej o 4,0 %. Pri kravách a jaloviciach bol nákup vyšší až o 69,0 % a 50,0 %.

Nákupná cena mladých **jatočných býkov** v 34. týždni posilnila vo všetkých triedach okrem triedy P, v ktorej padla o 6,0 %. Priemerná cena vyskočila v triede R o 9,3 % a zvýšila sa o 1,5 % v triede O. Priemerná nákupná cena mladých jatočných býkov v porovnaní s 32. týždňom stúpila o 2,1 % na 81,87 Sk/kg j. hm. (44,99 Sk/kg ž. hm.).

Počas 34. týždňa sa priemerná cena **jatočných kráv** vyvíjala opačne ako pri býkoch. Cena sa znížila vo všetkých triedach okrem triedy P, v ktorej vyskočila o 7,5 %. Nákupná cena padla v triede R (-5,3 %) a mierne oslabilila v triede O (-0,3 %). Priemerná nákupná cena kráv spolu v porovnaní s 32. týždňom klesla o 2,0 % na 57,01 Sk/kg j. hm. (29,39 Sk/kg ž. hm.).

Na trhu s jatočným dobytkom v 34. týždni priemerná nákupná cena **jatočných jalovíc** dosiahla úroveň 67,74 Sk/kg j. hm. (34,92 Sk/kg ž. hm.), čo bol nárast o 6,6 % v porovnaní s 32. týždňom.

Oproti rovnakému obdobiu minulého roka bola priemerná nákupná cena jatočného dobytká vyššia vo všetkých kategóriách. Najviac prevýšila cena úroveň minulého roka pri jaloviciach (+13,5 %). Pri mladých býkoch a kravách bola priemerná cena o 3,9 % a 4,0 % nad úrovňou rovnakého obdobia roka 2007.

Predpokladáme, že v najbližšom období priemerná nákupná cena jatočných kráv posilní a stabilizuje sa pri jaloviciach. Naopak, cena býkov by mala oslabovať.

Jatočné ošípané

Na trhu s jatočnými ošípanými v priebehu 34. týždňa ponuka zvierat stačila pokryť dopyt. Oproti 32. týždňu bol nákup ošípaných vyšší o 7,6 %.

V 34. týždni sa priemerná nákupná cena jatočných ošípaných zvýšila vo všetkých triedach okrem triedy E, v ktorej sa stabilizovala na 55,58 Sk/kg j. hm. Ceny stúpili rovnako o 0,5 % v triedach S a U. Nákupná cena posilnila aj v triede R o 0,8 %. Cena vyskočila v triede O až o 8,7 %, v nej bol však minimálny podiel na nákupe ošípaných, a preto cenu veľmi neovplyvnila. Priemerná nákupná cena jatočných ošípaných za triedy S až P mierne posilnila o 0,3 % na úroveň 55,23 Sk/kg j. hm. (43,84 Sk/kg ž. hm.).

Počas 34. týždňa tohto roka prevýšila priemerná nákupná cena jatočných ošípaných za triedy S až P o 7,8 % úroveň rovnakého obdobia roka 2007.

Predpokladáme, že v najbližšom období sa nákupná cena jatočných ošípaných nebude výraznejšie meniť.

PPA - ATIS

Nákupné ceny jatočného dobytká – klasifikácia SEUOP

Ceny sa zisťovali za 34. týždeň – prepočet na € konverzným kurzom 1 EUR = 30,1260 SKK

Ceny sú za kg jat. hm. bez DPH

Názov produktu	SKZ	SKS	SKV	SR 34. týždeň		SR 32. týždeň	34./32. týž. 08	34. týž. 08/07	Prepočet v Sk na ž. hm.	
				Sk/kg	€/100 kg	Sk/kg	%			
Býky A R 2	Počet	*1	*1	*1	32	x	34	-5,9	-44,8	x
	Priem. živá hm. *2				573,8	x	640,4	-10,4	0,2	x
	Min. cena				79,82	264,95	79,82		3,1	43,86
	Max. cena				109,21	362,51	97,45	12,1	0,0	60,01
	Priemer. cena				95,38	316,60	85,85	11,1	14,8	52,41
	Priem. očk. cena				90,50	300,40	87,85	-5,1	x	49,72
Býky A R 1 - 5	Počet	*1	*1	*1	39	x	47	-17,0	-46,6	x
	Priem. živá hm. *2				595,7	x	616,0	-3,3	3,2	x
	Min. cena				81,88	271,79	80,07	2,3	4,6	44,99
	Max. cena				109,21	362,51	94,63	15,4	4,7	60,01
	Priemer. cena				92,66	307,57	84,76	9,3	12,6	50,91
	Priem. očk. cena				88,82	294,83	86,47	-4,2	x	48,80
Býky A O 2	Počet	49	*1	*1	77	x	67	14,9	4,1	x
	Priem. živá hm. *2	567,2			554,0	x	552,1	0,4	0,1	x
	Min. cena	47,32			47,32	157,07	73,71	-35,8	-33,4	26,00
	Max. cena	83,46			83,46	277,04	83,52	-0,1	-0,5	45,86
	Priemer. cena	81,39			80,06	265,75	80,02		1,3	43,99
	Priem. očk. cena	81,10			79,90	265,22	80,42	-0,2	x	43,90
Býky A O 3	Počet	*1	*1	*1	7	x	*1		40,0	x
	Priem. živá hm. *2				558,2	x			-6,7	x
	Min. cena				32,76	108,74			-58,1	18,00
	Max. cena				78,22	259,64			-8,6	42,98
	Priemer. cena				72,06	239,20			-10,1	39,60
	Priem. očk. cena				72,11	239,36			x	39,62
Býky A O 1 - 5	Počet	66	*1	15	109	x	102	6,9	3,8	x
	Priem. živá hm. *2	552,5		480,2	545,3	x	540,6	0,9	-0,7	x
	Min. cena	40,45		78,31	40,45	134,27	73,71	-45,1	-45,8	22,23
	Max. cena	103,55		80,24	103,55	343,72	83,52	24,0	13,8	56,90
	Priemer. cena	83,08		79,45	80,93	268,64	79,77	1,5	1,4	44,47
	Priem. očk. cena	81,75		79,48	80,16	266,08	80,48	-1,0	x	44,04
Býky A P 1 - 5	Počet	29	*1	*1	36	x	39	-7,7	-14,3	x
	Priem. živá hm. *2	458,7			454,5	x	473,7	-4,1	-1,4	x
	Min. cena	61,95			57,33	190,30	72,54	-21,0	139,1	31,50
	Max. cena	81,35			81,35	270,03	82,46	-1,4	2,3	44,70
	Priemer. cena	71,67			70,07	232,59	74,53	-6,0	7,1	38,50
	Priem. očk. cena	71,56			69,98	232,29	74,49	-0,1	x	38,45
Býky A E - P *3	Počet	115	*1	34	185	x	190	-2,6	-22,9	x
	Priem. živá hm. *2	530,8		535,7	537,6	x	545,2	-1,4	-3,0	x
	Min. cena	52,61		79,82	52,61	174,63	78,07	-32,6	-26,8	28,91
	Max. cena	107,39		81,58	107,39	356,47	86,04	24,8	23,0	59,01
	Priemer. cena	84,43		80,80	81,87	271,76	80,23	2,1	3,9	44,99
	Priem. očk. cena	82,13		80,81	80,50	267,21	81,09	-1,7	x	44,23
Býky B R 3	Počet	*1	-	*1	*1	*1	13			x
	Priem. živá hm. *2						934,2			x
	Min. cena						76,44			
	Max. cena						85,57			
	Priemer. cena						77,78			
	Priem. očk. cena						77,78		x	
Býky B E - P *3	Počet	70	*1	*1	96	x	113	-15,0	33,3	x
	Priem. živá hm. *2	582,0			590,4	x	646,0	-8,6	0,0	x
	Min. cena	72,78			62,11	206,17	67,52	-8,0	23,0	34,13
	Max. cena	85,57			85,57	284,04	87,35	-2,0	-5,6	47,02
	Priemer. cena	78,32			76,98	255,53	79,33	-3,0	-2,1	42,30
	Priem. očk. cena	78,37			77,01	255,63	79,35		x	42,31

Oblasť trhu: SKZ - západoslovenská oblasť (Bratislavský, Trnavský, Trenčiansky a Nitriansky kraj), SKS - stredoslovenská oblasť (Žilinský a Banskobystrický kraj), SKV - východoslovenská oblasť (Prešovský a Košický kraj).

Orientačné prepočítavacie koeficienty: býky 1,82; jalovice a kravy 1,94.

Vysvetlivky - *1 - Neuvedené (menej ako 3 údaje), *2 - Priemerná živá hmotnosť = kg ž. hm./ks, *3 - Minimálne a maximálne ceny za kategóriu zvierat spolu sú minimálne a maximálne nákupné ceny zistené za kategóriu spolu, nie minimálne a maximálne ceny zistené za jednotlivé akostné triedy.

Vývoj priemernej očakávanej ceny je rozdiel priemernej očakávanej ceny a ceny zistennej v aktuálnom týždni. Vývoj ostatných ukazovateľov je rozdiel medzi hodnotou v aktuálnom týždni a hodnotou zistenou pred týždňom.

Nákupné ceny jatočného dobytku – klasifikácia SEUOP

Ceny sa zisťovali za 34. týždeň – prepočet na € konverzným kurzom 1 EUR = 30,1260 SKK

Ceny sú za kg jat. hm. bez DPH

Názov produktu	SKZ	SKS	SKV	SR 34. týždeň		SR 32. týždeň	34./32. týž. 08	34. týž. 08/07	Prepočet v Sk na ž. hm.	
				Sk/kg	€/100 kg	Sk/kg	%			
Kravy D R 3	Počet	-	*1	16	18	x	14	28,6	-37,9	x
	Priem. živá hm. *2			586,7	596,2	x	664,7	-10,3	-1,9	x
	Min. cena			58,20	58,20	193,19	64,02	-9,1	-9,1	30,00
	Max. cena			69,85	70,42	233,75	72,55	-2,9	-3,0	36,30
	Priemer. cena			64,51	64,87	215,33	69,11	-6,1	-3,1	33,44
	Priem. očk. cena			68,50	68,83	228,47	68,63	6,1	x	35,48
Kravy D R 1 - 5	Počet	-	*1	20	24	x	33	-27,3	-54,7	x
	Priem. živá hm. *2			594,4	611,7	x	703,5	-13,0	-1,8	x
	Min. cena			60,40	60,40	200,49	64,02	-5,7	26,3	31,13
	Max. cena			69,84	71,09	235,98	72,17	-1,5	3,6	36,64
	Priemer. cena			64,64	65,24	216,56	68,90	-5,3	3,2	33,63
	Priem. očk. cena			67,80	68,50	227,38	68,09	5,0	x	35,31
Kravy D O 2	Počet	26	23	32	81	x	52	55,8	92,9	x
	Priem. živá hm. *2	616,5	494,6	489,4	531,7	x	536,2	-0,8	3,0	x
	Min. cena	34,62	56,26	54,32	34,62	114,92	54,32	-36,3	78,6	17,85
	Max. cena	70,00	65,30	69,27	70,00	232,36	67,27	4,1	7,2	36,08
	Priemer. cena	64,76	62,48	56,95	61,32	203,55	64,48	-4,9	1,0	31,61
	Priem. očk. cena	67,84	62,83	58,29	63,05	209,29	64,47	2,8	x	32,50
Kravy D O 3	Počet	19	17	3	39	x	40	-2,5	-23,5	x
	Priem. živá hm. *2	640,3	635,0	530,3	629,5	x	603,0	4,4	16,6	x
	Min. cena	24,25	62,00	54,32	24,25	80,50	29,84	-18,7	-29,0	12,50
	Max. cena	67,90	64,40	67,89	67,90	225,39	69,02	-1,6	6,5	35,00
	Priemer. cena	60,82	64,14	62,58	62,39	207,10	60,56	3,0	11,1	32,16
	Priem. očk. cena	64,12	67,90	64,57	65,81	218,45	61,02	5,5	x	33,92
Kravy D O 1 - 5	Počet	63	52	36	151	x	111	36,0	28,0	x
	Priem. živá hm. *2	631,4	553,2	497,8	572,6	x	572,3	0,1	9,5	x
	Min. cena	29,38	56,26	55,05	29,38	97,52	38,78	-24,2	-27,3	15,14
	Max. cena	70,00	65,87	67,85	70,00	232,36	67,11	4,3	9,5	36,08
	Priemer. cena	63,08	64,26	59,04	62,64	207,93	62,79	-0,3	7,2	32,29
	Priem. očk. cena	65,92	66,48	60,39	64,96	215,63	63,01	3,7	x	33,49
Kravy D P 1	Počet	87	37	*1	132	x	44	200,0	29,4	x
	Priem. živá hm. *2	404,7	675,1		477,7	x	410,2	16,5	18,3	x
	Min. cena	19,40	42,68		19,40	64,40	19,40		169,4	10,00
	Max. cena	70,00	65,99		70,00	232,36	59,47	17,7	28,7	36,08
	Priemer. cena	61,43	55,57		58,34	193,65	46,18	26,3	19,6	30,07
	Priem. očk. cena	64,29	56,81		60,43	200,59	46,56	3,6	x	31,15
Kravy D P 2	Počet	69	22	47	138	x	70	97,1	76,9	x
	Priem. živá hm. *2	441,0	377,3	356,1	401,9	x	406,8	-1,2	-9,9	x
	Min. cena	19,40	41,52	34,10	19,40	64,40	40,34	-51,9	-33,3	10,00
	Max. cena	70,00	65,72	47,20	70,00	232,36	62,79	11,5	20,1	36,08
	Priemer. cena	47,56	50,03	43,16	46,61	154,72	47,04	-0,9	-5,3	24,02
	Priem. očk. cena	51,00	51,99	44,16	49,08	162,92	47,81	5,3	x	25,30
Kravy D P 1 - 5	Počet	166	62	60	288	x	130	121,5	42,6	x
	Priem. živá hm. *2	425,8	407,5	355,4	407,2	x	422,0	-3,5	-4,4	x
	Min. cena	19,39	42,68	32,13	19,39	64,36	40,37	-52,0	-33,4	9,99
	Max. cena	70,00	65,81	47,20	70,00	232,36	61,48	13,9	25,1	36,08
	Priemer. cena	53,69	54,53	42,51	51,84	172,08	48,24	7,5	6,9	26,72
	Priem. očk. cena	56,42	56,54	43,37	54,07	179,48	49,11	4,3	x	27,87
Kravy D E – P *3	Počet	229	118	116	463	x	274	69,0	22,5	x
	Priem. živá hm. *2	482,4	481,5	440,8	471,8	x	516,8	-8,7	-3,1	x
	Min. cena	24,34	51,30	50,54	24,34	80,79	42,68	-43,0	-29,0	12,55
	Max. cena	70,00	65,55	56,72	70,00	232,36	67,11	4,3	11,5	36,08
	Priemer. cena	57,07	60,11	53,45	57,01	189,24	58,15	-2,0	4,0	29,39
	Priem. očk. cena	59,84	62,31	55,01	59,35	197,01	58,46	4,1	x	30,60

Oblasti trhu: SKZ - západoslovenská oblasť (Bratislavský, Trnavský, Trenčiansky a Nitriansky kraj), SKS - stredoslovenská oblasť (Žilinský a Banskobystrický kraj), SKV - východoslovenská oblasť (Prešovský a Košický kraj).

Orientačné prepočítavacie koeficienty: býky 1,82; jalovice a kravy 1,94.

Vysvetlivky - *1 - Neuvedené (menej ako 3 údaje), *2 - Priemerná živá hmotnosť = kg ž. hm./ks, *3 - Minimálne a maximálne ceny za kategóriu zvierat spolu sú minimálne a maximálne nákupné ceny zistené za kategóriu spolu, nie minimálne a maximálne ceny zistené za jednotlivé akostné triedy.

Vývoj priemernej očakávanej ceny je rozdiel priemernej očakávanej ceny a ceny zistené v aktuálnom týždni. Vývoj ostatných ukazovateľov je rozdiel medzi hodnotou v aktuálnom týždni a hodnotou zistenou pred týždňom.

Nákupné ceny jatočného dobytká – klasifikácia SEUROP

Ceny sa zisťovali za 34. týždeň – prepočet na € konverzným kurzom 1 EUR = 30,1260 SKK

Ceny sú za kg jat. hm. bez DPH

Názov produktu	SKZ	SKS	SKV	SR 34. týždeň		SR 32. týždeň	34./32. týž. 08	34. týž. 08/07	Prepočet v Sk na ž. hm.	
				Sk/kg	€/100 kg	Sk/kg	%			
Jalovice R 1 - 5	Počet	*1	*1	*1	5	x	*1		-54,6	x
	Priem. živá hm. *2				576,6	x			13,9	x
	Min. cena				65,97	218,98			6,2	34,01
	Max. cena				73,87	245,20			8,1	38,08
	Priemer. cena				69,31	230,07			5,4	35,73
	Priem. očk. cena				69,32	230,10			x	35,73
Jalovice O 2	Počet	10	-	-	10	x	9	11,1	100,0	x
	Priem. živá hm. *2	583,9			583,9	x	433,1	34,8	27,8	x
	Min. cena	66,98			66,98	222,33	62,08	7,9	16,2	34,53
	Max. cena	75,00			75,00	248,95	69,84	7,4	10,6	38,66
	Priemer. cena	72,08			72,08	239,26	66,73	8,0	16,0	37,15
	Priem. očk. cena	72,09			72,09	239,29	65,81		x	37,16
Jalovice O 1 - 5	Počet	17	*1	*1	26	x	20	30,0	-3,7	x
	Priem. živá hm. *2	605,7			570,7	x	506,5	12,7	8,2	x
	Min. cena	64,02			64,02	212,51	62,08	3,1	11,8	33,00
	Max. cena	75,00			75,00	248,95	69,84	7,4	10,6	38,66
	Priemer. cena	69,79			68,53	227,48	66,32	3,3	9,2	35,32
	Priem. očk. cena	69,99			68,64	227,84	65,69	0,2	x	35,38
Jalovice P 1 - 5	Počet	14	-	*1	17	x	10	70,0	-26,1	x
	Priem. živá hm. *2	389,8			384,6	x	358,3	7,3	-12,6	x
	Min. cena	48,54			48,54	161,12	48,89	-0,7	9,2	25,02
	Max. cena	75,00			75,00	248,95	65,97	13,7	25,4	38,66
	Priemer. cena	67,56			65,27	216,66	53,37	22,3	25,4	33,64
	Priem. očk. cena	67,47			65,20	216,42	53,47	-0,1	x	33,61
Jalovice E - P *3	Počet	33	*1	6	48	x	32	50,0	-21,3	x
	Priem. živá hm. *2	513,5		432,6	505,4	x	466,8	8,3	3,0	x
	Min. cena	48,54		50,44	48,54	161,12	53,92	-10,0	9,2	25,02
	Max. cena	75,00		67,95	75,00	248,95	69,84	7,4	10,5	38,66
	Priemer. cena	68,97		62,02	67,74	224,86	63,57	6,6	13,5	34,92
	Priem. očk. cena	69,07		62,02	67,79	225,02	63,09	0,1	x	34,94

Oblasti trhu: SKZ - západoslovenská oblasť (Bratislavský, Trnavský, Trenčiansky a Nitriansky kraj), SKS - stredoslovenská oblasť (Žilinský a Banskobystrický kraj), SKV - východoslovenská oblasť (Prešovský a Košický kraj).

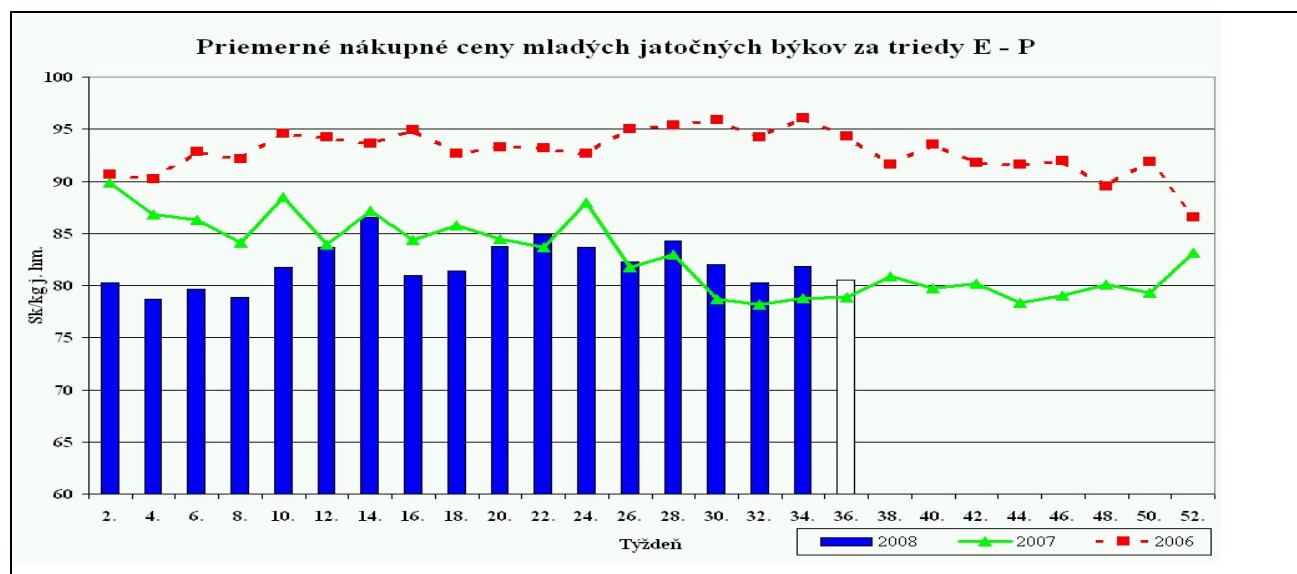
Orientačné prepočítavacie koeficienty: býky 1,82; jalovice a kravy 1,94.

Vysvetlivky - *1 - Neuvedené (menej ako 3 údaje)

*2 - Priemerná živá hmotnosť = kg ž. hm./ks

*3 - Minimálne a maximálne ceny za kategóriu zvierat spolu sú minimálne a maximálne nákupné ceny zistené za kategóriu spolu, nie minimálne a maximálne ceny zistené za jednotlivé akostné triedy.

Vývoj priemernej očakávanej ceny je rozdiel priemernej očakávanej ceny a ceny zistených v aktuálnom týždni. Vývoj ostatných ukazovateľov je rozdiel medzi hodnotou v aktuálnom týždni a hodnotou zistenou pred týždňom.



Zdroj: PPA-ATIS

Nákupné ceny jatočných ošípaných – klasifikácia SEUROP

Ceny sa zisťovali za 34. týždeň – prepočet na € konverzným kurzom 1 EUR = 30,1260 SKK

Ceny sú za kg jat. hm. bez DPH

Názov produktu	SKZ	SKS	SKV	SR 34. týždeň		SR 32. týždeň	34./32. týž. 08	34. týž. 08/07	Prepočet v Sk na ž. hm.	
				Sk/kg	€/100 kg	Sk/kg	%			
Jatočné ošípané S	Počet	608	816	307	1 731	x	1 269	36,4	-16,3	x
	Priem. živá hm.*2	106,3	109,6	104,0	107,4	x	108,6	-1,1	0,1	x
	Pr. mäsiťosť*4	61,3	61,2	62,1	61,4	x	61,3	0,1	-16,2	x
	Min. cena	41,17	54,90	49,71	41,17	136,66	52,44	-21,5	-11,4	32,67
	Max. cena	55,78	65,00	58,25	65,00	215,76	65,00		18,7	51,59
	Priemer. cena	54,74	56,93	55,75	55,97	185,79	55,71	0,5	7,0	44,42
Priem. očak. cena	54,74	57,11	55,78	56,06	186,09	55,68	0,2	x	44,49	
Jatočné ošípané E	Počet	2 003	2 582	801	5 386	x	5 029	7,1	-12,4	x
	Priem. živá hm.*2	109,0	113,3	106,9	110,7	x	111,6	-0,7	0,3	x
	Pr. mäsiťosť*4	57,6	57,3	57,5	57,4	x	57,4	0,1	-12,1	x
	Min. cena	50,89	55,48	51,91	50,89	168,92	51,33	-0,9	6,6	40,39
	Max. cena	55,50	65,00	58,46	65,00	215,76	65,00		20,4	51,59
	Priemer. cena	54,80	56,19	55,46	55,58	184,49	55,60		7,7	44,11
Priem. očak. cena	54,82	56,19	55,47	55,59	184,52	55,63		x	44,12	
Jatočné ošípané U	Počet	689	653	192	1 534	x	1 593	-3,7	-19,6	x
	Priem. živá hm.*2	114,7	119,6	117,5	117,2	x	117,1	0,1	1,2	x
	Pr. mäsiťosť*4	53,1	53,1	52,9	53,1	x	53,0	0,1	-18,6	x
	Min. cena	49,37	52,72	49,81	49,37	163,88	48,97	0,8	7,2	39,18
	Max. cena	55,54	65,00	57,87	65,00	215,76	58,27	11,6	22,3	51,59
	Priemer. cena	54,19	53,22	54,57	53,81	178,62	53,53	0,5	8,1	42,71
Priem. očak. cena	53,60	53,34	54,58	53,61	177,95	53,48	-0,4	x	42,55	
Jatočné ošípané R	Počet	104	59	39	202	x	236	-14,4	-35,3	x
	Priem. živá hm.*2	120,5	124,2	124,7	122,4	x	124,3	-1,5	-1,2	x
	Pr. mäsiťosť*4	48,4	48,1	48,0	48,2	x	48,2		-36,0	x
	Min. cena	47,07	45,81	44,07	44,07	146,29	44,46	-0,9	16,6	34,98
	Max. cena	56,04	56,07	59,29	59,29	196,81	58,52	1,3	12,0	47,06
	Priemer. cena	53,40	48,85	54,05	52,18	173,21	51,75	0,8	10,1	41,41
Priem. očak. cena	53,14	48,52	54,05	51,95	172,44	51,34	-0,4	x	41,23	
Jatočné ošípané O	Počet	5	*1	*1	31	x	12	158,3	-11,4	x
	Priem. živá hm.*2	125,2			124,7	x	129,8	-4,0	-2,0	x
	Pr. mäsiťosť*4	43,8			43,1	x	43,3	-0,5	-13,2	x
	Min. cena	55,52			27,67	91,85	34,03	-18,7	9,6	21,96
	Max. cena	56,84			56,84	188,67	55,80	1,9	8,8	45,11
	Priemer. cena	56,18			51,97	172,51	47,83	8,7	15,9	41,25
Priem. očak. cena	55,35			51,83	172,04	47,59	-0,3	x	41,13	
Jatočné ošípané P	Počet	*1	-	*1	*1	*1	-			x
	Priem. živá hm.*2									x
	Pr. mäsiťosť*4									x
	Min. cena									
	Max. cena									
	Priemer. cena									
Priem. očak. cena								x		
Jatočné ošípané S – P *3	Počet	3 410	4 115	1 378	8 903	x	8 139	9,4	-15,0	x
	Priem. živá hm.*2	110,1	113,7	108,7	111,5	x	112,6	-0,9	0,3	x
	Pr. mäsiťosť*4	56,9	57,2	56,9	57,0	x	56,7	0,5	-14,7	x
	Min. cena	50,39	54,56	51,03	50,39	167,26	50,58	-0,4	9,2	39,99
	Max. cena	55,47	65,00	58,36	65,00	215,76	65,00		20,9	51,59
	Priemer. cena	54,61	55,70	55,33	55,23	183,33	55,06	0,3	7,8	43,84
Priem. očak. cena	54,49	55,75	55,34	55,21	183,26	55,05		x	43,82	
Prasnice	Počet	*1	*1	*1	157	x	188	-16,5	-38,9	x
	Priem. živá hm.*2				224,3	x	214,8	4,4	8,3	x
	Min. cena				36,53	121,26	31,48	16,0	31,9	29,22
	Max. cena				42,81	142,10	42,02	1,9	13,0	34,25
	Priemer. cena				40,64	134,90	39,79	2,1	18,1	32,51
	Priem. očak. cena				40,96	135,96	39,99	0,8	x	32,77

Oblasti trhu: SKZ - západoslovenská oblasť (Bratislavský, Trnavský, Trenčiansky a Nitriansky kraj), SKS - stredoslovenská oblasť (Žilinský a Banskobystrický kraj), SKV - východoslovenská oblasť (Prešovský a Košický kraj).

 Vysvetlivky - *4 Priem. mäsiťosť = %, ostatné pozri str. 2. **Orientačný prepočítavací koeficient: ošípané 1,26.**

Nákupné ceny jatočných ošípaných – klasifikácia SEUROP

Ceny sa zisťovali za 34. týždeň – prepočet na € konverzným kurzom 1 EUR = 30,1260 SKK

Ceny sú za kg. jat. hm. bez DPH

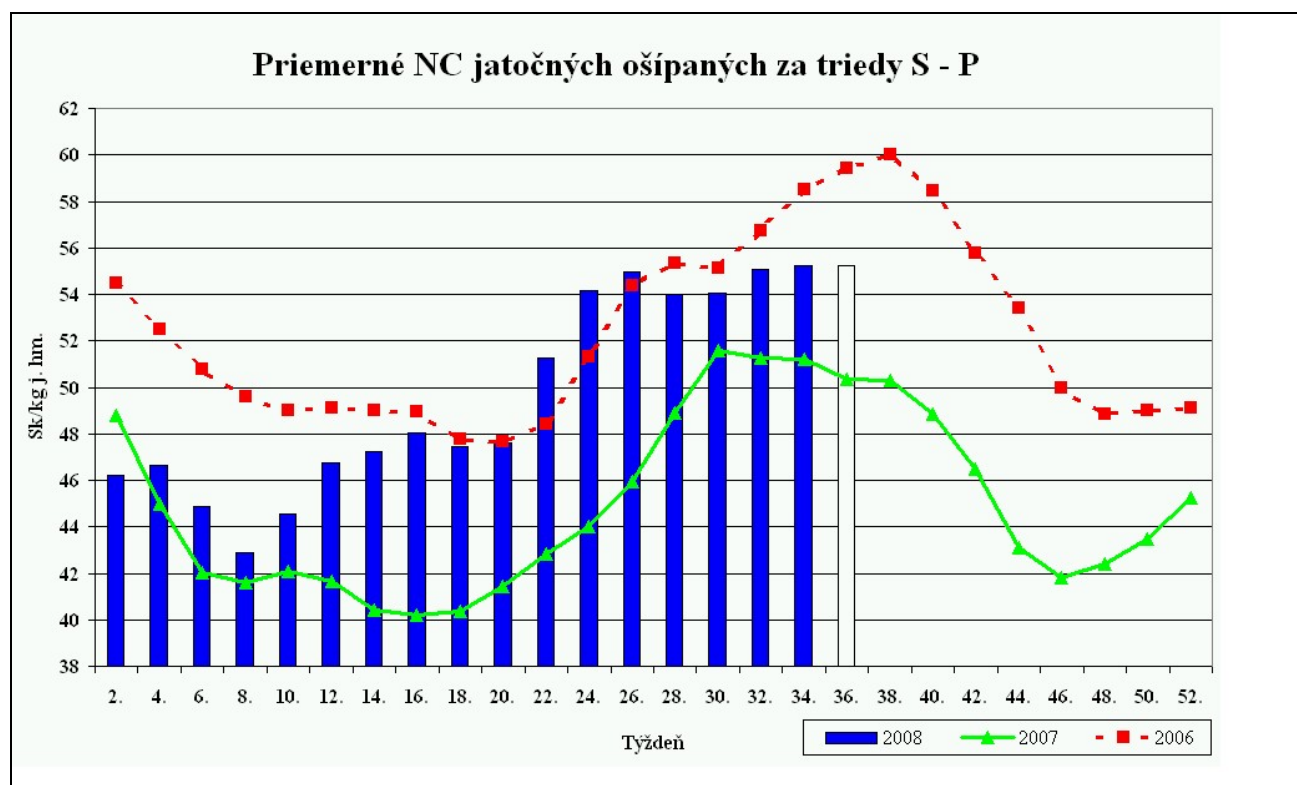
Názov produktu	SKZ	SKS	SKV	SR 34. týždeň		SR 32. týždeň	34./32. týž. 08	34. týž. 08/07	Prepočet v Sk na ž. hm.	
				Sk/kg	€/100 kg	Sk/kg	%			
Jatočné ošípané ľahké	Počet	31	5	*1	39	x	37	5,4	-72,9	x
	Priem. živá hm.*2	55,2	70,8		58,5	x	57,5	1,7	21,6	x
	Min. cena	26,41	28,98		26,41	87,67	26,41		4,9	20,96
	Max. cena	56,42	55,80		56,42	187,28	57,26	-1,5	6,6	44,78
	Priemer. cena	33,88	41,58		35,34	117,31	46,36	-23,8	-10,5	28,05
	Priem. očak. cena	33,62	32,73		33,78	112,13	46,48	-4,4	x	26,81
Jatočné ošípané ťažké	Počet	40	32	8	80	x	164	-51,2	-2,4	x
	Priem. živá hm.*2	156,3	157,1	157,0	156,7	x	167,7	-6,6	-5,9	x
	Min. cena	25,15	44,27	42,21	25,15	83,48	33,30	-24,5	299,8	19,96
	Max. cena	56,20	55,62	59,39	59,39	197,14	55,42	7,2	14,9	47,13
	Priemer. cena	53,09	46,31	55,00	50,56	167,83	48,62	4,0	11,1	40,13
	Priem. očak. cena	52,24	46,38	55,03	50,17	166,53	48,12	-0,8	x	39,82
Jatočné ošípané spolu	Počet	3 512	4 274	1 393	9 179	x	8 533	7,6	-16,3	x
	Priem. živá hm.*2	111,1	117,3	109,0	113,7	x	115,7	-1,7	0,5	x
	Min. cena	47,41	52,48	50,93	47,41	157,37	42,43	11,7	7,6	37,63
	Max. cena	55,47	65,00	58,36	65,00	215,76	65,00		22,2	51,59
	Priemer. cena	54,20	54,79	55,24	54,64	181,37	54,21	0,8	8,6	43,36
	Priem. očak. cena	54,06	54,86	55,26	54,62	181,31	54,20		x	43,35
Odstav- čatá	Počet	-	*1	-	*1	*1	*1			x
	Priem. živá hm.*2									x
	Min. cena									
	Max. cena									
	Priemer. cena									
	Priem. očak. cena								x	

Oblasti trhu: SKZ - západoslovenská oblasť (Bratislavský, Trnavský, Trenčiansky a Nitriansky kraj), SKS - stredoslovenská oblasť (Žilinský a Banskobystrický kraj), SKV - východoslovenská oblasť (Prešovský a Košický kraj).

Vysvetlivky - *3 Minimálne a maximálne ceny za kategóriu zvierat spolu sú minimálne a maximálne nákupné ceny zistené za kategóriu spolu, nie minimálne a maximálne ceny zistené za jednotlivé akostné triedy.

Orientačný prepočítavací koeficient: ošípané 1,26.

Vývoj priemernej očakávanej ceny je rozdiel priemernej očakávanej ceny a ceny zistenej v aktuálnom týždni. Vývoj ostatných ukazovateľov je rozdiel medzi hodnotou v aktuálnom týždni a hodnotou zistenou pred týždňom.



Zdroj: PPA - ATIS

Prehľad nákupu ošípaných v SR za 34. týždeň

Akosť	Priemerná cena v mäse	Celkové množstvo	Celková hmotnosť	Priemerná mäsitosť	Priemerná hmotnosť v mäse	Priemerná hmotnosť v živom	Zastúpenie v akostnej triede
	v Sk/kg	v ks	v kg	v %	v kg j. hm.	v kg ž. hm.	v %
S	55,97	1 731	147 576	61,4	85,3	107,4	18,9
E	55,58	5 386	473 364	57,4	87,9	110,7	58,7
U	53,81	1 534	142 645	53,1	93,0	117,2	16,7
R	52,18	202	19 627	48,2	97,2	122,4	2,2
O	51,97	31	3 067	43,1	98,9	124,7	0,3
P	*1	*1	*1	*1	*1	*1	*1
L	35,34	39	1 809	57,4	46,4	58,5	0,4
T	50,56	80	9 951	51,9	124,4	156,7	0,9
Z	40,64	157	28 166	38,2	179,4	224,3	1,7
K	-	-	-	-	-	-	-
H	-	-	-	-	-	-	-
S - K	54,64	9 179	828 069	56,3	90,2	-	100,0
S - T	55,13	9 022	799 903	57,0	88,7	-	98,3
S - P	55,23	8 903	788 143	57,0	88,5	-	97,0
S - U	55,32	8 651	763 585	57,4	88,3	-	94,2

Prehľad nákupu hovädzieho dobytku v SR za 34. týždeň

Druh	Akostná trieda	Priemerná cena v mäse	Celkové množstvo	Celková hmotnosť	Priemerná hmotnosť v mäse	Priemerná hmotnosť v živom	Zastúpenie v akostnej triede
		v Sk/kg	v ks	v kg	v kg j. hm.	v kg ž. hm.	v %
Teľatá	V	84,05	22	1 344	61,1	101,4	100,0
	Z	-	-	-	-	-	-
	Spolu	84,05	22	1 344	61,1	101,4	100,0
Býky A	E	-	-	-	-	-	-
	U	*1	*1	*1	*1	*1	*1
	R	92,66	39	12 766	327,3	595,7	21,1
	O	80,93	109	32 657	299,6	545,3	58,9
	P	70,07	36	8 990	249,7	454,5	19,5
	Spolu	81,87	185	54 650	295,4	541,6	100,0
Býky B	R3	*1	*1	*1	*1	*1	*1
	Spolu	76,98	96	31 140	324,4	590,4	100,0
Kravy	E	-	-	-	-	-	-
	U	-	-	-	-	-	-
	R	65,24	24	7 568	315,3	611,7	5,2
	O	62,64	151	44 571	295,2	572,6	32,6
	P	51,84	288	60 451	209,9	407,2	62,2
	Spolu	57,01	463	112 590	243,2	486,4	100,0
Jalovice	E	-	-	-	-	-	-
	U	-	-	-	-	-	-
	R	69,31	5	1 486	297,2	576,6	10,4
	O	68,53	26	7 648	294,2	570,7	54,2
	P	65,27	17	3 370	198,2	384,6	35,4
	Spolu	67,74	48	12 504	260,5	521,2	100,0
Spolu HD		67,13	822	214 140	260,5	-	-

Zdroj: PPA – ATIS

*1 Menej ako 3 údaje

Odbytové ceny spracovateľov mäsa a mäsových výrobkov

Ceny sa zisťovali za 34. týždeň – prepočet na € konverzným kurzom 1 EUR = 30,1260 SKK

Ceny sú za kg bez DPH

	Názov produktu	SKZ	SKS	SKV	SR 34. týždeň		SR 32. týždeň	34./32. týž. 08	34. týž. 08/07	
					SKK/kg	€/kg	SKK/kg	%		
mäso z býkov a jalovic	Hov. štvrť predná	Min. cena	74,00	88,50	*1	74,00	2,46	87,50	-15,4	-5,5
		Max. cena	104,12	98,27		104,12	3,46	103,40	0,7	0,1
		Priemer. cena	86,26	97,64		88,95	2,95	90,48	-1,7	6,9
		Priem. očk. cena	86,24	97,99		89,01	2,95	90,48	0,1	x
	Hov. štvrť zadná	Min. cena	74,00	*1	*1	74,00	2,46	83,30	-11,2	-24,5
		Max. cena	117,52			118,29	3,93	118,40	-0,1	2,3
		Priemer. cena	97,69			99,16	3,29	103,61	-4,3	-2,6
		Priem. očk. cena	98,02			99,36	3,30	103,76	0,2	x
	Hov. predné s kosťou	Min. cena	61,75	*1	80,50	61,75	2,05	63,19	-2,3	-8,4
		Max. cena	85,00		93,12	93,12	3,09	93,72	-0,6	-4,0
		Priemer. cena	70,26		88,79	86,01	2,86	86,05		4,7
		Priem. očk. cena	70,61		88,07	85,96	2,85	85,97	-0,1	x
	Hov. predné bez kosti (nožina)	Min. cena	113,47	*1	*1	113,47	3,77	113,47		-6,2
		Max. cena	151,41			151,41	5,03	153,37	-1,3	-3,9
		Priemer. cena	147,55			142,27	4,72	142,72	-0,3	-3,9
		Priem. očk. cena	147,98			142,52	4,73	142,76	0,2	x
	Hov. zadné zo stehna bez kosti (výsek. úpr.)	Min. cena	151,93	*1	160,00	151,93	5,04	151,81	0,1	-1,9
		Max. cena	184,86		187,59	187,59	6,23	188,90	-0,7	-0,8
Priemer. cena		168,74		176,88	172,07	5,71	172,74	-0,4	-2,7	
Priem. očk. cena		169,26		176,72	172,23	5,72	173,25	0,1	x	
Hov. sviečková (kuchynská úprava)	Min. cena	500,00	*1	*1	492,00	16,33	428,98	14,7	18,6	
	Max. cena	704,16			704,16	23,37	696,39	1,1	10,0	
	Priemer. cena	594,46			557,79	18,52	566,16	-1,5	11,9	
	Priem. očk. cena	595,53			558,38	18,53	567,51	0,1	x	
Hov. nízka roštenka bez kosti (výsek. úpr.)	Min. cena	183,14	*1	179,00	179,00	5,94	172,66	3,7	9,9	
	Max. cena	214,99		204,07	221,82	7,36	231,28	-4,1	4,6	
	Priemer. cena	190,55		191,44	194,86	6,47	195,04	-0,1	0,2	
	Priem. očk. cena	190,30		190,88	194,26	6,45	194,42	-0,3	x	
mäso z kráv	Hov. štvrť predná	Min. cena	60,00	60,68	*1	60,00	1,99	60,00		-6,3
		Max. cena	70,00	82,55		82,55	2,74	70,00	17,9	3,2
		Priemer. cena	67,07	68,34		67,71	2,25	64,38	5,2	-1,2
		Priem. očk. cena	67,07	68,43		67,71	2,25	64,40		x
	Hov. štvrť zadná	Min. cena	70,00	84,00	*1	70,00	2,32	70,00		-12,5
		Max. cena	89,18	130,39		130,39	4,33	100,23	30,1	41,3
		Priemer. cena	73,39	96,34		73,18	2,43	77,91	-6,1	-15,8
		Priem. očk. cena	73,38	96,29		73,17	2,43	77,91		x
	Hov. predné s kosťou	Min. cena	63,57	55,00	59,06	55,00	1,83	58,88	-6,6	1,5
		Max. cena	80,00	148,00	87,50	148,00	4,91	87,50	69,1	78,3
		Priemer. cena	69,25	77,81	67,94	73,61	2,44	68,89	6,8	12,5
		Priem. očk. cena	68,96	77,85	67,90	73,54	2,44	68,94	-0,1	x
	Hov. predné bez kosti (nožina)	Min. cena	96,82	105,29	119,76	96,82	3,21	96,00	0,9	-4,1
		Max. cena	148,91	430,00	138,00	430,00	14,27	149,00	188,6	193,2
		Priemer. cena	111,55	119,82	125,07	118,94	3,95	120,55	-1,3	-3,7
		Priem. očk. cena	111,17	120,08	120,36	117,33	3,89	119,65	-1,4	x
	Hov. zadné zo stehna bez kosti (výsek.. úpr.)	Min. cena	130,43	143,88	146,00	130,43	4,33	125,00	4,3	8,4
		Max. cena	162,00	167,44	162,00	167,44	5,56	164,81	1,6	1,6
Priemer. cena		139,71	146,89	156,62	147,36	4,89	147,72	-0,2	2,6	
Priem. očk. cena		141,98	146,97	158,19	148,79	4,94	148,46	1,0	x	
Hov. sviečková (kuchynská úprava)	Min. cena	456,29	480,00	424,62	424,62	14,09	430,00	-1,3	14,8	
	Max. cena	530,27	517,09	590,00	590,00	19,58	590,00		5,2	
	Priemer. cena	493,80	495,26	533,46	507,26	16,84	518,84	-2,2	9,7	
	Priem. očk. cena	497,40	495,25	530,57	507,45	16,84	515,53		x	
Hov. nízka roštenka bez kosti (výsek. úpr.)	Min. cena	148,05	164,18	178,18	148,05	4,91	164,51	-10,0	-2,8	
	Max. cena	170,75	205,00	206,17	206,17	6,84	204,00	1,1	4,1	
	Priemer. cena	156,87	165,99	195,72	176,65	5,86	181,16	-2,5	3,4	
	Priem. očk. cena	158,71	165,82	191,56	175,25	5,82	180,23	-0,8	x	

Oblasť trhu: SKZ - západoslovenská oblasť (Bratislavský, Trnavský, Trenčiansky a Nitriansky kraj), SKS – stredoslovenská oblasť (Žilinský a Banskobystrický kraj), SKV - východoslovenská oblasť (Prešovský a Košický kraj), *1) Menej ako 3 údaje.

Odbytové ceny spracovateľov mäsa a mäsových výrobkov

Ceny sa zisťovali za 34. týždeň – prepočet na € konverzným kurzom 1 EUR = 30,1260 SKK

Ceny sú za kg bez DPH

Názov produktu		SKZ	SKS	SKV	SR 34. týždeň		SR 32. týždeň	34./32. týž. 08	34. týž. 08/07
					SKK/kg	€/kg	SKK/kg	%	
Bravč. polovica, s hlavou, kožou, bez vnút. sadla	Min. cena	60,53	62,39	59,00	59,00	1,96	52,79	11,8	3,5
	Max. cena	69,30	68,52	66,00	69,30	2,30	71,00	-2,4	6,1
	Priemer. cena	61,74	63,10	59,27	61,43	2,04	61,48	-0,1	4,4
	Priem. očak. cena	62,03	63,89	59,45	61,78	2,05	61,53	0,6	x
Bravč. polovica bez vnút. sadla, hlavy a prednej nožičky	Min. cena	67,12	*1	*1	62,75	2,08	66,33	-5,4	16,2
	Max. cena	69,42			76,50	2,54	76,50		6,3
	Priemer. cena	67,22			69,74	2,31	72,04	-3,2	19,7
	Priem. očak. cena	67,10			70,96	2,36	71,93	1,8	x
Bravč. stehno s kosťou a kolenom	Min. cena	*1	*1	84,00	63,00	2,09	82,00	-23,2	-17,7
	Max. cena			103,00	103,00	3,42	102,50	0,5	9,6
	Priemer. cena			89,58	64,43	2,14	87,25	-26,2	-22,7
	Priem. očak. cena			89,58	64,43	2,14	87,25		x
Bravč. karé s kosťou	Min. cena	110,98	107,38	114,50	107,38	3,56	106,11	1,2	8,2
	Max. cena	122,65	114,04	121,17	122,65	4,07	121,98	0,6	-7,1
	Priemer. cena	118,34	111,70	118,70	114,82	3,81	114,47	0,3	2,1
	Priem. očak. cena	118,60	111,71	116,89	114,72	3,81	114,42	-0,1	x
Bravč. krkovička s kosťou	Min. cena	91,00	92,11	90,00	90,00	2,99	83,78	7,4	9,8
	Max. cena	102,30	98,82	105,31	105,31	3,50	105,00	0,3	-5,1
	Priemer. cena	95,88	93,12	100,10	94,92	3,15	93,37	1,7	4,0
	Priem. očak. cena	96,19	93,04	99,18	94,88	3,15	93,45		x
Bravč. bôčik s kosťou	Min. cena	58,00	67,75	65,83	58,00	1,93	54,52	6,4	-0,4
	Max. cena	77,89	73,74	78,07	78,07	2,59	81,97	-4,8	-1,2
	Priemer. cena	71,43	69,36	74,18	70,92	2,35	70,21	1,0	7,3
	Priem. očak. cena	71,23	69,52	73,72	70,86	2,35	70,26	-0,1	x
Br. stehno bez kosti (úpr. na rezne)	Min. cena	100,64	110,92	113,46	100,64	3,34	101,00	-0,4	4,4
	Max. cena	122,73	125,14	143,73	143,73	4,77	140,98	2,0	6,5
	Priemer. cena	111,82	112,57	125,06	114,54	3,80	115,68	-1,0	3,1
	Priem. očak. cena	111,97	112,65	124,10	114,46	3,80	115,67	-0,1	x
Bravč. plece bez kosti	Min. cena	86,12	92,66	87,00	86,12	2,86	84,00	2,5	6,0
	Max. cena	104,78	106,22	112,67	112,67	3,74	120,00	-6,1	-2,6
	Priemer. cena	93,82	93,98	96,57	94,51	3,14	93,10	1,5	7,8
	Priem. očak. cena	94,81	94,22	95,73	94,81	3,15	93,51	0,3	x
Špekáčky	Min. cena	51,00	45,52	45,00	45,00	1,49	45,00		8,3
	Max. cena	67,05	58,99	70,67	70,67	2,35	69,65	1,5	8,0
	Priemer. cena	63,15	46,64	54,22	51,52	1,71	51,53		-3,9
	Priem. očak. cena	62,93	46,64	56,43	52,35	1,74	52,99	1,6	x
Párky obyčajné	Min. cena	39,30	40,93	35,09	35,09	1,16	35,65	-1,6	17,2
	Max. cena	57,56	49,00	46,68	57,56	1,91	58,00	-0,8	1,5
	Priemer. cena	44,20	41,57	40,31	41,19	1,37	42,21	-2,4	10,3
	Priem. očak. cena	44,39	41,61	42,89	42,89	1,42	43,64	4,1	x
Viedenské párky	Min. cena	74,60	78,23	79,41	74,60	2,48	74,99	-0,5	
	Max. cena	95,35	82,00	88,74	95,35	3,17	95,00	0,4	
	Priemer. cena	83,01	78,66	79,96	79,98	2,65	80,57	-0,7	
	Priem. očak. cena	83,17	78,59	81,58	81,21	2,70	81,87	1,5	x
Bratislavské párky	Min. cena	52,00	54,58	58,13	52,00	1,73	52,00		
	Max. cena	71,04	68,43	81,71	81,71	2,71	81,15	0,7	
	Priemer. cena	66,22	55,84	60,22	60,49	2,01	59,32	2,0	
	Priem. očak. cena	66,45	55,89	68,72	64,17	2,13	60,31	6,1	x
Spišské párky	Min. cena	85,55	83,20	87,87	83,20	2,76	76,19	9,2	
	Max. cena	112,72	106,70	119,81	119,81	3,98	120,51	-0,6	
	Priemer. cena	89,02	104,30	101,04	97,34	3,23	96,36	1,0	
	Priem. očak. cena	89,21	103,74	109,35	102,17	3,39	99,88	5,0	x
Slovenská saláma	Min. cena	39,36	*1	*1	39,36	1,31	38,63	1,9	3,6
	Max. cena	50,53			51,82	1,72	53,37	-2,9	3,6
	Priemer. cena	46,50			48,73	1,62	49,64	-1,8	15,2
	Priem. očak. cena	46,39			48,69	1,62	49,62	-0,1	x
Šunková saláma	Min. cena	80,34	93,59	79,49	79,49	2,64	73,07	8,8	13,7
	Max. cena	125,00	113,80	94,50	125,00	4,15	119,89	4,3	
	Priemer. cena	89,00	94,09	81,63	86,35	2,87	87,48	-1,3	3,1
	Priem. očak. cena	88,94	94,15	85,33	88,06	2,92	88,80	2,0	x

Oblasť trhu: SKZ – západoslovenská oblasť (Bratislavský, Trnavský, Trenčiansky a Nitriansky kraj), SKS – stredoslovenská oblasť (Žilinský a Banskobystrický kraj), SKV – východoslovenská oblasť (Prešovský a Košický kraj).

Odbytové ceny spracovateľov mäsa a mäsových výrobkov

Ceny sa zisťovali za 34. týždeň – prepočet na € konverzným kurzom 1 EUR = 30,1260 SKK

Ceny sú za kg bez DPH

Názov produktu	SKZ	SKS	SKV	SR 34. týždeň		SR 32. týždeň	34./32. týž. 08	34. týž. 08/07	
				SKK/kg	€/kg	SKK/kg	%		
Inovecká trvanlivá saláma	Min. cena	68,09	75,98	80,37	68,09	2,26	73,89	-7,9	-8,0
	Max. cena	102,63	97,92	98,29	102,63	3,41	106,13	-3,3	1,0
	Priemer. cena	88,78	77,43	81,31	80,37	2,67	82,63	-2,7	-4,9
	Priem. očk. cena	88,81	77,45	84,23	81,21	2,70	82,72	1,1	x
Čingovská saláma	Min. cena	70,32	*1	83,57	70,32	2,33	57,14	23,1	-5,0
	Max. cena	106,91		94,65	106,91	3,55	107,06	-0,1	8,0
	Priemer. cena	84,53		86,22	82,56	2,74	80,28	2,8	2,8
	Priem. očk. cena	85,51		87,23	83,02	2,76	80,18	0,6	x
Saláma Nitran	Min. cena	109,39	144,39	134,00	109,39	3,63	129,12	-15,3	-16,6
	Max. cena	173,73	153,50	162,52	173,73	5,77	173,48	0,1	-4,4
	Priemer. cena	157,61	148,84	135,04	138,94	4,61	138,18	0,6	2,4
	Priem. očk. cena	156,20	148,64	147,04	148,20	4,92	146,66	6,7	x
Oravská údená slanina	Min. cena	93,00	95,25	105,31	93,00	3,09	93,00		21,5
	Max. cena	137,81	103,09	113,41	137,81	4,57	137,45	0,3	3,1
	Priemer. cena	101,51	98,14	107,22	100,74	3,34	100,81	-0,1	5,6
	Priem. očk. cena	102,52	98,11	110,30	101,55	3,37	101,21	0,8	x
Dusená šunka strojová	Min. cena	101,90	107,37	117,89	101,90	3,38	97,01	5,0	5,6
	Max. cena	145,46	149,10	153,15	153,15	5,08	149,10	2,7	2,8
	Priemer. cena	110,35	126,66	120,92	118,67	3,94	112,85	5,2	0,1
	Priem. očk. cena	110,41	126,55	122,61	119,17	3,96	116,40	0,4	x
Sur. výseková slanina chrbtová bez kože	Min. cena	23,18	23,18	-	23,18	0,77	23,10	0,4	57,7
	Max. cena	56,64	44,10		56,64	1,88	55,00	3,0	-28,3
	Priemer. cena	25,89	35,61		30,41	1,01	34,67	-12,3	42,2
	Priem. očk. cena	25,87	35,60		30,39	1,01	34,70	-0,1	x
Bravč. masť (kartón)	Min. cena	28,00	-	*1	28,00	0,93	24,40	14,8	55,6
	Max. cena	51,95			68,50	2,27	68,50		43,0
	Priemer. cena	42,38			51,30	1,70	47,07	9,0	94,2
	Priem. očk. cena	43,16			51,23	1,70	46,66	-0,1	x
Bravč. masť 500 g balenie (cena za kg)	Min. cena	26,70	25,26	*1	25,26	0,84	26,70	-5,4	-28,9
	Max. cena	58,26	53,72		58,26	1,93	62,22	-6,4	-1,8
	Priemer. cena	45,59	44,30		48,78	1,62	47,90	1,8	-1,6
	Priem. očk. cena	46,49	44,22		50,31	1,67	47,95	3,1	x
Údená lahôdka z karé	Min. cena	122,60	134,21	132,00	122,60	4,07	132,00	-7,1	-2,3
	Max. cena	180,00	162,14	179,55	180,00	5,97	187,16	-3,8	9,1
	Priemer. cena	123,93	138,70	142,96	129,58	4,30	142,35	-9,0	-8,0
	Priem. očk. cena	170,21	138,52	149,00	159,48	5,29	142,94	23,1	x
Údené stehno bez kosti	Min. cena	112,93	*1	*1	112,93	3,75	117,00	-3,5	17,5
	Max. cena	134,37			145,16	4,82	139,00	4,4	22,0
	Priemer. cena	117,83			128,91	4,28	126,91	1,6	16,8
	Priem. očk. cena	120,95			129,49	4,30	125,88	0,5	x
Údená rolka z pleca	Min. cena	88,67	*1	*1	88,67	2,94	79,96	10,9	25,8
	Max. cena	124,00			124,00	4,12	124,00		13,8
	Priemer. cena	103,90			99,69	3,31	82,89	20,3	35,3
	Priem. očk. cena	104,34			99,62	3,31	98,68	-0,1	x
Údený bok	Min. cena	72,00	86,60	89,00	72,00	2,39	72,00		13,2
	Max. cena	106,49	97,98	100,00	106,49	3,53	104,58	1,8	-2,3
	Priemer. cena	90,38	88,09	92,85	90,81	3,01	90,33	0,5	18,3
	Priem. očk. cena	90,32	88,09	92,45	90,60	3,01	90,66	-0,2	x
Údená krkovička bez kosti	Min. cena	106,00	94,02	93,00	93,00	3,09	81,81	13,7	13,2
	Max. cena	137,51	120,89	124,73	137,51	4,56	158,31	-13,1	0,7
	Priemer. cena	124,85	96,31	109,88	99,74	3,31	93,14	7,1	18,1
	Priem. očk. cena	125,01	96,53	109,33	99,83	3,31	95,51	0,1	x

Oblasť trhu: SKZ – západoslovenská oblasť (Bratislavský, Trnavský, Trenčiansky a Nitriansky kraj), SKS – stredoslovenská oblasť (Žilinský a Banskobystrický kraj), SKV – východoslovenská oblasť (Prešovský a Košický kraj).

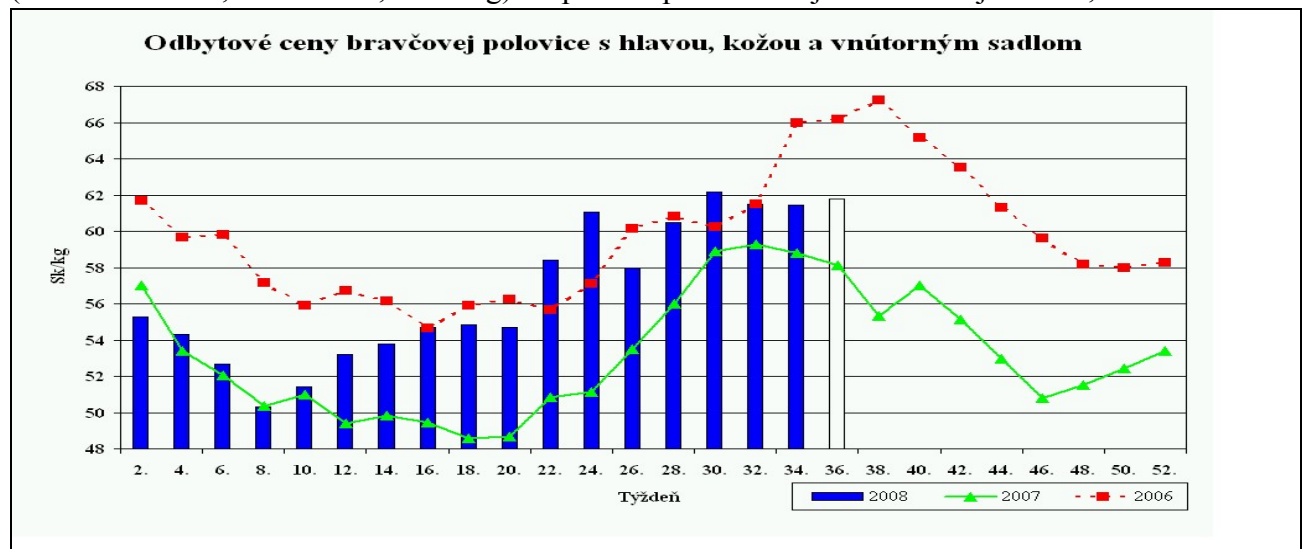
Vývoj odbytových cien mäsa a mäsových výrobkov

V sledovanom období od 18. do 24. augusta 2008 sme pri odbytových cenách zaznamenali najväčšie zvýšenie odbytovej ceny v priemere pri údenom mäse o 4,2 % a mierne posilnenie ceny výrobkov o 0,3 %. Priemerná cena mierne klesla pri mäse z kráv o 0,3 % a oslabilo o 1,0 % pri mäse z býkov. Najviac sa znížila cena bravčového mäsa (-3,8 %).

Najväčší nárast predaja pri **mäse z býkov** oproti 32. týždňu sme zaznamenali pri hovädzom mäse prednom s kosťou o 20,8 % (cena sa stabilizovala na 86,01 Sk/kg). Pokles predaja bol len pri hovädzej nízkej roštenke bez kosti o 3,6 % (cena klesla o 0,1 % na 194,86 Sk/kg). V porov-

naní s 34. týždňom minulého roka sa najviac zvýšila priemerná cena hovädzej sviečkovej v kuchynskej úprave (+11,9 %). Najviac sa znížila odbytová cena hovädzieho mäsa predného bez kosti o 3,9 %).

Pri **mäse z kráv** sa predaj najviac zvýšil pri hovädzej štvrti zadnej až o 161,9 %, ktorej cena sa znížila o 6,1 % na 73,18 Sk/kg. Naopak, znížil sa len predaj hovädzieho mäsa predného bez kosti o 3,3 % pri oslabení jeho ceny o 1,3 % na 118,94 Sk/kg. Oproti 34. týždňu 2007 bol najväčší nárast ceny pri hovädzom mäse prednom s kosťou o 12,5 %, naopak, najväčší pokles pri hovädzej štvrti zadnej až o 15,8 %.



Zdroj: PPA - ATIS

Pri **bravčovom mäse** sa najvýraznejšie znížil predaj oproti 34. týždňu 2008 pri bravčovom pleci bez kosti o 13,0 %, jeho cena stúpila o 1,5 % na 94,51 Sk/kg. Najviac stúpol predaj pri bravčovom stehne bez kosti (až 18-násobne), ktorého cena oslabilo o 1,0 % na 114,54 Sk/kg. Pri porovnaní odbytových cien bravčového mäsa s rovnakým obdobím minulého roka sme zaznamenali najvýraznejšie zvýšenie pri bravčových polovicách - EUROREZ (+19,7 %) a zníženie pri bravčovom stehne s kosťou a kolenom (-22,7 %).

Predaj **mäsových výrobkov** sa najviac znížil pri saláme Nitran o 26,8 % (cena vzrástla o 0,6 % na 138,94 Sk/kg) a pri špekáčikoch o 18,1 % (cena sa stabilizovala na 51,52 Sk/kg). Najväčší nárast predaja bol pri bravčovej domácej masti v 500-gramovom balení o 86,9 % (+1,8 % na 48,78 Sk/kg) a pri Inoveckej trvanlivej saláme o 52,8 % (-2,7 % na 80,37 Sk/kg). V porovnaní s priemernými cenami z 34. týždňa 2007 najviac

posilnili odbytové ceny bravčovej domácej masti balenej v kartóne (+94,2 %) a surovej výsekovej slaniny bez kože (+42,2 %). Pod úroveň rovnakého obdobia minulého roka bola odbytová cena Inoveckej trvanlivej salámy (-4,9 %), špekáčikov (-3,9 %) a cena bravčovej domácej masti v 500-gramovom balení (-1,6 %).

Zo sortimentu **údeného mäsa** sa oproti 32. týždňu 2008 najviac zvýšil odbyt údenej lahôdky z karé (až o 246,0 %), ktorej cena však prepadla až o 9,0 % na 129,58 Sk/kg. Predaj najviac klesol pri údenej rolke z pleca o 78,5 % pri vyskočení ceny až o 20,3 % na 99,69 Sk/kg a pri údenej krkovičke bez kosti o 44,4 %, ktorej priemerná cena sa zvýšila o 7,1 % na 99,74 Sk/kg. V porovnaní s 34. týždňom minulého roka najvýraznejšie stúpila odbytová cena pri údenej rolke z pleca (+35,3 %), naopak, klesla len pri údenej lahôdky z karé (-8,0 %).

PPA - ATIS

Nákupné ceny dobytka a ošípaných od producentů v ČR

Kč/kg j. hm. bez DPH

Druh	Trieda	34. týždeň			32. týždeň			Rozdiel
		Cena	Priem.	Podiel**	Cena	Priem.	Podiel**	
Býky A	E	79,34	757	0,4	-	-	-	-
	U	73,30	725	15,5	73,97	730	13,1	-0,67
	R	71,44	676	63,1	71,96	673	65,2	-0,52
	Spolu	70,62	665	100,0	71,25	358	100,0	-0,63
Kravy D	R	58,53	644	31,2	58,68	659	41,2	-0,15
	O	52,51	537	38,0	52,71	538	32,4	-0,20
	Spolu	52,74	545	100,0	53,82	564	100,0	-1,08
Jalovice E	R	59,05	545	49,2	59,18	571	33,0	-0,13
	O	54,65	456	40,1	55,47	452	44,0	-0,82
	Spolu	56,58	495	100,0	56,55	472	100,0	0,03
Ošípané	S	44,37	105	13,1	43,64	106	13,2	0,73
	E	44,12	109	56,8	43,49	110	56,4	0,63
	U	41,31	115	25,2	40,6	116	25,8	0,71
	Spolu SEU	43,38	110	95,0	42,7	111	95,4	0,68
	Spolu S - P	43,14	111	98,4	42,49	111	98,6	0,65

 Zdroj: TIS^{CR} SZIF,

Kurz NBS k 25. 8. 2008 1 CZK = 1,244 SKK

Pozn.: * - priemerná hmotnosť v kg živej hmotnosti, ** - podiel jednotlivých tried na celkovom nákupe v %

Vývoj nákupných cien jatočných zvierat v ČR

V 34. týždni 2008 nákupná cena býkov oslabila o 0,63 Kč/kg j. hm. na 70,62 Kč/kg j. hm. (87,85 Sk/kg j. hm.). Cena kráv spolu sa znížila o 1,08 Kč/kg j. hm. na 52,74 Kč/kg j. hm. (65,61 Sk/kg j. hm.). Nákupná cena jalovic spolu posilnila o 0,03 Kč/kg j. hm. na 56,58 Kč/kg j. hm. (70,39 Sk/kg j. hm.).

Do tried SEU bolo zaradených 95,0 % ošípaných. Priemerná nákupná cena jatočných ošípaných v triedach S až P spolu sa zvýšila o 0,65 Kč/kg j. hm. na 43,38 Kč/kg j. hm. (53,96 Sk/kg j. hm.). V triede E nákupná cena posilnila o 0,63 Kč/kg j. hm. na 44,12 Kč/kg j. hm. (54,89 Sk/kg jatočnej hmotnosti).

PPA - ATIS

Priemerné odbytové ceny vybraných druhov mäsa v ČR k 13. 8. 2008

Kč/kg bez DPH

Názov produktu	Stredné Čechy	Severovýchod	Severozápad	Juhozápad	Juhovýchod	Stredná Morava	Ostravsko	ČR
Hov. štvrt' predná	*	*	*	75,35	75,38	*	*	75,61
Vývoj od 27. 7.	-	-	-	-5,23	0,55	-	-	-2,96
Hov. štvrt' zadná	*	*	*	78,16	95,70	*	*	85,17
Vývoj od 27. 7.	-	-	-	-8,59	0,10	-	-	-5,49
Hov. predné bez kosti	97,96	88,69	*	93,73	96,85	*	*	94,35
Vývoj od 27. 7.	4,19	16,77	-	-3,45	2,88	-	-	12,58
Hov. zadné bez kosti	115,87	121,93	*	122,52	129,95	*	*	123,21
Vývoj od 27. 7.	6,87	-0,71	-	-2,01	0,89	-	-	-0,59
Hov. predné s kosťou	50,17	55,30	*	51,75	62,48	*	*	54,23
Vývoj od 27. 7.	3,91	1,92	-	-3,00	0,48	-	-	0,05
Hov. sviečková	547,40	506,93	*	497,42	504,30	*	*	505,35
Vývoj od 27. 7.	-22,03	-16,44	-	0,04	-49,42	-	-	-13,12
Nízka roštenka	161,53	168,82	*	154,99	153,81	*	*	159,93
Vývoj od 27. 7.	-1,09	-0,30	-	5,30	-0,07	-	-	1,17

 Zdroj: TIS^{CR} SZIF

* - menej ako 3 údaje

Kurz NBS k 13. 8. 2008 1 CZK = 1,267 SKK

Stredné Čechy – Praha, Stredočeský kraj; Severovýchod – Liberecký, Královohradecký, Pardubický kraj; Severozápad – Ústecký, Karlovarský kraj; Juhozápad – Plzeňský, Budejovický kraj; Juhovýchod – Jihlavský, Brněnský kraj; Středná Morava – Olomoucký, Zlínský kraj; Ostravsko – Ostravský kraj.

Priemerné odbytové ceny vybraných druhov mäsa v ČR k 13. 8. 2008

Kč/kg bez DPH

Názov produktu	Stredné Čechy	Severovýchod	Severozápad	Juhozápad	Juhovýchod	Stredná Morava	Ostravsko	ČR
Bravčová polovica s hl. a sadlom	53,27	47,11	*	48,06	46,71	*	*	47,12
<i>Vývoj od 27. 7.</i>	3,60	1,55	-	-1,22	0,23	-	-	0,17
Bravčová polovica s hl. bez sadla	*	*	*	51,59	*	*	*	52,59
<i>Vývoj od 27. 7.</i>	-	-	-	-	-	-	-	0,77
Bravčová polovica bez hlavy	*	55,30	*	55,83	55,78	*	*	59,42
<i>Vývoj od 27. 7.</i>	-	-	-	0,30	-1,14	-	-	0,74
Bravčový predok	*	54,35	*	53,84	59,01	*	*	56,30
<i>Vývoj od 27. 7.</i>	-	0,23	-	-0,21	1,31	-	-	0,60
Bravčové stehno s kosťou	61,29	64,59	*	62,45	72,62	*	*	64,34
<i>Vývoj od 27. 7.</i>	-0,76	-	-	-0,48	-1,01	-	-	-0,56
Bravčové karé	84,64	87,89	*	84,38	85,61	*	*	86,07
<i>Vývoj od 27. 7.</i>	6,68	-4,63	-	-5,14	4,30	-	-	-0,20
Bravčová krkovička	78,76	77,36	*	77,93	71,93	*	*	75,60
<i>Vývoj od 27. 7.</i>	6,62	0,92	-	10,98	-2,24	-	-	5,82
Bravčový bôčik	50,87	50,01	*	45,76	44,64	*	*	47,26
<i>Vývoj od 27. 7.</i>	1,92	0,11	-	0,85	-0,51	-	-	0,77
Bravčové stehno bez kosti	*	86,18	*	83,50	85,46	*	*	85,00
<i>Vývoj od 27. 7.</i>	-	9,54	-	0,10	1,85	-	-	2,15
Bravčové plece bez kosti	75,88	70,04	*	81,39	69,42	65,89	*	72,15
<i>Vývoj od 27. 7.</i>	3,02	-8,16	-	8,87	-1,76	-	-	-2,14
Špekáčky	*	47,54	*	50,69	59,98	61,10	47,81	54,99
<i>Vývoj od 27. 7.</i>	-	-2,25	-	-0,26	0,23	7,13	1,03	5,37
Jemné párky	*	52,09	*	53,42	53,62	54,65	51,27	53,65
<i>Vývoj od 27. 7.</i>	-	-0,71	-	2,01	0,25	-4,29	-0,09	-1,67
Párky obyčajné	*	44,76	*	45,36	36,29	51,91	45,55	42,19
<i>Vývoj od 27. 7.</i>	-	2,45	-	2,02	1,24	8,78	0,75	2,09
Slovenská saláma	*	41,97	*	35,91	39,57	33,65	*	37,01
<i>Vývoj od 27. 7.</i>	-	2,54	-	-0,74	2,26	2,65	-	0,85
Gothajská saláma	*	48,50	*	54,80	51,28	38,27	*	44,81
<i>Vývoj od 27. 7.</i>	-	2,27	-	3,91	3,14	-4,89	-	-1,22
Šunková saláma	*	89,96	*	83,53	71,66	71,38	91,40	75,34
<i>Vývoj od 27. 7.</i>	-	5,96	-	-2,36	1,22	0,59	-0,16	0,13
Turistická trvanlivá saláma	*	81,36	*	83,76	88,20	*	*	89,17
<i>Vývoj od 27. 7.</i>	-	0,73	-	0,52	3,52	-	-	3,55
Vysočina	*	85,42	*	85,07	89,21	84,37	81,04	86,52
<i>Vývoj od 27. 7.</i>	-	0,35	-	-0,80	4,95	0,93	-1,15	1,74
Selská saláma	*	74,34	*	81,62	78,84	86,12	*	80,18
<i>Vývoj od 27. 7.</i>	-	-8,21	-	-0,01	6,49	-	-	4,99
Poličan	*	115,16	*	114,43	133,53	105,71	*	120,92
<i>Vývoj od 27. 7.</i>	-	1,08	-	10,59	14,65	-36,70	-	12,34
Debrecínska pečeň	*	107,54	*	120,93	120,32	91,76	*	101,04
<i>Vývoj od 27. 7.</i>	-	-6,22	-	-2,39	-1,62	-0,91	-	-5,90
Anglická slanina	*	76,91	*	95,88	92,32	102,78	90,10	87,65
<i>Vývoj od 27. 7.</i>	-	4,65	-	-2,06	5,92	-1,23	1,59	3,18
Údená rolka z pleca	*	75,16	*	84,11	79,69	86,98	63,56	77,91
<i>Vývoj od 27. 7.</i>	-	2,14	-	6,96	5,00	-2,83	-11,11	1,62
Dusená šunka	*	116,18	*	82,06	94,96	88,15	112,71	88,89
<i>Vývoj od 27. 7.</i>	-	0,84	-	-11,83	-1,48	-10,07	-3,12	-9,32

 Zdroj: TIS^{ČR} SZIF

* - menej ako 3 údaje

Kurz NBS k 13. 8. 2008 1 CZK = 1,267 SKK

Prehľad nákupných cien jatočných zvierat v EÚ
EUR/100 kg jat. hm. vychl.

V týždni do:	Býky A (do 2 rokov) R3			Sk/kg j. hm.	Býky B (nad 2 roky) R3			Sk/kg j. hm.
	19. 8. 07	10. 8. 08	17. 8. 08	17. 8. 08	19. 8. 07	10. 8. 08	17. 8. 08	17. 8. 08
Belgicko	247,460	263,660	270,530	81,99	-	-	-	-
Bulharsko	-	-	-	-	-	-	-	-
Česká republika	261,334	292,724	295,023	89,41	245,238	-	283,173	85,821
Dánsko	288,099	330,100	326,974	99,10	-	-	215,167	65,211
Nemecko	284,170	312,020	320,490	97,13	260,800	289,020	292,380	88,612
Estónsko	-	-	280,317	84,96	-	-	-	-
Grécko	398,570	415,740	415,720	125,99	-	-	-	-
Španielsko	293,394	295,913	301,379	91,34	-	-	-	-
Francúzsko	291,000	308,000	314,000	95,16	245,000	239,000	236,000	71,525
Írsko (voly R3)	279,430	337,010	334,770	101,46	208,480	264,400	255,830	77,534
Taliano	326,170	359,250	361,680	109,61	-	-	-	-
Cyprus	-	-	-	-	-	-	-	-
Lotyšsko	197,416	-	-	-	-	-	182,370	55,271
Litva	186,958	236,426	233,602	70,80	192,760	259,143	226,002	68,494
Luxembursko	288,220	331,340	328,300	99,50	-	-	-	-
Maďarsko	-	-	-	-	-	-	-	-
Malta	358,258	358,260	358,260	108,58	-	-	-	-
Holandsko	277,230	302,060	305,140	92,48	-	-	-	-
Rakúsko	289,800	312,940	322,390	97,71	263,950	301,210	274,510	83,196
Poľsko	238,842	275,240	277,942	84,24	232,955	279,829	272,815	82,682
Portugalsko	335,500	311,600	310,000	93,95	-	-	-	-
Rumunsko	186,612	252,531	261,212	79,17	185,376	-	254,152	77,026
Slovinsko	279,390	302,660	306,820	92,99	271,970	291,230	299,200	90,679
Slovensko	234,480	265,633	296,454	89,85	-	271,338	296,454	89,846
Fínsko	320,230	359,670	349,690	105,98	-	-	-	-
Švédsko	269,338	307,632	301,956	91,51	248,685	285,439	280,845	85,116
Veľká Británia	287,531	313,458	327,342	99,21	-	-	-	-
EÚ, váž. priemer	291,447	315,088	320,400	97,10	238,817	276,451	269,043	81,539

V týždni do:	Kravy O3			Sk/kg j. hm.	Jalovice R3			Sk/kg j. hm.
	19. 8. 07	10. 8. 08	17. 8. 08	17. 8. 08	19. 8. 07	10. 8. 08	17. 8. 08	17. 8. 08
Belgicko	224,840	255,500	254,410	77,10	243,000	264,000	265,500	80,47
Bulharsko	-	-	166,056	50,33	-	-	-	-
Česká republika	186,785	232,168	220,287	66,76	217,431	261,783	250,347	75,87
Dánsko	223,465	254,511	256,056	77,60	306,777	335,729	332,470	100,76
Nemecko	246,400	271,830	278,470	84,40	288,570	309,470	312,240	94,63
Estónsko	130,060	156,775	156,711	47,49	-	-	-	-
Grécko	178,450	187,430	176,040	53,35	-	384,250	414,290	125,56
Španielsko	167,609	187,411	184,583	55,94	319,625	295,645	293,553	88,97
Francúzsko	289,000	291,000	292,000	88,50	347,000	349,000	349,000	105,77
Írsko	217,360	268,150	271,700	82,34	278,630	329,410	331,060	100,33
Taliano	203,620	236,600	239,240	72,51	375,730	385,830	385,440	116,82
Cyprus	-	-	-	-	-	-	-	-
Lotyšsko	131,296	171,772	175,309	53,13	-	-	196,578	59,58
Litva	153,041	194,755	179,935	54,53	174,600	226,054	219,083	66,40
Luxembursko	241,280	276,560	308,700	93,56	323,500	333,300	337,610	102,32
Maďarsko	196,125	224,499	214,413	64,98	-	232,466	-	-
Malta	-	-	-	-	-	-	-	-
Holandsko	238,640	264,710	267,410	81,04	262,250	-	-	-
Rakúsko	216,310	238,140	241,320	73,14	278,470	295,080	301,050	91,24
Poľsko	195,729	226,588	222,283	67,37	213,329	246,591	245,324	74,35
Portugalsko	193,400	184,500	184,500	55,92	-	-	-	-
Rumunsko	145,829	203,709	202,709	61,44	163,749	-	-	-
Slovinsko	170,750	200,880	198,010	60,01	260,340	274,140	270,590	82,01
Slovensko	186,368	210,117	213,749	64,78	208,111	219,808	230,966	70,00
Fínsko	192,940	216,280	213,480	64,70	-	325,820	-	-
Švédsko	223,539	255,004	257,174	77,94	269,766	306,681	304,941	92,42
Veľká Británia	195,110	259,529	272,984	82,73	304,702	325,578	335,951	101,82
EÚ, váž. priemer	236,514	258,473	260,312	78,89	310,992	326,740	328,136	99,45

Zdroj údajov: Európska komisia
Prepočet kurzom NBS k 18. 8. 2008 1 EUR = 30,307 SKK
Poznámka: Cena je fco bitúnok. Od 7. 1. 2008 sú k cenám hovädzieho dobytku za SR pripočítavané paušálne dopravné náklady vo výške 77,69 Sk/100 kg j. hm.

Prehľad nákupných cien jatočných zvierat v EÚ
EUR/100 kg jat. hm. vychl.

V týždni do:	Ošipané – tr. E			Sk/kg j. hm.	Odstavčatá*			Sk/ks
	19. 8. 07	10. 8. 08	17. 8. 08	17. 8. 08	19. 8. 07	10. 8. 08	17. 8. 08	17. 8. 08
Belgicko	136,700	164,600	164,500	49,86	33,000	44,000	44,000	1 333,51
Bulharsko	136,640	174,990	174,990	53,03	-	-	-	-
Česká republika	161,960	180,740	180,940	54,84	37,440	51,910	51,570	1 562,93
Dánsko	123,090	141,950	141,970	43,03	40,720	40,480	40,490	1 227,13
Nemecko	148,030	184,530	184,510	55,92	37,200	50,800	51,400	1 557,78
Estónsko	141,310	166,770	166,970	50,60	35,470	29,790	32,080	972,25
Grécko	181,910	208,460	208,460	63,18	-	-	-	-
Španielsko	154,800	172,760	172,760	52,36	19,160	24,720	24,720	749,19
Francúzsko	141,000	161,000	161,000	48,79	25,000	26,400	26,600	806,17
Írsko	131,220	158,510	161,010	48,80	-	-	-	-
Taliansko	146,280	187,370	187,420	56,80	49,040	49,900	49,960	1 514,14
Cyprus	159,190	170,000	170,000	51,52	-	-	-	-
Lotyšsko	164,740	187,880	194,250	58,87	-	-	-	-
Litva	155,950	206,880	206,430	62,56	-	-	-	-
Luxembursko	148,400	184,200	184,200	55,83	30,410	32,700	32,700	991,04
Maďarsko	147,420	185,100	183,300	55,55	42,800	38,290	36,340	1 101,36
Malta	148,710	160,730	160,730	48,71	55,320	55,320	55,320	1 676,58
Holandsko	130,220	164,370	164,450	49,84	21,250	31,500	32,000	969,82
Rakúsko	147,700	176,700	177,150	53,69	-	-	-	-
Poľsko	150,960	191,030	183,450	55,60	22,860	32,510	33,510	1 015,59
Portugalsko	164,000	178,000	177,000	53,64	34,000	30,000	30,000	909,21
Rumunsko	155,200	195,850	194,090	58,82	-	-	-	-
Slovinsko	147,770	171,050	170,820	51,77	-	-	-	-
Slovensko	159,300	188,870	189,260	57,36	42,560	49,120	37,260	1 129,24
Fínsko	135,490	146,810	146,970	44,54	49,470	46,880	46,250	1 401,70
Švédsko	141,250	165,320	168,680	51,12	54,970	61,620	62,610	1 897,52
Veľká Británia	157,130	169,880	170,150	51,57	50,010	53,630	53,380	1 617,79
EÚ, váž. priemer	146,090	174,610	173,120	52,47	28,360	37,920	38,090	1 154,39
= % zo zákl. ceny	96,8	115,7	114,7					
Zákl. cena od:		1. 7. 94	1. 7. 95					
		156,98	150,939	45,75				

V týždni do:	Ľahké jahňatá			Sk/kg j. hm.	Ťažké jahňatá			Sk/kg j. hm.
	19. 8. 07	10. 8. 08	17. 8. 08	17. 8. 08	19. 8. 07	10. 8. 08	17. 8. 08	17. 8. 08
Belgicko	-	-	-	-	424,590	452,830	452,830	137,24
Nemecko	-	-	-	-	386,140	384,460	388,820	117,84
Grécko	617,790	575,530	587,530	178,06	-	-	-	-
Španielsko	540,250	615,420	615,420	186,52	464,700	543,000	543,500	164,72
Francúzsko	-	-	-	-	561,000	568,000	568,000	172,14
Írsko	-	-	-	-	349,170	310,030	324,690	98,40
Taliansko	658,860	622,920	622,920	188,79	-	-	-	-
Cyprus	419,380	462,000	469,000	142,14	-	-	-	-
Maďarsko	497,220	515,970	515,330	156,18	-	-	-	-
Holandsko	-	-	-	-	394,970	470,750	469,760	142,37
Rakúsko	-	-	-	-	460,000	462,000	463,000	140,32
Poľsko	-	-	-	-	279,000	338,910	332,880	100,89
Portugalsko	348,000	333,000	333,000	100,92	-	-	-	-
Rumunsko	-	-	-	-	-	203,800	193,160	58,54
Slovinsko	413,840	406,100	405,240	122,82	-	-	-	-
Slovensko	338,460	359,410	361,370	109,52	-	-	-	-
Švédsko	-	-	-	-	352,700	375,290	352,500	106,83
Veľká Británia	-	-	-	-	375,160	341,730	356,290	107,98
EÚ, váž. priemer	553,650	595,020	597,940	181,22	420,560	379,260	385,740	116,91

*Zdroj údajov: Európska komisia, *EUR/ks,*
Prepočet kurzom NBS k 18. 8. 2008 1 EUR = 30,307 SKK

Poznámka: Cena je fco bitúnok. Od 7. 1. 2008 sú k cenám ošipaných za SR pripočítavané paušálne dopravné náklady vo výške 61,86 Sk/100 kg j. hm. a k cenám jahniat za SR vo výške 199,92/100 kg j. hm.

Zlepšenie kontroly hovädzieho mäsa

Veľa ochorení z potravín vzniká kvôli pôsobeniu mikroorganizmov napríklad pri konzumácii nedovareného mäsa. Zatiaľ čo väčšina týchto chorôb má prevažne mierny charakter, tak niektoré z nich sú závažné alebo dokonca smrteľné. Našťastie sa potraviny v poslednom období stavajú stále viac bezpečnejšími.

Preto je nutné robiť opatrenia, aby bolo možné vylúčiť alebo znížiť obsah patogénov, ktoré sa vyskytujú v potravinách, skôr ako sú uvedené do obehu. Je nutné zabrániť ohrozeniu ďalšou nákazou. V súvislosti s prepuknutím ochorenia spôsobeného mikroorganizmom *Escherichia coli* v roku 1993 sa zvýšilo povedomie o bezpečnosti potravín. Za posledné desaťročie boli vyvinuté nové technológie, na ktoré nadväzujú právne predpisy, ktoré vedú k sledovaniu potenciálne nebezpečných patogénnych mikroorganizmov.

Určené organizácie sa zaoberajú sledovaním ochorení a ich prevenciou. Hlavne ide o posudzovanie nákazy, ktorá je spôsobená mikroorganizmom *E. coli*. Dochádza k narušeniu vlastnosti buniek, ktoré môžu spôsobovať ich ďalšie poškodenie. Sledovania ukázali, že výskyt patogénnych látok viedol k nutnosti zamedzenia kontaminácie vzniknutej počas spracovania potravín.

Počas posledných desiatich rokov sa v sektore spracovania hovädzieho mäsa preinvestovalo v Spojených štátoch amerických veľké množstvo finančných prostriedkov, čo potom viedlo k nárastu bezpečnosti výrobkov z hovädzieho mäsa. Veľa úsilia sa vynaložilo na výskum vylúčenia kontaminácie zabitých zvierat.

Mikrobiológovia a špecialisti na technológiu rozvinuli praktický a efektívny systém umývania dobytky, aby sa znížila úroveň výskytu patogénov. Priemysel spracovania hovädzieho mäsa v minulosti vykonával len chemickú dekontamináciu, ktorej účinnosť bola posudzovaná testami. Dochádzalo len k chemickému ošetrovaniu povrchu tela. Uvedený proces sa vykonáva veľmi efektívne tak, že dochádza k zníženiu

počtu baktérii. Tento spôsob bol však neúmerné drahý.

Preto bola zavedená metóda čistenia jatočných tiel vysokotlakovým prúdom horúcej vody, čo viedlo k zníženiu množstva patogénov. Vykonával sa tiež postrek antibakteriálnou zložkou miesto pôvodného ošetrenia skôr používanými chemickými látkami. Išlo o účinné látky na báze hydroxidu sodného, chloroformu a kyseliny fosforečnej.

O výbere používaných látok rozhodovala hlavne ich cena, spracovanie vzniknutých odpadov a bezpečnosť zamestnancov. Bola testovaná celá škála používaných činidiel a porovnávané rôzne možnosti, z ktorých si spracovateľské prevádzky mohli vybrať. Pre očistu horúcou vodou potrebujú spoločnosti značné finančné prostriedky, aby si mohli zariadiť nové umývacie priestory.

V súčasnom období sa odhaľuje menej prípadov infikovaných mikroorganizmom *E. coli*, čím sa každoročne ušetrí veľa finančných prostriedkov. Pri pozitívnych nálezoch platí pravidlo, že nesmie byť taký jatočný kus uvedený do potravinového reťazca. V poslednom čase sa podarí včas zistiť stále viac nevyhovujúcich surovín.

Klesajúci obsah patogénov v hovädzích mäsových výrobkoch sa v súčasnosti stále viac znižuje a tým nedochádza ku vzniku častých ochorení z potravín. Inštitúcie, ktoré sa venujú bezpečnosti potravín a kontrolné úrady oznámili, že sa znižuje množstvo *E. coli*, čo vytvára pozitívny dopad na menší výskyt znečistení. Bolo tiež pozorované značné zníženie ochorení spôsobených nielen mikroorganizmom *E. coli*, ale aj patogénmi *Listeria*, *Campylobacter*, *Yersinia* a *Salmonella*.

MEAT international

Producentské ceny jatočných zvierat v Chorvátsku

EUR/100 kg ž. hm. bez DPH

Druh zvierat'a	32. t. 2007	30. t. 2008	32. t. 2008	Vývoj 32.08/30.08	Vývoj 32.08/32.07	Prepočet na Sk/kg
1. Ošípané	124,71	151,01	154,10	2,0	23,6	46,78
2. Odstavčatá*	1,51	1,77	1,73	-2,3	14,6	52,52
3. Býky	169,20	201,03	200,49	-0,3	18,5	60,86
4. Kravy	78,99	91,72	94,84	3,4	20,1	28,79
5. Jalovice	154,14	174,19	165,46	-5,0	7,3	50,23

 Zdroj: International Market Data Exchange (IMDE) – ZMP Berlin
 Poznámky: * - ceny v EUR/kg ž. hm., vývoj – v %

Kurz EUR k 11. 8. 2008 1 EUR = 30,358 SKK

Špecifikácia pre Chorvátsko:

1. Živá hmotnosť: 80 – 119,5 kg, výťažnosť: 79,5 percenta, prepočítavací koeficient 1,258;
2. Živá hmotnosť: 25 kg;
3. Trieda kvality A, výťažnosť: 57 %, prepočítavací koeficient 1,754;
4. Trieda kvality B, výťažnosť: 52 %, prepočítavací koeficient 1,923;
5. Trieda kvality B, výťažnosť: 55 %, prepočítavací koeficient 1,818.

Nové predpisy v sektore jatočných zvierat a mäsa

Rozhodnutie Spoločného výboru pre poľnohospodárstvo z 24. júna (2008/692/ES) zriadeného Dohodou medzi Európskym spoločenstvom a Švajčiarskou konfederáciou o obchode s poľnohospodárskymi výrobkami týkajúce sa úprav príloh 1 a 2.

Rozhodnutie Komisie z 24. júla 2008 (2008/676/ES), ktorým sa schvaľuje metóda klasifikácie jatočne opracovaných tiel ošípaných v Bulharsku.

Rozhodnutie Komisie z 28. júla 2008 (2008/677/ES), ktorým sa mení a zároveň dopĺňa rozhodnutie 2006/784/ES, ktorým sa schvaľujú spôsoby klasifikácie jatočne opracovaných tiel ošípaných vo Francúzsku.

Rozhodnutie Komisie z 13. augusta 2008 (2008/678/ES), ktorým sa mení a zároveň dopĺňa rozhodnutie 2007/716/ES, pokiaľ ide o určité prevádzkarne v sektoroch mäsa a mlieka v Bulharsku.

Rozhodnutie Komisie z 18. augusta 2008 (2008/682/ES), ktorým sa mení a zároveň dopĺňa rozhodnutie 2007/870/ES, pokiaľ ide o schválenie plánu núdzového očkovania markerovou oč-

kovacou látkou proti klasickému moru ošípaných v chovoch v Rumunsku.

Rozhodnutie Komisie z 20. augusta 2008 (2008/686/ES), ktorým sa mení a zároveň dopĺňa rozhodnutie 2005/59/ES, pokiaľ ide o oblasti v ktorých sa majú na Slovensku uskutočňovať plány eradikácie klasického moru ošípaných u diviacej zveri a núdzového očkovania diviacej zveri proti klasickému moru ošípaných.

Nariadenie Komisie (ES) číslo 826/2008 z 20. augusta 2008, ktorým sa ustanovujú všeobecné pravidlá poskytovania pomoci Spoločenstva na súkromné skladovanie niektorých poľnohospodárskych produktov.

Nariadenie Komisie (ES) číslo 834/2008 z 22. augusta 2008, ktorým sa mení a zároveň dopĺňa nariadenie (ES) číslo 1319/2006 o výmene určitých informácií medzi členskými štátmi a Komisiou týkajúcich sa bravčového mäsa.

Nariadenie Komisie (ES) číslo 835/2008 z 22. augusta 2008 o uvoľnení zábezpeky v súvislosti s určitými dovoznými colnými kvótami v odvetvi hovädzieho mäsa.

Úradný vestník EÚ

Vydavateľ: PPA – ATIS Dobrovičova 12 815 26 Bratislava ISSN 1336-4383	Redakcia: Ing. Jana Gregušová, Ing. Vasil Gvozdiak Telef.: 02/57 513 199 Fax: 02/53 418 151 e-mail: atis@apa.sk	©Rozmnožovanie a využívanie informácií je možné len po písomnej dohode s PPA – ATIS. Všetky trhové informácie sú spracované s najväčšou starostlivosťou. Informácie obsiahnuté v tomto materiáli sa zakladajú na informačných zdrojoch, o ktorých sme presvedčení, že sú hodnoverné. Za správnosť a úplnosť uvádzaných informácií sa PPA – ATIS nezaručuje, ako aj nezodpovedá za žiadne škody vzniknuté na základe ich využívania.
--	--	--

Grafy nákupných cien

