

Vydavateľ:

PPA – ATIS

 Agrárne trhové informácie
Slovenska
Dobrovičova 12
815 26 Bratislava

Telefón: 02 / 57 513 194

Fax: 02 / 53 418 147

e-mail: atis@apa.sk

ATIS na INTERNETE

<http://www.apa.sk>

V tomto čísle:

1. [Nákupná cena jatočných kurčiat posilnila](#)
[Odbytové ceny vajec sa zvýšili](#)
2. [Nákupné ceny jatočnej hydiny](#)
[Ceny výrobcov konzumných vajec voľne ložených](#)
3. [Komentár k odbytovým cenám celej, delenej hydiny a hydínových výrobkov](#)
[Mesačné porovnanie odbytových cien kýmnych zmesí pre hydinu](#)
4. - 6. [Odbytové ceny kusov a drobov z hydiny a hydínových výrobkov od spracovateľov](#)
7. [Ceny kurčiat na trhoch EÚ](#)
8. [Ceny vajec na trhoch EÚ](#)
9. [Zotavenie hydinárskeho sektoru v Turecku](#)
10. [Maďarsko](#)
[Poľsko](#)
11. [Rakúsko](#)
[Litva](#)
[Rapidné zvýšenie exportu brazílskych kurčiat](#)
12. [Nemecko](#)
[Producentské ceny hydiny a vajec v krajinách SVE v roku 2008](#)

ISSN: 1336-4413



Nákupná cena jatočných kurčiat posilnila

Od 14. týždňa (konca marca) priemerná nákupná cena jatočných kurčiat osciluje okolo hodnoty 31,- Sk/kg živej hmotnosti.

V 34. týždni nákupná cena jatočných kurčiat posilnila oproti 32. týždňu o 0,5 % z 30,60 Sk/kg na 30,74 Sk/kg živej hmotnosti. Medziročne sa posilnila o 12 %.

Spracovatelia nakupovali jatočné kurčatá od 30,- Sk/kg do 31,50 Sk/kg živej hmotnosti, tak ako v 32. týždni. Nakupovali aj sliepky, ich podiel na celkovom nákupe bol minimálny.

Ponuka jatočných kurčiat bola dostatočná a *dopyt* mal bežný rozsah.

Odbytové ceny vajec sa zvýšili

V 34. týždni sa odbytové ceny vajec od výrobcov vo všetkých kategóriách zvýšili. Pri triedených *voľne ložených* vajciach v porovnaní s 32. týždňom najviac vzrástla cena vajec S (pod 53 g/ks) o 11 % na 1,49 Sk/ks a vajec L (63-72 g/ks) o 5,5 % na 2,26 Sk/ks. Cena vajec XL (73 g a viac/ks) posilnila len mierne, a to o 0,7 % na 2,29 Sk/ks. Priemerná odbytová cena vajec M (1,93 Sk/ks) sa nezmenila a ostala na úrovni 32. týždňa.

Pri balených vajciach sme zaznamenali nárast priemerných odbytových cien. Vajcia M v 6 ks bal. zdraželi o 4,7 % na 2,29 Sk/ks. V balení po 10 a 30 ks cena vajec M vzrástla o 6,9 % a 6,5 % na 2,22 Sk/ks a 2,15 Sk/ks. Odbytová cena *netriedených* vajec stúpila o 8,4 % na 1,62 Sk/ks.

V porovnaní s rovnakým obdobím minulého roka najvýraznejšie zdraželi voľne ložené vajcia L (3,5 %) a vajcia M v 30 ks balení (3 %). Naopak, najviac zlacneli vajcia M v 10 ks balení, a to o 3,7 %.

Vajcia hmotnostnej skupiny XL boli zastúpené na odbyte 1,5 %, vajcia L – 29,5 %, M – 35,1 %, S – 7,1 %, L₆ – 1,2 %, M₆ – 2,2 %, L₁₀ – 1,1 %, M₁₀ – 9,2 %, L₃₀ – 0,8 %, M₃₀ – 9,8 percent, S₃₀ – 1,5 %.

Ponuka vajec bola dostačujúca. *Dopyt* mal bežný rozsah.

PPA-ATIS

Priemerné ceny výrobcov balených vajec v 34. týždni 2008 v Sk/ks

Vajcia triedy A hmot. skupina	Priemerná odbytová cena 1 ks vajca v balení po:					
	6 kusov		10 kusov		30 kusov	
	Sk/ks	€/ks	Sk/ks	€/ks	Sk/ks	€/ks
L (63-72 g/ks)	*1	*1	*1	*1	*1	*1
M (53-62 g/ks)	2,29	0,076	2,22	0,074	2,15	0,071
S (pod 53 g/ks)	-	-	-	-	*1	*1

*1 údaj nezverejňujeme (menej ako traja respondenti) Prepočet na € konverzným kurzom 1 EUR = 30,1260 SKK

Nákupné ceny jatočnej hydiny

Ceny zisťované v dňoch 25. 8. – 27. 8. 2008 za 34. týždeň

Ceny sa uvádzajú v Sk/kg (€/kg) živej hmotnosti bez DPH

Produkt	Cena	Zso	Sso a Vso	SR 34. týž.		SR 32. týž.	Vývoj v %	
				Sk/kg	€/kg	Sk/kg	Týždenný	Medziročný
Jatočné kurčatá	Min.	*1	*1	30,00	1,00	30,00		11,1
	Max.			31,50	1,05	31,50		8,6
	Priemer.			30,74	1,02	30,60	0,5	12,0
	Priem. očk.			30,45	1,01	30,60	-1,0	x
Jatočné sliepky	Min.	*1	-	*1	*1	*1		
	Max.							
	Priemer.							
	Priem. očk.							x

Oblasť trhu: Zso - západoslovenská oblasť (Bratislavský, Trnavský, Trenčiansky, Nitriansky kraj), Sso - stredoslovenská oblasť (Žilinský, Banskobystrický kraj), Vso - východoslovenská oblasť (Prešovský, Košický kraj), *1 údaj nezverejňujeme (menej ako traja respondenti).

Vývoj priemernej očakávanej ceny je rozdiel priemernej očakávanej ceny a ceny zistenej v aktuálnom týždni. Vývoj ostatných cien je rozdiel medzi hodnotou v aktuálnom týždni a hodnotou zistenou pred dvoma týždňami. Vývoj v vypočítaný z ceny v Sk.

Prepočet na € konverzným kurzom 1 EUR = 30,1260 SKK

Ceny výrobcov konzumných vajec - voľne ložených

Ceny zisťované v dňoch 25. 8. – 27. 8. 2008 za 34. týždeň

Ceny sa uvádzajú v Sk/ks (€/100 ks) bez DPH

Produkt	Cena	Zso	Sso	Vso	SR 34. týž.		SR 32. týž.	Vývoj v %	
					Sk/ks	€/100 ks	Sk/ks	Týždenný	Medziroč.
Vajcia XL (73 g a viac)	Min.	1,95	2,00	2,40	1,95	6,47	1,85	5,4	14,7
	Max.	3,00	3,04	2,90	3,04	10,09	3,04		8,6
	Priemer.	2,17	2,33	2,63	2,29	7,60	2,28	0,7	-1,3
	Priem. očk.	2,19	2,33	2,63	2,31	7,67	2,29	0,8	x
Vajcia L (od 63 g do 72 g)	Min.	1,80	2,00	2,30	1,80	5,97	1,75	2,9	5,9
	Max.	2,65	2,30	2,50	2,65	8,80	2,62	1,2	10,4
	Priemer.	2,22	2,24	2,45	2,26	7,50	2,15	5,5	3,5
	Priem. očk.	2,22	2,24	2,45	2,26	7,50	2,16		x
Vajcia M (od 53 g do 62 g)	Min.	1,70	1,95	2,20	1,70	5,64	1,50	13,3	
	Max.	2,45	2,20	2,30	2,45	8,13	2,43	0,8	14,5
	Priemer.	1,83	1,99	2,22	1,93	6,41	1,93		-2,7
	Priem. očk.	1,83	1,99	2,22	1,93	6,41	1,93		x
Vajcia S (pod 53 g)	Min.	1,10	1,36	1,70	1,10	3,65	1,10		14,6
	Max.	1,80	2,00	2,00	2,00	6,64	2,00		17,7
	Priemer.	1,42	1,76	1,92	1,49	4,95	1,34	11,0	2,1
	Priem. očk.	1,42	1,76	1,92	1,49	4,95	1,36		x
Vajcia netriedené	Min.	*1	*1	-	1,49	4,95	1,25	19,2	14,6
	Max.				1,80	5,97	1,70	5,9	-7,7
	Priemer.				1,62	5,38	1,49	8,4	-3,6
	Priem. očk.				1,64	5,44	1,49	1,1	x
Vajcia na spracovanie (Sk/kg)	Min.	*1	-	-	*1	*1	*1		
	Max.								
	Priemer.								
	Priem. očk.								x

Oblasť trhu: Zso - západoslovenská oblasť (Bratislavský, Trnavský, Trenčiansky, Nitriansky kraj), Sso - stredoslovenská oblasť (Žilinský, Banskobystrický kraj), Vso - východoslovenská oblasť (Prešovský, Košický kraj), *1 údaj nezverejňujeme (menej ako traja respondenti).

Vývoj priemernej očakávanej ceny je rozdiel priemernej očakávanej ceny a ceny zistenej v aktuálnom týždni. Vývoj ostatných cien je rozdiel medzi hodnotou v aktuálnom týždni a hodnotou zistenou pred dvoma týždňami. Vývoj v vypočítaný z ceny v Sk.

Prepočet na € konverzným kurzom 1 EUR = 30,1260 SKK

Komentár k odbytovým cenám celej, delenej hydiny a hydínových výrobkov

Medziročné porovnanie

V 34. týždni v porovnaní s rovnakým obdobím minulého roka, tak ako v predchádzajúcich týždňoch, takmer všetky priemerné odbytové ceny hydínových produktov oslabili. Výnimkou boli chladené kurčatá bez drobov na tácke (0,6 percent) a chladené kuracie srdcia (2,2 %), ktorých ceny sa posilnili.

Z chladených kusov a drobov sa v porovnaní k 34. týždňu 2007 výrazne znížili priemerné odbytové ceny chladených kuracích stehien spodných s kosťou a kožou (-15,7 %), kuracích stehien horných (-12,8 %) a kuracej drobkovej zmesi (-13,1 percent).

Výraznejší bol pokles cien oproti minulému roku pri mrazených kusoch a droboch. Priemerná odbytová cena mrazenej kuracej drobkovej zmesi sa prepadla o 29,1 %. Odbytová cena mrazených kuracích prs s kosťou sa oproti vlaňajšku oslabila o 20,7 %. Mrazené kuracie rezne boli v 34. týždni lacnejšie oproti rovnakému týždňu 2007 o 17,8 %.

Z hydínových výrobkov najviac klesla cena hydínových párkov, a to o 17,3 %.

Odbytové ceny v 34. týždni

Pohyb cien v 34. týždni bol obojsmerný.

Z celej hydiny sa zvýšila priemerná odbytová cena mrazených kurčiat bez drobov (1,6 %). Naopak, chladené kurčatá bez drobov na tácke zlacneli oproti 32. týždňu o 5,6 % z 58,70 Sk/kg na 55,42 Sk/kg. Z chladených kuracích kusov a drobov najviac zlacneli chladené kuracie pečienky (-1,6 %) a chladené kuracie krídla (-1,2 %). Zdraželi chladené kuracie stehná spodné (2,2 %), chladené kuracie žalúdky (0,9 %) a chladené kuracie rezne (0,9 %).

Výraznejšie boli pohyby pri mrazených kuracích kusoch a droboch. Mrazené kuracie srdcia oproti 32. týždňu zlacneli až o 15,6 %. Priemerná odbytová cena mrazených kuracích žalúdkov sa znížila o 11,1 %. Naopak, o 9,2 % stúpila odbytová cena mrazených kuracích pečienok. O 6,4 % sa zvýšila odbytová cena mrazených kuracích stehien spodných s kožou.

Z hydínových výrobkov sa zvýšila oproti 32. týždňu priemerná odbytová cena Bratislavskej hydínovej salámy (1,2 %) a hydínovej tlačienky (0,3 %). Naopak, hydínové párky (-7,6 %), šunky (morčacia -0,4 %, kuracia -1,4 %) zlacneli.

PPA-ATIS

Mesačné porovnanie odbytových cien kŕmnych zmesí pre hydinu

Ceny za jún 2008 sa zisťovali v dňoch 1. 8. - 13. 8. 2008

Ceny sú uvedené bez DPH a bez dopravy

Názov produktu	Cena	Zso	Sso	Vso	SR spolu			Vývoj cien					
					Júl 2008		Jún 2008	Júl 08 / Jún 08		Júl 08 / Júl 07			
					Sk/t	€/t	Sk/t	Sk/t	%	Sk/t	%		
KZ pre HYDINU	HYD 01	Min.	10 350	10 480	10 610	10 350	343,56	9 750	600	6,2	2 351	29,4	
		Výkrm	Max.	11 551	11 940	11 380	11 940	396,34	11 940			2 529	26,9
		brojlerov,	Priem.	10 656	11 532	10 776	10 959	363,77	10 824	135	1,2	2 484	29,3
		štartérová	Očak.	10 640	11 475	10 666	10 896	361,68	11 072	-63	-0,6	x	x
	HYD 02	Min.	10 050	10 073	10 260	10 050	333,60	9 500	550	5,8	2 540	33,8	
		Výkrm	Max.	11 134	12 000	11 027	12 000	398,33	12 312	-312	-2,5	3 155	35,7
		brojlerov,	Priem.	10 683	11 227	10 901	10 902	361,88	10 858	44	0,4	2 682	32,6
		rastová	Očak.	10 665	11 042	10 543	10 718	355,77	10 976	-184	-1,7	x	x
	HYD 03	Min.	7 090	9 700	9 740	7 090	235,34	7 900	-810	-10,3	-179	-2,5	
		Výkrm	Max.	11 120	11 031	10 680	11 120	369,12	11 330	-210	-1,9	2 050	22,6
		brojlerov,	Priem.	9 977	10 484	10 670	10 339	343,19	10 363	-25	-0,2	2 272	28,2
		finálna	Očak.	9 959	10 221	9 807	9 958	330,55	10 686	-381	-3,7	x	x
HYD 10	Min.	*1	8 423	8 465	8 076	268,07	7 620	456	6,0	3 710	85,0		
	Nosnice	Max.		10 900	15 831	15 831	525,49	15 834	-3		7 756	96,0	
	Priem.		9 207	9 571	9 107	302,30	9 541	-434	-4,5	2 396	35,7		
	Očak.		9 208	9 563	9 104	302,20	9 530	-3		x	x		

Výsvetlivky: Zso (Bratislavský, Trnavský, Trenčiansky a Nitriansky kraj), Sso (Žilinský a Banskobystrický kraj),

Vso (Košický a Prešovský kraj), *1 (údaj nezverejňujeme, menej ako traja respondenti).

Vývoj priemernej očakávanej ceny je rozdiel priemernej očakávanej ceny a ceny zistennej v aktuálnom mesiaci.

Vývoj ostatných cien je rozdiel cien pred mesiacom, resp. rokom a zistenou cenou v aktuálnom mesiaci.

Prepočet na € konverzným kurzom 1 EUR = 30,1260 SKK

Odbytové ceny kusov a drobov z hydiny a hydinových výrobkov od spracovateľov

Ceny zisťované v dňoch 25. 8. – 27. 8. 2008 za 34. týždeň

Ceny sa uvádzajú v Sk/kg (€/kg) bez DPH

Produkt	Cena	Zso	Sso a Vso	SR 34. týž.		SR 32. týž.	Vývoj v %	
				Sk/kg	€/kg	Sk/kg	Týždenný	Medziročný
Kurča pitvané bez drob. chlad. tr. A na tácke	Min.	*1	*1	52,00	1,73	53,00	-1,9	0,3
	Max.			58,82	1,95	62,50	-5,9	1,4
	Priemer.			55,42	1,84	58,70	-5,6	0,6
	Priem. očak.			55,42	1,84	58,70		x
Kurča pitvané bez drob. mraz. tr. A	Min.	*1	*1	53,00	1,76	54,00	-1,9	-1,9
	Max.			59,28	1,97	60,00	-1,2	-19,9
	Priemer.			56,89	1,89	55,98	1,6	-10,3
	Priem. očak.			56,89	1,89	55,98		x
Sliedka pitvaná bez drob. mraz. tr. A	Min.	*1	-	*1	*1	*1		
	Max.							
	Priemer.							
	Priem. očak.							x
Kuracie prsia s kosťou chladené	Min.	*1	97,56	97,56	3,24	99,69	-2,1	2,7
	Max.		109,04	122,00	4,05	122,00		-7,6
	Priemer.		102,20	105,23	3,49	106,27	-1,0	-11,8
	Priem. očak.		102,20	105,23	3,49	106,27		x
Kuracie stehná chladené	Min.	*1	62,36	62,36	2,07	62,50	-0,2	11,1
	Max.		65,97	70,00	2,32	70,00		-17,7
	Priemer.		63,78	65,46	2,17	66,11	-1,0	-10,5
	Priem. očak.		63,78	65,46	2,17	66,11		x
Kuracie stehná horné s kosťou a kožou chlad.	Min.	*1	62,10	62,10	2,06	62,79	-1,1	4,3
	Max.		68,00	82,00	2,72	82,00		-5,8
	Priemer.		64,45	67,49	2,24	67,02	0,7	-12,8
	Priem. očak.		64,45	67,49	2,24	67,02		x
Kuracie stehná spodné s kosťou chladené	Min.	*1	62,02	62,02	2,06	61,60	0,7	-6,0
	Max.		70,00	70,00	2,32	68,00	2,9	-19,5
	Priemer.		65,59	65,36	2,17	63,94	2,2	-15,7
	Priem. očak.		65,59	65,36	2,17	63,94		x
Kuracie krídla chladené	Min.	*1	48,22	43,00	1,43	43,00		-2,3
	Max.		60,00	60,00	1,99	61,00	-1,6	-3,2
	Priemer.		53,12	50,70	1,68	51,32	-1,2	-9,7
	Priem. očak.		53,12	50,70	1,68	51,32		x
Kuracie rezne chladené	Min.	*1	139,23	139,23	4,62	138,31	0,7	1,2
	Max.		154,42	154,42	5,13	152,02	1,6	-16,5
	Priemer.		147,22	148,21	4,92	146,87	0,9	-9,4
	Priem. očak.		147,22	148,21	4,92	146,87		x
Kuracia drobková zmes chladená	Min.	*1	*1	18,00	0,60	18,00		-30,8
	Max.			30,00	1,00	30,53	-1,7	-9,1
	Priemer.			26,94	0,89	27,26	-1,2	-13,1
	Priem. očak.			26,94	0,89	27,26		x

Oblasť trhu: Zso - západoslovenská oblasť (Bratislavský, Trnavský, Trenčiansky a Nitriansky kraj), Sso - stredoslovenská oblasť (Žilinský, Banskobystrický kraj), Vso - východoslovenská oblasť (Prešovský, Košický kraj). *1 údaj nezverejňujeme (menej ako traja respondenti).

Vývoj priemernej očakávanej ceny je rozdiel priemernej očakávanej ceny a ceny zistenej v aktuálnom týždni. Vývoj ostatných cien je rozdiel medzi hodnotou v aktuálnom týždni a hodnotou zistenou pred dvomi týždňami. Vývoj v vypočítaný z ceny v Sk.

Prepočet na € konverzným kurzom 1 EUR = 30,1260 SKK

Odbytové ceny kusov a drobov z hydiny a hydinových výrobkov od spracovateľov

Ceny zisťované v dňoch 25. 8. – 27. 8. 2008 za 34. týždeň

Ceny sa uvádzajú v Sk/kg (€/kg) bez DPH

Produkt	Cena	Zso	Sso a Vso	SR 34. týž.		SR 32. týž.	Vývoj v %	
				Sk/kg	€/kg	Sk/kg	Týždenný	Medziročný
Kuracie pečienky chladené	Min.	*1	*1	52,26	1,73	54,17	-3,5	8,9
	Max.			65,00	2,16	65,00		-4,4
	Priemer.			58,02	1,93	58,97	-1,6	-5,1
	Priem. očak.			58,02	1,93	58,97		x
Kuracie žalúdky chladené	Min.	*1	*1	41,04	1,36	40,57	1,2	41,5
	Max.			50,00	1,66	50,00		-5,7
	Priemer.			43,51	1,44	43,11	0,9	-8,3
	Priem. očak.			43,51	1,44	43,11		x
Kuracie srdcia chladené	Min.	*1	*1	40,17	1,33	40,49	-0,8	60,7
	Max.			45,00	1,49	45,00		-8,9
	Priemer.			41,78	1,39	41,93	-0,4	2,2
	Priem. očak.			41,78	1,39	41,93		x
Kuracie prsia s s kosťou mrazené	Min.	*1	82,07	82,07	2,72	86,48	-5,1	-16,3
	Max.		95,00	115,00	3,82	115,00		-12,9
	Priemer.		86,82	91,51	3,04	95,17	-3,8	-20,7
	Priem. očak.		86,82	91,51	3,04	95,17		x
Kuracie stehná mrazené	Min.	59,00	52,00	52,00	1,73	55,63	-6,5	-12,6
	Max.	69,00	61,00	69,00	2,29	69,00		-18,8
	Priemer.	62,47	57,47	59,97	1,99	60,83	-1,4	-16,5
	Priem. očak.	62,47	57,47	59,97	1,99	60,83		x
Kuracie stehná horné s kosťou a kožou mrazené	Min.	58,65	58,65	58,65	1,95	58,36	0,5	1,3
	Max.	82,00	84,00	84,00	2,79	85,00	-1,2	-3,5
	Priemer.	72,88	67,76	70,32	2,33	69,01	1,9	-10,5
	Priem. očak.	72,88	67,76	70,32	2,33	69,01		x
Kuracie stehná spodné s kožou mrazené	Min.	65,00	60,67	60,67	2,01	57,50	5,5	4,6
	Max.	78,06	78,06	78,06	2,59	72,00	8,4	-10,3
	Priemer.	70,69	69,91	70,30	2,33	66,09	6,4	-5,5
	Priem. očak.	70,69	69,91	70,30	2,33	66,09		x
Kuracie krídla mrazené	Min.	43,00	45,63	43,00	1,43	43,00		-2,6
	Max.	45,63	53,00	53,00	1,76	54,00	-1,9	-14,5
	Priemer.	44,54	48,20	46,37	1,54	48,05	-3,5	-15,3
	Priem. očak.	44,54	48,20	46,37	1,54	48,05		x
Kuracie rezne mrazené	Min.	122,46	122,46	122,46	4,06	121,00	1,2	-7,2
	Max.	135,00	139,01	139,01	4,61	135,00	3,0	-24,9
	Priemer.	127,49	130,49	128,99	4,28	128,37	0,5	-17,8
	Priem. očak.	127,49	130,49	128,99	4,28	128,37		x
Kuracia drobková zmes mrazená	Min.	18,00	*1	18,00	0,60	18,00		-30,8
	Max.	25,19		25,19	0,84	26,10	-3,5	-28,0
	Priemer.	21,06		22,68	0,75	24,04	-5,7	-29,1
	Priem. očak.	21,06		22,68	0,75	24,04		x

Oblasti trhu: Zso - západoslovenská oblasť (Bratislavský, Trnavský, Trenčiansky a Nitriansky kraj), Sso - stredoslovenská oblasť (Žilinský, Banskobystrický kraj), Vso - východoslovenská oblasť (Prešovský, Košický kraj), *1 údaj nezverejňujeme (menej ako traja respondenti).

Vývoj priemernej očakávanej ceny je rozdiel priemernej očakávanej ceny a ceny zistenej v aktuálnom týždni. Vývoj ostatných cien je rozdiel medzi hodnotou v aktuálnom týždni a hodnotou zistenou pred dvomi týždňami. Vývoj v vypočítaný z ceny v Sk.

Prepočet na € konverzným kurzom 1 EUR = 30,1260 SKK

Odbytové ceny kusov a drobov z hydiny a hydínových výrobkov od spracovateľov

Ceny zisťované v dňoch 25. 8. – 27. 8. 2008 za 34. týždeň

Ceny sa uvádzajú v Sk/kg (€/kg) bez DPH

Produkt	Cena	Zso	Sso a Vso	SR 34. týž.		SR 32. týž.	Vývoj v %	
				Sk/kg	€/kg	Sk/kg	Týždenný	Medziročný
Kuracie pečienky mrazené	Min.	43,33	43,33	43,33	1,44	34,00	27,4	15,9
	Max.	54,00	62,65	62,65	2,08	55,00	13,9	1,1
	Priemer.	47,44	51,66	49,55	1,64	45,36	9,2	-10,6
	Priem. očak.	47,44	51,66	49,55	1,64	45,36		x
Kuracie žalúdky mrazené	Min.	*1	*1	32,00	1,06	35,00	-8,6	10,3
	Max.			55,00	1,83	55,00		3,8
	Priemer.			40,00	1,33	45,00	-11,1	-10,7
	Priem. očak.			40,00	1,33	45,00		x
Kuracie srdcia mrazené	Min.	*1	*1	29,00	0,96	35,00	-17,1	16,0
	Max.			45,00	1,49	45,00		-19,5
	Priemer.			34,33	1,14	40,67	-15,6	-16,5
	Priem. očak.			34,33	1,14	40,67		x
Morčie prsia bez kostí a kože mrazené	Min.			-	-	-		
	Max.							
	Priemer.							
	Priem. očak.							
Hydinová tlačienka	Min.	*1	*1	79,60	2,64	80,00	-0,5	12,3
	Max.			82,07	2,72	81,64	0,5	-7,8
	Priemer.			80,94	2,69	80,67	0,3	-3,4
	Priem. očak.			80,93	2,69	80,67		x
Kuracie stehná údené	Min.	*1	*1	70,00	2,32	70,00		
	Max.			110,90	3,68	112,16	-1,1	0,8
	Priemer.			97,27	3,23	98,11	-0,9	-2,7
	Priem. očak.			97,27	3,23	98,11		x
Kuracia šunka	Min.	*1	80,10	80,10	2,66	80,14	-0,1	-2,4
	Max.		120,00	123,00	4,08	125,00	-1,6	2,5
	Priemer.		100,77	105,50	3,50	107,04	-1,4	-3,8
	Priem. očak.		100,77	105,50	3,50	107,04		x
Morčacia šunka	Min.	*1	*1	109,10	3,62	108,42	0,6	0,8
	Max.			135,00	4,48	135,00		-8,8
	Priemer.			127,32	4,23	127,79	-0,4	-5,2
	Priem. očak.			127,32	4,23	127,79		x
Hydinové párky	Min.	*1	34,89	34,89	1,16	38,68	-9,8	-1,7
	Max.		45,28	45,28	1,50	54,00	-16,2	-27,0
	Priemer.		41,72	42,69	1,42	46,20	-7,6	-17,3
	Priem. očak.		41,72	42,69	1,42	46,20		x
Bratislavská hydínová saláma	Min.	*1	67,28	67,28	2,23	67,16	0,2	-3,9
	Max.		90,00	90,00	2,99	90,00		3,5
	Priemer.		77,12	73,73	2,45	72,88	1,2	-2,4
	Priem. očak.		77,12	73,73	2,45	72,88		x

Oblasti trhu: Zso - západoslovenská oblasť (Bratislavský, Trnavský, Trenčiansky a Nitriansky kraj), Sso - stredoslovenská oblasť (Žilinský, Banskobystrický kraj), Vso - východoslovenská oblasť (Prešovský, Košický kraj), *1 údaj nezverejňujeme (menej ako traja respondenti).

Vývoj priemernej očakávanej ceny je rozdiel priemernej očakávanej ceny a ceny zistenej v aktuálnom týždni. Vývoj ostatných cien je rozdiel medzi hodnotou v aktuálnom týždni a hodnotou zistenou pred dvomi týždňami. Vývoj v vypočítaný z ceny v Sk.

Prepočet na € konverzným kurzom 1 EUR = 30,1260 SKK

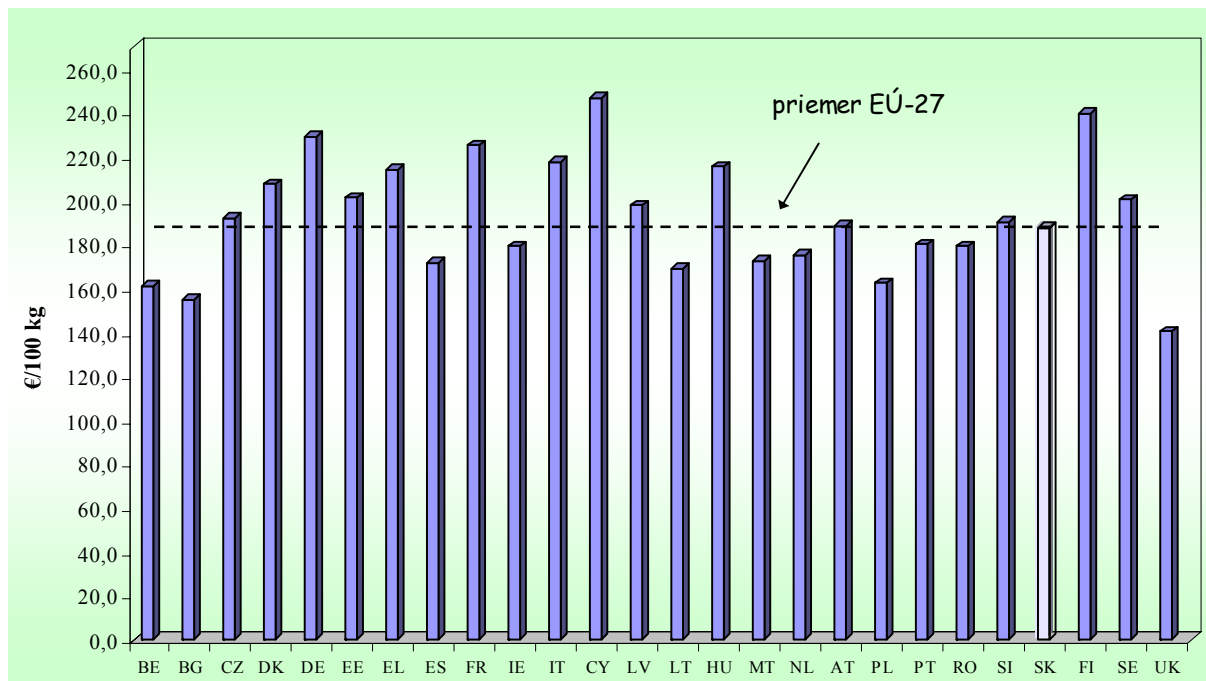
Ceny kurčiat na trhoch EÚ

Týždeň	31. týždeň 2008	32. týždeň 2008	33. týždeň 2008	33. týždeň 2007	Zmena 2008/2007	Zmena za 2 týž. %	33. t. 2008 v Sk/kg
Krajina	Kurčatá chladené 65 % v EUR/100 kg						
BE Belgicko	155,00	155,00	161,00	171,00	-5,8	3,9	48,79
BG Bulharsko	156,89	154,87	*154,87	152,30	1,7	-1,3	46,94
CZ Česká republika	195,05	190,91	191,87	168,56	13,8	-1,6	58,15
DK Dánsko	207,40	207,40	*207,40	176,46	17,5		62,86
DE Nemecko	229,00	229,00	*229,00	228,00	0,4		69,40
EE Estónsko	196,85	201,32	*201,32	182,40	10,4	2,3	61,01
GR Grécko	214,00	214,00	*214,00	202,00	5,9		64,86
ES Španielsko	166,05	171,74	*171,74	186,78	-8,1	3,4	52,05
FR Francúzsko	225,00	225,00	*225,00	210,00	7,1		68,19
IE Írsko	192,00	179,00	*179,00	174,00	2,9	-6,8	54,25
IT Taliansko	217,50	217,50	*217,50	205,00	6,1		65,92
CY Cyprus	246,90	246,90	*246,90	209,38	17,9		74,83
LV Lotyšsko	194,11	197,17	197,86	179,69	10,1	1,9	59,96
LT Litva	168,36	168,70	168,92	154,60	9,3	0,3	51,19
HU Maďarsko	219,71	220,82	215,32	183,38	17,4	-2,0	65,26
MT Malta	172,75	172,75	*172,75	170,98	1,0		52,36
NL Holandsko	175,00	175,00	*175,00	175,00			53,04
AT Rakúsko	188,90	189,11	188,43	182,22	3,4	-0,2	57,11
PL Poľsko	157,62	156,99	162,24	148,06	9,6	2,9	49,17
PT Portugalsko	174,00	195,00	180,00	226,00	-20,4	3,4	54,55
RO Rumunsko	179,68	179,68	179,32	185,38	-3,3	-0,2	54,35
SI Slovinsko	185,22	187,00	190,07	184,77	2,9	2,6	57,60
SK Slovensko	198,02	193,29	187,79	196,42	-4,4	-5,2	56,91
FI Fínsko	241,95	238,89	239,55	194,14	23,4	-1,0	72,60
SE Švédsko	200,50	200,50	*200,50	182,55	9,8		60,77
UK Veľká Británia	140,16	140,16	*140,16	149,62	-6,3		42,48
EU Európska únia	185,58	186,56	186,67	183,43	1,8	0,6	56,57

Poznámka: * - krajina neuviedla cenu, hodnota z predchádzajúceho týždňa

Kurz NBS zo dňa 18.8.2008, 1 EUR = 30,307 SKK

33. týždeň 2008



Zdroj: Európska komisia/CIRCA

Graf: PPA-ATIS

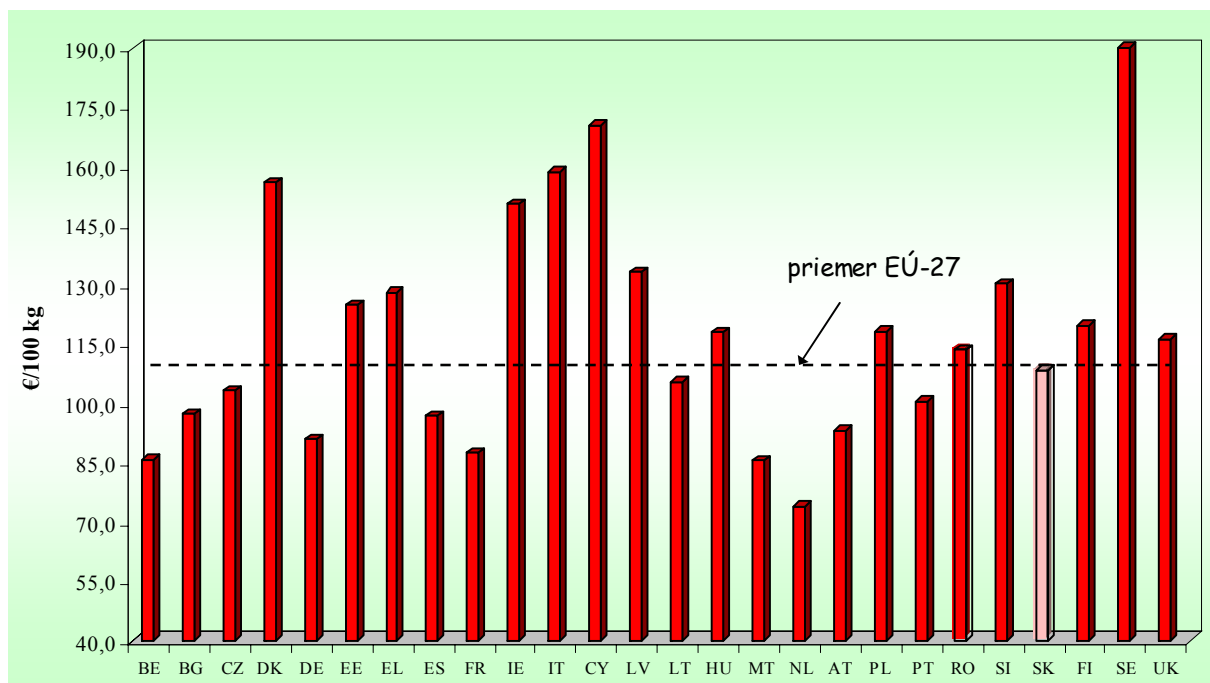
Ceny vajec na trhoch EÚ

Týždeň	31. týždeň 2008	32. týždeň 2008	33. týždeň 2008	33. týždeň 2007	Zmena 2008/2007	Zmena za 2 týž. %	33. t. 2008 v Sk/kg
Krajina	Vajcia priemer L a M v EUR/100 kg						
BE Belgicko	78,66	82,47	85,65	86,76	-1,3	8,9	25,96
BG Bulharsko	92,13	97,33	*97,33	105,46	-7,7	5,6	29,50
CZ Česká republika	101,57	102,07	103,26	90,30	14,4	1,7	31,29
DK Dánsko	155,92	155,92	*155,92	136,95	13,9		47,25
DE Nemecko	87,27	89,01	90,86	96,82	-6,2	4,1	27,54
EE Estónsko	125,17	124,76	*124,76	88,67	40,7	-0,3	37,81
GR Grécko	128,00	128,00	*128,00	115,00	11,3		38,79
ES Španielsko	94,14	96,75	*96,75	91,43	5,8	2,8	29,32
FR Francúzsko	90,30	87,44	*87,44	93,87	-6,8	-3,2	26,50
IE Írsko	146,83	150,46	*150,46	140,21	7,3	2,5	45,60
IT Taliansko	156,94	156,94	158,53	142,66	11,1	1,0	48,05
CY Cyprus	170,41	170,41	*170,41	130,52	30,6		51,65
LV Lotyšsko	133,65	138,10	133,21	105,42	26,4	-0,3	40,37
LT Litva	109,31	107,39	105,38	95,20	10,7	-3,6	31,94
HU Maďarsko	121,27	119,15	118,03	105,95	11,4	-2,7	35,77
MT Malta	85,01	85,01	85,53	80,11	6,8	0,6	25,92
NL Holandsko	72,00	74,00	*74,00	96,00	-22,9	2,8	22,43
AT Rakúsko	87,80	88,56	93,01	95,79	-2,9	5,9	28,19
PL Poľsko	125,83	126,69	118,07	104,00	13,5	-6,2	35,78
PT Portugalsko	90,61	93,92	100,53	99,21	1,3	10,9	30,47
RO Rumunsko	110,35	110,35	113,52	126,06	-9,9	2,9	34,40
SI Slovinsko	129,58	162,49	130,25	111,65	16,7	0,5	39,47
SK Slovensko	107,10	107,71	108,34	95,22	13,8	1,2	32,83
FI Fínsko	120,08	119,39	119,66	113,32	5,6	-0,3	36,27
SE Švédsko	193,01	193,01	*193,01	160,19	20,5		58,50
UK Veľká Británia	116,16	116,16	*116,16	109,93	5,7		35,20
EU Európska únia	108,03	108,70	108,81	106,29	2,4	0,7	32,98

Poznámka: * - krajina neuviedla cenu, hodnota z predchádzajúceho týždňa

Kurz NBS zo dňa 18. 8. 2008, 1 EUR = 30,307 SKK

33. týždeň 2008



Zdroj: Európska komisia/CIRCA

Graf: PPA-ATIS

Zotavenie hydinárskeho sektoru v Turecku

V minulom roku po prvýkrát dosiahol hydinársky sektor v Turecku pozitívne výsledky po vypuknutí vtáčej chrípky v roku 2005. Produkcia sa v uvedenom roku zvýšila o 3,8 %, následne v roku 2006 klesla o 4,9 %, ale v roku 2007 opäť stúpla o 5,4 %.

Dopyt po hydine sa zachoval aj v lete, napriek rastu cien v dôsledku zvýšenia nákladov.

Obnovenie rastu produkcie hydiny v Turecku indikuje, že hydinársky priemysel zvíťazil nad krízou z vtáčej chrípky.

Zníženie dopytu v toto leto bolo očakávané a je len prechodným obdobím.

V roku 2008 a ďalších rokoch predpokladá Yüce Canoler, generálny sekretár Association of White Meat Manufacturers and Poultry Producers (BESD-BIR) rast produkcie hydiny okolo 10 %. V roku 2008 sa odhaduje produkcia na 1,2 mil. ton.

Do roku 2020 by mala vzrásť spotreba na obyvateľa za rok zo súčasných 15 kg na 25 kg. Spotreba morčacieho mäsa je ešte stále nízka 0,5 kg na osobu/rok. Morcky sa tradične konzumujú prevažne na Nový rok. Iba posledných niekoľko rokov nastáva pomaly zmena návykov v konzumácii morčacieho mäsa aj v priebehu roka.

V roku 2007 bolo 49,3 % z hydiny využitej na produkciu mäsa spracovaného vo veľkých bitúňkách vyhovujúcich štandardom EÚ.

Z dôvodu kolísania produkcie na domácom trhu je prístup na trhy krajín EÚ nesmierenne dôležitý, povedal Ömer Görener, riaditeľ Banvitu.

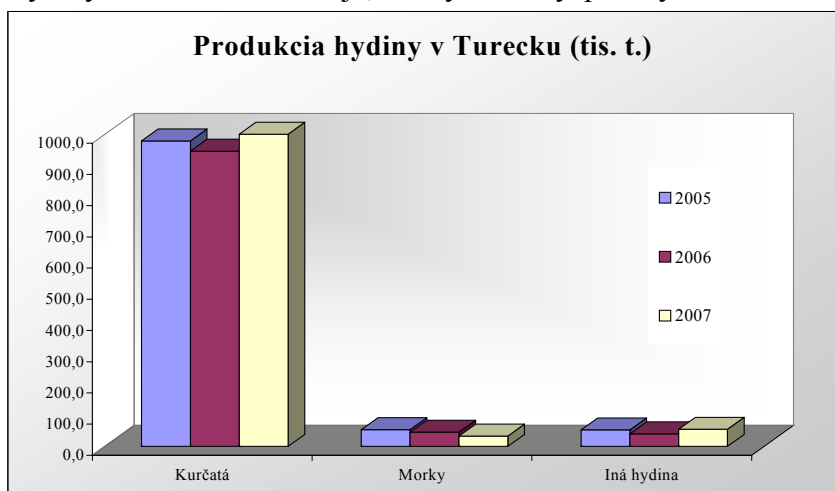
Tureckí producenti hydiny sa stále viac zaujímajú o rastúce trhy blízkeho a stredného východu.

Investície do modernizácie hydinárskeho podniku od roku 2007 boli v súlade s cieľom rastúceho exportu. Napríklad skupina Keskinoglu investovala okolo 500 tis. USD do modernizácie baliarní krmív, aby spĺňali podmienky EÚ.

Agra Europe

Bilancia produkcie hydiny v Turecku (tis. t)			
	2007	2006	2005
Kurčatá	1 000,00	945,80	978,40
Morky	33,00	45,80	53,50
Iná hydina	55,00	40,30	52,90
Spolu	1 088,00	1 031,80	1 084,80
Spotreba kg/rok	15,07	13,81	14,53

Zdroj: BESD-BIR



Maďarsko
Ceny hnedých vajec z baliarní (chov v kliečkach)

Hmot. skupina	30. týž. 2008	31. týž. 2008	32. týž. 2008	33. týž. 2008	33. t. /32. t.	33. týž. 2008
	HUF/ks				%	Sk/ks
10 ks balenie						
M (53 g - 62 g)	16,57	16,50	16,58	16,59	0,1	2,10
L (63 g - 72 g)	18,14	18,11	18,12	17,95	-0,9	2,27
30 ks balenie						
M (53 g - 62 g)	14,76	14,41	14,17	14,28	0,8	1,81
L (63 g - 72 g)	16,18	16,16	16,10	16,10		2,04

Zdroj: AKI
Kurz NBS zo dňa 18. 8. 2008, 100 HUF = 12,660 SKK
Ceny výrobcov hydiny

Položka	30. týž. 2008	31. týž. 2008	32. týž. 2008	33. týž. 2008	33. t. /32. t.	33. týž. 2008
	HUF/kg				%	Sk/kg
Kurča	240,67	241,55	239,06	238,23	-0,3	30,16
Morka	328,51	329,51	329,82	328,64	-0,4	41,61
Hus	-	-	-	-		
Kačica	498,58	-	488,06	513,86	5,3	65,05

Zdroj: AKI
Kurz NBS zo dňa 18. 8. 2008, 100 HUF = 12,660 SKK
Odbytové ceny hydiny

Položka	30. týž. 2008	31. týž. 2008	32. týž. 2008	33. týž. 2008	33. t. /32. t.	33. týž. 2008
	HUF/kg				%	Sk/kg
Kurča čerstvé 65 %	522,57	509,57	519,01	511,40	-1,5	64,74
Kuracie stehná s k. čerstvé	507,61	506,01	497,37	494,41	-0,6	62,59
Kuracie prsia čerstvé	1 029,53	991,68	996,89	982,32	-1,5	124,36
Morčacie stehno spodné čerstvé	291,87	284,69	288,33	286,25	-0,7	36,24
Morčacie stehno horné čerstvé	613,10	613,32	600,02	605,81	1,0	76,70
Filé z morčacích prs	1 036,68	1 030,76	1 028,42	1 034,22	0,6	130,93

Zdroj: AKI
Kurz NBS zo dňa 18. 8. 2008, 100 HUF = 12,660 SKK
Poľsko
Nákupné ceny vajec - 33. týždeň 2008

Položka	XL	L	M	S
Cena v PLN/100 ks	33,00	25,40	21,40	20,90
Cena v Sk/ks	3,00	2,31	1,95	1,90
Zmena ceny v % k 32. t.	-3,5	-3,4	-6,1	15,5

Zdroj: Ministerstwo Rolnictwa i Rozwoju Wsi
Kurz NBS zo dňa 18. 8. 2008, 1 PLN = 9,091 SKK
Nákupné ceny hydiny - 33. týždeň 2008

Položka	Kurčatá	Sliepky	Brojlerové morky	Brojlerové kačice	Brojlerové husi
Cena v PLN/t	3 302,04	3 985,99	3 873,59	5 400,00	7 663,31
Cena v Sk/kg	30,02	36,24	35,21	49,09	69,67
Zmena ceny v % k 32. t.	1,0	-4,4	1,6	1,2	1,7

Zdroj: Ministerstwo Rolnictwa i Rozwoju Wsi
Kurz NBS zo dňa 18. 8. 2008, 1 PLN = 9,091 SKK
Odbytové ceny hydiny - 33. týždeň 2008

Položka	Kurčatá bez drobov	Kuracie prsia - filé	Kuracie stehná	Kuracie krídla	Morky	Morčacie prsia - filé	Morčacie krídla
Cena v PLN/t	5 814,71	12 899,22	6 091,42	5 355,33	6 663,19	12 427,29	4 237,76
Cena v Sk/kg	52,86	117,27	55,38	48,69	60,58	112,98	38,53
Zmena ceny v % k 32. t.	3,2	0,6	0,2	0,1	-0,5	0,4	3,2

Zdroj: Ministerstwo Rolnictwa i Rozwoju Wsi
Kurz NBS zo dňa 18. 8. 2008, 1 PLN = 9,091 SKK

Rakúsko
Veľkoobchodné ceny vajec

Dátum	31. týž. 2008	32. týž. 2008	33. týž. 2008	Zmena za 2 týždne %	Cena 33. týždeň 2008
Vajcia	EUR/100 kusov				Sk/100 kusov
XL	10,06	10,04	10,01	-0,5	303,37
L	6,03	6,41	6,30	4,5	190,93
M	5,12	5,20	5,54	8,2	167,90
S	4,90	4,76	4,90		148,50

Zdroj: Eier und Geflügel, AMA
Kurz NBS zo dňa 18. 8. 2008, 1 EUR = 30,307 SKK
Veľkoobchodné ceny hydiny

Dátum	31. týž. 2008	32. týž. 2008	33. týž. 2008	Zmena za 2 týždne %	Cena v Sk/kg 33. týždeň 2008
EUR/kg					
KURČATÁ					
S drobami	2,02	2,02	2,03	0,5	61,52
Bez drobov	2,22	2,22	2,23	0,5	67,58
S drobami	2,37	2,36	2,38	0,4	72,13
Bez drobov	2,46	2,46	2,47	0,4	74,86
File	6,24	6,24	6,28	0,6	190,33

Zdroj: Eier und Geflügel, AMA
Kurz NBS zo dňa 18. 8. 2008, 1 EUR = 30,307 SKK
Litva
Vážený priemer odbytových cien vajec
v LTL/100 ks

Vajcia triedy A hmotnostná kategória	31. týž. 2008	32. týž. 2008	33. týž. 2008	Zmena za 2 týždne v %	Cena v Sk/ks 33. týž. 2008
L (63 g - 72 g)	22,47	22,51	22,35	-0,5	1,96
M (53 g - 62 g)	24,69	24,02	23,30	-5,6	2,04
Priemer (L-M)	23,63	23,28	22,84	-3,3	2,00

Priemerná odbytová cena pitvaného kurčat'a
v LTL/100 kg

Pitvané kurča	31. týž. 2008	32. týž. 2008	33. týž. 2008	Zmena za 2 týždne v %	Cena v Sk/kg 33. týž. 2008
A trieda 65 %	581,30	582,50	583,24	0,3	51,18

Zdroj: RIS
Kurz NBS zo dňa 18. 8. 2008, 1 LTL = 8,775 SKK
Rapidne zvýšenie exportu brazílskych kurčiat

Z Brazílie sa za posledný mesiac podstatne zvýšil export kuracieho mäsa.

Podľa správy ZMP sa v prvej polovici roka 2008 vyviezlo 1,65 mil. ton kuracieho mäsa, čo bolo v porovnaní s rovnakým obdobím minulého roka o 13,5 % viac. Z celkové exportu takmer 60 percent pripadlo na mrazené kuracie mäso. Do Hongkongu sa vyviezlo 206 tis. ton mrazených kuracích dielov, čo bolo o 25 % viac ako v prvej polovici roka 2007.

Export do Japonska sa zvýšil približne o štvrtinu na 190 tis. ton.

Obchod s európskymi krajinami sa ukazuje nižší, nezahŕňa však obchodovanie so soleným mäsom, ktoré by mohlo celkový vývoz zvýšiť.

Export celých mrazených kurčiat do Venezuely sa zvýšil o viac ako 85 % na 136 tis. ton. Venezuela tak prebehla Saudskú Arábiu, lídra importérov brazílskych mrazených kurčiat. Saudská Arábia doviezla približne 130 tis. ton. Do Spojených arabských emirátov sa vyviezlo 80 tis. ton. Export do Kuvajtu stúpol o pätinu na približne 61 tis. ton.

Agra Europe

Nemecko
Priemerné nákupné ceny hydiny

Dátum	31. týždeň 08	32. týždeň 08	33. týždeň 08	Zmena za 2 týždne %	33. týždeň 08
	EUR/kg				Sk/kg
Jatočné kurčatá do 1 500 g	0,91	0,91	0,90	-1,1	27,28
Jatočné kurčatá do 1 700 g	0,88	0,88	0,88		26,67
Jatočné kurčatá do 1 900 g	0,88	0,88	0,88		26,67
Sliepky 1 700 -1 900 g	0,07	0,07	0,07		2,12
Morka 8,5 kg	1,28	1,28	1,28		38,79
Moriak 18,5 kg	1,35	1,36	1,36	0,7	41,22

Zdroj: ZMP

Kurz NBS zo dňa 18. 8. 2008, 1 EUR = 30,307 SKK

Priemerné odbytové ceny hydiny

Dátum	31. týždeň 08	32. týždeň 08	33. týždeň 08	Zmena za 2 týždne %	33. týždeň 08
	EUR/kg				Sk/kg
Kurčatá mraz. do 1 050 g	2,09	2,09	2,09		63,34
Kurčatá mraz. nad 1 100 g	2,09	2,09	2,09		63,34
Sliepky mraz. do 1 300 g	1,01	1,01	1,01		30,61
Sliepky mraz. nad 2 000 g	1,29	1,29	1,29		39,10

Zdroj: ZMP

Kurz NBS zo dňa 18. 8. 2008, 1 EUR = 30,307 SKK

Spotrebiteľské ceny hydínového mäsa

Dátum	31. týždeň 08	32. týždeň 08	33. týždeň 08	Zmena za 2 týždne %	33. týždeň 08
	EUR/kg				Sk/kg
Kuracie mäso - čerstvé na pečenie	-	-	-	-	-
- mrazené	2,07	2,06	2,07		62,74
Kuracie rezne - čerstvé	7,10	7,36	7,31	3,0	221,54
Morčacie rezne - čerstvé	7,29	7,36	7,40	1,5	224,27
Kačice - mrazené	-	-	-	-	-
Huší - mrazené	-	-	-	-	-

Zdroj: ZMP

Kurz NBS zo dňa 18. 8. 2008, 1 EUR = 30,307 SKK

Producentenské ceny hydiny a vajec v krajinách SVE v roku 2008
Jatočné kurčatá v EUR/1 kg ž. hm., Vajcia v EUR/100 ks

	Rakúsko		Estónsko		Nemecko		Maďarsko	
	Cena	Týždeň	Cena	Týždeň	Cena	Týždeň	Cena	Týždeň
Kurčatá	-	33.	1,98	33.	0,88	34.	1,00	33.
Vajcia	6,44	33.	7,93	33.	-	34.	7,04	33.
	Lotyšsko		Litva		Poľsko		Slovensko	
	Cena	Týždeň	Cena	Týždeň	Cena	Týždeň	Cena	Týždeň
Kurčatá	1,98	33.	1,69	33.	1,01	33.	1,01	34.
Vajcia	8,98	33.	6,84	33.	-	33.	7,44	34.

Zdroj: International Market Data Exchange – ZMP Berlin

Kurz NBS zo dňa 25. 8. 2008, 1 EUR = 30,310 SKK

Vydavateľ: PPA Agrárne trhové informácie Slovenska Dobrovičova 12 815 26 Bratislava	Zodpovední pracovníci: RNDr. Marta Vašková, CSc., Ing. Dajana Rosová Telef.: 02/57 513 194 Fax: 02/53 418 147 e-mail: Marta.Vaskova@apa.sk Dajana.Rosova@apa.sk	Rozmnožovanie a využívanie informácií je možné len po písomnej dohode s ATIS. Všetky trhové informácie sú spracované s najväčšou starostlivosťou. Informácie obsiahnuté v tomto materiáli sa zakladajú na informačných zdrojoch, o ktorých sme presvedčení, že sú hodnoverné. Za správnosť a úplnosť uvádzaných informácií sa
PPA – ATIS nezaručuje, ako aj nezodpovedá za žiadne škody vzniknuté na základe ich využívania.		