

Vydavateľ:

PPA – ATIS

Agrárne trhové informácie
Slovenska

Dobrovičova 12
815 26 Bratislava

Tel.: 02/57 513 204

Fax: 02/53 417 419

e-mail: atis@apa.sk

ATIS na INTERNETE

<http://www.apa.sk>

1. Ponuka a ceny zeleniny od výrobcov
2. Ponuka a ceny ovocia od výrobcov
3. Ceny zeleniny od výrobcov
4. Ceny ovocia od výrobcov
5. - 7. ZEMIAKY
8. - 9. Odbytové ceny zeleniny
10. Odbytové ceny ovocia
11. Padli ceny uhoriek
12. Ceny kivi sa opäť znížili
13. Ceny platené výrobcom zeleniny vo vybraných krajinách SVE
14. Ceny platené výrobcom ovocia vo vybraných krajinách SVE
15. Ceny pestovateľov zeleniny v ČR
16. Odbytové ceny zeleniny v ČR
17. Ceny zeleniny v Maďarsku
18. Trh s cibuľou
19. Úroda cibule v Holandsku
20. Obchodné ceny zeleniny na trhoch v Nemecku
21. Menej cibule v Maďarsku
22. Nízka úroda mrkvy v Holandsku
23. Uhorky zo Španielska
24. Ceny zeleniny vo Veľkej Británii
25. Ceny výrobcov zeleniny v Taliansku
26. Ceny platené výrobcom ovocia v ČR
27. Obchodné odbytové ceny vybraných druhov ovocia v ČR
28. Vývoj spotrebiteľských cien ovocia v ČR v roku 2008
29. Ceny ovocia na vybraných trhoch v Maďarsku
30. Vyššia produkcia kivi v Taliansku
31. Taliansko – najväčší svetový producent kivi
32. Obchodné ceny ovocia na trhoch v Nemecku
33. Obchodné ceny ovocia vo Veľkej Británii
34. Ceny výrobcov ovocia v Taliansku

ISSN 1336-4421

Ponuka a ceny zeleniny od výrobcov

V 44. týždni sa z koreňovej zeleniny znížila priemerná nákupná cena mrkvy o 5,1 % na 5,58 Sk/kg. Priemerná cena zeleru oslabilo o 4,3 % na 9,25 Sk/kg a nákupná cena petržle- nu sa stabilizovala (15,10 Sk/kg).

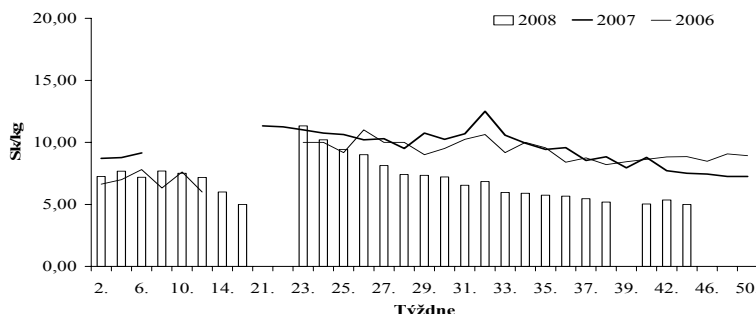
Ceny hlúbavej zeleniny oslabilo od 1,2 % do 5,5 %. Iba nákupná cena bielej hlávkovej kapusty sa stabilizovala na 3,50 Sk/kg. O 5,5 % sa znížila cena červenej kapusty (5,67 Sk/kg) a rovnako aj cena kusového kalerábu (5,67 Sk/kg). Pri kalerábe váženom sa cena znížila o 4,7 % na 6,67 Sk/kg. Priemerná cena karfiolu klesla mierne o 1,2 % na 13,83 Sk/kg.

Z plodovej zeleniny nákupná cena rajčiakov oslabilo o 2,2 percenta na 31,50 Sk/kg, ceny šalátových uhoriek sa stabilizovali (24,33 Sk/kg).

Priemerná nákupná cena cibule oslabilo o 6,7 % na 5,- Sk/kg.

PPA-ATIS

Vývoj cien cibule od výrobcov



Ponuka a ceny ovocia od výrobcov

V 44. týždni je ponuka domácich jabĺk na trhu výrazne vyššia ako dopyt. Odbyt jabĺk je stále slabý. V porovnaní so 42. týždňom cena jabĺk odrody Golden Delicious s priemerom väčším ako 70 mm ostala takmer na rovnakej úrovni (15,26 Sk/kg). Pri odrode Braeburn >70 mm klesla o 3,6 % na 14,39 Sk/kg a pri odrode Idared >70 mm oslabilo o 3,2 % na 11,91 Sk/kg. Priemerná cena ostatných jesenných jabĺk >65 mm sa znížila o 6,6 % na 8,40 Sk/kg. Priemerná cena jabĺk všetkých predávaných odrôd od výrobcov v 44. týždni bola 11,41 Sk/kg, pričom stúpila oproti 42. týždňu o 4,7 % a v porovnaní so 44. týždňom 2007 bola nižšia až o 36,9 %.

PPA-ATIS

Ceny zeleniny od výrobcov
Ceny sa zisťovali v dňoch 27. 10. – 30. 10. 2008
Ceny 1. triedy sa uvádzajú v Sk/kg, zv., ks, bez DPH

Názov produktu	Cena	Zso	Sso	Vso	SR			Vývoj
					44. týž.		42. týž.	
					Sk/m.j.	€/100 m.j.	Sk/m.j.	
Mrkva	Min.	4,00	-	*1	4,00	13,28	5,00	-1,00
	Max.	7,00			7,00	23,24	6,50	0,50
	Priem.	5,17			5,58	18,52	5,88	-0,29
Petržlen	Min.	12,00	-	*1	12,00	39,83	12,00	
	Max.	20,00			20,00	66,39	18,00	2,00
	Priem.	15,20			15,10	50,12	15,00	0,10
Zeler	Min.	7,00	-	-	7,00	23,24	7,00	
	Max.	10,00			10,00	33,19	12,00	-2,00
	Priem.	9,25			9,25	30,70	9,67	-0,42
Kapusta hlávková biela	Min.	3,00	-	-	3,00	9,96	3,00	
	Max.	4,00			4,00	13,28	4,00	
	Priem.	3,50			3,50	11,62	3,50	
Kapusta hlávková červená	Min.	5,00	-	-	5,00	16,60	5,00	
	Max.	6,00			6,00	19,92	7,00	-1,00
	Priem.	5,67			5,67	18,82	6,00	-0,33
Kaleráb / ks	Min.	5,00	-	-	5,00	16,60	5,00	
	Max.	6,00			6,00	19,92	7,00	-1,00
	Priem.	5,67			5,67	18,82	6,00	-0,33
Kaleráb	Min.	5,00	-	-	5,00	16,60	5,00	
	Max.	9,00			9,00	29,87	9,00	
	Priem.	6,67			6,67	22,14	7,00	-0,33
Kel hlávkový	Min.	7,00	-	-	7,00	23,24	*1	
	Max.	8,00			8,00	26,56		
	Priem.	7,33			7,33	24,33		
Karfiol / ks	Min.	12,00	-	-	12,00	39,83	12,00	
	Max.	15,00			15,00	49,79	15,00	
	Priem.	13,83			13,83	45,91	14,00	-0,17
Rajčiaky rýchlené	Min.	28,00	-	*1	28,00	92,94	25,00	3,00
	Max.	32,00			33,00	109,54	38,00	-5,00
	Priem.	30,00			31,50	104,56	32,22	-0,72
Uhorky šalátové rýchlené	Min.	18,00	-	-	18,00	59,75	12,61	5,39
	Max.	30,00			30,00	99,58	35,00	-5,00
	Priem.	24,33			24,33	80,76	24,32	0,01
Šalát hlávkový / ks	Min.	6,00	-	-	6,00	19,92	6,00	
	Max.	7,00			7,00	23,24	6,00	1,00
	Priem.	6,33			6,33	21,01	6,00	0,33
Cibuľa	Min.	4,00	-	-	4,00	13,28	4,00	
	Max.	7,00			7,00	23,24	8,00	-1,00
	Priem.	5,00			5,00	16,60	5,36	-0,36

Vysvetlivky: SR - Slovensko spolu, Zso - západoslovenská oblasť (Bratislavský, Trnavský, Trenčiansky a Nitriansky kraj), Sso - stredoslovenská oblasť (Žilinský a Banskobystrický kraj), Vso - východoslovenská oblasť (Košický a Prešovský kraj), *1 (cenu nezverejňujeme, menej ako 3 údaje).

Prepočet na € konverzným kurzom 1 EUR = 30,1260 SKK.

Ceny ovocia od výrobcov

Ceny sa zisťovali v dňoch 27. 10. – 30. 10. 2008

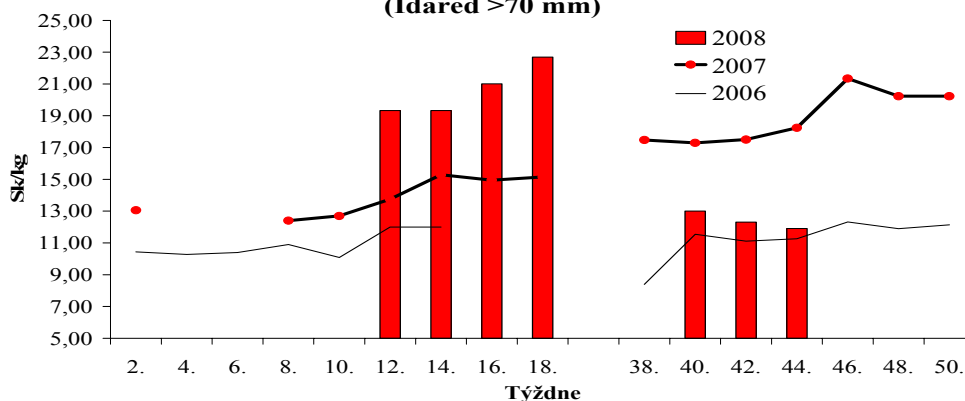
Ceny 1. triedy sa uvádzajú v Sk/kg, bez DPH

Názov produktu	Cena	Zso	Sso	Vso	SR			Vývoj
					44. týž.		42. týž.	
					Sk/kg	€/100 kg	Sk/kg	Sk/kg
Jablká os. jesenné 65-70 mm	Min.	6,72	-	*1	6,72	22,31	6,10	0,62
	Max.	11,00			11,00	36,51	11,00	
	Priem.	9,24			8,40	27,88	8,99	-0,59
Golden Delicious >70 mm	Min.	12,00	-	*1	12,00	39,83	12,61	-0,61
	Max.	16,81			16,81	55,80	16,80	0,01
	Priem.	13,72			15,26	50,65	15,27	-0,01
Golden Delicious 65-70 mm	Min.	*1	-	*1	6,72	22,31	*1	
	Max.				12,61	41,86		
	Priem.				9,64	32,00		
Idared >70 mm	Min.	8,00	-	-	8,00	26,56	10,00	-2,00
	Max.	15,13			15,13	50,22	14,00	1,13
	Priem.	11,91			11,91	39,53	12,31	-0,39
Fuji >70 mm	Min.	*1	-	*1	14,00	46,47	*1	
	Max.				16,80	55,77		
	Priem.				15,77	52,35		
Braeburn >70 mm	Min.	9,20	-	*1	9,20	30,54	12,20	-3,00
	Max.	14,00			16,80	55,77	16,80	
	Priem.	11,98			14,39	47,77	14,93	-0,55
Jonagold >70 mm	Min.	12,61	-	-	12,61	41,86	10,00	2,61
	Max.	14,00			14,00	46,47	14,00	
	Priem.	13,19			13,19	43,78	11,84	1,34
Jablká ostatné zimné 2. tr.	Min.	4,50	-	-	4,50	14,94	-	
	Max.	10,00			10,00	33,19		
	Priem.	7,22			7,22	23,97		
Jablká priemyselné	Min.	1,80	-	*1	1,80	5,97	*1	
	Max.	2,50			2,50	8,30		
	Priem.	1,97			2,23	7,40		

Vysvetlivky: SR - Slovensko spolu, Zso - západoslovenská oblasť (Bratislavský, Trnavský, Trenčiansky a Nitriansky kraj), Sso - stredoslovenská oblasť (Žilinský a Banskobystrický kraj), Vso - východoslovenská oblasť (Košický a Prešovský kraj), *1 (cenu nezverejňujeme, menej ako 3 údaje).

Prepočet na € konverzným kurzom 1 EUR = 30,1260 SKK.

Vývoj cien jablák od výrobcov
(Idared >70 mm)



ZEMIAKY
Týždenné nákupné ceny konzumných zemiakov od producentov v SR

Ceny za 43. týždeň 2008 sa zisťovali v dňoch 27. 10. až 29. 10. 2008

Ceny sú uvedené bez DPH a bez dopravy

Názov produktu	Cena	Zso	Sso	Vso	SR spolu			Vývoj cien				
					43. týždeň 2008		42. týž. 2008	43. t. 08 / 42. t. 08		43. t. 08 / 43. t. 07		
					Sk/kg	Sk/kg	Sk/kg	Sk/kg	€/100 kg	Sk/kg	Sk/kg	%
Marabel 25-kg	Min.	3,50	-	*1	3,50	11,62	3,50					
	Max.	5,04			5,04	16,73	5,04					
	Priem.	4,00			4,08	13,54	4,07	0,01	0,2			
	Očak.	3,72			3,90	12,95	3,94	-0,18	-4,3	x	x	
Zemiaky spolu 25-kg	Min.	3,00	4,60	4,20	3,00	9,96	3,00			-1,50	-33,3	
	Max.	5,50	6,00	6,00	6,00	19,92	6,00			-4,00	-40,0	
	Priem.	4,17	4,92	4,69	4,24	14,07	4,20	0,04	0,9	-1,22	-22,4	
	Očak.	4,21	4,63	4,69	4,27	14,17	4,20	0,03	0,8	x	x	

 Vysvetlivky: **Zso** (Bratislavský, Trnavský, Trenčiansky a Nitriansky kraj), **Sso** (Žilinský a Banskobystrický kraj),

Vso (Košícký a Prešovský kraj), *1 (cenu nezverejňujeme, menej ako tri údaje).

Vývoj priemernej očakávanej ceny je rozdiel priemernej očakávanej ceny a ceny zistenej v aktuálnom týždni.

Vývoj ostatných cien je rozdiel cien pred týždňom resp. rokom a zistenou cenou v aktuálnom týždni.

Prepočet na € konverzným kurzom 1 EUR = 30,1260 SKK.

Odbytové ceny zemiakov z veľkoobchodu

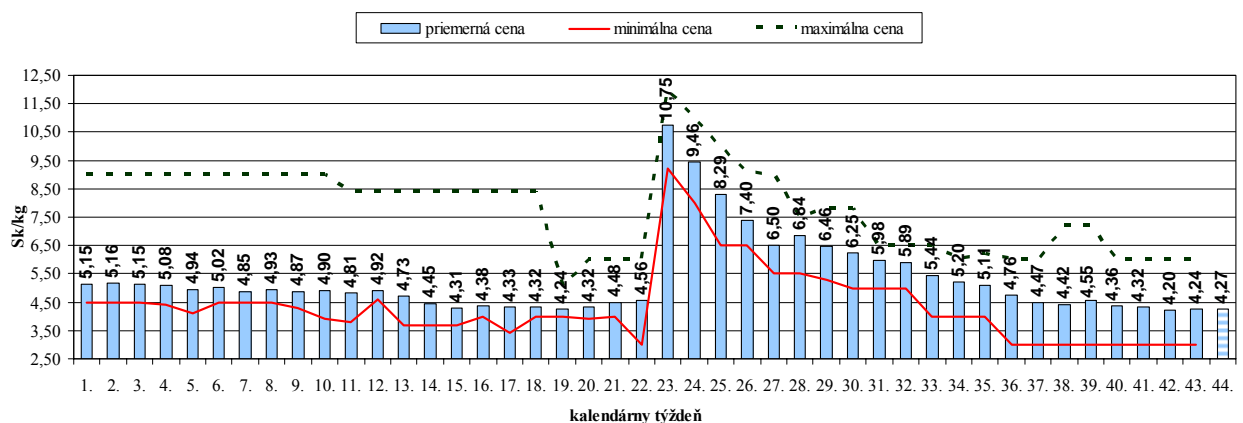
Ceny za 42. týždeň sa zisťovali v dňoch 27. 10. – 30. 10. 2008

Ceny sa uvádzajú v Sk/kg bez DPH

Názov produktu	Cena	Ba	Zso	Sso	Vso	SR			Vývoj
						44. týž.		42. týž.	
						Sk/kg	€/100 kg	Sk/kg	Sk/kg
Zemiaky	Min.	6,50	*1	*1	*1	5,00	16,60	5,90	-0,90
	Max.	7,00				7,00	23,24	9,00	-2,00
	Priem.	6,83				6,27	20,81	6,70	-0,43

 Vysvetlivky: **SR** - Slovensko spolu, **Ba** - Bratislava, **Zso** - západoslovenská oblasť (Bratislavský, Trnavský, Trenčiansky a Nitriansky kraj), **Sso** - stredoslovenská oblasť (Žilinský a Banskobystrický kraj), **Vso** - východoslovenská oblasť (Košícký a Prešovský kraj), *1 (cenu nezverejňujeme, menej ako 3 údaje).

Prepočet na € konverzným kurzom 1 EUR = 30,1260 SKK.

Nákupné ceny konzumných zemiakov na Slovensku v roku 2008


Odbytové ceny zeleniny z veľkoobchodu

Ceny sa zisťovali v dňoch 27. 10. – 30. 10. 2008

Ceny 1. triedy sa uvádzajú v Sk/kg, zv., ks, bez DPH

Názov produktu	Cena	Ba	Zso	Sso	Vso	SR			Vývoj
						44. týž.		42. týž.	
						Sk/m.j.	€/100 m.j.	Sk/m.j.	Sk/m.j.
Mrkva	Min.	*1	*1	*1	-	6,90	22,90	6,90	
	Max.					9,00	29,87	9,90	-0,90
	Priem.					8,23	27,32	8,63	-0,40
Petržlen	Min.	*1	*1	*1	-	19,00	63,07	19,00	
	Max.					29,00	96,26	29,00	
	Priem.					21,63	71,80	21,63	
Zeler	Min.	*1	*1	-	-	15,90	52,78	15,90	
	Max.					19,00	63,07	19,00	
	Priem.					17,20	57,09	17,45	-0,25
Mrkva praná import	Min.	*1	*1	*1	7,90	7,90	26,22	7,90	
	Max.				9,50	11,00	36,51	9,90	1,10
	Priem.				8,72	9,04	30,01	8,78	0,26
Petržlen import	Min.	*1	*1	*1	*1	12,00	39,83	15,90	-3,90
	Max.					22,00	73,03	27,00	-5,00
	Priem.					16,75	55,60	20,47	-3,72
Zeler import	Min.	*1	*1	*1	13,90	12,50	41,49	12,90	-0,40
	Max.				16,00	16,00	53,11	24,00	-8,00
	Priem.				14,97	14,62	48,53	17,27	-2,65
Červená repa import	Min.	*1	*1	7,90	6,90	6,90	22,90	6,90	
	Max.			9,00	9,00	11,00	36,51	10,00	1,00
	Priem.			8,47	7,97	8,72	28,95	8,37	0,35
Red'kev biela import	Min.	*1	19,90	*1	*1	19,90	66,06	24,50	-4,60
	Max.		29,00			35,00	116,18	36,00	-1,00
	Priem.		25,13			28,51	94,64	27,84	0,67
Kapusta hlávková biela	Min.	6,00	*1	*1	4,90	4,90	16,27	4,90	
	Max.	7,00			5,50	7,50	24,90	7,50	
	Priem.	6,67			5,30	6,37	21,14	6,54	-0,17
Kapusta hlávková červená	Min.	8,00	*1	-	*1	8,00	26,56	8,90	-0,90
	Max.	9,00				9,00	29,87	12,00	-3,00
	Priem.	8,67				8,52	28,28	9,60	-1,08
Kapusta kvasená	Min.	16,00	15,00	*1	*1	12,50	41,49	13,50	-1,00
	Max.	17,00	16,90			17,00	56,43	17,00	
	Priem.	16,33	15,93			14,82	49,19	15,73	-0,91
Kaleráb / ks	Min.	*1	*1	*1	*1	8,00	26,56	8,50	-0,50
	Max.					12,00	39,83	10,50	1,50
	Priem.					9,38	31,14	9,73	-0,35
Kaleráb	Min.	12,00	*1	-	*1	8,00	26,56	8,00	
	Max.	13,00				13,00	43,15	13,00	
	Priem.	12,67				10,29	34,16	10,94	-0,65
Kel hlávkový	Min.	14,00	*1	-	*1	9,50	31,53	8,90	0,60
	Max.	18,00				18,00	59,75	15,90	2,10
	Priem.	15,67				12,29	40,80	13,60	-1,31
Karfiol / ks	Min.	*1	13,50	*1	*1	13,50	44,81	17,00	-3,50
	Max.		19,90			22,00	73,03	25,00	-3,00
	Priem.		16,13			19,91	66,09	20,72	-0,81

Vysvetlivky: SR - Slovensko spolu, Ba - Bratislava, Zso - západoslovenská oblasť (Bratislavský, Trnavský, Trenčiansky a Nitriansky kraj), Sso - stredoslovenská oblasť (Žilinský a Banskobystrický kraj), Vso - východoslovenská oblasť (Košický a Prešovský kraj), *1 (cenu nezverejňujeme, menej ako 3 údaje).

Prepočet na € konverzným kurzom 1 EUR = 30,1260 SKK.

Odbytové ceny zeleniny z veľkoobchodu
Ceny sa zisťovali v dňoch 27. 10. – 30. 10. 2008
Ceny 1. triedy sa uvádzajú v Sk/kg, zv., ks, bez DPH

Názov produktu	Cena	Ba	Zso	Sso	Vso	SR			Vývoj
						44. týž.		42. týž.	
						Sk/m.j.	€/100 m.j.	Sk/m.j.	Sk/m.j.
Kel hlávkový	Min.	14,00	*1	-	*1	9,50	31,53	8,90	0,60
	Max.	18,00				18,00	59,75	15,90	2,10
	Priem.	15,67				12,29	40,80	13,60	-1,31
Karfiol / ks	Min.	*1	13,50	*1	*1	13,50	44,81	17,00	-3,50
	Max.		19,90			22,00	73,03	25,00	-3,00
	Priem.		16,13			19,91	66,09	20,72	-0,81
Kapusta hlávková biela imp.	Min.	-	*1	4,20	*1	4,20	13,94	4,20	
	Max.			6,00		6,00	19,92	6,00	
	Priem.			5,03		5,23	17,36	5,48	-0,25
Kapusta hlávková červ. imp.	Min.	-	*1	6,90	*1	5,90	19,58	5,90	
	Max.			7,00		8,50	28,21	8,50	
	Priem.			6,93		7,19	23,87	7,36	-0,17
Kaleráb import	Min.	-	*1	*1	*1	8,50	28,21	8,90	-0,40
	Max.					8,90	29,54	10,50	-1,60
	Priem.					8,77	29,11	9,17	-0,40
Kel hlávkový import	Min.	-	*1	*1	*1	7,90	26,22	7,90	
	Max.					9,90	32,86	13,00	-3,10
	Priem.					8,60	28,55	10,63	-2,03
Karfiol / ks import	Min.	*1	-	*1	15,90	12,90	42,82	19,00	-6,10
	Max.				21,00	21,00	69,71	28,50	-7,50
	Priem.				17,97	18,31	60,78	22,96	-4,65
Brokolica / ks import	Min.	-	*1	*1	*1	13,50	44,81	13,00	0,50
	Max.					28,50	94,60	43,00	-14,50
	Priem.					21,00	69,71	26,71	-5,71
Karfiol / ks import	Min.	*1	-	*1	15,90	12,90	42,82	19,00	-6,10
	Max.				21,00	21,00	69,71	28,50	-7,50
	Priem.				17,97	18,31	60,78	22,96	-4,65
Brokolica / ks import	Min.	-	*1	*1	*1	13,50	44,81	13,00	0,50
	Max.					28,50	94,60	43,00	-14,50
	Priem.					21,00	69,71	26,71	-5,71
Rajčiaky rýchlené	Min.	*1	*1	*1	*1	29,00	96,26	35,00	-6,00
	Max.					41,00	136,10	49,00	-8,00
	Priem.					36,75	121,99	42,86	-6,11
Paprika rýchlená	Min.	-	*1	*1	*1	13,90	46,14	21,90	-8,00
	Max.					76,00	252,27	33,00	43,00
	Priem.					30,80	102,24	27,67	3,12
Uhorky šalátové rýchlené	Min.	27,00	*1	-	*1	26,90	89,29	31,00	-4,10
	Max.	39,00				39,00	129,46	39,00	
	Priem.	35,00				30,63	101,67	34,50	-3,87
Rajčiaky import	Min.	*1	*1	22,90	29,00	22,90	76,01	29,90	-7,00
	Max.			34,00	38,00	39,00	129,46	49,90	-10,90
	Priem.			29,60	34,30	31,08	103,17	44,56	-13,48
Paprika zelená import	Min.	*1	*1	*1	29,00	21,50	71,37	19,90	1,60
	Max.				38,90	42,00	139,41	33,00	9,00
	Priem.				34,30	30,86	102,44	26,20	4,66
Paprika PCR import	Min.	*1	*1	*1	59,00	59,00	195,84	17,90	41,10
	Max.				69,90	76,00	252,27	69,90	6,10
	Priem.				63,63	65,27	216,66	44,57	20,70

Vysvetlivky: SR - Slovensko spolu, Ba - Bratislava, Zso - západoslovenská oblasť (Bratislavský, Trnavský, Trenčiansky a Nitriansky kraj), Sso - stredoslovenská oblasť (Žilinský a Banskobystrický kraj), Vso - východoslovenská oblasť (Košícký a Prešovský kraj), *1 (cenu nezverejňujeme, menej ako 3 údaje).

Prepočet na € konverzným kurzom 1 EUR = 30,1260 SKK.

Odbytové ceny zeleniny z veľkoobchodu
Ceny sa zisťovali v dňoch 27. 10. – 30. 10. 2008
Ceny 1. triedy sa uvádzajú v Sk/kg, zv., ks, bez DPH

Názov produktu	Cena	Ba	Zso	Sso	Vso	SR			Vývoj
						44. týž.		42. týž.	
						Sk/m.j.	€/100 m.j.	Sk/m.j.	Sk/m.j.
Paprika červená import	Min.	*1	*1	29,90	34,00	29,90	99,25	31,90	-2,00
	Max.			52,90	45,00	52,90	175,60	62,90	-10,00
	Priem.			41,27	39,63	43,45	144,23	45,16	-1,71
Paprika žltá import	Min.	-	*1	*1	*1	38,00	126,14	34,90	3,10
	Max.					59,90	198,83	59,90	
	Priem.					54,43	180,67	50,58	3,85
Uhorky šalátové import	Min.	-	19,90	18,90	*1	18,90	62,74	28,90	-10,00
	Max.		29,00	27,00		29,00	96,26	39,90	-10,90
	Priem.		25,27	22,93		25,38	84,25	34,22	-8,84
Melón cukrový import / ks	Min.	*1	*1	*1	*1	22,90	76,01	*1	
	Max.					30,90	102,57		
	Priem.					27,69	91,91		
Cukína import	Min.	*1	*1	*1	29,00	29,00	96,26	20,00	9,00
	Max.				46,90	57,00	189,21	57,00	
	Priem.				37,97	39,58	131,38	42,41	-2,83
Baklažán import	Min.	*1	*1	*1	26,00	26,00	86,30	26,00	
	Max.				43,00	59,00	195,84	56,00	3,00
	Priem.				37,30	43,66	144,92	39,44	4,22
Šalát hlávkový / ks	Min.	*1	*1	*1	*1	9,00	29,87	7,90	1,10
	Max.					10,90	36,18	10,90	
	Priem.					9,91	32,90	9,12	0,80
Kapusta pekinská	Min.	14,00	-	-	*1	14,00	46,47	13,90	0,10
	Max.	19,00				19,00	63,07	21,00	-2,00
	Priem.	17,33				16,17	53,67	16,30	-0,13
Šalát hlávkový import / ks	Min.	-	*1	*1	*1	11,90	39,50	8,50	3,40
	Max.					12,90	42,82	14,90	-2,00
	Priem.					12,52	41,56	12,57	-0,06
Šalát fadový import / ks	Min.	-	*1	*1	*1	16,90	56,10	17,90	-1,00
	Max.					27,90	92,61	24,90	3,00
	Priem.					23,08	76,61	20,73	2,35
Kapusta pekinská import	Min.	-	12,50	10,90	*1	10,90	36,18	13,90	-3,00
	Max.		17,00	14,00		17,00	56,43	19,90	-2,90
	Priem.		14,50	12,27		13,51	44,84	15,97	-2,46
Cibuľa	Min.	*1	*1	*1	*1	7,00	23,24	5,00	2,00
	Max.					9,90	32,86	9,90	
	Priem.					7,99	26,52	7,68	0,30
Cibuľa import	Min.	*1	*1	5,90	*1	5,50	18,26	5,50	
	Max.			7,50		8,90	29,54	8,00	0,90
	Priem.			6,63		7,10	23,57	6,94	0,15
Cesnak import	Min.	56,00	39,90	55,90	*1	39,90	132,44	41,90	-2,00
	Max.	70,00	69,00	69,00		70,00	232,36	75,00	-5,00
	Priem.	65,17	60,97	60,60		61,43	203,91	65,63	-4,20
Pór import	Min.	*1	*1	15,90	*1	15,90	52,78	16,90	-1,00
	Max.			20,00		32,00	106,22	33,00	-1,00
	Priem.			18,60		22,51	74,72	23,41	-0,90
Šampiňóny voľne ložené	Min.	63,00	*1	*1	58,00	58,00	192,52	58,00	
	Max.	65,00			62,00	70,00	232,36	70,00	
	Priem.	64,00			60,33	65,31	216,79	65,11	0,20
Šampiňóny / 250 g	Min.	*1	*1	*1	*1	18,00	59,75	18,00	
	Max.					20,90	69,38	20,90	
	Priem.					19,74	65,52	19,55	0,19

Vysvetlivky: SR - Slovensko spolu, Ba - Bratislava, Zso - západoslovenská oblasť (Bratislavský, Trnavský, Trenčiansky a Nitriansky kraj), Sso - stredoslovenská oblasť (Žilinský a Banskobystrický kraj), Vso - východoslovenská oblasť (Košický a Prešovský kraj), *1 (cenu nezverejňujeme, menej ako 3 údaje).

Prepočet na € konverzným kurzom 1 EUR = 30,1260 SKK.

Odbytové ceny ovocia z veľkoobchodu
Ceny sa zisťovali v dňoch 27. 10. – 30. 10. 2008
Ceny 1. triedy sa uvádzajú v Sk/kg, zv., ks, bez DPH

Názov produktu	Cena	Ba	Zso	Sso	Vso	SR			Vývoj
						44. týž.		42. týž.	
						Sk/m.j.	€/100 m.j.	Sk/m.j.	Sk/m.j.
Golden Delicious >70 mm	Min.	*1	*1	*1	*1	15,00	49,79	15,90	-0,90
	Max.					24,00	79,67	26,00	-2,00
	Priem.					19,45	64,56	19,89	-0,44
Golden Delicious 65-70 mm	Min.	*1	*1	*1	*1	13,90	46,14	14,00	-0,10
	Max.					22,00	73,03	22,00	
	Priem.					18,08	60,01	18,76	-0,69
Idared 65-70 mm	Min.	*1	*1	-	*1	12,50	41,49	*1	
	Max.					21,00	69,71		
	Priem.					15,67	52,01		
Idared >70 mm	Min.	*1	*1	-	*1	9,90	32,86	*1	
	Max.					21,00	69,71		
	Priem.					15,40	51,12		
Jablká ostatné zimné 2. tr.	Min.	-	4,50	-	-	4,50	14,94	*1	
	Max.		16,90			16,90	56,10		
	Priem.		10,13			10,13	33,63		
Hrušky import	Min.	*1	17,90	22,90	16,90	16,90	56,10	15,90	1,00
	Max.		30,90	32,00	32,00	35,00	116,18	37,00	-2,00
	Priem.		27,93	27,02	24,13	27,77	92,18	28,03	-0,26
Broskyne import	Min.	*1	*1	26,50	*1	26,50	87,96	20,90	5,60
	Max.			36,00		36,00	119,50	35,90	0,10
	Priem.			30,13		32,77	108,78	31,50	1,27
Nektárinky import	Min.	36,00	*1	*1	*1	28,90	95,93	22,90	6,00
	Max.	39,00				41,00	136,10	44,00	-3,00
	Priem.	37,67				36,49	121,12	36,99	-0,50
Slivky import	Min.	-	*1	-	*1	23,90	79,33	17,90	6,00
	Max.					33,90	112,53	33,90	
	Priem.					28,67	95,17	27,77	0,91
Jahody konz. import 0,5 kg	Min.	*1	*1	-	*1	59,00	195,84	*1	
	Max.					73,00	242,32		
	Priem.					63,97	212,34		
Hrozno biele stolové import	Min.	*1	28,50	27,90	30,90	27,90	92,61	25,90	2,00
	Max.		33,90	34,00	40,00	40,00	132,78	39,00	1,00
	Priem.		31,97	31,10	33,97	33,26	110,40	31,96	1,30
Hrozno červené import	Min.	*1	*1	32,90	*1	32,90	109,21	32,90	
	Max.			41,00		46,00	152,69	45,90	0,10
	Priem.			36,80		38,74	128,59	38,61	0,13

Vysvetlivky: SR - Slovensko spolu, Ba - Bratislava, Zso - západoslovenská oblasť (Bratislavský, Trnavský, Trenčiansky a Nitriansky kraj), Sso - stredoslovenská oblasť (Žilinský a Banskobystrický kraj), Vso - východoslovenská oblasť (Košický a Prešovský kraj), *1 (cenu nezverejňujeme, menej ako 3 údaje).

Prepočet na € konverzným kurzom 1 EUR = 30,1260 SKK.

Odbytové ceny ovocia z veľkoobchodu

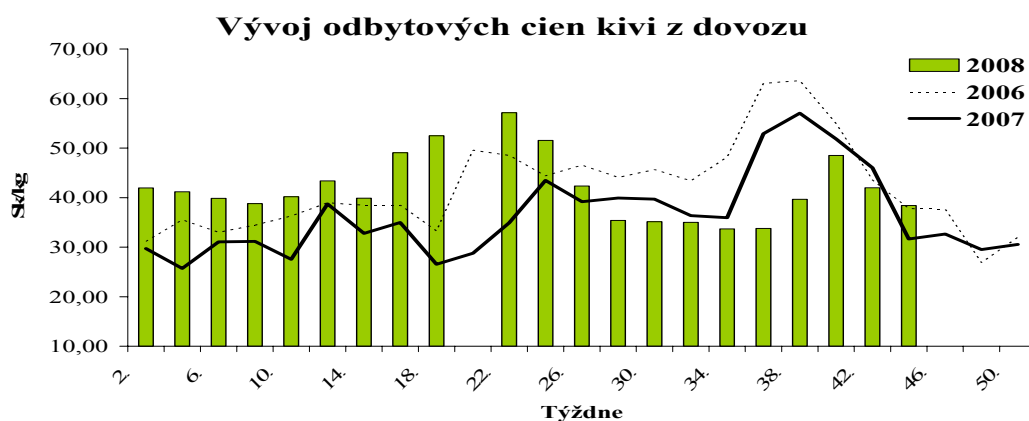
Ceny sa zisťovali v dňoch 27. 10. – 30. 10. 2008

Ceny 1. triedy sa uvádzajú v Sk/kg bez DPH

Názov produktu	Cena	Ba	Zso	Sso	Vso	SR			Vývoj
						44. týž.		42. týž.	
						Sk/m.j.	€/100 m.j.	Sk/m.j.	Sk/m.j.
Pomaranče	Min.	24,00	18,90	17,90	19,90	17,90	59,42	16,90	1,00
	Max.	29,00	25,90	22,00	24,50	29,00	96,26	30,00	-1,00
	Priem.	27,00	22,53	20,53	22,30	23,09	76,64	23,85	-0,76
Citróny	Min.	35,00	22,50	22,50	21,90	21,90	72,69	19,90	2,00
	Max.	38,00	35,90	33,90	36,00	38,00	126,14	39,00	-1,00
	Priem.	36,67	30,37	29,13	29,30	31,37	104,13	31,28	0,08
Mandarínky	Min.	27,00	17,90	18,50	19,90	17,90	59,42	20,50	-2,60
	Max.	35,00	30,90	28,50	32,00	35,00	116,18	42,00	-7,00
	Priem.	32,00	24,93	24,47	24,30	26,42	87,70	31,00	-4,58
Grapefruity biele	Min.	29,00	23,90	22,50	24,00	22,50	74,69	21,90	0,60
	Max.	33,00	29,90	29,00	31,90	33,00	109,54	33,00	
	Priem.	31,67	26,93	26,30	28,30	28,30	93,94	28,61	-0,31
Grapefruity ružové a červ.	Min.	29,00	27,90	23,50	28,00	23,50	78,01	19,90	3,60
	Max.	33,00	29,90	25,50	29,90	33,00	109,54	39,00	-6,00
	Priem.	31,67	28,57	24,50	28,97	28,42	94,34	29,12	-0,69
Banány	Min.	24,00	21,90	20,90	23,50	20,90	69,38	17,90	3,00
	Max.	28,00	23,50	23,00	24,00	28,00	92,94	28,00	
	Priem.	26,33	22,80	21,77	23,80	23,67	78,57	25,17	-1,50
Kivi / voľne ložené	Min.	44,00	34,00	32,90	*1	31,00	102,90	35,00	-4,00
	Max.	46,00	47,00	36,50		47,00	156,01	55,00	-8,00
	Priem.	45,00	38,97	35,13		38,40	127,46	42,00	-3,60
Kivi / košík	Min.	-	*1	*1	*1	28,90	95,93	*1	
	Max.					37,00	122,82		
	Priem.					33,27	110,44		
Ananás import / ks	Min.	-	*1	*1	*1	22,90	76,01	29,90	-7,00
	Max.					49,90	165,64	42,90	7,00
	Priem.					33,07	109,77	35,73	-2,67
Avokádo / ks	Min.	-	*1	*1	*1	12,90	42,82	-	
	Max.					22,50	74,69		
	Priem.					16,00	53,11		

Vysvetlivky: SR - Slovensko spolu, Ba - Bratislava, Zso - západoslovenská oblasť (Bratislavský, Trnavský, Trenčiansky a Nitriansky kraj), Sso - stredoslovenská oblasť (Žilinský a Banskobystrický kraj), Vso - východoslovenská oblasť (Košický a Prešovský kraj), *1 (cenu nezverejňujeme, menej ako 3 údaje).

Prepočet na € konverzným kurzom 1 EUR = 30,1260 SKK.



Padli ceny uhoriek

V 44. týždni 2008 odbytové ceny **koreňovej zeleniny** kolísali. O 4,6 % na 8,23 Sk/kg oslabila cena domácej mrkvy a naopak, cena mrkvy z importu posilnila o 3,0 % na 9,04 Sk/kg. Cena domáceho petržlenu sa stabilizovala (21,63 Sk/kg) a ceny petržlenu aj paštrnáku z dovozu padli o 18,2 % a 22,3 % (16,75 a 12,78 Sk/kg). O 15,3 % na 14,62 Sk/kg klesla aj cena zeleru z dovozu.

Odbytové ceny domácej aj dovozovej **hlúbkovej zeleniny** klesli. Pri bielej hlávkovej kapuste cena klesla o 2,6 % na 6,37 Sk/kg, cena kapusty z importu sa znížila o 4,6 % (5,23 Sk/kg). Oslabili aj ceny červenej domácej aj dovozovej kapusty (-11,3 %, -2,3 %) a kvasenej kapusty (-5,8 %). Znížili sa aj ceny domáceho kusového kalerábu (-3,6 %), váženého dovozového kalerábu (-4,4 %) a cena domáceho aj importovaného karfiolu (-3,9 %, -4,4 %).

Z **plodovej zeleniny** sa zvýšili len ceny papriky, a to od 11,3 % (paprika z domácej

produkcie) až po 46,4 % (paprika PCR z importu). Až o 30,3 % padli ceny dovozových rajčiakov (31,08 Sk/kg) a ceny domácich rajčiakov klesli o 14,3 % na 36,75 Sk/kg. Pri domácich uhorkách ceny oslabili o 11,2 percent na 30,63 Sk/kg a pri importovaných padli až o 25,8 % na 25,38 Sk/kg.

Ceny **listovej zeleniny** kolísali: cena domáceho hlávkového šalátu stúpla až o 8,7 % (9,91 Sk/ks) a cena ľadového šalátu z dovozu sa zvýšila o 11,3 % (23,08 Sk/ks). Pri pekinskej kapuste z importu cena oslabila až o 15,4 percenta (13,51 Sk/kg).

Pri **cibuľovej zelenine** posilnila cena domácej cibule o 4,0 % na 7,99 Sk/kg a cena cibule z dovozu stúpla o 2,3 % na 7,10 Sk/kg. Priemerné ceny póru aj cesnaku z dovozu sa znížili o 3,8 % a 6,4 % na 22,51 Sk/kg a pri cesnaku na 61,43 Sk/kg.

Odbytová cena **zemiakov** z domácej produkcie sa znížila o 6,4 % na 6,27 Sk/kg.

PPA-ATIS

Ceny kivi sa opäť znížili

V 44. týždni ceny **jablák** 1. triedy s priemerom väčším ako 65 mm z domácej produkcie sa podľa odrôd pohybovali od 9,90 Sk/kg až po 24,- Sk/kg. Jablká rozličných odrôd 1. triedy z dovozu sa predávali v cenách od 10,90 Sk/kg po 21,- Sk/kg. V porovnaní so 42. týždňom klesla priemerná cena domácich jablák odrody Golden Delicious >70 mm o 2,2 % na 19,45 Sk/kg (pri veľkosti 65-70 mm oslabila o 3,6 % na 18,08 Sk/kg. O necelé percento (-0,9 %) na 27,77 Sk/kg sa znížila odbytová cena importovaných **hrušiek**.

Ceny **kôstkovín** sa vyvíjali nejednotne, pričom vzrástli pri broskyniach a slivkách o 4,0 na 32,77 Sk/kg a o 3,2 % na 28,67 Sk/kg. Naopak, o 1,4 % na 36,49 Sk/kg klesla priemerná cena nektáriniek.

Odbytová cena bieleho **stolového hrozna** z dovozu v porovnaní so 42. týždňom opäť

vzrástla o 4,1 % na 33,26 Sk/kg, pri červenom hrozne sa udržala na 38,74 Sk/kg.

Odbytové ceny **citrusových plodov** okrem citrónov, ktorých cena sa stabilizovala na úrovni 31,37 Sk/kg, klesli. Najvýraznejšie oslabila priemerná cena mandaríniek, a to o 14,8 % na 26,42 Sk/kg. Znížili sa aj priemerné ceny pomarančov o 3,2 % na 23,09 Sk/kg, červených a ružových grapefruitov o 2,4 % na 28,42 Sk/kg a bielych grapefruitov o 1,1 % na 28,30 Sk/kg.

O 6,0 % na 23,67 Sk/kg v porovnaní so 42. týždňom klesla priemerná cena **banánov**.

Odbytová cena voľne ložených **kivi** sa opäť znížila o 8,6 % na 38,40 Sk/kg. Kivi balené v košíku sa predávali v priemere po 33,27 Sk/ks.

Cena **ananásu** oslabila o 7,4 % na 33,07 Sk/ks.

PPA-ATIS

Ceny platené výrobcom zeleniny vo vybraných krajinách SVE
Ceny sa uvádzajú v EUR/kg (bez DPH)

	Srbsko ¹		Česká republika ²		Rumunsko ³		Nemecko ⁴	
	Cena	Týždeň	Cena	Týždeň	Cena	Týždeň	Cena	Týždeň
Cibuľa	0,37	43.	0,18	43.	0,48	43.	0,15	43.
Mrkva	0,61	43.	0,29	43.	0,44	43.	0,30	43.
Kapusta biela	0,24	43.	0,96	43.	0,35	43.	0,20	43.
Uhorky	0,98	43.	-	-	0,69	43.	0,80	43.
Rajčiaky	1,22	43.	0,69	41.	0,95	43.	0,88	43.
	Maďarsko ⁵		Litva ⁶		Estónsko ⁷		Slovensko ⁸	
	Cena	Týždeň	Cena	Týždeň	Cena	Týždeň	Cena	Týždeň
Cibuľa	0,17	43.	-	-	-	-	0,18	44.
Mrkva	0,25	43.	0,23	42.	0,29	43.	0,18	44.
Kapusta biela	0,13	43.	0,12	42.	0,20	43.	0,12	44.
Uhorky	0,79	43.	1,30	42.	1,60	43.	0,79	44.
Rajčiaky	0,87	43.	-	-	-	-	1,04	44.

Zdroj: International Market Data Exchange (IMDE)

Kurz NBS ku dňu 27. 10. 2008, 1 EUR = 30,508 SKK

Poznámka: SVE - krajiny strednej a východnej Európy.

Špecifikácia cien v krajinách SVE:

- 1 – cibuľa – veľkosť min. 40 mm, balená vo vreciach; mrkva – 1. trieda, priemer 20 – 40 mm; uhorky – 1. trieda, 300 – 700 g; rajčiaky – 1. trieda, veľkosť minimálne 30 mm;
- 2 – cibuľa, mrkva, kapusta biela, ceny od výrobcov, priemer všetkých odrôd, 1. trieda; uhorky – 1. trieda 400 – 500 g balené v kartóne, rajčiaky – 1. trieda 47 – 57 mm, balené v kartóne;
- 3 – cibuľa veľkosť min. 40 – 60 mm/50 – 70 mm, balená vo vreciach, mrkva 1. trieda, priemer 15 – 30 mm, balená v škatuliach alebo vo vreciach, kapusta biela 1. trieda, min. hmotnosť hlávky 1 – 1,5 kg, balená vo vreciach, uhorky 400 – 500 g balené b kartónoch;
- 5 – cibuľa 2. trieda– 40 – 60 mm/50 - 70 mm, mrkva 1. trieda, kapusta biela 1. trieda; uhorky – 1. trieda, 300 – 700 g, balené v kartóne, rajčiaky – 1. trieda, >35 mm balené v kartóne alebo nebalené;
- 6 – cibuľa, mrkva, kapusta biela, veľkosť nešpecifikovaná, nebalené; uhorky – 1. trieda, 400 – 500 g, balené v kartóne;
- 7 – mrkva, kapusta biela triedy 1. a 2., uhorky trieda I. a II., rozličné balenie;
- 8 – cibuľa 2. trieda, veľkosť 35 – 50 mm/60 – 80 mm, nebalená alebo vo vreciach, mrkva, kapusta biela, 1. trieda, uhorky – 1. trieda, 400 – 500 g, rajčiaky – 1. trieda, 47 – 57 mm.

Ceny platené výrobcom ovocia vo vybraných krajinách SVE
Ceny sa uvádzajú v EUR/kg (bez DPH)

	Rumunsko ¹		Maďarsko ²		Srbsko ³		Slovensko ⁴	
	Cena	Týždeň	Cena	Týždeň	Cena	Týždeň	Cena	Týždeň
Jablká	0,80	43.	0,28	43.	0,73	43.	0,32	44.
Hrušky	0,95	43.	0,85	43.	1,22	43.	-	-
Hrozno	0,88	43.	0,59	42.	0,61	43.	-	-
Slivky	0,50	42.	0,50	43.	0,98	42.	-	-

Zdroj: International Market Data Exchange (IMDE)

Kurz NBS ku dňu 27. 10. 2008, 1 EUR = 30,508 SKK

Poznámka: SVE – krajiny strednej a východnej Európy.

Špecifikácia cien v krajinách SVE:

- 1 – slivky 1. trieda, veľkoplodé priemer > 30 mm, ostatné > 25 mm, balené v prepravkách; hrozno hmotnosť veľkoplodé > 200 g, balené v kartóne;
- 2 – slivky priemer min. 20 mm, odrody Bystrická, Blue Free, Stanley;
- 3 – hrušky 1. trieda > 55 mm, nebalené; hrozno hmotnosť veľkoplodé > 200 g, ostatné > 150 g, slivky: 1. trieda, balené v debničkách;
- 4 – jablká 1. trieda, voľne ložené; odroda Golden Delicious, veľkosť 65-70 mm.

Ceny pestovateľov vybraných druhov zeleniny v ČR

Ceny sa zisťovali v 42. týždni 2008

Ceny I. tr. sa uvádzajú bez dopravy a DPH v Kč/MJ

Druh zeleniny	MJ	Ceny poľnohospodárskych výrobcov			Zmena priemernej ceny	
		min.	max.	priem.	42. t. / 40. t. v Kč	42. t. / 40. t. v %
Zeler	kg	7,00	9,50	8,40	-	
Cibuľa netriedená	kg	3,50	5,30	4,30	- 1,00	- 18,9
Kel hlávkový	kg	4,00	5,00	4,30	- 0,20	- 4,4
Karfiol	ks	10,00	11,30	10,40	-	
Petržlen	kg	11,00	18,00	13,80	- 0,20	- 1,4
Kapusta biela	kg	2,00	3,00	2,50	- 0,10	- 3,8

Zdroj: TIS ČR SZIF č. 21/2008, *1- menej ako 3 údaje

Kurz NBS ku dňu 17. 10. 2008, 1 CZK = 1,232 SKK

Odbytové ceny vybraných druhov zeleniny v ČR

Ceny sa zisťovali v 42. týždni 2008

Ceny I. tr. sa uvádzajú bez dopravy a DPH v Kč/MJ

Druh zeleniny	MJ	z domácej produkcie				z dovozu			
		min.	max.	priem.	±42. / 40. t	min.	max.	priem.	±42. / 40. t
Zeler	kg			*1		8,90	14,20	12,60	- 1,20
Cibuľa	kg	5,30	6,70	6,10	- 0,10	4,20	13,90	7,20	+ 0,50
červená	kg			*1		11,40	15,20	12,50	- 1,10
lahôdková	zv.	7,60	8,50	8,10				*1	
Cesnak	kg			*1		41,50	66,00	56,20	- 1,10
Červená repa	kg	6,50	8,70	7,30		6,80	7,50	7,20	
Kel hlávkový	kg			*1		5,40	7,90	6,50	- 0,10
Kaleráb	ks	7,50	8,90	8,00	+ 0,10	6,90	8,90	7,90	+ 0,20
Karfiol	ks			*1		14,00	19,40	17,10	
Mrkva	kg	7,60	9,00	8,20	+ 0,10	5,00	7,70	6,40	
Uhorky dlhé	kg			*1		27,50	30,50	29,50	+ 3,60
šalátové	kg			*1		20,00	32,90	25,70	+ 2,30
Paprika biela	kg			*1		27,40	44,00	35,20	+ 3,30
červená	kg			*1		28,00	39,30	31,50	- 6,60
zelená	kg			*1		19,90	28,00	22,40	- 1,40
Petržlen	kg			*1		16,90	18,50	17,50	- 1,50
Pór	kg	15,20	18,00	16,10	+ 0,20	15,20	22,70	17,70	- 1,30
Rajčiaky	kg			*1		31,00	40,80	35,00	+ 11,00
Red'kev biela	ks			*1		13,30	18,90	15,90	- 2,30
Red'kovka	zv.	5,70	6,90	6,30				*1	
Šalát farebný	ks	12,20	17,30	13,90	- 1,10	13,90	19,90	16,30	
hlávkový	ks	6,50	9,70	8,90	+ 0,40	9,50	10,10	9,80	
ľadový	ks			*1		16,10	18,90	17,20	
Kapusta biela	kg	3,50	6,10	4,90		3,10	5,50	4,30	- 0,20
červená	kg	4,50	7,60	6,50		4,60	7,50	6,50	- 0,10
rezaná	kg	3,40	8,20	5,60	- 0,10			*1	
kvas. balená	ks	9,00	13,00	10,20		8,20	14,00	10,10	
kvas. voľná	kg	12,70	19,20	15,40		9,70	12,00	11,40	+ 0,10
pekinská	kg			*1		8,50	11,90	10,00	- 0,70
Šampiňóny	kg			*1		46,80	60,00	52,20	

Zdroj: TIS ČR SZIF č. 21/2008, *1 - menej ako 3 údaje

Kurz NBS ku dňu 17. 10. 2008, 1 CZK = 1,232 SKK

Ceny zeleniny na vybraných trhoch v Maďarsku

Ceny sa zisťovali v 44. týždni 2008

HUF/MJ

Druh zeleniny	MJ	Veľkoobchod			
		Debrecén	Kecskemét	Miskolc	Szeged
Mrkva	kg	70	80	95	60
Petržlen	kg	200	200	200	170
Zeler	kg	80	-	90	80
Kapusta hlávková biela	kg	40	30	60	45
Kel hlávkový	kg	90	40	100	70
Kel ružičkový	kg	-	220	210	-
Karfiol	ks	130	120	100	100
Kaleráb	kg	60	30	70	55
Rajčiaky	kg	280	280	-	270
Paprika	kg	220	300	280	330
Uhorky šalátové	kg	240	270	230	220
Baklažán	kg	300	300	-	320
Šalát hlávkový	ks	80	100	110	60
Cibuľa	kg	45	47	40	55
Cesnak	kg	400	380	500	330
Zemiaky	kg	35	33	40	35

Zdroj: AKI – PAIR

Kurz NBS ku dňu 29. 10. 2008, 100 HUF = 11,630 SKK

Trh s cibuľou

V Nemecku v 42. týždni naďalej pretrvával tlak na ceny na trhu s cibuľou, ktorý spôsobila najmä nadmerná ponuka lacnej cibule z Holandska.

Cibuľa veľkého kalibru vo veľkom balení sa predávala po 11 až 13 EUR/100 kg (3,36 až 3,97 Sk/kg).

Uskladňovanie cibule je už skoro ukončené, len v oblastiach s daždivým počasím sa výraznejšie oneskorilo.

Trh s cibuľou v Holandsku bol v 42. týždni naďalej pokojný.

Oživenie trhu vďaka exportu sa očakáva až neskôr. V porovnaní s 41. týždňom sa ceny na burzách stabilizovali.

Ceny z triediarní sa dokonca ešte znížili. Za cibuľu stredného kalibru sa platilo od 7,- do 7,50 EUR/100 kg (2,14 – 2,29 Sk/kg), za cibuľu vyššej kvality o niečo viac. ZMP

Úroda cibule v Holandsku

Celková úroda cibule v sezóne 2008/09 v Holandsku by podľa predbežného odhadu mala byť 1,18 mil. ton, čo je o 10 % viac ako v roku 2007.

Pestovateľské plochy sa zväčšili o 3 % na 20,3 tis. ha, hektárové úrody stúpili o 7 % na 58 t/ha, produkcia na predaj by mala byť 920 tis. t. Spolu s cibuľou sadzačkou (100 tis. t) by úroda cibule mala byť 1,02 mil. t.

Na domácom trhu sa počíta so 100 tis. t na priemyselné spracovanie Export cibule z Holandska bol doteraz dobrý, v porovnaní s predchádzajúcim rokom sa do polovice septembra vyviezlo o 16 tis. ton viac. V priemere sa však musí vyviezť týždenne 17,5 tis. t cibule, čo sa doteraz ešte nepodarilo. V niektorých krajinách východnej Európy, napr. v Poľsku a Maďarsku však bola nižšia úroda cibule, pričom sa tu otvárajú nové exportné možnosti. ZMP

Obchodné ceny zeleniny na trhoch v Nemecku

Druh zeleniny	Množstvo	Týždeň			Vývoj cien
		43. 2008 odhad	42. 2008	43. 2007	43. t./42. t. 2008
		EUR			v %
Mrkva	100 kg	45,50	46,29	39,36	-1,7
Karfiol	6 ks	4,32	4,51	5,50	-4,2
Kapusta biela	100 kg	29,50	29,58		-0,3
Eadový šalát	8 – 10 ks	5,70	5,89	30,92	-3,2
Šalát Lollo Rossa	8 – 12 ks	4,41	4,47	3,33	-1,3
Cibuľa	25 kg	7,14	7,29	7,81	-2,1

Zdroj: ZMP, Preisbarometer

Poznámka: ceny 1. triedy bez DPH

Kurz NBS ku dňu 24. 10. 2008, 1 EUR = 30,561 SKK

Menej cibule v Maďarsku

Podľa údajov agentúry Fruitweb sa v Maďarsku v roku 2008 pestovateľské plochy s cibuľou zmenšili o 6 % na 1,97 tis. ha. Ešte pred 5 rokmi sa v Maďarsku pestovala cibuľa na viac ako 4 tis. ha.

Úroda v tomto roku navyše nebola mimoriadna a chýbala najmä cibuľa veľkého kalibru. Predbežný odhad úrody bol 51,5 tis. t, v roku 2007 to bolo 63 tis. t a priemerná úroda v predchádzajúcich rokoch bol nad 100 tis. t.

Napriek nižšej úrode sú ceny cibule veľmi nízke, pretože v celej Európe bola úroda cibule veľmi dobrá.

Vo veľkoobchode v Budapešti sa v prvom októbrovom týždni nakupovala cibuľa 1. triedy (nad 70 mm) po 0,21 EUR/kg (6,31 Sk/kg).

V roku 2007 bola cena v tom istom týždni dvojnásobná.

ZMP

Nízka úroda mrkvy v Holandsku

Podľa skúšobných vyorávok v Holandsku bude úroda mrkvy o 25 až 30 % nižšia ako v minulom roku. Mrkva je kratšia ako zvyčajne, čo zapríčinilo suché počasie na jar.

Pestovatelia preto očakávajú výhodnejšie ceny.

Aj v Nemecku očakávali podľa predbežného odhadu úrodu mrkvy o 6 % nižšiu ako predošlú sezónu, ale klesne len o 3 % na 543 tis. t a bude tak vyššia ako je dlhodobý priemer.

ZMP

Uhorky zo Španielska

Trh s uhorkami je v súčasnosti zásobený slabšie. Ponuka zo stredoeurópskeho regiónu v súčasnosti nestačí zásobovať veľké obchodné reťazce, preto sú zásobované najmä španielskymi uhorkami.

Španielska produkcia je však v tomto období tak isto nižšia, čo zapríčinilo daždivé chladné počasie. Ceny z tohto dôvodu stúpajú.

ZMP

Obchodné ceny zeleniny vo Veľkej Británii

GBP/MJ

Druh zeleniny	MJ	Ceny v 43. týždni 2008			Priemerné ceny	
		minimálna	maximálna	priemerná	42. t. 2008	43. t. 2007
Mrkva praná	kg	0,26	0,45	0,33	0,35	0,35
Petržlen	kg	4,40	1,00	0,86	0,56	0,86
Červená repa	kg	0,24	0,47	0,36	3,56	3,59
Zeler	8-kg	3,60	5,50	4,31	4,16	3,98
Kapusta biela	kg	0,22	0,38	0,29	0,30	0,43
Kapusta červená	kg	0,26	0,38	0,31	0,32	0,42
Karfiol	ks	0,35	0,60	0,46	0,44	0,42
Ružičkový kel	kg	0,53	0,72	0,59	0,65	0,74
Rajčiaky	6-kg	4,00	6,70	5,78	5,51	5,90
Uhorky	6-kg	3,60	5,60	4,46	4,98	3,92
Cibuľa žltá	25-kg	3,50	4,50	4,00	4,00	4,32
Cibuľa červená	10-kg	3,50	4,00	3,75	3,75	3,83
Pór	kg	0,75	1,10	0,89	0,92	0,95
Šalát Padový	ks	5,00	3,50	4,25	4,33	4,07

Zdroj: www.defra.gov.uk

Kurz NBS ku dňu 24. 10. 2008, 1 GBP = 38,655 SKK

Ceny výrobcov zeleniny v Taliansku

€/kg

Druh zeleniny/týždeň	Ceny poľnej zeleniny v roku 2008				Vývoj cien	
	39. týžd. 08	40. týžd. 08	42. týžd. 08	43. týžd. 08	43. 08/42. 08	43. 08/43. 07
	v €/kg				v %	
Mrkva	0,12	0,13	0,12	0,12	-	-8,0
Zeler	0,38	0,38	0,26	0,25	-5,7	3,1
Karfiol	0,85	1,00	0,38	0,36	-5,0	-22,8
Paprika	0,34	0,40	0,42	0,44	5,0	-5,4
Rajčiaky	0,45	0,39	0,55	0,55	-	39,7
Baklažán	0,24	0,26	0,36	0,33	-10,3	38,7
Cukína	0,58	0,65	0,55	0,45	-17,7	-30,4
Uhorky	0,53	0,48	0,29	0,29	1,8	-
Hlávkový šalát	0,37	0,39	0,31	0,28	-9,3	-0,6
Cibuľa	0,25	0,26	0,22	0,22	2,9	-47,3
Cesnak	1,45	1,45	1,30	1,30	-	-7,1
Zemiaky skoré	0,22	0,24	0,24	0,24	2,1	-23,1
Druh zeleniny/týždeň	Ceny skleníkovvej zeleniny v roku 2008				Vývoj cien	
	39. týžd. 08	40. týžd. 08	42. týžd. 08	43. týžd. 08	43. 08/42. 08	43. 08/43. 07
	v €/kg				v %	
Rajčiaky Cherry	0,63	0,71	0,92	1,01	10,0	0,8
Rajčiaky	0,33	0,46	0,58	0,52	-10,8	-14,7
Paprika	-	0,53	0,55	0,53	-4,5	21,4
Uhorky	-	0,65	0,34	0,58	-41,3	22,7
Cukína	-	0,50	0,68	0,33	-51,9	-47,4
Baklažán	-	0,53	0,58	0,43	-26,1	25,0

Zdroj: www.ismea.it

Kurz NBS ku dňu 24. 10. 2008, 1 EUR = 30,561 SKK

Ceny platené výrobcom ovocia v ČR

Ceny sa zisťovali v 43. týždni 2008

Ceny I. tr. sa uvádzajú bez dopravy a DPH v Kč/kg

Druh (odroda)	Trieda	Ceny poľnohospodárskych výrobcov			Vývoj priemernej CPV 43. t. 08/42. t. 08 v %
		minimálna	maximálna	priemerná	
Jablká Bohemia	V.	12,00	15,10	13,50	+ 1,2
	I.	8,00	14,50	10,50	+ 1,3
Diadém	I.	7,00	10,00	8,30	-
Florina	V.	12,00	16,00	13,70	-
	I.	10,00	14,00	12,00	+ 6,2
Gala	V.	12,00	16,00	14,30	+ 0,5
	I.	8,40	14,00	12,20	+ 4,5
Gloster	I.	8,00	14,00	10,80	- 8,9
Golden Delicious	V.	12,00	15,00	13,70	- 1,8
	I.	8,00	15,00	11,30	- 1,1
Idared	I.	8,00	13,50	11,20	-
Jonagold	V.	12,50	15,00	13,70	- 4,5
	I.	6,50	14,50	11,40	- 10,9
Jonagored	V.	12,50	14,20	13,50	- 2,6
	I.	6,50	13,00	10,50	- 4,5
Melodie	I.	10,00	12,00	11,00	-
Melrose	I.	7,00	12,00	9,30	-
Prima	I.	7,00	9,50	8,50	-
Rajka	I.	6,50	12,00	9,00	- 14,3
Rosana	V.	7,50	14,00	10,90	- 20,6
	I.	6,00	13,00	9,30	- 3,0
Rubín	V.	11,50	20,00	13,70	- 2,5
	I.	6,00	18,00	11,10	- 1,8
Rubinola	V.	12,00	16,00	13,90	- 0,6
	I.	8,00	14,50	11,90	-
Spartan	V.	7,50	9,00	8,10	-
	I.	6,00	10,00	8,30	- 2,8
Šampión	V.	11,50	17,00	13,10	- 3,4
	I.	6,00	15,00	10,60	- 1,3
Topaz	I.	8,00	11,00	9,70	-
Vanda	I.	8,00	12,00	10,00	-
Hrušky	V.	17,00	18,00	17,20	+ 0,6
	I.			*1	-

Zdroj: TIS^{CR} SZIF č. 22/2008

Kurz ku dňu 24. 10. 2008, 1 CZK = 1,185 SKK

Obchodné odbytové ceny vybraných druhov ovocia v ČR

Ceny sa zisťovali v 43. týždni 2008

Ceny I. tr. sa uvádzajú bez dopravy a DPH v Kč/kg

Druh (odroda)	Nákupná cena			Odbytová cena		
	min.	max.	priemer.	min.	max.	priemer.
Jablká Golden Delicious			*1	11,00	16,10	14,30
Golden Delicious D	12,50	17,30	15,60	13,90	20,20	18,10
Nektárinky D			*1	27,50	39,30	31,20
Broskyne D			*1	25,20	28,50	26,60
Hrušky			*1	14,90	25,00	19,80
Hrušky D	16,70	25,20	21,00	19,40	30,30	26,90
Hrozno biele	21,50	30,80	25,50	24,80	36,10	29,70
Hrozno modré	24,00	30,20	26,10	26,90	36,00	33,90
Banány	14,40	18,30	16,50	16,50	23,00	20,60
Citróny	18,50	33,50	26,70	22,90	39,30	31,60
Grapefruity biele	14,00	24,20	19,10	18,00	28,60	23,50
Grapefruity červené	12,00	23,00	16,30	16,50	26,70	19,90
Mandarínky	14,00	23,90	17,70	17,30	26,50	21,40
Pomaranče	15,70	18,00	16,90	18,40	24,50	20,00
Ananás (ks)	16,70	42,30	24,50	19,40	49,10	27,00
Kiwi voľné	19,70	40,30	26,30	28,90	46,90	34,00
Mango (ks)			*1	14,90	16,30	15,50

Zdroj: TIS^{CR} SZIF č.22/2008

Kurz ku dňu 24. 10. 2008, 1 CZK = 1,185 SKK

Poznámka: *1 (cenu nezverejňujeme, menej ako 3 údaje), D – dovoz.

Vývoj spotrebiteľských cien ovocia v ČR v roku 2008

Ceny I. triedy sa uvádzajú v Kč/kg s DPH

Druh/týždeň	31.	32.	33.	34.	35.	36.	37.	38.	39.	40.	41.	42.
Jablká	40,95	39,57	39,32	38,21	35,34	34,01	32,26	31,65	29,59	27,20	27,67	27,65
Banány	27,81	26,76	27,49	27,69	27,39	27,20	27,34	28,10	28,77	28,43	28,12	26,57
Pomaranče	38,37	38,20	36,43	36,46	35,56	33,59	31,85	30,90	30,50	30,52	28,71	27,99

Zdroj: TIS^{CR} SZIF č. 22/2008, ČSU

Kurz ku dňu 17. 10. 2008, 1 CZK = 1,232 SKK

Poznámka: Spotrebiteľské ceny sa zisťujú týždenne z malého súboru predajní. Uvádzané ceny majú orientačný charakter.

Ceny ovocia na vybraných trhoch v Maďarsku

Ceny sa zisťovali v 44. týždni 2008

HUF/MJ

Druh ovocia	MJ	Veľkoobchod			
		Debrecén	Keckesmét	Miskolc	Szeged
Jablká Idared	kg	60	110	90	90
Jonagold	kg	-	120	-	90
Jonagored	kg	80	120	-	-
Jonathan	kg	60	70	80	70
Golden Delicious	kg	70	100	80	80
Starking	kg	-	110	-	110
Hrušky	kg	200	260	270	240
Hrozno Pannónia	kg	-	120	-	-
Chasselas	kg	120	110	-	-
Slivky Bystrické	kg	150	130	-	-
Orechy lúpané	kg	1 200	1 400	1 200	1 100

Zdroj: AKI – PAIR

Kurz NBS ku dňu 29. 10. 2008, 100 HUF = 11,630 SKK

Vyššia produkcia kivi v Taliansku

Podľa odhadu CSO bude tohtoročná produkcia kivi v Taliansku bude pravdepodobne o 9 % vyššia ako v roku 2007. Spolu sa vyprodukuje 490 tis. ton, z toho 450,5 tis. ton s hmotnosťou 65 gramov. Vyššia produkcia z roku 2006 nebola prekročená.

Popri rozšírení zberových plôch aj vyššia úroda v tomto roku prispela k celkovému nárastu produkcie. V roku 2008 vysadili 22,2 ha kivi, produkčné plochy sú štvorročné a staršie. To znamená nárast plôch o 4 %. Vo všetkých produkčných oblastiach sa produkčné plochy rozširujú. V najväčšej pestovateľskej oblasti Talianska – Latium sa rozšírili výsadby o 5 %

na 6,9 tis. ha, v Piemonte o 4 % na 4,8 tis. ha. Najviac sa rozšírili pestovateľské plochy vo Venete o 8 % na 2,8 tis. ha, najmenej v oblasti Emilia–Romagna s nárastom o 1 % na 3,1 tis. ha. Na porovnanie v tomto roku sú výnosy v Piemonte o 4 % vyššie a v regióne Emilia–Romagna rovnaké ako v roku 2007.

Naproti tomu sa v podnikoch vo Venete urodilo o 3 % a v Latium až o 22 % viac plodov ako v roku 2007. Práve Latium sa na základe slabšej úrody v roku 2007 výrazne podieľalo na poklese produkcie v celom Taliansku.

ZMP, CSO

Taliansko – najväčší svetový producent kivi

Taliansko nie je len najvýznamnejší producent kivi na severnej pologuli, ale tiež najväčší producent kivi na svete, pred Novým Zélandom a Čile.

V nasledujúcich dvoch rokoch sa produkčný potenciál Talianska ešte zvýši. Do roku 2010 by mohla úroda kivi vzrásť o ďalších 50 tis. t a v súvislosti s tým by ročná produkcia kivi mohla dosiahnuť viac ako 500 tis. t. Pestova-

teľské plochy kivi v Taliansku by sa do roku 2010 mali v porovnaní s rokom 2007 rozšíriť o 10 % na 23,3 ha. Napriek prudkému nárastu produkcie by sa nemali vyskytnúť nijaké problémy s odbytom, pretože dopyt na domácom, ako aj na zahraničných trhoch sa neustále zvyšuje. V roku 2007 Taliansko exportovalo 334,0 tis. t kivi v celkovej hodnote 284 mil. eur.

ZMP

Obchodné ceny ovocia na trhoch v Nemecku

Druh ovocia/odroda	Množstvo	Týždeň			Vývoj cien
		43. 2008 odhad	42. 2008	43. 2007	43. t./42. t. 2008
		EUR			v %
Jablká Elstar 70 – 90 mm	100 kg	82,36	83,03	68,56	-0,8
Jonagold 70 - 90 mm	100 kg	76,93	79,95	65,06	-3,8
Hrušky A. Lucas 60 – 70 mm	100 kg	91,79	91,30	70,50	0,5

Zdroj: ZMP, Preisbarometer

Kurz NBS ku dňu 24. 10. 2008, 1 EUR = 30,561 SKK

Poznámka: ceny 1. triedy bez DPH

Obchodné ceny ovocia vo Veľkej Británii

GBP/MJ

Druh (odroda)	MJ	Ceny v 43. týždni 2008			Priemerné ceny	
		minimálna	maximálna	priemerná	42. t. 2008	43. t. 2007
Jablká Cox Orange	kg	0,44	0,77	0,61	0,69	0,60
Egremont Russet	kg	0,55	1,21	0,77	0,70	0,72
Gala	kg	0,44	0,66	0,52	0,63	0,55
Jonagold	kg	0,44	0,77	0,61	0,68	0,53
Red Pippin	kg	0,49	0,66	0,52	-	-
Spartan	kg	0,44	0,77	0,59	0,63	0,55
Hrušky Konferencia	kg	0,44	0,66	0,58	0,65	0,48
Doyenne Du Comice	kg	0,55	0,88	0,67	0,72	0,57
Jahody	kg	1,65	4,41	2,51	2,79	1,82
Maliny	kg	6,19	8,41	7,30	8,69	7,94

Zdroj: www.defra.gov.uk

Kurz NBS ku dňu 24. 10. 2008, 1 GBP = 38,655 SKK

Ceny výrobcov ovocia v Taliansku

€/kg

Druh ovocia/týždeň	Nákupné ceny ovocia v roku 2008				Vývoj cien v %	
	40. týždeň	41. týždeň	42. týždeň	43. týždeň	43. 08/42. 08	43. 08/43. 07
	v €/kg				v %	
Hrušky	0,89	0,89	0,66	0,66	-0,7	14,7
Jablká	0,66	0,67	0,89	0,90	1,2	29,1
Hrozno	0,41	0,43	0,40	0,42	5,0	-6,4
Citróny	0,42	0,47	0,47	0,46	-1,6	29,4
Klementínky	-	-	0,94	0,54	-42,3	22,2
Kivi	-	-	0,70	0,62	-11,0	19,9

Zdroj: www.ismea.it

Kurz NBS ku dňu 24. 10. 2008, 1 EUR = 30,561 SKK

Vydavateľ: PPA – ATIS Dobrovičova 12 815 26 Bratislava ISSN 1336-4421	Redakcia: Ing. Daniela Kučová Ing. Viera Konečná e-mail: Daniela.Kucova@apa.sk Viera.Konecna@apa.sk Tel.: 02/57 513 204 Tel.: 02/57 513 203 Fax: 02/53 418 151	©Rozmnožovanie a využívanie informácií je možné len po písomnej dohode s ATIS. Všetky informácie sú spracované s najväčšou starostlivosťou. Informácie obsiahnuté v tomto materiáli sa zakladajú na informačných zdrojoch, o ktorých sme presvedčení, že sú hodnoverné. Za správnosť a úplnosť uvádzaných informácií sa PPA-ATIS nezaručuje, ako ani nezodpovedá za škody vzniknuté na základe ich využívania.
---	---	---