

Vydavateľ:

PPA – ATIS

Agrárne trhové informácie

Slovenska

Dobrovičova 12

815 26 Bratislava

Tel.: 02/57 513 204

Fax: 02/53 417 419

e-mail: atis@apa.sk

ATIS na INTERNETE

<http://www.apa.sk>

1. Ponuka a ceny zeleniny od výrobcov
2. Ponuka a ceny jabĺk od výrobcov
3. Ceny zeleniny od výrobcov
4. Ceny jabĺk od výrobcov
5. - 7. ZEMIAKY
8. - 9. Odbytové ceny zeleniny
10. Odbytové ceny ovocia
11. Ceny plodovej zeleniny klesli
12. Jablká odrody Idared zlacneli
13. Odhad úrody ovocia v SR v roku 2008
14. Odhad úrody ovocia v SR
15. Ceny platené výrobcom zeleniny v krajinách SVE
16. Ceny platené výrobcom ovocia v krajinách SVE
17. Ceny pestovateľov zeleniny v ČR
18. Odbytové ceny zeleniny v ČR
19. Ceny zeleniny v Maďarsku
20. Odbytové ceny zeleniny v Chorvátsku
21. Obchodné ceny zeleniny v Nemecku
22. Trh s cibuľou
23. Úroda cibule v EÚ
24. Obchodné ceny zeleniny vo Veľkej Británii
25. Ceny výrobcov zeleniny v Taliansku
26. Veľkoobchodné ceny zeleniny na vybraných trhoch v Poľsku
27. Uskladnenie mrkvy v Holandsku
28. Ceny platené výrobcom ovocia v ČR
29. Obchodné odbytové ceny ovocia v ČR
30. Vývoj spotrebiteľských cien ovocia ČR v roku 2008
31. Ceny ovocia v Maďarsku
32. Odbytové ceny ovocia v Chorvátsku
33. Obchodné ceny ovocia v Nemecku
34. Ceny ovocia vo Veľkej Británii
35. Ceny výrobcov ovocia v Taliansku
36. Aktualizácia odhadu úrody jabĺk v Taliansku a vo Francúzsku
37. Obchodné ceny ovocia na vybraných trhoch v Poľsku

Ponuka a ceny zeleniny od výrobcov

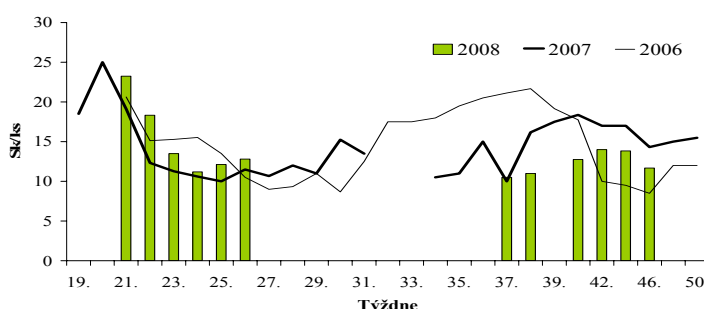
V 46. týždni sa ceny koreňovej zeleniny znížili. Priemerná nákupná cena mrkvy oslabila o 13,8 % na 4,81 Sk/kg, cena zeleru oslabila o 2,7 % na 9,- Sk/kg a cena petržlenu poklesla o 1,5 percenta na 14,88 Sk/kg.

Ceny hlúbavej zeleniny sa tiež znížili, zvýšila sa len cena kusového kalerábu o 5,8 % na 6,- Sk/ks. Nákupná cena bielej hlávkovej kapusty klesla o 4,9 % na 3,33 Sk/kg. O 6,0 % sa znížila cena červenej kapusty (5,33 Sk/kg). Priemerná cena karfiolu klesla až o 15,6 % na 11,67 Sk/ks.

Z plodovej zeleniny nákupná cena rajčiakov padla o 27,5 percenta na 22,83 Sk/kg. Ponuka domácich šalátových uhoriek sa skončila.

Priemerná nákupná cena cibule oslabila o 9,8 % na 4,51 Sk/kg. PPA-ATIS

Vývoj cien karfiolu od pestovateľov



Ponuka a ceny jabĺk od výrobcov

V 46. týždni ponuka domácich jabĺk stále prevyšuje dopyt. Na trhu je široké spektrum odrôd. Odbyt jabĺk aj napriek poklesu cien viazne. V porovnaní so 44. týždňom cena jabĺk odrody Golden Delicious s priemerom väčším ako 70 mm oslabila o 3,8 % na 14,68 Sk/kg. Pri odrode Braeburn >70 mm priemerná cena stúpila len o necelé percento (0,8 %) na 14,51 Sk/kg. Priemerná cena jabĺk 1. triedy >65 mm všetkých predávaných odrôd od výrobcov v 46. týždni bola na úrovni 10,54 Sk/kg, pričom klesla oproti 44. týždňu o 7,7 % a v porovnaní so 46. týždňom 2007 padla až o 44 %. Nákupná cena priemyselných jabĺk padla o 19,3 % na 1,80 Sk/kg a ošetrované zdravé jablká 1. a 2. triedy na výrobu detskej výživy sa nakupovali v priemere po 4,83 Sk/kg. PPA-ATIS

Ceny zeleniny od výrobcov

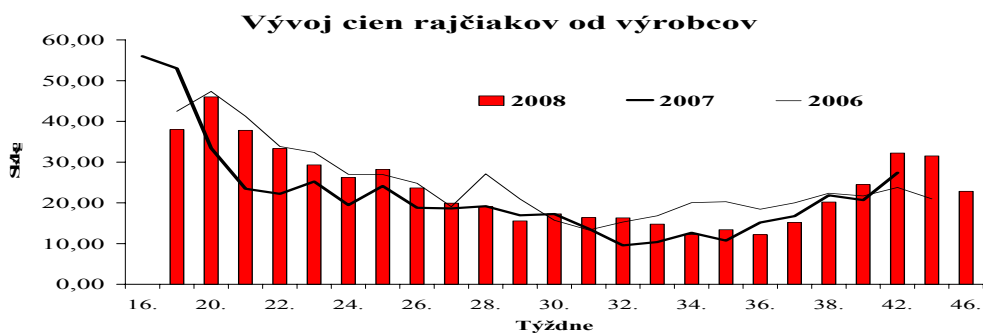
Ceny sa zisťovali v dňoch 10. 11. – 12. 11. 2008

Ceny 1. triedy sa uvádzajú v Sk/kg, zv., ks, bez DPH

Názov produktu	Cena	Zso	Sso	Vso	SR			Vývoj Sk/m.j.
					46. týž.		44. týž.	
					Sk/m.j.	€/100 m.j.	Sk/m.j.	
Mrkva	Min.	4,00	-	*1	4,00	13,28	4,00	
	Max.	5,00			5,00	16,60	7,00	-2,00
	Priem.	4,63			4,81	15,97	5,58	-0,77
Petržlen	Min.	14,00	-	*1	14,00	46,47	12,00	2,00
	Max.	15,00			15,00	49,79	20,00	-5,00
	Priem.	14,75			14,88	49,39	15,10	-0,22
Zeler	Min.	7,00	-	-	7,00	23,24	7,00	
	Max.	10,00			10,00	33,19	10,00	
	Priem.	9,00			9,00	29,87	9,25	-0,25
Kapusta hlávková biela	Min.	3,00	-	-	3,00	9,96	3,00	
	Max.	4,00			4,00	13,28	4,00	
	Priem.	3,33			3,33	11,05	3,50	-0,17
Kapusta hlávková červená	Min.	5,00	-	-	5,00	16,60	5,00	
	Max.	6,00			6,00	19,92	6,00	
	Priem.	5,33			5,33	17,69	5,67	-0,33
Kaleráb / ks	Min.	5,00	-	-	5,00	16,60	5,00	
	Max.	8,00			8,00	26,56	6,00	2,00
	Priem.	6,00			6,00	19,92	5,67	0,33
Karfiol / ks	Min.	10,00	-	-	10,00	33,19	12,00	-2,00
	Max.	13,00			13,00	43,15	15,00	-2,00
	Priem.	11,67			11,67	38,74	13,83	-2,17
Rajčiaky rýchlené	Min.	25,00	*1	-	18,00	59,75	28,00	-10,00
	Max.	32,00			32,00	106,22	33,00	-1,00
	Priem.	27,67			22,83	75,78	31,50	-8,67
Šalát hlávkový / ks	Min.	6,00	-	-	6,00	19,92	6,00	
	Max.	7,00			7,00	23,24	7,00	
	Priem.	6,33			6,33	21,01	6,33	
Cibuľa	Min.	3,00	-	-	3,00	9,96	4,00	-1,00
	Max.	6,50			6,50	21,58	7,00	-0,50
	Priem.	4,51			4,51	14,97	5,00	-0,49

Vysvetlivky: SR - Slovensko spolu, Zso - západoslovenská oblasť (Bratislavský, Trnavský, Trenčiansky a Nitriansky kraj), Sso - stredoslovenská oblasť (Žilinský a Banskobystrický kraj), Vso - východoslovenská oblasť (Košický a Prešovský kraj), *1 (cenu nezverejňujeme, menej ako 3 údaje).

Prepočet na € konverzným kurzom 1 EUR = 30,1260 SKK.



Ceny jablák od výrobcov

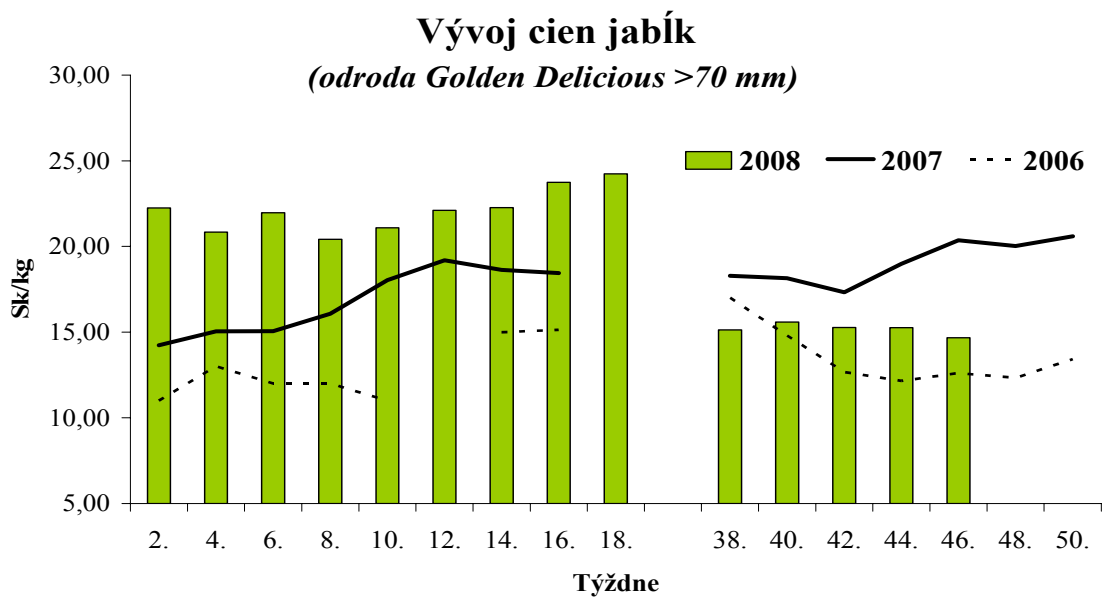
Ceny sa zisťovali v dňoch 10. 11. – 13. 11. 2008

Ceny 1. triedy sa uvádzajú v Sk/kg, bez DPH

Názov produktu	Cena	Zso	Sso	Vso	SR			Vývoj Sk/kg
					46. týž.		44. týž.	
					Sk/kg	€/100 kg	Sk/kg	
Braeburn >70 mm	Min.	12,00	-	*1	12,00	39,83	9,20	2,80
	Max.	12,61			16,81	55,80	16,80	0,01
	Priem.	12,20			14,51	48,16	14,39	0,12
Braeburn 65-70 mm	Min.	6,00	-	-	6,00	19,92	*1	
	Max.	9,45			9,45	31,37		
	Priem.	7,98			7,98	26,49		
Golden Delicious >70 mm	Min.	12,00	-	*1	12,00	39,83	12,00	
	Max.	13,00			16,81	55,80	16,81	
	Priem.	12,54			14,68	48,73	15,26	-0,58
Topaz >70 mm	Min.	10,00	-	-	10,00	33,19	-	
	Max.	12,61			12,61	41,86		
	Priem.	11,91			11,91	39,53		
Jablká ostatné zimné 2. tr.	Min.	4,50	-	*1	4,50	14,94	4,50	
	Max.	10,00			10,00	33,19	10,00	
	Priem.	7,33			7,87	26,12	7,22	0,64
Jablká priemyselné	Min.	1,00	-	-	1,00	3,32	1,80	-0,80
	Max.	2,20			2,20	7,30	2,50	-0,30
	Priem.	1,80			1,80	5,97	2,23	-0,43
Jablková dreň	Min.	4,50	-	-	4,50	14,94	*1	
	Max.	5,00			5,00	16,60		
	Priem.	4,83			4,83	16,03		

Vysvetlivky: SR - Slovensko spolu, Zso - západoslovenská oblasť (Bratislavský, Trnavský, Trenčiansky a Nitriansky kraj), Sso - stredoslovenská oblasť (Žilinský a Banskobystrický kraj), Vso - východoslovenská oblasť (Košícký a Prešovský kraj), *1 (cenu nezverejňujeme, menej ako 3 údaje).

Prepočet na € konverzným kurzom 1 EUR = 30,1260 SKK.



ZEMIAKY

Týždenné nákupné ceny konzumných zemiakov od producentov v SR

Ceny za 46. týždeň 2008 sa zisťovali v dňoch 10. 11. až 11. 11. 2008

Ceny sú uvedené bez DPH a bez dopravy

Názov produktu	Cena	Zso	Sso	Vso	SR spolu			Vývoj cien			
					45. týždeň 2008		44. týž. 2008	45. t. 08 / 44. t. 08		45. t. 08 / 45. t. 07	
					Sk/kg	Sk/kg	Sk/kg	Sk/kg	€/100 kg	Sk/kg	Sk/kg
Marabel 25-kg	Min.	3,40	-	*1	3,40	11,29	3,70	-0,30	-8,1		
	Max.	4,00			4,20	13,94	5,04	-0,84	-16,7		
	Priem.	3,79			3,88	12,88	3,99	-0,11	-2,7		
	Očak.	3,84			3,92	13,01	3,99	0,03	0,8	x	x
Zemiaky spolu 25-kg	Min.	3,00	4,00	4,00	3,00	9,96	3,00			-1,50	-33,3
	Max.	6,00	6,00	6,00	6,00	19,92	6,00			-3,00	-33,3
	Priem.	4,17	4,81	4,26	4,19	13,91	4,22	-0,03	-0,7	-1,30	-23,6
	Očak.	4,26	4,81	4,22	4,26	14,14	4,30	0,08	1,8	x	x

 Vysvetlivky: **Zso** (Bratislavský, Trnavský, Trenčiansky a Nitriansky kraj), **Sso** (Žilinský a Banskobystrický kraj),

Vso (Košícký a Prešovský kraj), *1 (cenu nezverejňujeme, menej ako tri údaje).

Vývoj priemernej očakávanej ceny je rozdiel priemernej očakávanej ceny a ceny zistenej v aktuálnom týždni.

Vývoj ostatných cien je rozdiel cien pred týždňom resp. rokom a zistenou cenou v aktuálnom týždni.

Prepočet na € konverzným kurzom 1 EUR = 30,1260 SKK.

Odbytové ceny zemiakov z veľkoobchodu

Ceny za 46. týždeň sa zisťovali v dňoch 10. 11. – 13. 11. 2008

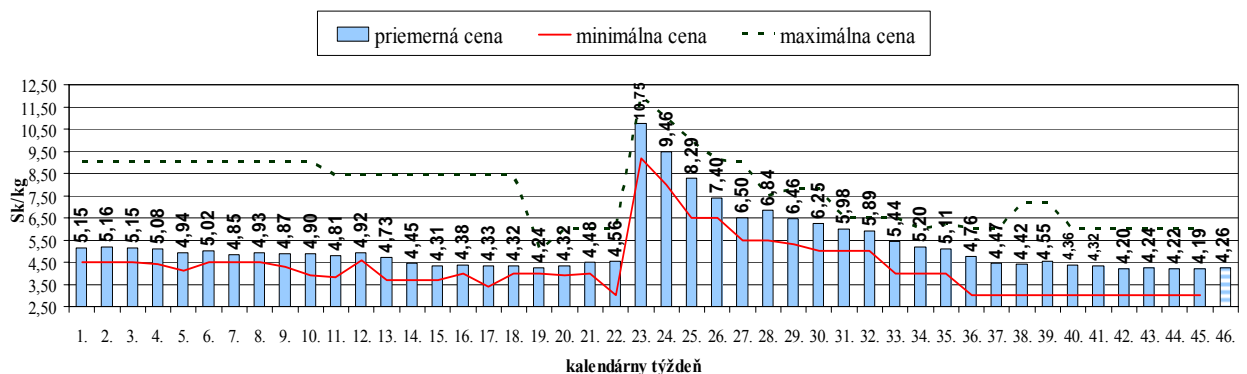
Ceny sa uvádzajú v Sk/kg bez DPH

Názov produktu	Cena	Ba	Zso	Sso	Vso	SR			Vývoj
						46. týž.		44. týž.	
						Sk/kg	€/100 kg	Sk/kg	Sk/kg
Zemiaky	Min.	6,50	*1	*1	*1	5,00	16,60	5,00	
	Max.	7,00				7,00	23,24	7,00	
	Priem.	6,83				6,15	20,41	6,27	-0,12
Zemiaky import	Min.	-	*1	*1	*1	3,90	12,95	*1	
	Max.					6,90	22,90		
	Priem.					5,57	18,49		

 Vysvetlivky: **SR** - Slovensko spolu, **Ba** - Bratislava, **Zso** - západoslovenská oblasť (Bratislavský, Trnavský, Trenčiansky a Nitriansky kraj), **Sso** - stredoslovenská oblasť (Žilinský a Banskobystrický kraj), **Vso** - východoslovenská oblasť (Košícký a Prešovský kraj), *1 (cenu nezverejňujeme, menej ako 3 údaje).

Prepočet na € konverzným kurzom 1 EUR = 30,1260 SKK.

Nákupné ceny konzumných zemiakov na Slovensku v roku 2008



Odbytové ceny zeleniny z veľkoobchodu
Ceny sa zisťovali v dňoch 10. 11. – 13. 11. 2008
Ceny 1. triedy sa uvádzajú v Sk/kg, zv., ks, bez DPH

Názov produktu	Cena	Ba	Zso	Sso	Vso	SR			Vývoj
						46. týž.		44. týž.	
						Sk/m.j.	€/100 m.j.	Sk/m.j.	Sk/m.j.
Mrkva	Min.	*1	6,90	*1	-	6,90	22,90	6,90	0,03
	Max.		8,50			9,00	29,87	9,00	
	Priem.		7,80			8,27	27,45	8,23	
Petržlen	Min.	*1	*1	*1	-	18,00	59,75	19,00	-1,00
	Max.					26,00	86,30	29,00	-3,00
	Priem.					20,30	67,38	21,63	-1,33
Zeler	Min.	*1	*1	*1	-	15,90	52,78	15,90	-0,73
	Max.					19,00	63,07	19,00	
	Priem.					16,47	54,67	17,20	
Červená repa	Min.	*1	-	*1	-	9,00	29,87	*1	
	Max.					13,00	43,15		
	Priem.					10,50	34,85		
Red'kovka / zv.	Min.	*1	*1	-	-	7,90	26,22	*1	
	Max.					9,00	29,87		
	Priem.					8,45	28,05		
Mrkva praná import	Min.	*1	-	*1	6,90	6,90	22,90	7,90	-1,00
	Max.				9,50	10,50	34,85	11,00	-0,50
	Priem.				8,63	8,94	29,68	9,04	-0,10
Petržlen import	Min.	*1	*1	*1	*1	15,90	52,78	12,00	3,90
	Max.					22,00	73,03	22,00	
	Priem.					18,48	61,34	16,75	1,72
Pastrnák import	Min.	-	*1	*1	*1	12,00	39,83	11,50	0,50
	Max.					12,90	42,82	16,00	-3,10
	Priem.					12,47	41,39	12,78	-0,32
Zeler import	Min.	*1	*1	*1	13,90	10,50	34,85	12,50	-2,00
	Max.				16,50	16,50	54,77	16,00	0,50
	Priem.				15,13	14,22	47,20	14,62	-0,40
Červená repa import	Min.	-	*1	*1	6,90	6,90	22,90	6,90	
	Max.				9,90	9,90	32,86	11,00	-1,10
	Priem.				8,43	8,36	27,75	8,72	-0,36
Red'k. červ. import / zv.	Min.	-	-	*1	*1	7,90	26,22	8,00	-0,10
	Max.					9,50	31,53	10,50	-1,00
	Priem.					8,85	29,38	9,13	-0,28
Red'kev biela import	Min.	24,00	14,90	*1	*1	14,90	49,46	19,90	-5,00
	Max.	28,00	26,00			28,00	92,94	35,00	-7,00
	Priem.	26,00	21,27			23,54	78,14	28,51	-4,97
Kapusta hlávková biela	Min.	6,00	*1	*1	-	6,00	19,92	4,90	1,10
	Max.	7,50				7,50	24,90	7,50	
	Priem.	6,83				6,78	22,51	6,37	0,41
Kapusta hlávková červená	Min.	9,00	*1	-	-	8,90	29,54	8,00	0,90
	Max.	9,50				9,50	31,53	9,00	0,50
	Priem.	9,17				9,03	29,97	8,52	0,51
Kapusta kvasená	Min.	15,00	15,00	*1	*1	12,50	41,49	12,50	
	Max.	17,00	16,90			17,00	56,43	17,00	
	Priem.	16,00	15,93			14,73	48,89	14,82	-0,08

Vysvetlivky: SR - Slovensko spolu, Ba - Bratislava, Zso - západoslovenská oblasť (Bratislavský, Trnavský, Trenčiansky a Nitriansky kraj), Sso - stredoslovenská oblasť (Žilinský a Banskobystrický kraj), Vso - východoslovenská oblasť (Košický a Prešovský kraj), *1 (cenu nezverejňujeme, menej ako 3 údaje).

Prepočet na € konverzným kurzom 1 EUR = 30,1260 SKK.

Odbytové ceny zeleniny z veľkoobchodu
Ceny sa zisťovali v dňoch 10. 11. – 13. 11. 2008
Ceny 1. triedy sa uvádzajú v Sk/kg, zv., ks, bez DPH

Názov produktu	Cena	Ba	Zso	Sso	Vso	SR			Vývoj
						46. týž.		44. týž.	
						Sk/m.j.	€/100 m.j.	Sk/m.j.	Sk/m.j.
Kaleráb / ks	Min.	*1	*1	*1	-	8,50	28,21	8,00	0,50
	Max.					10,50	34,85	12,00	-1,50
	Priem.					9,17	30,44	9,38	-0,21
Kaleráb	Min.	10,00	*1	*1	-	8,00	26,56	8,00	
	Max.	13,00				13,00	43,15	13,00	
	Priem.	11,67				9,97	33,09	10,29	-0,32
Kel hlávkový	Min.	13,00	9,50	-	-	9,50	31,53	9,50	
	Max.	16,00	12,90			16,00	53,11	18,00	-2,00
	Priem.	14,33	10,80			12,57	41,72	12,29	0,28
Karfiol / ks	Min.	*1	13,50	-	-	13,50	44,81	13,50	
	Max.		17,90			19,00	63,07	22,00	-3,00
	Priem.		15,13			15,82	52,51	19,91	-4,09
Kapusta hlávková biela imp.	Min.	-	*1	4,20	4,90	4,20	13,94	4,20	
	Max.			6,00	6,50	6,50	21,58	6,00	0,50
	Priem.			5,03	5,63	5,37	17,83	5,23	0,14
Kapusta hlávková červená i.	Min.	-	*1	6,90	6,90	5,90	19,58	5,90	
	Max.			7,00	8,50	8,50	28,21	8,50	
	Priem.			6,93	7,80	7,06	23,43	7,19	-0,13
Kaleráb import	Min.	-	*1	*1	7,90	7,90	26,22	8,50	-0,60
	Max.				11,00	11,00	36,51	8,90	2,10
	Priem.				9,30	8,90	29,54	8,77	0,13
Kel hlávkový import	Min.	-	-	*1	*1	8,90	29,54	7,90	1,00
	Max.					12,00	39,83	9,90	2,10
	Priem.					9,82	32,60	8,60	1,22
Karfiol / ks import	Min.	*1	-	*1	15,50	12,90	42,82	12,90	
	Max.				16,90	19,00	63,07	21,00	-2,00
	Priem.				16,13	16,36	54,31	18,31	-1,94
Brokolica / ks import	Min.	-	*1	13,50	*1	13,50	44,81	13,50	
	Max.			23,00		25,90	85,97	28,50	-2,60
	Priem.			18,13		19,08	63,33	21,00	-1,92
Rajčiaky rýchlené	Min.	*1	*1	*1	-	26,00	86,30	29,00	-3,00
	Max.					31,00	102,90	41,00	-10,00
	Priem.					27,67	91,85	36,75	-9,08
Uhorky šalátové rýchlené	Min.	*1	-	-	*1	25,00	82,98	26,90	-1,90
	Max.					29,00	96,26	39,00	-10,00
	Priem.					27,48	91,22	30,63	-3,16
Rajčiaky import	Min.	*1	*1	21,90	23,90	13,90	46,14	22,90	-9,00
	Max.			29,50	38,00	38,00	126,14	39,00	-1,00
	Priem.			25,37	29,30	28,95	96,10	31,08	-2,12
Paprika zelená import	Min.	34,00	22,90	19,90	19,90	19,90	66,06	21,50	-1,60
	Max.	35,00	32,00	24,00	40,00	40,00	132,78	42,00	-2,00
	Priem.	34,67	27,30	21,93	29,63	28,38	94,20	30,86	-2,48
Paprika PCR import	Min.	*1	*1	*1	56,90	33,90	112,53	59,00	-25,10
	Max.				62,90	69,00	229,04	76,00	-7,00
	Priem.				60,30	60,36	200,36	65,27	-4,91

Vysvetlivky: SR - Slovensko spolu, Ba - Bratislava, Zso - západoslovenská oblasť (Bratislavský, Trnavský, Trenčiansky a Nitriansky kraj), Sso - stredoslovenská oblasť (Žilinský a Banskobystrický kraj), Vso - východoslovenská oblasť (Košický a Prešovský kraj), *1 (cenu nezverejňujeme, menej ako 3 údaje).

Prepočet na € konverzným kurzom 1 EUR = 30,1260 SKK.

Odbytové ceny zeleniny z veľkoobchodu
Ceny sa zisťovali v dňoch 10. 11. – 13. 11. 2008
Ceny 1. triedy sa uvádzajú v Sk/kg, zv., ks, bez DPH

Názov produktu	Cena	Ba	Zso	Sso	Vso	SR			Vývoj
						46. týž.		44. týž.	
						Sk/m.j.	€/100 m.j.	Sk/m.j.	Sk/m.j.
Paprika červená import	Min.	*1	36,00	39,90	39,90	36,00	119,50	29,90	6,10
	Max.		44,90	52,90	58,00	58,00	192,52	52,90	5,10
	Priem.		39,80	47,27	48,30	47,34	157,14	43,45	3,89
Paprika žltá import	Min.	-	*1	*1	*1	49,90	165,64	38,00	11,90
	Max.					63,90	212,11	59,90	4,00
	Priem.					55,10	182,90	54,43	0,67
Uhorky šalátové import	Min.	*1	19,90	17,50	*1	17,50	58,09	18,90	-1,40
	Max.		26,90	21,00		33,00	109,54	29,00	4,00
	Priem.		23,60	19,33		22,85	75,85	25,38	-2,54
Cukína import	Min.	*1	*1	*1	*1	29,00	96,26	29,00	
	Max.					49,50	164,31	57,00	-7,50
	Priem.					37,47	124,38	39,58	-2,10
Baklažán import	Min.	*1	*1	*1	*1	29,90	99,25	26,00	3,90
	Max.					46,90	155,68	59,00	-12,10
	Priem.					37,83	125,57	43,66	-5,84
Šalát hlávkový / ks	Min.	*1	*1	*1	-	8,00	26,56	9,00	-1,00
	Max.					12,90	42,82	10,90	2,00
	Priem.					10,13	33,63	9,91	0,22
Šalát hlávkový import / ks	Min.	*1	*1	*1	*1	10,90	36,18	11,90	-1,00
	Max.					16,00	53,11	12,90	3,10
	Priem.					13,14	43,62	12,52	0,62
Šalát Padový import / ks	Min.	-	*1	*1	*1	18,90	62,74	16,90	2,00
	Max.					25,90	85,97	27,90	-2,00
	Priem.					21,43	71,13	23,08	-1,65
Kapusta pekinská import	Min.	*1	10,00	10,90	13,90	10,00	33,19	10,90	-0,90
	Max.		17,00	14,00	15,00	17,00	56,43	17,00	
	Priem.		12,83	12,27	14,63	13,43	44,58	13,51	-0,07
Cibuľa	Min.	*1	*1	*1	*1	6,00	19,92	7,00	-1,00
	Max.					9,90	32,86	9,90	
	Priem.					7,53	25,00	7,99	-0,46
Cibuľa import	Min.	*1	*1	5,50	*1	5,50	18,26	5,50	
	Max.			7,00		8,00	26,56	8,90	-0,90
	Priem.			6,33		6,57	21,81	7,10	-0,52
Cibuľa červená import	Min.	-	-	*1	*1	10,50	34,85	*1	
	Max.					16,90	56,10		
	Priem.					13,23	43,92		
Cesnak import	Min.	65,00	*1	54,90	56,00	29,90	99,25	39,90	-10,00
	Max.	70,00		69,00	65,90	70,00	232,36	70,00	
	Priem.	66,67		59,93	61,97	61,13	202,91	61,43	-0,30
Pór import	Min.	24,00	*1	15,90	17,90	14,90	49,46	15,90	-1,00
	Max.	29,00		20,00	23,00	29,00	96,26	32,00	-3,00
	Priem.	27,33		18,60	20,97	20,59	68,35	22,51	-1,92
Šampiňóny voľne ložené	Min.	63,00	-	*1	60,00	60,00	199,16	58,00	2,00
	Max.	65,00			62,00	70,00	232,36	70,00	
	Priem.	64,33			61,00	65,11	216,13	65,31	-0,20
Šampiňóny / 250 g	Min.	*1	-	*1	*1	18,00	59,75	18,00	
	Max.					20,90	69,38	20,90	
	Priem.					19,48	64,66	19,74	-0,25

Vysvetlivky: SR - Slovensko spolu, Ba - Bratislava, Zso - západoslovenská oblasť (Bratislavský, Trnavský, Trenčiansky a Nitriansky kraj), Sso - stredoslovenská oblasť (Žilinský a Banskobystrický kraj), Vso - východoslovenská oblasť (Košícký a Prešovský kraj), *1 (cenu nezverejňujeme, menej ako 3 údaje).

Prepočet na € konverzným kurzom 1 EUR = 30,1260 SKK.

Odbytové ceny ovocia z veľkoobchodu
Ceny sa zisťovali v dňoch 10. 11. – 13. 11. 2008
Ceny 1. triedy sa uvádzajú v Sk/kg, zv., ks, bez DPH

Názov produktu	Cena	Ba	Zso	Sso	Vso	SR			Vývoj
						46. týž.		44. týž.	
						Sk/m.j.	€/100 m.j.	Sk/m.j.	Sk/m.j.
Jablká									
Golden Delicious >70 mm	Min.	*1	*1	*1	-	15,90	52,78	15,00	0,90
	Max.					28,00	92,94	24,00	4,00
	Priem.					21,10	70,04	19,45	1,65
Golden Delicious 65-70 mm	Min.	*1	*1	*1	*1	13,90	46,14	13,90	
	Max.					22,00	73,03	22,00	
	Priem.					17,64	58,55	18,08	-0,44
Idared 65-70 mm	Min.	16,00	*1	-	*1	11,00	36,51	12,50	-1,50
	Max.	19,00				19,00	63,07	21,00	-2,00
	Priem.	17,33				13,78	45,74	15,67	-1,89
Idared >70 mm	Min.	*1	*1	-	-	9,90	32,86	9,90	
	Max.					17,00	56,43	21,00	-4,00
	Priem.					14,10	46,80	15,40	-1,30
Jonagored >70 mm	Min.	*1	*1	-	-	12,00	39,83	*1	
	Max.					17,00	56,43		
	Priem.					15,10	50,12		
Hrušky import	Min.	27,00	*1	27,90	21,90	16,90	56,10	16,90	
	Max.	44,00		35,00	34,00	44,00	146,05	35,00	9,00
	Priem.	35,83		30,27	25,80	29,76	98,79	27,77	1,99
Nektárinky import	Min.	-	*1	-	*1	28,90	95,93	28,90	
	Max.					41,90	139,08	41,00	0,90
	Priem.					34,17	113,42	36,49	-2,32
Slivky import	Min.	-	*1	*1	24,00	17,90	59,42	23,90	-6,00
	Max.				38,00	44,00	146,05	33,90	10,10
	Priem.				31,97	30,94	102,70	28,67	2,26
Jahody konz. import 0,5 kg	Min.	*1	*1	-	*1	59,90	198,83	59,00	0,90
	Max.					69,00	229,04	73,00	-4,00
	Priem.					64,60	214,43	63,97	0,63
Hrozno biele stolové import	Min.	34,00	26,90	27,50	28,90	26,90	89,29	27,90	-1,00
	Max.	43,00	34,00	36,00	40,00	43,00	142,73	40,00	3,00
	Priem.	37,67	31,77	32,13	32,63	33,55	111,37	33,26	0,29
Hrozno červené import	Min.	*1	26,90	31,90	36,00	26,90	89,29	32,90	-6,00
	Max.		39,90	41,00	42,00	46,00	152,69	46,00	
	Priem.		34,77	37,10	38,63	39,13	129,89	38,74	0,39

Vysvetlivky: SR - Slovensko spolu, Ba - Bratislava, Zso - západoslovenská oblasť (Bratislavský, Trnavský, Trenčiansky a Nitriansky kraj), Sso - stredoslovenská oblasť (Žilinský a Banskobystrický kraj), Vso - východoslovenská oblasť (Košický a Prešovský kraj), *1 (cenu nezverejňujeme, menej ako 3 údaje).

Prepočet na € konverzným kurzom 1 EUR = 30,1260 SKK.

Odbytové ceny ovocia z veľkoobchodu

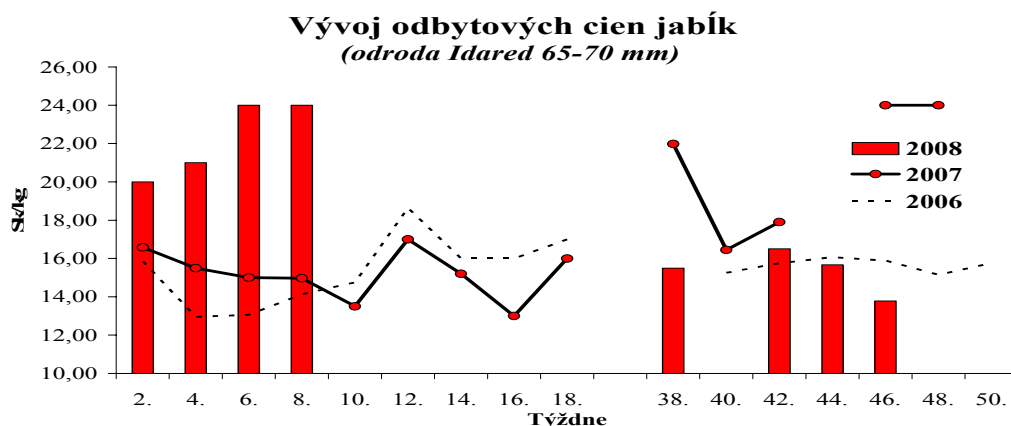
Ceny sa zisťovali v dňoch 10. 11. – 13. 11. 2008

Ceny 1. triedy sa uvádzajú v Sk/kg bez DPH

Názov produktu	Cena	Ba	Zso	Sso	Vso	SR			Vývoj
						46. týž.		44. týž.	
						Sk/m.j.	€/100 m.j.	Sk/m.j.	Sk/m.j.
Pomaranče	Min.	24,00	18,90	17,90	18,90	17,90	59,42	17,90	
	Max.	29,00	29,90	26,00	28,00	29,90	99,25	29,00	0,90
	Priem.	26,00	24,27	21,78	22,47	23,63	78,44	23,09	0,54
Citróny	Min.	35,00	16,90	22,90	24,90	16,90	56,10	21,90	-5,00
	Max.	35,00	30,90	29,90	34,00	35,00	116,18	38,00	-3,00
	Priem.	35,00	26,87	27,93	31,63	30,36	100,78	31,37	-1,01
Mandarínky	Min.	*1	14,90	18,50	18,90	14,90	49,46	17,90	-3,00
	Max.		29,90	26,50	28,50	31,00	102,90	35,00	-4,00
	Priem.		23,77	22,13	23,05	24,11	80,03	26,42	-2,31
Grapefruity biele	Min.	29,00	*1	22,50	26,00	20,90	69,38	22,50	-1,60
	Max.	33,00		29,00	41,90	41,90	139,08	33,00	8,90
	Priem.	31,00		25,63	31,97	28,20	93,61	28,30	-0,10
Grapefruity ružové a červ.	Min.	29,00	*1	20,90	25,90	20,90	69,38	23,50	-2,60
	Max.	36,00		24,50	29,00	36,00	119,50	33,00	3,00
	Priem.	32,00		22,97	27,63	27,51	91,32	28,42	-0,91
Banány	Min.	24,00	21,90	22,90	24,00	21,90	72,69	20,90	1,00
	Max.	26,00	24,00	24,50	26,50	26,50	87,96	28,00	-1,50
	Priem.	24,67	23,13	23,77	24,80	24,09	79,96	23,67	0,42
Kivi / voľne ložené	Min.	*1	*1	-	*1	35,90	119,17	31,00	4,90
	Max.					43,00	142,73	47,00	-4,00
	Priem.					38,80	128,79	38,40	0,40
Kivi / košík	Min.	*1	*1	29,90	32,00	28,00	92,94	28,90	-0,90
	Max.			31,90	34,00	35,00	116,18	37,00	-2,00
	Priem.			30,93	33,30	32,17	106,78	33,27	-1,10
Ananás import / ks	Min.	-	*1	*1	*1	26,90	89,29	22,90	4,00
	Max.					35,90	119,17	49,90	-14,00
	Priem.					31,25	103,73	33,07	-1,82
Avokádo / ks	Min.	-	*1	*1	-	12,90	42,82	12,90	
	Max.					19,50	64,73	22,50	-3,00
	Priem.					15,95	52,94	16,00	-0,05

Vysvetlivky: SR - Slovensko spolu, Ba - Bratislava, Zso - západoslovenská oblasť (Bratislavský, Trnavský, Trenčiansky a Nitriansky kraj), Sso - stredoslovenská oblasť (Žilinský a Banskobystrický kraj), Vso - východoslovenská oblasť (Košický a Prešovský kraj), *1 (cenu nezverejňujeme, menej ako 3 údaje).

Prepočet na € konverzným kurzom 1 EUR = 30,1260 SKK.



Ceny plodovej zeleniny klesli

V 46. týždni 2008 odbytové ceny **koreňovej zeleniny** klesli, okrem ceny petržlenu z dovozu, ktorá stúpila o 10,3 % na 18,48 Sk/kg. Odbytová cena domáceho petržlenu sa znížila o 6,1 % na 20,30 Sk/kg. Cena domácej mrkvy sa stabilizovala na 8,27 Sk/kg a cena mrkvy z importu klesla o 1,1 % na 8,94 Sk/kg. O 4,2 % a 2,7 % na 16,47 Sk/kg, resp. 14,22 Sk/kg oslabila aj cena zeleru z domácej produkcie a z dovozu.

Odbytové ceny domácej aj dovozovej **hlúbkovej zeleniny** kolísali. Cena domácej bielej hlávkovej kapusty posilnila o 6,4 % na 6,78 Sk/kg, cena kapusty z importu sa zvýšila o 2,7 % (5,37 Sk/kg). Stúpila aj cena červenej domácej kapusty (6,0 %, 9,03 Sk/kg), cena kapusty z importu naopak, oslabila (-1,8 %, 7,06 Sk/kg). Znížili sa aj ceny domáceho kusového kalerábu (-2,2 %) a domáceho váženeho kalerábu (-3,1 %) ale cena kalerábu z importu sa mierne zvýšila (1,5 %). Padla odbytová cena domáceho karfiolu (-20,5 % na 15,82 Sk/ks) a cena karfiolu z dovozu sa znížila o -10,6 % na 16,36 Sk/ks.

Ceny **plodovej zeleniny** klesli. Až o 24,7 percenta na 27,67 Sk/kg padla cena domácich

rajčiakov a o 6,9 % na 28,95 Sk/kg sa znížila cena dovozových rajčiakov. Pri domácich uhorkách ceny oslabili o 10,3 % na 27,48 Sk/kg a pri importovaných klesli o 10,0 % na 22,85 Sk/kg.

Odbytové ceny papriky zelenej z importu sa znížili o 8,0 % na 28,38 Sk/kg a papriky PCR klesli o 7,5 % na 60,36 Sk/kg.

Ceny **listovej zeleniny** kolísali: priemerná cena domáceho hlávkového šalátu stúpila o 2,2 % na 10,13 Sk/ks a šalátu z importu o 5,0 % na 13,14 Sk/ks. Naopak, o 7,1 % na 21,43 Sk/ks sa znížila sa cena ľadového šalátu z dovozu. Pri pekinskej kapuste z importu sa cena stabilizovala na 13,43 Sk/kg.

Pri **cibuľovej zelenine** ceny klesali. O 5,8 % na 7,53 Sk/kg sa znížila priemerná odbytová cena domácej cibule, cena cibule z dovozu klesla o 7,5 % na 6,57 Sk/kg. Priemerná cena póru z dovozu sa znížila o 8,5 % na 20,59 Sk/kg. Cena dovozového cesnaku sa stabilizovala na 61,13 Sk/kg.

Odbytová cena **zemiakov** z domácej produkcie sa znížila o 1,9 % na 6,15 Sk/kg.

PPA-ATIS

Jablká odrody Idared zlacneli

V 46. týždni boli v ponuke veľkoobchodov prevažne **jablká** z domácej produkcie, ich odbytové ceny 1. triedy sa podľa odrôd pohybovali od 8,90 Sk/kg až po 28,- Sk/kg. Jablká všetkých predávaných odrôd z domácej produkcie, 1. triedy, s priemerom väčším ako 65 mm sa vo veľkoobchodoch predávali za priemernú odbytovú cenu 14,98 Sk/kg. V porovnaní so 44. týždňom cena oslabila o 3,8 % a oproti 46. týždňu 2007 je nižšia až o 32,9 %. Jablká rozličných odrôd 1. triedy z dovozu sa predávali v cenách od 10,90 Sk/kg po 21,90 Sk/kg. V porovnaní so 44. týždňom výrazne klesli ceny domácich jablák odrody Idared s priemerom 65-70 mm o 12,1 percenta na 13,78 Sk/kg (Idared >70 mm o 8,4 % na 14,10 Sk/kg). Odbytová cena jablák odrody Golden Delicious >70 mm vzrástla o 8,5 % na 21,10 Sk/kg, naopak, pri veľkosti 65-70 mm oslabila o 2,4 % na 17,64 Sk/kg. O 7,2 % na 29,76 Sk/kg posilnila priemerná cena hrušiek z dovozu.

V porovnaní so 44. týždňom o necelé percento (0,9 %) na 33,55 Sk/kg stúpila priemerná cena bieleho **stolového hrozna** z dovozu. Takmer rovnako, o 1,0 % na 39,13 Sk/kg vzrástla cena pri červenom hrozne.

Odbytové ceny **citrusových plodov** okrem pomarančov, ktorých priemerná cena mierne stúpila o 2,3 % na 23,63 Sk/kg, klesli. Najviac sa opäť znížila odbytová cena mandaríniek, až o 8,7 % na 24,11 Sk/kg. Rovnako, a to o 3,2 % oslabili aj ceny citrónov na 30,36 Sk/kg, a červených a ružových grapefruitov na 27,51 Sk/kg. Pri bielych grapefruitoch sa cena stabilizovala na 28,20 Sk/kg.

V porovnaní so 44. týždňom mierne stúpila cena **banánov** (o 1,8 % na 24,09 Sk/kg

Odbytová cena voľne ložených **kivi** mierne stúpila o 1,0 % na 38,80 Sk/kg, kivi balené v košíku zlacneli o 3,3 % na 33,17 Sk/ks.

O 5,5 % na 31,25 Sk/ks oslabila cena **ananasu** a cena **avokáda** sa udržala na 15,95 Sk/ks.

PPA-ATIS

Odhad úrody ovocia v SR v roku 2008

Odroda	Produkčná plocha	Celková úroda k 15. 9. 2008	Celková úroda k 15. 9. 2007
	v ha	v t	v t
Odhad úrody jabĺk			
Letné odrody spolu	69	775	267
Jesenné odrody spolu	85	693	249
Skupina Coxova	12	45	10
Gala a klony	104	1 919	920
Šampion	68	986	207
Spartan, Mac Intosh	63	385	98
Rubín a mutácie	19	245	37
Jonagold, Jonagored a klony	206	3 701	933
Idared	333	4 591	1 567
Golden Delicious a klony	615	7 966	3 762
Skupina Red Delicious	42	223	148
Jonathan	218	696	203
Gloster	30	418	204
Melrose	13	165	1
Ontario	19	102	6
Braeburn a klony	121	2 011	276
Fuji a klony	103	1 734	410
Melodie	32	397	52
Rubinola	107	1 992	790
Topaz	90	1 515	670
Ostatné rezistentné odrody	101	1 183	223
Ostatné zimné odrody	142	1 939	975
Zimné odrody spolu	2 437	32 213	11 490
Jablká spolu	2 591	33 681	12 006
Dopočet	6 36	8 271	
SPOLU	3 227	41 952	
Odhad úrody hrušiek			
Clappova	5	2	1
Bohemica	17	81	15
Dicolor	10	49	
Erika	6	18	
Konferencia	22	67	45
Lucasova	3	20	24
Madame Verté	1	0	
Parížanka	1	7	8
Williamssova	10	5	3
Ostatné odrody	21	197	213
Hrušky spolu	97	445	311
Dopočet	33	152	
SPOLU	131	597	

ÚKSÚP

Odhad úrody ovocia v SR

Z uvedeného prehľadu získaných výsledkov sa odhaduje úroda jabĺk v roku 2008 v množstve 41 952 t a hrušiek 597 t. Získané údaje korešpondujú so súčasnou úrovňou ovocných sádov v SR. Priemernú úrodu 13 t/ha znižujú staré výsadby s nízkou úrovňou technológie.

Mnohí ovocinári odhadujú aj nižšie úrody jabĺk v porovnaní so skutočnosťou. Vzhľadom na dobrý ročník pre ovocie môže byť skutočná úroda v porovnaní s odhadom vyššia o 10 % na úrovni 46 tis. t. jabĺk.

Ing. Samuel Michálek, UKSÚP

Ceny platené výrobcom zeleniny vo vybraných krajinách SVE

Ceny sa uvádzajú v EUR/kg (bez DPH)

	Srbsko ¹		Česká republika ²		Rumunsko ³		Nemecko ⁴	
	Cena	Týždeň	Cena	Týždeň	Cena	Týždeň	Cena	Týždeň
Cibuľa	0,35	45.	0,20	45.	0,48	45.	0,12	45.
Mrkva	0,47	45.	-	-	0,43	45.	0,29	45.
Kapusta biela	0,24	45.	0,10	45.	0,36	45.	0,20	45.
Uhorky	0,94	45.	-	-	0,69	45.	0,76	45.
Rajčiaky	1,94	45.	-	-	1,11	45.	0,60	45.
	Maďarsko ⁵		Albánsko ⁶		Estónsko ⁷		Slovensko ⁸	
	Cena	Týždeň	Cena	Týždeň	Cena	Týždeň	Cena	Týždeň
Cibuľa	0,17	45.	0,20	45.	-	-	0,15	46.
Mrkva	0,27	45.	0,20	45.	0,29	45.	0,16	46.
Kapusta biela	0,13	45.	0,12	45.	0,20	45.	0,11	46.
Uhorky	0,80	45.	0,26	45.	1,47	45.	-	-
Rajčiaky	0,93	45.	0,28	45.	-	-	0,75	46.

Zdroj: International Market Data Exchange (IMDE)

Kurz NBS ku dňu 14. 11. 2008, 1 EUR = 30,406 SKK

Poznámka: SVE - krajiny strednej a východnej Európy.

Špecifikácia cien v krajinách SVE:

- 1 – cibuľa – veľkosť min. 40 mm, balená vo vreciach; mrkva – 1. trieda, priemer 20 – 40 mm; uhorky – 1. trieda, 300 – 700 g; rajčiaky – 1. trieda, veľkosť minimálne 30 mm;
- 2 – cibuľa, mrkva, kapusta biela, ceny od výrobcov, priemer všetkých odrôd, 1. trieda; uhorky – 1. trieda 400 – 500 g balené v kartóne, rajčiaky – 1. trieda 47 – 57 mm, balené v kartóne;
- 3 – cibuľa veľkosť min. 40 – 60 mm/50 – 70 mm, balená vo vreciach, mrkva 1. trieda, priemer 15 – 30 mm, balená v škatuliach alebo vo vreciach, kapusta biela 1. trieda, min. hmotnosť hlávky 1 – 1,5 kg, balená vo vreciach, uhorky 400 – 500 g balené b kartónoch;
- 5 – cibuľa 2. trieda– 40 – 60 mm/50 - 70 mm, mrkva 1. trieda, kapusta biela 1. trieda; uhorky – 1. trieda, 300 – 700 g, balené v kartóne, rajčiaky – 1. trieda, >35 mm balené v kartóne alebo nebalené;
- 6 – cibuľa, mrkva, kapusta biela, veľkosť nešpecifikovaná, nebalené; uhorky – 1. trieda, 400 – 500 g, balené v kartóne;
- 7 – mrkva, kapusta biela triedy 1. a 2., uhorky trieda I. a II., rozličné balenie;
- 8 – cibuľa 2. trieda, veľkosť 35 – 50 mm/60 – 80 mm, nebalená alebo vo vreciach, mrkva, kapusta biela, 1. trieda, uhorky – 1. trieda, 400 – 500 g, rajčiaky – 1. trieda, 47 – 57 mm.

Ceny platené výrobcom ovocia vo vybraných krajinách SVE

Ceny sa uvádzajú v EUR/kg (bez DPH)

	Rumunsko ¹		Maďarsko ²		Srbsko ³		Slovensko ⁴	
	Cena	Týždeň	Cena	Týždeň	Cena	Týždeň	Cena	Týždeň
Jablká	0,80	43.	0,28	43.	0,73	43.	0,35	46.
Hrušky	0,95	43.	0,85	43.	1,22	43.	-	-
Hrozno	0,88	43.	0,59	42.	0,61	43.	-	-
Slivky	0,50	42.	0,50	43.	0,98	42.	-	-

Zdroj: International Market Data Exchange (IMDE)

Kurz NBS ku dňu 14. 11. 2008, 1 EUR = 30,406 SKK

Poznámka: SVE – krajiny strednej a východnej Európy.

Špecifikácia cien v krajinách SVE:

- 1 – slivky 1. trieda, veľkoplodé priemer > 30 mm, ostatné > 25 mm, balené v prepravkách; hrozno hmotnosť veľkoplodé > 200 g, balené v kartóne;
- 2 – slivky priemer min. 20 mm, odrody Bystrická, Blue Free, Stanley;
- 3 – hrušky 1. trieda > 55 mm, nebalené; hrozno hmotnosť veľkoplodé > 200 g, ostatné > 150 g, slivky: 1. trieda, balené v debničkách;
- 4 – jablká 1. trieda, voľne ložené; priemer všetkých odrôd, veľkosť > 65 mm.

Ceny pestovateľov vybraných druhov zeleniny v ČR

Ceny sa zisťovali v 44. týždni 2008

Ceny I. tr. sa uvádzajú bez dopravy a DPH v Kč/MJ

Druh zeleniny	MJ	Ceny poľnohospodárskych výrobcov			Zmena priemernej ceny	
		min.	max.	priem.	42. t. / 40. t. v Kč	42. t. / 40. t. v %
Zeler	kg	8,00	9,00	8,70	+ 0,30	+ 3,6
Cibuľa suchá	kg	4,30	5,30	4,80	+ 0,50	+ 11,6
Kel hlávkový	kg	4,00	5,00	4,30		
Petržlen	kg	11,00	15,00	12,70	- 1,10	- 8,0
Kapusta biela	kg	2,00	2,90	2,40	- 0,10	- 4,0
Kapusta červená	kg	2,70	4,00	3,50		

Zdroj: TIS ČR SZIF č. 22/2008, *1- menej ako 3 údaje

Kurz NBS ku dňu 31. 10. 2008, 1 CZK = 1,241 SKK

Odbytové ceny vybraných druhov zeleniny v ČR

Ceny sa zisťovali v 44. týždni 2008

Ceny I. tr. sa uvádzajú bez dopravy a DPH v Kč/MJ

Druh zeleniny	MJ	z domácej produkcie				z dovozu			
		min.	max.	priem.	±44. / 42. t	min.	max.	priem.	±44. / 42. t
Brokolica	kg			*1		14,00	17,40	16,30	
Zeler	kg			*1		8,90	14,20	12,50	- 0,10
Cibuľa	kg	4,80	6,50	5,80	- 0,40	4,10	6,90	5,70	- 1,50
červená	kg			*1		11,40	13,90	12,00	- 0,50
Cesnak	kg			*1		44,90	66,00	55,70	- 0,50
Červená repa	kg	6,00	7,60	6,80	- 0,50	6,80	7,60	7,20	
Kel hlávkový	kg			*1		5,30	7,90	6,50	
Kaleráb	ks			*1		7,20	9,70	8,70	+ 0,80
Karfiol	ks			*1		8,90	14,90	12,30	- 4,80
Mrkva	kg	7,50	9,00	8,00	- 0,20	5,00	7,70	6,40	
Uhorky dlhé	kg			*1		21,00	27,50	24,20	- 5,30
šalátové	kg			*1		15,90	27,50	21,00	- 4,70
Paprika biela	kg			*1		24,00	60,40	43,50	+ 8,30
červená	kg			*1		24,00	35,40	30,00	- 1,50
zelená	kg			*1		19,90	26,50	22,60	+ 0,20
Petržlen	kg			*1		16,90	18,50	17,50	
Pór	kg			*1		15,20	17,00	16,20	- 1,50
Rajčiaky	kg			*1		19,90	37,90	28,50	- 6,50
Cherry (250 g)	ks			*1		18,00	22,20	20,50	- 1,70
Red'kev biela	ks			*1		12,70	18,90	15,70	- 0,20
Red'kev	zv.	5,70	6,90	6,30		6,50	7,10	6,80	
Šalát farebný	ks			*1		19,90	22,60	21,10	+ 4,80
hlávkový	ks	9,50	10,60	10,00	+ 1,10	9,50	13,30	11,50	+ 1,70
Ďalový	ks			*1		14,50	17,30	16,00	- 1,20
Kapusta biela	kg	3,40	6,10	4,90		3,10	5,50	4,30	
červená	kg	4,20	7,60	6,40	- 0,10	4,60	7,50	6,50	
rezaná	kg	3,40	8,50	5,70	+ 0,10			*1	
kvasená bal.	ks	9,00	10,00	9,50	- 0,70	8,20	14,00	10,10	
kvas. voľná	kg	12,70	19,20	15,40		11,70	12,00	11,80	+ 0,40
pekinská	kg			*1		7,90	11,90	10,00	
Šampiňóny	kg			*1		46,80	60,00	52,20	

Zdroj: TIS ČR SZIF č. 22/2008, *1- menej ako 3 údaje

Kurz NBS ku dňu 31. 10. 2008, 1 CZK = 1,241 SKK

Ceny zeleniny na vybraných trhoch v Maďarsku

Ceny sa zisťovali v 46. týždni 2008

Ceny sa uvádzajú v HUF/MJ bez DPH

Druh zeleniny	MJ	Veľkoobchod			
		Debrecén	Kecskemét	Miskolc	Szeged
Mrkva	kg	70	75	85	60
Petržlen	kg	160	200	170	180
Zeler	kg	-	80	90	60
Kapusta hlávková biela	kg	45	40	75	75
Kel hlávkový	kg	90	50	85	70
Kel ružičkový	kg	230	220	250	-
Karfiol	ks	-	60	100	55
Kaleráb	kg	60	40	60	50
Rajčiaky	kg	250	300	280	220
Paprika	kg	230	300	200	350
Uhoroky šalátové	kg	260	300	320	210
Baklažán	kg	280	400	360	-
Šalát hlávkový	ks	70	70	90	70
Cibuľa	kg	45	50	45	55
Cesnak	kg	420	400	430	-
Zemiaky	kg	40	30	40	35

Zdroj: AKI – PAIR

Kurz NBS ku dňu 12. 11. 2008, 100 HUF = 11,431 SKK

Odbytové ceny zeleniny z veľkotržníc v Chorvátsku

Ceny sa zisťovali v 44. týždni 2008

Ceny sa uvádzajú v HRK/kg bez DPH

Produkt	Osijek	Pula	Rijeka	Split	Zagreb	Chorvátsko spolu	Vývoj cien 44t/43.t. 2008 v %
Rajčiaky	9,00	8,50	8,50	8,33	8,75	8,38	2,1
Paprika dlhá	-	-	-	9,50	9,50	9,50	2,1
Paprika okrúhla	11,83	8,50	9,00	9,00	10,00	9,96	-2,0
Paprika ostatná	16,50	16,00	20,50	10,00	-	15,75	9,4
Baklažán	6,33	7,25	8,00	5,33	4,50	6,02	13,4
Uhoroky šalátové dlhé	8,50	9,50	10,08	8,33	7,75	8,63	-2,3
Uhoroky šalátové krátke	-	-	-	-	-	-	-
Cibuľa červená	2,43	3,00	3,15	3,42	3,00	2,96	-3,9
Cesnak	9,33	9,50	8,58	11,00	12,50	9,90	-1,4
Cibuľka lahôdková	23,00	-	-	-	10,50	18,00	6,5
Kapusta hlávková biela	1,77	1,80	2,52	2,57	2,50	2,21	2,8
Kapusta hlávková červená	3,83	2,50	-	3,33	3,00	3,30	-6,3
Kel hlávkový	3,83	3,80	3,33	4,00	3,00	3,66	-1,9
Mrkva - karotka	4,83	5,50	5,00	5,33	4,50	4,80	-0,8
Šalát hlávkový / kg	9,00	8,00	6,50	7,67	5,75	7,08	-1,5
Karfiol / kg	6,67	6,15	6,00	5,50	4,25	5,67	-9,6
Zemiaky	1,93	2,50	2,25	2,83	2,00	2,21	-1,8
Šampiňóny	20,67	19,50	20,00	23,00	18,00	20,44	1,5

Zdroj: TISUP

Kurz NBS ku dňu 7. 11. 2008, 1 HRK = 4,233 SKK

Obchodné ceny zeleniny na trhoch v Nemecku
Ceny sa uvádzajú v EUR/kg bez DPH

Druh zeleniny	Množstvo	Týždeň			Vývoj cien
		45. 2008 odhad	44. 2008	45. 2007	45. t./44. t. 2008
		EUR			v %
Mrkva	100 kg	44,43	44,61	41,13	-0,4
Zeler	100 kg	66,79	68,19	52,95	-2,1
Kapusta biela	100 kg	28,17	28,55	29,72	-1,3
Čakanka	5 kg	6,89	7,27	8,12	-5,2
Cibuľa	25 kg	6,86	7,00	7,67	-2,0
Šalát poľný	100 kg	448,00	460,55	522,98	-2,7

Zdroj: ZMP, Preisbarometer
Kurz NBS ku dňu 10. 11. 2008, 1 EUR = 30,417 SKK
Poznámka: ceny 1. triedy bez DPH
Trh s cibuľou

Trh s cibuľou v Nemecku sa v porovnaní s 44. týždňom nezmenil, odbyt je veľmi spomalený. Ceny ležia naďalej medzi 10,- až 12,- EUR/100 kg (3,03 – 3,64 Sk/kg) pre cibuľu strednej veľkosti (veľké balenie).

Holandský trh s cibuľou je rovnako pokojný, ceny na burzách sa nezmenili, stabilizovali sa na 4,- až 5,- EUR/100 kg (1,21 – 1,52

Sk/kg). Ceny z triediarní sú tak isto stabilné (7,- EUR/100 kg, t. j. 2,12 Sk/kg).

Podľa najnovších údajov holandského zväzu pestovateľov cibule (BUI) sa v tejto sezóne urodilo 1,3 mil. t cibule, pričom hektárová úroda cibule bola 63,6 t/ha, čo bolo o 5,5 t/ha (skoro o 10 %) viac ako zverejnili prvé oficiálne odhady. *ZMP*

Úroda cibule v EÚ

Podľa predbežného odhadu agentúry ZMP bola tohtoročná úroda cibule v EÚ-25 o 2 % vyššia ako v predchádzajúcej sezóne (5,08 mil. t).

Rekordnú úrodu z roku 2004 (5,61 mil. t) ešte zďaleka nedosiahne, ale bude to druhá najvyššia úroda po roku 2000.

Až o 20 % vyššiu úrodu cibule má Dánsko, Spojené Kráľovstvo a Rakúsko. V Holandsku, Nemecku a Francúzsku bola úroda vyššia o 10 percent. Zo „starých štátov“ bude mať nižšiu úrodu len Španielsko (-2 %).

Naopak, v nových krajinách EÚ sa cibule urodilo o 15 % menej, čo zapríčinila najmä nižšia úroda v Poľsku (-20 %) a vo východných oblastiach Nemecka, kde je cibuľa menšia ako v predchádzajúcej sezóne.

Z Bulharska a Rumunska neboli k dispozícii presnejšie údaje, v Rumunsku však bola úroda cibule veľmi dobrá.

Aby sa zabránilo skolabovaniu trhu ako v roku 2004/05, je potrebné cibuľu exportovať do tretích krajín, pričom hlavným exportérom bude najmä Holandsko.

Nízke ceny dovoľujú vyvážať cibuľu do Afriky a Malajzie. V prípade, že sa v Číne a Indii potvrdia straty na úrode v dôsledku nepriaznivého počasia v novembri a v decembri, otvorí sa možnosť exportmi výrazne odľahčiť napätie na svetovom trhu s cibuľou.

Z Ukrajiny je hlásená rekordná úroda 1 mil. ton cibule. *ZMP*

Obchodné ceny zeleniny vo Veľkej Británii

Ceny sa uvádzajú v GBP/MJ bez DPH

Druh zeleniny	MJ	Ceny v 45. týždni 2008			Priemerné ceny	
		minimálna	maximálna	priemerná	44. t. 2008	45. t. 2007
Mrkva praná	kg	0,25	0,45	0,34	0,34	0,32
Petržlen	kg	0,44	1,10	0,79	0,82	0,89
Červená repa	kg	0,22	0,47	0,34	0,36	0,37
Zeler	8-kg	3,00	5,40	4,14	4,24	3,70
Kapusta biela	kg	0,19	0,38	0,29	0,29	3,63
Kapusta červená	kg	0,21	0,40	0,30	0,32	0,36
Karfiol	ks	0,50	0,87	0,61	0,54	0,40
Rajčiaky	6-kg	3,00	5,00	4,71	5,12	5,27
Uhorky	6-kg	3,00	4,80	3,24	3,48	-
Cibuľa žltá	25-kg	3,00	4,00	3,50	3,75	4,43
Cibuľa červená	10-kg	3,00	4,50	3,97	3,50	3,71
Pór	kg	0,88	1,10	0,93	0,93	0,97
Šalát Padový	ks	4,00	4,40	4,20	4,40	4,00

Zdroj: www.defra.gov.uk

Kurz NBS ku dňu 7. 11. 2008, 1 GBP = 37,652 SKK

Ceny výrobcov zeleniny v Taliansku

Ceny sa uvádzajú v EUR/kg bez DPH

Druh zeleniny/týždeň	Ceny poľnej zeleniny v roku 2008				Vývoj cien	
	40. týžd. 08	42. týžd. 08	43. týžd. 08	44. týžd. 08	44. 08/43. 08	44. 08/43. 07
	v €/kg				v %	
Mrkva	0,13	0,12	0,12	0,12	-	-8,0
Zeler	0,38	0,26	0,25	0,24	-4,0	-
Karfiol	1,00	0,38	0,36	0,34	-5,6	5,2
Paprika	0,40	0,42	0,44	0,35	-20,5	-
Rajčiaky	0,39	0,55	0,55	0,53	-3,6	-
Baklažán	0,26	0,36	0,33	0,27	-18,2	-
Cukína	0,65	0,55	0,45	0,44	-2,2	1,1
Red'kev	-	-	0,56	0,43	-23,2	8,9
Hlávkový šalát	0,39	0,31	0,28	0,28	-	-18,5
Cibuľa	0,26	0,22	0,22	0,22	-	-47,2
Cesnak	1,45	1,30	1,30	1,30	-	-7,1
Zemiaky skoré	0,24	0,24	0,24	0,25	4,2	-27,9
Druh zeleniny/týždeň	Ceny skleníkovvej zeleniny v roku 2008				Vývoj cien	
	40. týžd. 08	42. týžd. 08	43. týžd. 08	44. týžd. 08	44. 08/43. 08	44. 08/43. 07
	v €/kg				v %	
Rajčiaky Cherry	0,71	0,92	1,01	0,94	-6,9	-7,5
Rajčiaky	0,46	0,58	0,52	0,41	-21,2	-34,5
Paprika	0,53	0,55	0,53	0,43	-18,9	-1,7
Uhorky	0,65	0,34	0,58	0,25	-56,9	-
Cukína	0,50	0,68	0,33	0,20	-39,4	-66,4
Baklažán	0,53	0,58	0,43	0,35	-18,6	-5,4

Zdroj: www.ismea.it

Kurz NBS ku dňu 7. 11. 2008, 1 EUR = 30,316 SKK

Veľkoobchodné ceny zeleniny na vybraných trhoch v Poľsku

Ceny sa zisťovali v dňoch 12. 11. 2008 – 13. 11. 2008

Ceny sa uvádzajú v PLN/MJ bez DPH

Druh zeleniny	MJ	Bronisze		Kalisz		Poznań		Rzeszów	
		13. 11. 2008		13. 11. 2008		12. 11. 2008		13. 11. 2008	
		min.	max.	min.	max.	min.	max.	min.	max.
Domáca produkcia									
Červená repa	kg	0,45	0,65	0,50	0,60	0,80	1,00	0,70	0,80
Cibuľa	kg	0,60	1,00	0,40	1,00	0,70	1,00	0,60	0,80
Karfiol	kg	1,00	1,50	0,60	0,80	1,20	1,50	1,50	2,00
Kapusta biela	kg	0,28	0,35	0,50	0,80	0,50	0,60	0,40	0,40
Mrkva	kg	0,60	1,10	0,60	0,80	0,80	1,40	0,80	1,00
Uhorky dlhé	kg	4,00	4,50	6,00	7,00	6,40	6,80	-	-
Uhorky poľné	kg	7,00	10,00	-	-	-	-	5,00	5,00
Uhorky krátke	kg	6,00	7,00	3,50	4,00	7,00	7,50	-	-
Paprika červená	kg	2,80	5,00	3,60	3,80	3,60	4,00	3,80	3,80
Paprika zelená	kg	1,50	2,00	2,40	2,80	2,00	2,20	-	-
Paprika žltá	kg	2,80	5,00	3,60	3,80	3,60	4,00	3,80	3,80
Petržlen	kg	2,00	2,50	1,20	1,80	2,40	2,80	1,80	2,00
Rajčiaky	kg	3,75	5,00	1,67	2,50	2,33	3,00	4,00	4,50
Pór	kg	3,00	5,00	-	-	-	-	3,00	3,00
Red'kovka	zv.	0,80	1,10	0,80	0,80	0,80	1,00	1,00	1,00
Šalát	ks	1,60	1,90	-	-	1,20	1,40	1,50	1,50
Zeler	kg	0,90	1,20	0,60	1,00	1,40	1,80	1,80	2,00
Zemiaky	kg	0,50	0,80	0,40	0,46	0,53	0,67	0,60	0,70
Šampiňóny	kg	4,80	6,00	-	-	3,50	4,50	5,50	6,00
Dovoz									
Cesnak	kg	-	-	7,50	8,00	9,00	10,00	8,00	8,00
Uhorky	kg	3,75	4,00	-	-	4,00	4,56	4,50	4,50
Paprika červená	kg	5,00	6,00	5,00	5,00	5,80	6,00	5,50	6,00
Paprika zelená	kg	2,20	2,75	5,00	6,60	5,00	5,20	-	-
Paprika žltá	kg	5,00	6,00	5,00	6,60	6,00	7,00	-	-
Rajčiaky	kg	3,80	4,80	4,70	4,70	4,40	5,00	-	-
Šalát	ks	-	-	-	-	2,60	3,00	-	-

Zdroj: Ministerstwo rolnictwa i rozwoju wsi

Kurz NBS ku dňu 13. 11. 2008, 1 PLN = 9,098 SKK

Uskladnenie mrkvy v Holandsku

V Holandsku bola v predchádzajúcich rokoch mrkva uskladnená už v 44. týždni, v tomto roku sa asi 20 % mrkvy nachádzalo ešte na poliach. Ukončenie uskladnenia sa očakávalo až v 46. týždni. Ceny pranej balenej jemnej mrkvy (karotky) priamo z baliarní sú

trochu vyššie ako po minulé roky, pohybujú sa v rozpätí od 9,- do 10,- EUR/100 kg (2,74 – 3,05 Sk/kg).

Nebalená mrkva sa predáva po 8,- až 9,- EUR/100 kg (2,44 – 2,74 Sk/kg). ZMP

Ceny platené výrobcom ovocia v ČR

Ceny sa zisťovali v 45. týždni 2008
Ceny I. tr. sa uvádzajú bez dopravy a DPH v Kč/kg

Druh (odroda)	Trieda	Ceny poľnohospodárskych výrobcov			Vývoj priemernej CPV 43. t. 08/42. t. 08 v %
		minimálna	maximálna	priemerná	
Jablká Bohemia	V.	11,50	15,10	12,80	- 2,2
	I.	8,00	15,00	10,50	+ 0,4
Florina	V.	10,00	16,00	12,00	-
	I.	8,00	14,00	10,80	- 4,1
Gala	V.	12,00	15,00	14,00	- 1,9
	I.	8,40	15,00	11,80	- 1,0
Gloster	V.	10,00	13,00	11,70	+ 4,2
	I.	8,00	14,00	10,30	- 5,3
Golden Delicious	V.	11,50	15,00	13,30	- 1,1
	I.	8,00	14,00	10,60	- 0,4
Goldstar	I.	8,00	13,80	10,30	-
Idared	V.	10,00	16,50	12,20	+ 8,2
	I.	8,00	13,80	10,30	- 0,3
Jonagold	V.	12,00	15,00	13,60	+ 0,5
	I.	8,00	14,00	11,40	+ 4,1
Jonagored	V.			*1	-
	I.	8,40	13,00	11,30	+ 7,9
Melodie	I.	9,00	12,40	11,10	+ 0,6
Melrose	I.	7,00	13,80	11,00	+ 18,5
Prima	I.	7,00	9,50	8,50	-
Rosana	V.	13,00	14,00	13,70	+ 20,9
	I.	6,00	12,00	9,80	+ 11,7
Rubín	V.	11,50	20,00	13,30	- 0,6
	I.	6,00	18,00	10,90	+ 0,1
Rubinola	V.	11,00	16,00	13,30	- 0,8
	I.	8,00	14,00	11,10	- 3,3
Spartan	V.			*1	-
	I.	6,00	10,00	8,40	+ 1,2
Šampión	V.	9,50	17,00	12,70	- 2,0
	I.	6,00	15,00	10,50	+ 0,5
Topaz	V.	11,50	12,00	11,80	+ 0,3
	I.	8,00	11,00	9,40	- 0,3
Hrušky	V.	17,00	20,00	17,70	+ 2,7
	I.	10,00	15,60	13,50	-

Zdroj: TIS^{CR} SZIF č. 23/2008
Kurz ku dňu 6. 11. 2008, 1 CZK = 1,250 SKK

Obchodné odbytové ceny vybraných druhov ovocia v ČR

Ceny sa zisťovali v 45. týždni 2008

Ceny I. tr. sa uvádzajú bez dopravy a DPH v Kč/kg

Druh (odroda)	Nákupná cena			Odbytová cena		
	min.	max.	priemer.	min.	max.	priemer.
Jablká Golden Delicious			*1	10,00	16,10	12,40
Idared			*1	11,50	14,50	12,70
Jonagored			-	11,40	14,50	12,50
Jablká Gala D	13,50	16,70	15,30	15,80	19,40	17,90
Hrušky	16,00	23,20	18,60	14,90	27,10	21,70
Hrušky D	22,00	35,80	26,10	27,50	30,30	28,80
Hrozno biele	22,00	35,80	26,10	22,40	41,90	30,60
Hrozno modré	25,50	31,40	27,60	22,00	36,80	31,30
Banány	14,40	18,20	16,10	16,50	21,20	20,00
Citróny	18,00	33,00	23,60	19,00	38,70	27,50
Grapefruity biele	16,00	21,10	18,70	20,00	26,90	23,00
Grapefruity červené	13,00	22,00	16,90	18,00	26,70	21,80
Mandarínky	13,00	24,10	17,50	15,20	28,50	20,30
Pomaranče	14,70	23,50	17,90	17,30	27,80	21,90
Ananás (ks)	17,00	18,50	17,80	18,90	25,50	22,40
Kivi voľné	19,70	40,30	31,30	24,00	46,90	35,40
Mango (ks)			*1	13,30	14,90	14,10
Pomelo (ks)	19,00	24,90	22,30	26,90	35,50	30,40

 Zdroj: TIS^{CR} SZIF č.23/2008

Kurz ku dňu 6. 11. 2008, 1 CZK = 1,250 SKK

Poznámka: *1 (cenu nezverejňujeme, menej ako 3 údaje), D – dovoz.

Vývoj spotrebiteľských cien ovocia v ČR v roku 2008

Ceny I. triedy sa uvádzajú v Kč/kg s DPH

Druh/týždeň	32.	33.	34.	35.	36.	37.	38.	39.	40.	41.	42.	43.
Jablká	39,57	39,32	38,21	35,34	34,01	32,26	31,65	29,59	27,20	27,67	27,65	25,95
Banány	26,76	27,49	27,69	27,39	27,20	27,34	28,10	28,77	28,43	28,12	26,57	28,78
Pomaranče	38,20	36,43	36,46	35,56	33,59	31,85	30,90	30,50	30,52	28,71	27,99	28,34

 Zdroj: TIS^{CR} SZIF č. 22/2008, ČSU

Kurz ku dňu 24. 10. 2008, 1 CZK = 1,185 SKK

Poznámka: Spotrebiteľské ceny sa zisťujú týždenne z malého súboru predajní. Uvádzané ceny majú orientačný charakter.

Ceny ovocia na vybraných trhoch v Maďarsku

Ceny sa zisťovali v 46. týždni 2008

Ceny sa uvádzajú v HUF/kg bez DPH

Druh ovocia	MJ	Veľkoobchod			
		Debrecén	Kecskemét	Miskolc	Szeged
Jablká Idared	kg	70	120	70	85
Jonagold	kg	-	100	-	75
Jonagored	kg	80	130	70	-
Jonathan	kg	60	70	50	80
Golden Delicious	kg	70	90	70	75
Hrušky	kg	220	270	300	-
Hrozno Chasselas	kg	180	160	-	-
Orechy lúpané	kg	1 200	1 400	1 300	-

Zdroj: AKI – PAIR

Kurz NBS ku dňu 12. 11. 2008, 100 HUF = 11,431 SKK

Odbytové ceny ovocia z veľkotržníc v Chorvátsku

Ceny sa zisťovali v 44. týždni 2008

Ceny sa uvádzajú v HRK/kg bez DPH

Produkt	Osijek	Pula	Rijeka	Split	Zagreb	Chorvátsko spolu	Vývoj cien 44.t./43.t. 2008 v %
Jablká Idared	3,60	5,80	5,33	4,42	4,75	4,62	-7,2
Jonagold	4,00	6,30	6,25	5,25	4,25	5,31	-5,9
Golden Delicious	3,37	7,20	5,75	4,17	4,25	4,64	-13,3
Granny Smith	4,67	7,50	7,00	5,83	4,25	5,67	-5,5
Hrušky	11,17	11,00	11,83	10,33	11,00	11,08	2,1
Hrozno stolové biele	10,83	12,50	13,17	11,00	10,50	11,54	4,3
Hrozno stolové modré	10,83	12,00	12,67	11,00	10,50	11,38	3,1
Kivi	10,08	12,50	11,00	7,00	14,00	10,02	-9,2
Broskyne	-	12,50	-	-	10,00	11,25	-
Nektárinky	-	12,50	-	-	11,00	11,75	0,9
Mandarínky	3,50	4,40	3,83	2,58	3,50	3,30	-12,7
Pomaranče	7,17	8,50	9,17	7,50	9,75	8,17	-3,9
Citróny	9,50	9,50	10,50	8,67	11,00	9,69	0,2
Grapefruit	8,25	10,50	10,83	9,33	11,00	9,35	-1,8
Banány	5,70	4,80	5,63	6,25	5,50	5,62	-2,1
Slivky	-	11,50	9,00	-	-	10,25	7,9

Zdroj: TISUP

Kurz NBS ku dňu 7. 11. 2008, 1 HRK = 4,233 SKK

Obchodné ceny ovocia na trhoch v Nemecku

Druh ovocia/odroda	Množstvo	Týždeň			Vývoj cien
		45. 2008 odhad	44. 2008	45. 2007	45. t./44. t. 2008
		EUR			v %
Jablká Elstar 70 – 90 mm	100 kg	81,57	80,86	69,74	0,9
Jonagold 70 - 90 mm	100 kg	73,86	75,47	64,14	-2,1
Hrušky Konferencia 65 – 75 mm	100 kg	103,93	103,20	73,71	0,7

Zdroj: ZMP, Preisbarometer

Kurz NBS ku dňu 10. 11. 2008, 1 EUR = 30,417 SKK

Poznámka: ceny 1. triedy bez DPH

Obchodné ceny ovocia vo Veľkej Británii

Ceny sa uvádzajú v GBP/kg bez DPH

Druh (odroda)	MJ	Ceny v 45. týždni 2008			Priemerné ceny	
		minimálna	maximálna	priemerná	44. t. 2008	45. t. 2007
Jablká Cox Orange	kg	0,44	0,88	0,63	0,61	0,64
Egremont Russet	kg	0,66	0,99	0,85	0,71	0,71
Gala	kg	0,44	1,04	0,54	0,53	0,53
Jonagold	kg	0,54	0,77	0,61	0,44	0,66
Spartan	kg	0,44	0,66	0,51	0,51	0,50
Jablká ostatné	kg	0,33	1,04	0,60	0,56	0,59
Hrušky Konferencia	kg	0,44	0,66	0,57	0,60	0,48
Doyenne Du Comice	kg	0,55	0,90	0,70	0,59	0,55
Jahody	kg	1,98	2,20	2,09	2,49	1,23
Maliny	kg	8,32	8,85	8,70	7,19	8,85

Zdroj: www.defra.gov.uk
Kurz NBS ku dňu 7. 11. 2008, 1 GBP = 37,652 SKK

Ceny výrobcov ovocia v Taliansku

Ceny sa uvádzajú v €/kg bez DPH

Druh ovocia/týždeň	Nákupné ceny ovocia v roku 2008				Vývoj cien v %	
	41. týždeň	42. týždeň	43. týždeň	44. týždeň	44. 08/43. 08	44. 08/44. 07
	v €/kg				v %	
Hrušky	0,89	0,89	0,90	0,88	-2,2	25,1
Jablká	0,67	0,66	0,64	0,63	-1,4	11,6
Hrozno	0,43	0,40	0,42	0,40	-5,5	-11,6
Citróny	0,47	0,47	0,46	0,42	-9,2	8,2
Pomaranče	-	-	0,31	0,33	5,1	4,4
Klementínky	-	0,94	0,54	0,53	-3,4	7,5
Kivi	-	0,70	0,62	0,62	-0,2	2,1

Zdroj: www.ismea.it
Kurz NBS ku dňu 7. 11. 2008, 1 EUR = 30,316 SKK

Aktualizácia odhadu úrody jablák v Taliansku a vo Francúzsku

Podľa aktuálnych výsledkov Svetovej asociácie jablák a hrušiek WAPA je očakávaná úroda jednotlivých odrôd jablák v Taliansku a vo Francúzsku odlišná ako pri prvom odhade na kongrese Prognosfruit. V súvislosti s tým sa odhad úrody jablák v Taliansku pravdepodobne zvýši oproti prvému odhadu z 1,99 mil. ton na 2,02 mil. ton. Na tejto zmene sa obzvlášť podieľa korigovanie úrody jablák odrody Golden Delicious z 883 tis. t na 901 tis. t (-8 % oproti roku 2007). Deficit sa tak zredukuje zo 100 tis. t na 80 tis. t. Smerom hore sa aktualizovali aj úrody pri odrodách Red Delicious, Fuji a Granny Smith z 2 tis. t na 3 tis. t. Pri odrode Braeburn bude úroda pravdepodobne o 20 % nižšia ako sa očakávalo.

Menšie korekcie úrody zaznamenali vo Francúzsku, kde s plusom 6 tis. t z 1,52 mil. t na 1,53 mil. t oproti prvým odhadom počítajú s úrodou o 9 % nižšou ako v roku 2007. Pri najvýznamnejších odrodách Golden Delicious, Gala a Granny Smith, ako aj Braeburn a Red Delicious treba očakávať menšie množstvo ako sa pôvodne predpokladalo. V porovnaní s rokom 2007 bude pri odrode Golden Delicious úroda nižšia o 73 tis. t, pri odrode Gala o 24 tis. t a pri odrode Braeburn klesne o 29 tis. ton.

V oboch významných pestovateľských štátoch sa k 1. novembru 2008 vykonal prieskum množstva uskladnených jablák v skladoch. ZMP

Obchodné ceny ovocia na vybraných trhoch v Poľsku
Ceny sa zisťovali v dňoch 7. 11. – 13. 11. 2008
Ceny sa uvádzajú v PLN/kg bez DPH

Druh	Odroda	Bronisze		Lublin		Poznań		Sandomierz	
		13. 11. 2008		7. 11. 2008		12. 11. 2008		13. 11. 2008	
		min.	max.	min.	max.	min.	max.	min.	max.
Domáca produkcia									
Hrušky		1,80	4,00	1,75	3,00	2,00	3,50	1,50	2,10
Maliny		12,00	15,00	-	-	16,00	18,00	-	-
Slivky		4,00	5,00	-	-	-	-	-	-
Jahody		8,00	12,00	8,00	10,00	-	-	-	-
Jablká	Alwa	0,80	1,25	0,93	1,07	-	-	-	-
	Antonówki	0,80	1,00	-	-	-	-	-	-
	Boiken	-	-	0,93	1,07	-	-	-	-
	Boskop	-	-	0,93	1,20	1,00	1,47	0,50	0,70
	Cortland	0,80	1,33	1,00	1,00	1,00	1,47	0,50	0,70
	Delikates	0,80	1,33	1,07	1,07	-	-	0,60	0,70
	Eliza	-	-	1,00	1,07	-	-	0,50	0,70
	Elstar	0,80	1,33	0,87	1,07	1,00	1,33	-	-
	Gala	0,80	1,45	1,00	1,20	1,00	1,33	0,50	0,70
	Gloster	-	-	0,80	1,00	1,00	1,20	-	-
	Golden	1,00	1,45	1,07	1,20	1,00	1,67	-	-
	Jonagold	0,80	1,33	-	-	-	-	-	-
	Jonagored	0,80	1,33	1,00	1,07	1,00	1,33	0,50	0,70
	Jonica	0,80	1,33	-	-	-	-	-	-
	Ligol	1,00	1,25	1,07	1,20	1,00	1,47	0,50	0,70
	Lobo	0,80	1,45	0,80	1,20	1,00	1,33	0,50	0,70
Rubín	-	-	1,00	1,20	-	-	0,50	0,70	
Šampion	0,80	1,33	0,80	1,07	0,80	1,33	0,60	0,70	
Dovoz									
Banány		3,00	3,66	2,78	3,10	3,06	3,44	3,20	3,30
Citróny		4,00	5,00	3,80	4,50	3,80	5,50	4,00	5,00
Grapefruity		4,00	6,50	3,75	5,00	3,29	5,00	6,00	7,00
Hrušky		3,50	5,00	-	-	3,61	4,00	-	-
Jablká		-	-	-	-	4,44	4,80	-	-
Mandarínky		2,70	5,50	2,50	4,50	3,50	5,50	3,00	4,00
Nektárinky		-	-	-	-	-	-	-	-
Pomaranče		3,00	3,75	3,00	4,00	3,60	4,00	3,80	4,00
Hrozno		3,50	5,50	4,00	5,71	3,57	5,71	5,00	5,20

Zdroj: Ministerstwo rolnictwa i rozwoju wsi
Kurz NBS ku dňu 13. 11. 2008, 1 PLN = 9,098 SKK

Vydavateľ: PPA – ATIS Dobrovičova 12 815 26 Bratislava ISSN 1336-4421	Redakcia: Ing. Daniela Kučová Ing. Viera Konečná e-mail: Daniela.Kucova@apa.sk Viera.Konecna@apa.sk Tel.: 02/57 513 204 Tel.: 02/57 513 203 Fax: 02/53 418 151	©Rozmnožovanie a využívanie informácií je možné len po písomnej dohode s ATIS. Všetky informácie sú spracované s najväčšou starostlivosťou. Informácie obsiahnuté v tomto materiáli sa zakladajú na informačných zdrojoch, o ktorých sme presvedčení, že sú hodnoverné. Za správnosť a úplnosť uvádzaných informácií sa PPA-ATIS nezaručuje, ako ani nezodpovedá za škody vzniknuté na základe ich využívania.
---	---	---