

Vydavateľ:

**PPA – ATIS**

 Agrárne trhové informácie  
 Slovenska  
 Dobrovičova 12  
 815 26 Bratislava

**Telefón:** 02 / 57 513 194

**Fax:** 02 / 53 418 147

**e-mail:** [atis@apa.sk](mailto:atis@apa.sk)

ATIS na INTERNETE

<http://www.apa.sk>

### V tomto čísle:

1. Pokles nákupnej ceny pokračuje  
Obojsmerný pohyb cien vajec
2. Nákupné ceny jatočnej hydiny  
Ceny výrobcov konzumných vajec - voľne ložených
3. Komentár k odbytovým cenám celej, delenej hydiny a hydínových výrobkov  
Mesačné porovnanie odbytových cien krmných zmesí pre hydinu
4. - 6. Odbytové ceny kusov a drobov z hydiny a hydínových výrobkov od spracovateľov
7. Ceny kurčiat na trhoch EÚ
8. Ceny vajec na trhoch EÚ
9. Vyššia produkcia morčacieho mäsa
10. Maďarsko  
Poľsko
11. Rakúsko  
Litva
12. Nemecko  
Producentské ceny hydiny a vajec v krajinách SVE v roku 2008

ISSN: 1336-4413

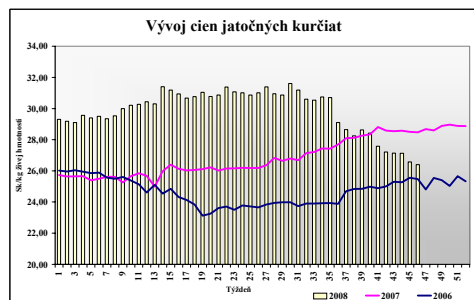


## Pokles nákupnej ceny pokračuje

Oslabovanie nákupnej ceny jatočných kurčiat pretrváva naďalej. V 46. týždni sa priemerná nákupná cena v porovnaní k 44. týždňu opäť oslabila o ďalších 2,7 % na 26,40 Sk/ kg živej hmotnosti. Medziročne klesla nákupná cena o 7,3 %.

Spracovatelia nakupovali jatočné kurčatá od 26,- do 30,- Sk/kg živej hmotnosti. Nakúpili o 22 % jatočných kurčiat menej ako v 44. týždni.

Ponuka jatočných kurčiat bola dostatočná a dopyt mal bežný rozsah.



## Obojsmerný pohyb cien vajec

V 46. týždni sa odbytové ceny vajec od výrobcov v jednotlivých kategóriách vyvíjali rôzne. Pri triedených voľne ložených vajciach v porovnaní so 44. týždňom najviac stúpila cena vajec S (pod 53 g/ks), a to o 7,8 % na 1,79 Sk/ks. Najťažšie vajcia XL (73 g a viac/ks) zdraželi len mierne, a to o 0,4 % na 2,61 Sk/ks. Cena vajec L (63 -72 g/ks) a M (53-62 g/ks) naopak klesla o 0,7 % a 1,6 % na 2,26 Sk/ks a 2,12 Sk/ks.

Pri balených vajciach sa znížila priemerná odbytová cena vajec M v 10 ks bal. o 1,1 % na 2,45 Sk/ks. Odbytové ceny vajec v ostatných baleniach sa v porovnaní so 44. týždňom zvýšili. Najviac vzrástla cena vajec M v 6 ks bal. (2,5 %) a cena vajec S v 30 ks bal. (2,3 %). Odbytová cena netriedených vajec oslabila o 0,9 % na 1,81 Sk/ks.

Medziročne boli odbytové ceny vajec nižšie o 1,1 % (M v 6 ks bal.) až 12,2 % (M voľne ložené).

Vajcia hmotnostnej skupiny XL boli zastúpené na odbyte 1,8 percentami, vajcia L – 26,3 %, M – 25,2 %, S – 5,4 %, L<sub>6</sub> – 0,6 percentami, M<sub>6</sub> – 1,2 %, L<sub>10</sub> – 0,8 %, M<sub>10</sub> – 7,1 %, L<sub>30</sub> – 0,2 %, M<sub>30</sub> – 27,9 percenta, S<sub>30</sub> – 2,5 %.

Ponuka vajec bola dostačujúca. Dopyt mal bežný rozsah.

PPA-ATIS

## Priemerné ceny výrobcov balených vajec v 46. týždni 2008

Vajcia triedy A hmot. skupina	Priemerná odbytová cena 1 ks vajca v balení po:					
	6 kusov		10 kusov		30 kusov	
	Sk/ks	€/ks	Sk/ks	€/ks	Sk/ks	€/ks
L (63-72 g/ks)	*1	*1	*1	*1	*1	*1
M (53-62 g/ks)	2,62	0,087	2,45	0,081	2,26	0,075
S (pod 53 g/ks)	-	-	-	-	1,93	0,064

\*1 údaj nezverejňujeme (menej ako traja respondenti). Prepočet na € konverzným kurzom 1 EUR = 30,1260 SKK.

**Nákupné ceny jatočnej hydiny**

Ceny zisťované v dňoch 18. 11. – 19. 11. 2008 za 46. týždeň

Ceny sa uvádzajú v Sk/kg (€/kg) živej hmotnosti bez DPH

Produkt	Cena	Zso	Sso a Vso	SR 46. týž.		SR 44. týž.	Vývoj v %	
				Sk/kg	€/kg	Sk/kg	Týždenný	Medziročný
Jatočné kurčatá	Min.	26,00	26,00	<b>26,00</b>	<b>0,86</b>	27,00	-3,7	-7,1
	Max.	27,50	30,00	<b>30,00</b>	<b>1,00</b>	30,00		
	Priemer.	26,08	27,09	<b>26,40</b>	<b>0,88</b>	27,13	-2,7	-7,3
	Priem. očk.	26,05	27,09	<b>26,38</b>	<b>0,88</b>	27,13	-0,1	x
Jatočné sliepky	Min.	-	-	-	-	-		
	Max.							
	Priemer.							
	Priem. očk.							x

Oblasti trhu: Zso - západoslovenská oblasť (Bratislavský, Trnavský, Trenčiansky, Nitriansky kraj), Sso - stredoslovenská oblasť (Žilinský, Banskobystrický kraj), Vso - východoslovenská oblasť (Prešovský, Košický kraj), \*1 údaj nezverejňujeme (menej ako traja respondenti).

Vývoj priemernej očakávanej ceny je rozdiel priemernej očakávanej ceny a ceny zistenej v aktuálnom týždni. Vývoj ostatných cien je rozdiel medzi hodnotou v aktuálnom týždni a hodnotou zistenou pred dvoma týždňami.

Prepočet na € konverzným kurzom 1 EUR = 30,1260 SKK.

**Ceny výrobcov konzumných vajec - voľne ložených**

Ceny zisťované v dňoch 18. 11. – 19. 11. 2008 za 46. týždeň

Ceny sa uvádzajú v Sk/ks (€/100 ks) bez DPH

Produkt	Cena	Zso	Sso	Vso	SR 46. týž.		SR 44. týž.	Vývoj v %	
					Sk/ks	€/100 ks	Sk/ks	Týždenný	Medziroč.
Vajcia <b>XL</b> (73 g a viac)	Min.	2,15	2,00	2,40	<b>2,00</b>	<b>6,64</b>	2,00		-9,1
	Max.	3,20	3,04	2,90	<b>3,20</b>	<b>10,62</b>	3,20		6,7
	Priemer.	2,54	2,73	2,76	<b>2,61</b>	<b>8,66</b>	2,60	0,4	-1,9
	Priem. očk.	2,61	2,73	2,76	<b>2,65</b>	<b>8,80</b>	2,60	1,8	x
Vajcia <b>L</b> (od 63 g do 72 g)	Min.	1,90	1,99	2,30	<b>1,90</b>	<b>6,31</b>	1,90		-13,6
	Max.	2,65	2,80	2,65	<b>2,80</b>	<b>9,29</b>	2,65	5,7	3,7
	Priemer.	2,27	2,18	2,55	<b>2,26</b>	<b>7,50</b>	2,28	-0,7	-6,6
	Priem. očk.	2,29	2,18	2,55	<b>2,28</b>	<b>7,57</b>	2,28	0,5	x
Vajcia <b>M</b> (od 53 g do 62 g)	Min.	1,90	1,90	2,20	<b>1,90</b>	<b>6,31</b>	1,80	5,6	-11,6
	Max.	2,35	2,70	2,55	<b>2,70</b>	<b>8,96</b>	2,50	8,0	3,9
	Priemer.	2,11	2,11	2,29	<b>2,12</b>	<b>7,04</b>	2,16	-1,6	-12,2
	Priem. očk.	2,12	2,11	2,29	<b>2,13</b>	<b>7,07</b>	2,16		x
Vajcia <b>S</b> (pod 53 g)	Min.	1,60	1,70	*1	<b>1,50</b>	<b>4,98</b>	1,41	6,4	-16,7
	Max.	1,80	2,18		<b>2,18</b>	<b>7,24</b>	2,35	-7,2	-16,2
	Priemer.	1,79	1,77		<b>1,79</b>	<b>5,94</b>	1,67	7,8	-8,5
	Priem. očk.	1,84	1,77		<b>1,84</b>	<b>6,11</b>	1,67	2,4	x
Vajcia <b>netriedené</b>	Min.	1,50	*1	-	<b>1,50</b>	<b>4,98</b>	1,50		4,9
	Max.	2,10			<b>2,10</b>	<b>6,97</b>	2,10		-10,6
	Priemer.	1,77			<b>1,81</b>	<b>6,01</b>	1,83	-0,9	-10,7
	Priem. očk.	1,80			<b>1,85</b>	<b>6,14</b>	1,88	2,0	x
Vajcia <b>na spracovanie</b> (Sk/kg)	Min.	*1	-	*1	<b>*1</b>	<b>*1</b>	*1		
	Max.								
	Priemer.								
	Priem. očk.								x

Oblasti trhu: Zso - západoslovenská oblasť (Bratislavský, Trnavský, Trenčiansky, Nitriansky kraj), Sso - stredoslovenská oblasť (Žilinský, Banskobystrický kraj), Vso - východoslovenská oblasť (Prešovský, Košický kraj), \*1 údaj nezverejňujeme (menej ako traja respondenti).

Vývoj priemernej očakávanej ceny je rozdiel priemernej očakávanej ceny a ceny zistenej v aktuálnom týždni. Vývoj ostatných cien je rozdiel medzi hodnotou v aktuálnom týždni a hodnotou zistenou pred dvoma týždňami.

Prepočet na € konverzným kurzom 1 EUR = 30,1260 SKK.

## Komentár k odbytovým cenám celej, delenej hydiny a hydínových výrobkov

### Ďalšie oslabenie priemerných odbytových cien kurčiat, kusov a drobov z hydiny.

#### Medziročné porovnanie

Z celej hydiny v porovnaní s minulým rokom klesla priemerná odbytová cena mrazeného kurčatá bez drobov triedy kvality A (-10,8 %), chladené kura bez drobov na tácke, naopak, zdraželo o 3,7 %.

Chladené kusy a droby zlacneli oproti 46. týždňu 2007 v priemere o 10,4 %.

Najväčší medziročný pokles ceny (21,4 %) sme zaznamenali pri chladenej kuracej drobkovej zmesi. Druhý najvýraznejší pokles bol pri chladených kuracích spodných stehnách s kožou (11,5 %). Medziročne zdraželi chladené kuracie srdcia (2,1 %) a chladené kuracie pečienky (4,8 %).

Výraznejšie medziročné rozdiely priemerných odbytových cien sme zaznamenali pri mrazených kusoch a droboch. V priemere sa odbytové ceny znížili o 11,7 %. O 14,6 % a 14,5 % sa oslabili odbytové ceny mrazených kuracích pečienok a mrazených kuracích krídiel. Mrazené kuracie prsia s košťou a mrazené kuracie rezne zlacneli v porovnaní so 46. t. 2007 o 15,6 % a 15,1 %. Oproti minulému roku rovnakého obdobia zdraželi len mrazené kuracie žalúdky (2,3 %) a kuracia drobková zmes (1,6 percenta).

Hydínové výrobky medziročne zlacneli v priemere o 6,3 %. Najviac sa znížila cena údených kuracích stehien (-15,5 %).

#### Odbytové ceny v 46. týždni

V 46. týždni bol pohyb cien obojsmerný, väčšina priemerných odbytových cien sa však oproti 44. týždňu znížila. Mrazené kurča bez drobov zlacnelo z 52,27 na 49,78 Sk/kg, t. j. o 4,8 %. Chladené kura bez drobov na tácke síce zdraželo oproti 44. týždňu o 2,0 %, ale keď sa pozrieme z dlhodobejšieho pohľadu na vývoj ceny, prakticky má klesajúcu tendenciu. Z chladených kusov a drobov najviac zlacnela chladená kuracia drobková zmes (10,4 %). O 7,4 % klesla cena chladených kuracích prs s košťou. Z chladených kusov a drobov sa posilnila len priemerná odbytová cena chladených kuracích pečienok (1,1 %).

Pri mrazených kuracích kusoch a droboch sme pozorovali výraznejšie pohyby cien, ktoré boli v rozpätí od mínus 12,0 % (mrazené kuracie pečienky) do 18,8 % (kuracia drobková zmes).

Z hydínových výrobkov zlacneli takmer všetky sledované výrobky s výnimkou morčacej šunky, ktorej odbytová cena mierne posilnila (0,1 %).

## Mesačné porovnanie odbytových cien kŕmnych zmesí pre hydinu

Cena za október 2008 sa zisťovali v dňoch 3. 11. - 14. 11. 2008

Ceny sú uvedené bez DPH a bez dopravy

Názov produktu	Cena	Zso	Sso	Vso	SR spolu			Vývoj cien					
					Október 2008		Sept.. 2008	Okt. 08 / Sept. 08		Okt. 08 / Okt. 07			
					Sk/t	€/t	Sk/t	Sk/t	%	Sk/t	%		
KZ pre HYDINU	HYD 01	Min.	9 066	7 870	*1	7 865	261,07	8 767	-902	-10,3	-383	-4,6	
		Výkrm brojlerov, štartérová	Max.	10 939	8 990		11 690	388,04	11 690			-310	-2,6
		Priem.	9 525	8 347		8 861	294,13	9 656	-795	-8,2	-565	-6,0	
		Očak.	9 510	8 349		8 854	293,90	9 546	-7	-0,1	x	x	
	HYD 02	Min.	8 716	8 080	*1	8 080	268,21	8 080			25	0,3	
		Výkrm brojlerov, rastová	Max.	9 938	10 510		10 510	348,87	12 559	-2 049	-16,3	-490	-4,5
		Priem.	9 098	8 743		9 029	299,71	9 074	-45	-0,5	172	1,9	
		Očak.	9 085	8 675		9 011	299,11	8 910	-18	-0,2	x	x	
	HYD 03	Min.	7 707	6 694	*1	6 694	222,20	7 707	-1 013	-13,1	-931	-12,2	
		Výkrm brojlerov, finálna	Max.	9 749	8 660		10 050	333,60	10 570	-520	-4,9	-250	-2,4
		Priem.	8 816	8 086		8 503	282,25	8 586	-83	-1,0	-20	-0,2	
		Očak.	8 809	8 099		8 503	282,25	8 481	1		x	x	
	HYD 10	Min.	6 008	6 345	6 510	6 008	199,43	6 384	-376	-5,9	-481	-7,4	
		Nosnice	Max.	7 610	8 699	15 968	15 968	530,04	15 952	16	0,1	2 349	17,2
		Priem.	6 987	7 463	7 636	7 302	242,38	7 385	-83	-1,1	-450	-5,8	
		Očak.	6 972	7 463	7 636	7 295	242,15	7 377	-7	-0,1	x	x	

Vysvetlivky: Zso (Bratislavský, Trnavský, Trenčiansky a Nitriansky kraj), Sso (Žilinský a Banskobystrický kraj),

Vso (Košický a Prešovský kraj), \*1 (údaj nezverejňujeme, menej ako traja respondenti).

Vývoj priemernej očakávanej ceny je rozdiel priemernej očakávanej ceny a ceny zistennej v aktuálnom mesiaci.

Vývoj ostatných cien je rozdiel cien pred mesiacom, resp. rokom a zistenou cenou v aktuálnom mesiaci.

Prepočet na € konverzným kurzom 1 EUR = 30,1260 SKK.

**Odbytové ceny kusov a drobov z hydiny a hydinových výrobkov od spracovateľov**

Ceny zisťované v dňoch 18. 11. – 19. 11. 2008 za 46. týždeň

Ceny sa uvádzajú v Sk/kg (€/kg) bez DPH

Produkt	Cena	Zso	Sso a Vso	SR 46. týž.		SR 44. týž.	Vývoj v %	
				Sk/kg	€/kg	Sk/kg	Týždenný	Medziročný
Kurča pitvané bez drob. chlad. tr. A na tácke	Min.	*1	*1	52,92	1,76	49,00	8,0	0,9
	Max.			58,00	1,93	58,00		
	Priemer.			56,05	1,86	54,94	2,0	3,7
	Priem. očak.			56,05	1,86	54,94		x
Kurča pitvané bez drob. mraz. tr. A	Min.	*1	*1	49,07	1,63	51,00	-3,8	-3,8
	Max.			56,00	1,86	56,00		-3,9
	Priemer.			49,78	1,65	52,27	-4,8	-10,8
	Priem. očak.			49,78	1,65	52,27		x
Sliepka pitvaná bez drob. mraz. tr. A	Min.	*1	-	*1	*1	*1		
	Max.							
	Priemer.							
	Priem. očak.							x
Kuracie prsia s kosťou chladené	Min.	*1	*1	88,36	2,93	92,00	-4,0	-7,0
	Max.			122,00	4,05	122,00		6,1
	Priemer.			93,53	3,10	101,02	-7,4	-8,8
	Priem. očak.			93,53	3,10	101,02		x
Kuracie stehná chladené	Min.	*1	*1	61,52	2,04	61,81	-0,5	2,3
	Max.			70,00	2,32	70,00		1,5
	Priemer.			63,26	2,10	64,09	-1,3	-2,2
	Priem. očak.			63,26	2,10	64,09		x
Kuracie stehná horné s kosťou a kožou chlad.	Min.	*1	*1	61,36	2,04	61,94	-0,9	-4,1
	Max.			82,00	2,72	82,00		
	Priemer.			64,18	2,13	67,65	-5,1	-10,8
	Priem. očak.			64,18	2,13	67,65		x
Kuracie stehná spodné s kosťou chladené	Min.	*1	*1	62,96	2,09	63,00	-0,1	-4,6
	Max.			68,00	2,26	70,56	-3,6	-8,7
	Priemer.			63,35	2,10	66,41	-4,6	-11,5
	Priem. očak.			63,35	2,10	66,41		x
Kuracie krídla chladené	Min.	*1	*1	43,00	1,43	43,00		-6,7
	Max.			50,55	1,68	54,00	-6,4	-17,1
	Priemer.			45,81	1,52	48,96	-6,5	-9,4
	Priem. očak.			45,81	1,52	48,96		x
Kuracie rezne chladené	Min.	*1	*1	134,63	4,47	138,76	-3,0	-3,8
	Max.			145,00	4,81	147,79	-1,9	-12,7
	Priemer.			139,61	4,63	143,95	-3,0	-5,7
	Priem. očak.			139,61	4,63	143,95		x
Kuracia drobková zmes chladená	Min.	*1	*1	18,00	0,60	18,00		-14,1
	Max.			29,87	0,99	30,00	-0,4	-0,4
	Priemer.			18,70	0,62	20,88	-10,4	-21,4
	Priem. očak.			18,70	0,62	20,88		x

Oblasť trhu: Zso - západoslovenská oblasť (Bratislavský, Trnavský, Trenčiansky a Nitriansky kraj), Sso - stredoslovenská oblasť (Žilinský, Banskobystrický kraj), Vso - východoslovenská oblasť (Prešovský, Košický kraj), \*1 údaj nezverejňujeme (menej ako traja respondenti).

Vývoj priemernej očakávanej ceny je rozdiel priemernej očakávanej ceny a ceny zistených v aktuálnom týždni. Vývoj ostatných cien je rozdiel medzi hodnotou v aktuálnom týždni a hodnotou zistenou pred dvomi týždňami.

Prepočet na € konverzným kurzom 1 EUR = 30,1260 SKK.

**Odbytové ceny kusov a drobov z hydiny a hydinových výrobkov od spracovateľov**

Ceny zisťované v dňoch 18. 11. – 19. 11. 2008 za 46. týždeň

Ceny sa uvádzajú v Sk/kg (€/kg) bez DPH

Produkt	Cena	Zso	Sso a Vso	SR 46. týž.		SR 44. týž.	Vývoj v %	
				Sk/kg	€/kg	Sk/kg	Týždenný	Medziročný
Kuracie pečienky chladené	Min.	*1	*1	53,34	1,77	51,87	2,8	33,4
	Max.			65,00	2,16	65,00		-4,6
	Priemer.			56,34	1,87	55,74	1,1	4,8
	Priem. očak.			56,34	1,87	55,74		x
Kuracie žalúdky chladené	Min.	*1	*1	36,30	1,20	36,33	-0,1	25,2
	Max.			50,00	1,66	50,00		-5,0
	Priemer.			38,23	1,27	39,05	-2,1	-2,6
	Priem. očak.			38,23	1,27	39,05		x
Kuracie srdcia chladené	Min.	*1	*1	38,28	1,27	40,75	-6,1	53,1
	Max.			45,00	1,49	45,00		-12,8
	Priemer.			40,07	1,33	41,57	-3,6	2,1
	Priem. očak.			40,07	1,33	41,57		x
Kuracie prsia s kosťou mrazené	Min.	*1	83,45	83,45	2,77	80,41	3,8	-12,2
	Max.		91,60	115,00	3,82	115,00		
	Priemer.		85,41	84,66	2,81	82,23	3,0	-15,6
	Priem. očak.		85,41	84,66	2,81	82,23		x
Kuracie stehná mrazené	Min.	57,00	46,77	46,77	1,55	53,82	-13,1	-12,0
	Max.	69,00	57,00	69,00	2,29	69,00		
	Priemer.	58,26	52,14	53,69	1,78	56,69	-5,3	-13,6
	Priem. očak.	58,26	52,14	53,69	1,78	56,69		x
Kuracie stehná horné s kosťou a kožou mrazené	Min.	58,42	*1	57,39	1,90	56,20	2,1	-1,9
	Max.	82,00		82,00	2,72	82,00		-3,5
	Priemer.	68,92		64,49	2,14	68,47	-5,8	-6,5
	Priem. očak.	68,92		64,49	2,14	68,47		x
Kuracie stehná spodné s kožou mrazené	Min.	65,00	58,00	58,00	1,93	55,01	5,4	-10,8
	Max.	69,00	66,96	69,00	2,29	72,00	-4,2	-7,7
	Priemer.	66,64	63,98	65,46	2,17	57,72	13,4	-7,4
	Priem. očak.	66,64	63,98	65,46	2,17	57,72		x
Kuracie krídla mrazené	Min.	43,00	40,00	40,00	1,33	43,00	-7,0	-4,8
	Max.	45,00	45,27	45,27	1,50	49,69	-8,9	-16,2
	Priemer.	43,79	41,39	42,30	1,40	46,32	-8,7	-14,5
	Priem. očak.	43,79	41,39	42,30	1,40	46,32		x
Kuracie rezne mrazené	Min.	121,62	111,00	111,00	3,68	123,00	-9,8	-11,0
	Max.	135,00	136,74	136,74	4,54	143,08	-4,4	-7,0
	Priemer.	125,47	115,17	119,84	3,98	129,28	-7,3	-15,1
	Priem. očak.	125,47	115,17	119,84	3,98	129,28		x
Kuracia drobková zmes mrazená	Min.	18,00	*1	18,00	0,60	18,00		-14,1
	Max.	29,99		29,99	1,00	25,00	20,0	-14,3
	Priemer.	21,24		24,53	0,81	20,65	18,8	1,6
	Priem. očak.	21,24		24,53	0,81	20,65		x

Oblasť trhu: Zso - západoslovenská oblasť (Bratislavský, Trnavský, Trenčiansky a Nitriansky kraj), Sso - stredoslovenská oblasť (Žilinský, Banskobystrický kraj), Vso - východoslovenská oblasť (Prešovský, Košický kraj), \*1 údaj nezverejňujeme (menej ako traja respondenti).

Vývoj priemernej očakávanej ceny je rozdiel priemernej očakávanej ceny a ceny zistených v aktuálnom týždni. Vývoj ostatných cien je rozdiel medzi hodnotou v aktuálnom týždni a hodnotou zistenou pred dvomi týždňami.

Prepočet na € konverzným kurzom 1 EUR = 30,1260 SKK.

**Odbytové ceny kusov a drobov z hydiny a hydínových výrobkov od spracovateľov**

Ceny zisťované v dňoch 18. 11. – 19. 11. 2008 za 46. týždeň

Ceny sa uvádzajú v Sk/kg (€/kg) bez DPH

Produkt	Cena	Zso	Sso a Vso	SR 46. týž.		SR 44. týž.	Vývoj v %	
				Sk/kg	€/kg	Sk/kg	Týždenný	Medziročný
Kuracie pečienky mrazené	Min.	38,61	37,00	<b>37,00</b>	<b>1,23</b>	39,00	-5,1	-2,6
	Max.	54,00	53,31	<b>54,00</b>	<b>1,79</b>	54,00		-17,1
	Priemer.	42,62	38,35	<b>40,22</b>	<b>1,34</b>	45,69	-12,0	-14,6
	Priem. očak.	42,62	38,35	<b>40,22</b>	<b>1,34</b>	45,69		x
Kuracie žalúdky mrazené	Min.	*1	*1	<b>33,00</b>	<b>1,10</b>	33,00		13,8
	Max.			<b>55,00</b>	<b>1,83</b>	55,00		
	Priemer.			<b>42,36</b>	<b>1,41</b>	40,12	5,6	2,3
	Priem. očak.			<b>42,36</b>	<b>1,41</b>	40,12		x
Kuracie srdcia mrazené	Min.	29,00	38,13	<b>29,00</b>	<b>0,96</b>	25,00	16,0	16,0
	Max.	45,00	55,02	<b>55,02</b>	<b>1,83</b>	55,06	-0,1	
	Priemer.	30,49	41,44	<b>34,26</b>	<b>1,14</b>	29,90	14,6	-6,4
	Priem. očak.	30,49	41,44	<b>34,26</b>	<b>1,14</b>	29,90		x
Morčie prsia bez kosti a kože mrazené	Min.	-	*1	*1	*1	*1		
	Max.							
	Priemer.							
	Priem. očak.							x
Hydinová tlačienka	Min.	*1	76,00	<b>76,00</b>	<b>2,52</b>	80,00	-5,0	9,6
	Max.		83,95	<b>83,95</b>	<b>2,79</b>	84,98	-1,2	-3,5
	Priemer.		80,71	<b>81,32</b>	<b>2,70</b>	82,45	-1,4	5,4
	Priem. očak.		80,71	<b>81,32</b>	<b>2,70</b>	82,45		x
Kuracie stehná údené	Min.	*1	*1	<b>70,00</b>	<b>2,32</b>	70,00		
	Max.			<b>120,98</b>	<b>4,02</b>	121,40	-0,4	21,3
	Priemer.			<b>77,99</b>	<b>2,59</b>	80,48	-3,1	-15,5
	Priem. očak.			<b>77,99</b>	<b>2,59</b>	80,48		x
Kuracia šunka	Min.	*1	80,13	<b>80,13</b>	<b>2,66</b>	79,40	0,9	-3,5
	Max.		104,12	<b>123,00</b>	<b>4,08</b>	123,00		-2,4
	Priemer.		95,13	<b>103,78</b>	<b>3,44</b>	104,82	-1,0	-0,6
	Priem. očak.		95,13	<b>103,78</b>	<b>3,44</b>	104,82		x
Morčacia šunka	Min.	*1	*1	<b>106,13</b>	<b>3,52</b>	109,44	-3,0	-2,3
	Max.			<b>135,00</b>	<b>4,48</b>	135,00		-14,5
	Priemer.			<b>133,15</b>	<b>4,42</b>	132,96	0,1	-7,2
	Priem. očak.			<b>133,15</b>	<b>4,42</b>	132,96		x
Hydinové párky	Min.	*1	33,01	<b>33,01</b>	<b>1,10</b>	33,96	-2,8	10,0
	Max.		48,00	<b>48,00</b>	<b>1,59</b>	48,32	-0,7	
	Priemer.		38,16	<b>39,92</b>	<b>1,33</b>	41,54	-3,9	0,9
	Priem. očak.		38,16	<b>39,92</b>	<b>1,33</b>	41,54		x
Bratislavská hydínová saláma	Min.	*1	64,00	<b>64,00</b>	<b>2,12</b>	66,00	-3,0	0,3
	Max.		73,08	<b>73,08</b>	<b>2,43</b>	85,00	-14,0	-16,0
	Priemer.		66,53	<b>67,36</b>	<b>2,24</b>	70,40	-4,3	-2,0
	Priem. očak.		66,53	<b>67,36</b>	<b>2,24</b>	70,40		x

Oblasť trhu: Zso - západoslovenská oblasť (Bratislavský, Trnavský, Trenčiansky a Nitriansky kraj), Sso - stredoslovenská oblasť (Žilinský, Banskobystrický kraj), Vso - východoslovenská oblasť (Prešovský, Košický kraj), \*1 údaj nezverejňujeme (menej ako traja respondenti).

Vývoj priemernej očakávanej ceny je rozdiel priemernej očakávanej ceny a ceny zistenej v aktuálnom týždni. Vývoj ostatných cien je rozdiel medzi hodnotou v aktuálnom týždni a hodnotou zistenou pred dvomi týždňami.

Prepočet na € konverzným kurzom 1 EUR = 30,1260 SKK.

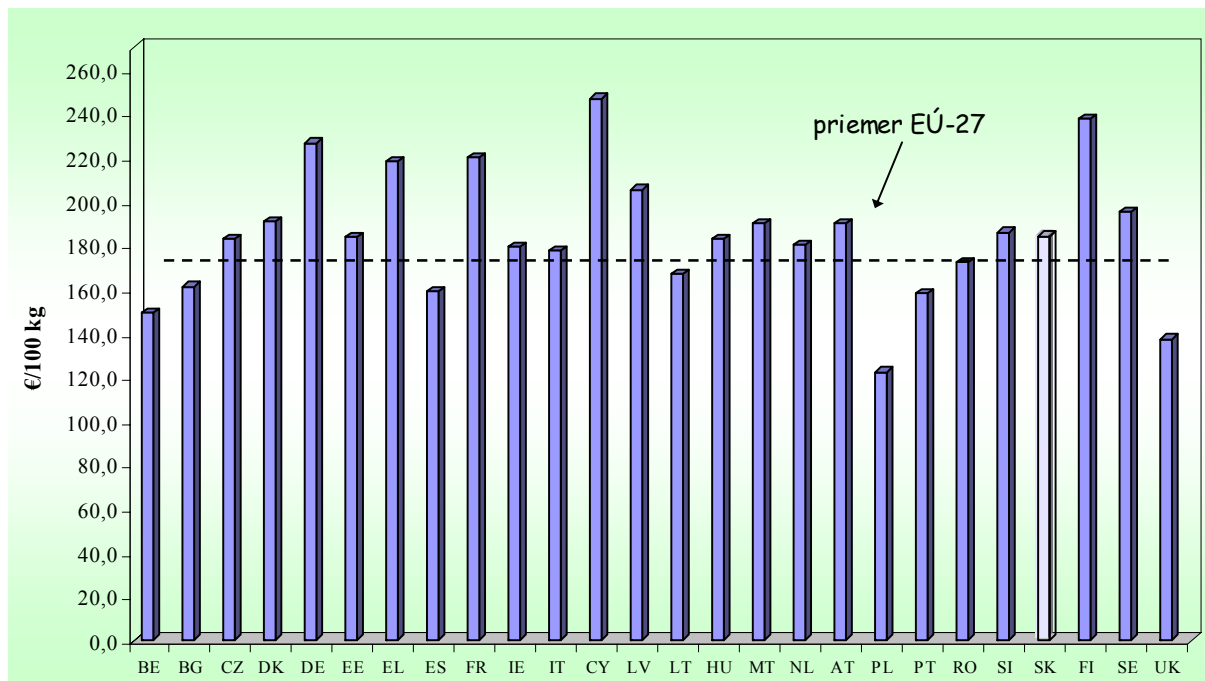
## Ceny kurčiat na trhoch EÚ

Týždeň	44. týždeň 2008	45. týždeň 2008	46. týždeň 2008	46. týždeň 2007	Zmena 2008/2007	Zmena za 2 týž. %	46. t. 2008 v Sk/kg
<b>Krajina</b>	<b>Kurčatá chladené 65 % v EUR/100 kg</b>						
BE Belgicko	161,00	155,00	149,00	157,00	-5,1	-7,5	45,29
BG Bulharsko	164,50	164,14	160,95	149,85	7,4	-2,2	48,92
CZ Česká republika	190,23	192,44	182,77	184,92	-1,2	-3,9	55,55
DK Dánsko	195,68	190,87	*190,87	174,97	9,1	-2,5	58,02
DE Nemecko	231,50	229,00	226,50	235,50	-3,8	-2,2	68,85
EE Estónsko	177,29	187,33	183,43	212,51	-13,7	3,5	55,75
GR Grécko	217,00	218,00	*218,00	216,00	0,9	0,5	66,26
ES Španielsko	161,79	161,21	158,83	194,46	-18,3	-1,8	48,28
FR Francúzsko	220,00	220,00	220,00	225,00	-2,2	0,0	66,87
IE Írsko	179,00	179,00	179,00	176,00	1,7	0,0	54,41
IT Taliansko	177,50	175,00	177,50	215,00	-17,4	0,0	53,95
CY Cyprus	247,06	247,06	247,02	242,38	1,9	0,0	75,08
LV Lotyšsko	199,75	201,31	205,31	201,42	1,9	2,8	62,41
LT Litva	167,26	168,61	166,86	158,16	5,5	-0,2	50,72
HU Maďarsko	185,88	186,77	182,77	191,61	-4,6	-1,7	55,55
MT Malta	189,75	189,75	189,75	170,98	11,0	0,0	57,68
NL Holandsko	180,00	180,00	180,00	175,00	2,9	0,0	54,71
AT Rakúsko	191,25	189,98	189,89	190,91	-0,5	-0,7	57,72
PL Poľsko	125,27	126,43	122,26	131,76	-7,2	-2,4	37,16
PT Portugalsko	170,00	165,00	158,00	155,00	1,9	-7,1	48,03
RO Rumunsko	174,82	174,09	172,25	177,71	-3,1	-1,5	52,36
SI Slovinsko	188,14	183,87	185,86	207,31	-10,3	-1,2	56,49
<b>SK Slovensko</b>	<b>180,31</b>	<b>185,77</b>	<b>184,19</b>	<b>163,61</b>	<b>12,6</b>	<b>2,2</b>	<b>55,99</b>
FI Fínsko	238,93	238,72	237,45	199,38	19,1	-0,6	72,18
SE Švédsko	196,56	198,53	195,21	198,55	-1,7	-0,7	59,34
UK Veľká Británia	136,99	136,99	*136,99	149,18	-8,2	0,0	41,64
<b>EU Európska únia</b>	<b>176,18</b>	<b>175,49</b>	<b>173,80</b>	<b>185,09</b>	<b>-6,1</b>	<b>-1,4</b>	<b>52,83</b>

Poznámka: \* - krajina neuviedla cenu, hodnota z predchádzajúceho týždňa

Kurz NBS zo dňa 18. 11. 2008, 1 EUR = 30,396 SKK

46. týždeň 2008



Zdroj: Európska komisia/CIRCA

Graf: PPA-ATIS

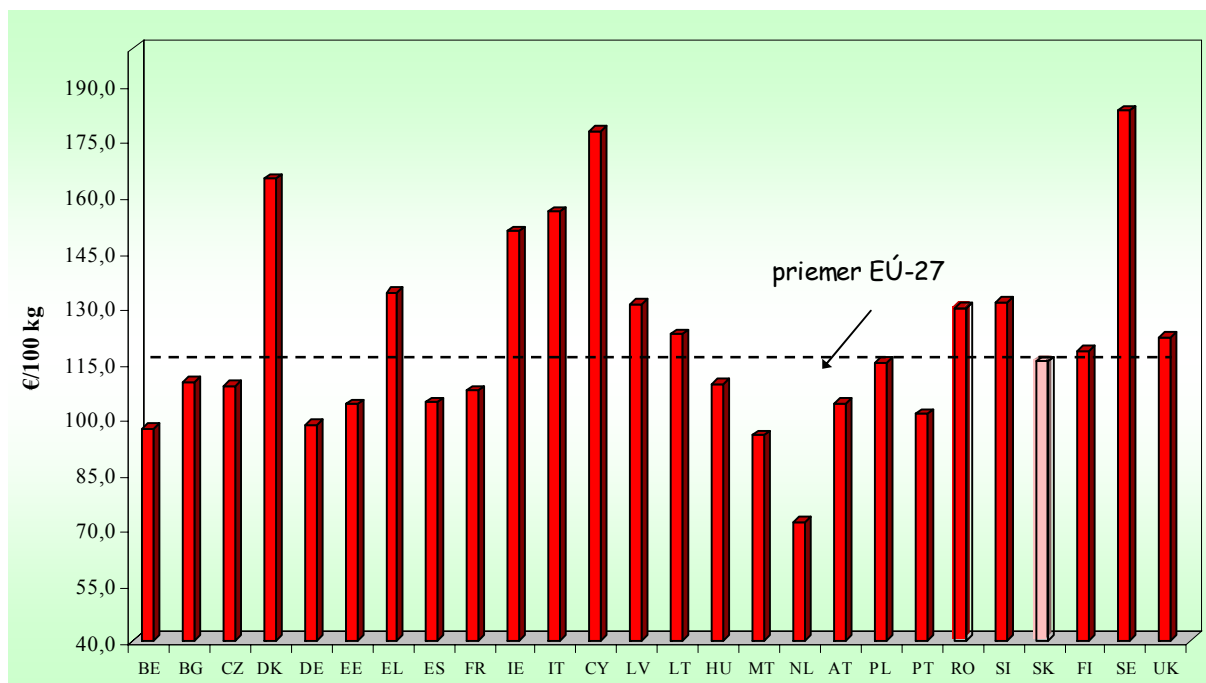
## Ceny vajec na trhoch EÚ

Týždeň	44. týždeň 2008	45. týždeň 2008	46. týždeň 2008	46. týždeň 2007	Zmena 2008/2007	Zmena za 2 týž. %	46. t. 2008 v Sk/kg
<b>Krajina</b>	<b>Vajcia priemer L a M v EUR/100 kg</b>						
BE Belgicko	93,11	95,97	97,24	119,30	-18,5	4,4	29,56
BG Bulharsko	109,41	110,76	*109,76	113,08	-2,9	0,3	33,36
CZ Česká republika	111,80	108,86	108,80	128,19	-15,1	-2,7	33,07
DK Dánsko	164,55	164,68	164,68	156,05	5,5	0,1	50,06
DE Nemecko	96,96	97,23	98,09	124,45	-21,2	1,2	29,82
EE Estónsko	112,52	104,40	103,73	105,84	-2,0	-7,8	31,53
GR Grécko	134,00	134,00	*134,00	138,00	-2,9	0,0	40,73
ES Španielsko	102,84	103,41	104,25	120,86	-13,7	1,4	31,69
FR Francúzsko	102,36	105,38	107,28	129,82	-17,4	4,8	32,61
IE Írsko	150,46	150,46	*150,46	147,15	2,2	0,0	45,73
IT Taliansko	163,29	161,31	155,75	172,82	-9,9	-4,6	47,34
CY Cyprus	177,54	177,54	177,54	149,09	19,1	0,0	53,97
LV Lotyšsko	131,07	138,09	130,88	122,32	7,0	-0,1	39,78
LT Litva	120,93	122,14	122,55	122,91	-0,3	1,3	37,25
HU Maďarsko	110,91	112,86	109,26	120,25	-9,1	-1,5	33,21
MT Malta	96,64	95,24	95,24	84,63	12,5	-1,4	28,95
NL Holandsko	72,00	72,00	*72,00	120,00	-40,0	0,0	21,89
AT Rakúsko	97,16	100,71	103,99	113,85	-8,7	7,0	31,61
PL Poľsko	117,51	112,68	115,02	127,38	-9,7	-2,1	34,96
PT Portugalsko	101,19	98,54	101,19	125,00	-19,0	0,0	30,76
RO Rumunsko	125,61	121,19	129,85	131,98	-1,6	3,4	39,47
SI Slovinsko	133,00	130,32	131,31	127,50	3,0	-1,3	39,91
SK Slovensko	<b>116,51</b>	<b>113,29</b>	<b>115,16</b>	<b>117,20</b>	-1,7	-1,2	35,00
FI Fínsko	117,78	118,94	118,24	112,35	5,2	0,4	35,94
SE Švédsko	184,88	184,47	182,96	180,11	1,6	-1,0	55,61
UK Veľká Británia	121,85	121,85	*121,85	110,84	9,9	0,0	37,04
<b>EU Európska únia</b>	<b>114,79</b>	<b>114,57</b>	<b>115,07</b>	<b>129,85</b>	<b>-11,4</b>	<b>0,2</b>	<b>34,98</b>

Poznámka: \* - krajina neuviedla cenu, hodnota z predchádzajúceho týždňa

Kurz NBS zo dňa 18. 11. 2008, 1 EUR = 30,396 SKK

46. týždeň 2008



Zdroj: Európska komisia/CIRCA

Graf: PPA-ATIS



## Vyššia produkcia morčacieho mäsa

Stúpajúci trend svetovej produkcie morčacieho mäsa pretrváva už viac rokov. Predpokladá sa, že aj v tomto roku bude celková svetová produkcia morčacieho mäsa vyššia (3,2 %) ako bola v minulom roku. Od roku 2005 tak vzrastie produkcia z 4942 tis. t do roku 2008 na 5 305 tis. t, čo je nárast o 7,4 %. V Ruskej federácii stúpne produkcia morčacieho mäsa v roku 2008 o 40 %. V Brazílii a USA o 11,4 a 5,0 %. Podľa odhadov USDA však v budúcom roku už zaznamenáme pokles produkcie o 0,6 %. V roku 2009 počítajú v Brazílii (7,8 percenta) a Ruskej federácii (14,3 %) s nižším nárastom ako to bude v tomto roku.

V roku 2008 celková domáca spotreba morčacieho stúpne o 2,2 % a na rok 2009 sa odhaduje pokles o 0,2 %. Najväčší nárast domácej spotreby morčacieho mäsa predpokladajú v tomto roku v Číne (57,1 %) a Rusku (15 %). V Juhoafrickej republike sa predpokladá zníženie domácej spotreby morčacieho mäsa o necelých 32 %. Výhľad na rok 2009 počíta so znížením celkovej domácej spotreby o 0,2 %. Na poklese celkovej domácej spotreby morčacieho mäsa sa v budúcom roku bude významne podieľať USA, kde odhadujú pre rok 2009 pokles o 46 tis. ton.

*Pokračovanie na strane č. 11*

<b>Produkcia a spotreba morčacieho mäsa vo svete (v tis. t)</b>							
	2005	2006	2007	2008 (p)	2009 (f)	% 08/07	% 09/08
<b>Produkcia</b>							
EÚ-27	1 919	1 858	1 790	1 760	1 750	-1,7	-0,6
Brazília	360	353	458	510	550	11,4	7,8
Kanada	155	163	169	172	172	1,8	
Ruská federácia	17	19	25	35	40	40,0	14,3
Mexiko	14	14	15	15	16		6,7
Juhoafrická republika	5	5	7	7	7		
Čína	4	4	5	5	5		
Iné	4	4	4	0	0	-100,0	
Zahranície spolu	2 478	2 420	2 473	2 504	2 540	1,3	1,4
USA	2 464	2 543	2 667	2 801	2 733	5,0	-2,4
<b>Spolu</b>	<b>4 942</b>	<b>4 963</b>	<b>5 140</b>	<b>5 305</b>	<b>5 273</b>	<b>3,2</b>	<b>-0,6</b>
<b>Celková domáca spotreba</b>							
EÚ-27	1 888	1 841	1 769	1 750	1 750	-1,1	
Brazília	199	197	281	300	315	6,8	5,0
Mexiko	197	200	213	218	223	2,3	2,3
Kanada	143	144	149	156	158	4,7	1,3
Rusko	124	110	100	115	120	15,0	4,3
Čína	16	21	35	55	65	57,1	18,2
Juhoafrická republika	30	39	47	32	32	-31,9	
Iné	22	23	23	0	0		
Zahranície spolu	2 619	2 575	2 617	2 626	2 663	0,3	1,4
USA	2 246	2 295	2 404	2 503	2 457	4,1	-1,8
<b>Spolu</b>	<b>4 865</b>	<b>4 870</b>	<b>5 021</b>	<b>5 129</b>	<b>5 120</b>	<b>2,2</b>	<b>-0,2</b>
<b>Import</b>							
Mexiko	185	189	202	207	211	2,5	1,9
EÚ-27	128	113	103	115	120	11,7	4,3
Ruská federácia	107	91	75	80	80	6,7	
Čína	12	17	30	50	60	66,7	20,0
Juhoafrická republika	25	34	40	25	25	-37,5	
Kanada	12	9	9	12	13	33,3	8,3
Iné	18	19	19	0	0	-100,0	
Zahranície spolu	487	472	478	489	509	2,3	4,1
USA	3	5	4	5	5	25,0	
<b>Spolu</b>	<b>490</b>	<b>477</b>	<b>482</b>	<b>494</b>	<b>514</b>	<b>2,5</b>	<b>4,0</b>
<b>Export</b>							
Brazília	161	156	177	210	235	18,6	11,9
EÚ-27	159	130	124	125	120	0,8	-4,0
Kanada	24	27	27	27	28	0,0	3,7
Mexiko	2	3	4	4	4	0,0	
Iné	0	0	0	0	0		
Zahranície spolu	346	316	332	366	387	10,2	5,7
USA	258	248	248	285	288	14,9	1,1
<b>Spolu</b>	<b>604</b>	<b>564</b>	<b>580</b>	<b>651</b>	<b>675</b>	<b>12,2</b>	<b>3,7</b>

Zdroj: USDA (p) predpoklad, (f) výhľad

**Maďarsko**
**Ceny hnedých vajec z baliarní (chov v kliečkach)**

Hmot. skupina	42. týž. 2008	43. týž. 2008	44. týž. 2008	45. týž. 2008	45. t. /44. t.	45. týž. 2008
	HUF/ks				%	Sk/ks
<b>10 ks balenie</b>						
M (53 g - 62 g)	17,18	17,20	17,20	<b>17,22</b>	0,1	1,95
L (63 g - 72 g)	17,86	17,49	18,08	<b>18,18</b>	0,6	2,06
<b>30 ks balenie</b>						
M (53 g - 62 g)	15,50	15,74	15,65	<b>16,00</b>	2,2	1,82
L (63 g - 72 g)	16,33	16,29	16,70	<b>17,12</b>	2,5	1,94

Zdroj: AKI

Kurz NBS zo dňa 10. 11. 2008, 100 HUF = 11,347 SKK

**Ceny výrobcov hydiny**

Položka	42. týž. 2008	43. týž. 2008	44. týž. 2008	45. týž. 2008	45. t. /44. t.	45. týž. 2008
	HUF/kg				%	Sk/kg
Kurča	220,56	220,14	220,47	<b>217,34</b>	-1,4	24,66
Morka	322,74	327,33	322,40	<b>318,01</b>	-1,4	36,08
Hus	-	-	-	-	-	-
Kačica	-	-	-	-	-	-

Zdroj: AKI

Kurz NBS zo dňa 10. 11. 2008, 100 HUF = 11,347 SKK

**Odbytové ceny hydiny**

Položka	42. týž. 2008	43. týž. 2008	44. týž. 2008	45. týž. 2008	45. t. /44. t.	45. týž. 2008
	HUF/kg				%	Sk/kg
Kurča čerstvé 65 %	493,85	492,45	489,98	<b>490,65</b>	0,1	55,67
Kuracie stehná s k. čerstvé	503,32	486,30	497,48	<b>495,38</b>	-0,4	56,21
Kuracie prsia čerstvé	967,19	955,53	983,65	<b>972,23</b>	-1,2	110,32
Morčacie stehno spodné čerstvé	294,64	299,13	297,06	<b>307,64</b>	3,6	34,91
Morčacie stehno horné čerstvé	608,86	614,69	609,74	<b>614,68</b>	0,8	69,75
Filé z morčacích prs	1 041,10	1 077,90	1 039,45	<b>1 016,22</b>	-2,2	115,31

Zdroj: AKI

Kurz NBS zo dňa 10. 11. 2008, 100 HUF = 11,347 SKK

**Poľsko**
**Nákupné ceny vajec - 45. týždeň 2008**

Položka	XL	L	M	S
Cena v PLN/100 ks	34,90	27,30	20,30	18,20
Cena v Sk/ks	2,90	2,27	1,69	1,51
Zmena ceny v % k 44. t.	1,7	-4,2	-11,0	-4,7

Zdroj: Ministerstwo Rolnictwa i Rozwoju Wsi

Kurz NBS zo dňa 10. 11. 2008, 1 PLN = 8,303 SKK

**Nákupné ceny hydiny - 45. týždeň 2008**

Položka	Kurčatá	Sliepky	Brojlerové morky	Brojlerové kačice	Brojlerové husi
Cena v PLN/t	3 001,73	4 196,45	3 879,88	4 927,36	8 008,88
Cena v Sk/kg	24,92	34,84	32,21	40,91	66,50
Zmena ceny v % k 44. t.	-0,9	-0,4	-0,3	-2,0	1,9

Zdroj: Ministerstwo Rolnictwa i Rozwoju Wsi

Kurz NBS zo dňa 10. 11. 2008, 1 PLN = 8,303 SKK

**Odbytové ceny hydiny - 45. týždeň 2008**

Položka	Kurčatá bez drobov	Kuracie prsia - filé	Kuracie stehná	Kuracie krídla	Morky	Morčacie prsia - filé	Morčacie krídla
Cena v PLN/t	5 601,78	12 337,50	5 953,14	4 303,54	6 969,07	12 088,24	4 389,60
Cena v Sk/kg	46,51	102,44	49,43	35,73	57,86	100,37	36,45
Zmena ceny v % k 44. t.	5,5	-1,8	2,7	-3,5	-4,5	-4,4	0,1

Zdroj: Ministerstwo Rolnictwa i Rozwoju Wsi

Kurz NBS zo dňa 10. 11. 2008, 1 PLN = 8,303 SKK

**Rakúsko**
**Veľkoobchodné ceny vajec**

Dátum	43. týž. 2008	44. týž. 2008	45. týž. 2008	Zmena za 2 týždne %	Cena 45. týždeň 2008
<b>Vajcia</b>	EUR/100 kusov				<b>Sk/100 kusov</b>
XL	9,90	10,26	<b>9,88</b>	-0,2	300,52
L	6,53	6,78	<b>6,91</b>	5,8	210,18
M	5,67	5,89	<b>6,11</b>	7,8	185,85
S	-	5,08	<b>6,50</b>	-	197,71

*Zdroj: Eier und Geflügel, AMA*
*Kurz NBS zo dňa 10. 11. 2008, 1 EUR = 30,417 SKK*
**Veľkoobchodné ceny hydiny**

Dátum	43. týž. 2008	44. týž. 2008	45. týž. 2008	Zmena za 2 týždne %	Cena v Sk/kg 45. týždeň 2008
EUR/kg					
<b>KURČATÁ</b>					
S drobnami	2,03	2,05	<b>2,03</b>		61,75
Bez drobov	2,24	2,24	<b>2,23</b>	-0,4	67,83
<b>KURČATÁ balenie na táckach</b>					
S drobnami	2,39	2,38	<b>2,36</b>	-1,3	71,78
Bez drobov	2,48	2,48	<b>2,48</b>		75,43
<b>MORČACIE PRSIA vákuovo balené</b>					
Filé	6,27	6,29	<b>6,28</b>	0,2	191,02

*Zdroj: Eier und Geflügel, AMA*
*Kurz NBS zo dňa 10. 11. 2008, 1 EUR = 30,417 SKK*
**Litva**
**Vážený priemer odbytových cien vajec**
*v LTL/100 ks*

Vajcia triedy A hmotnostná kategória	43. týž. 2008	44. týž. 2008	45. týž. 2008	Zmena za 2 týždne v %	Cena v Sk/ks 45. týž. 2008
L (63 g - 72 g)	26,44	25,74	<b>26,45</b>		2,33
M (53 g - 62 g)	26,81	26,59	<b>26,42</b>	-1,5	2,33
Priemer (L-M)	26,64	26,18	<b>26,44</b>	-0,8	2,33

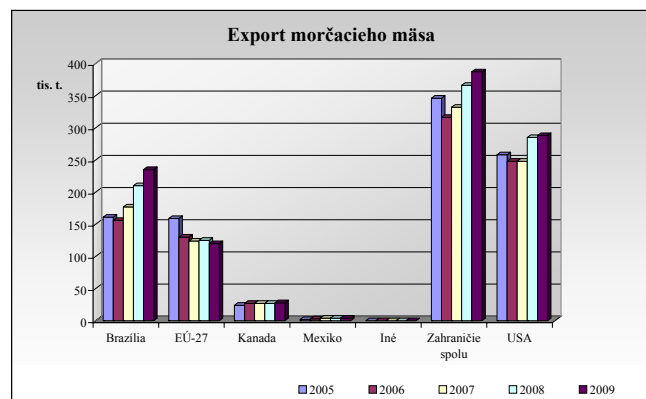
**Priemerná odbytová cena pitvaného kurčat'a**
*v LTL/100 kg*

Pitvané kurča	43. týž. 2008	44. týž. 2008	45. týž. 2008	Zmena za 2 týždne v %	Cena v Sk/kg 45. týž. 2008
A trieda 65 %	579,56	577,52	<b>582,19</b>	0,5	51,28

*Zdroj: RIS*
*Kurz NBS zo dňa 10. 11. 2008, 1 LTL = 8,808 SKK*
**Pokračovanie zo strany č. 9**

V tomto roku sa celkový import morčacieho mäsa oproti minulému roku zvýši o 2,5 %. S najväčším nárastom importu počíta Čína (66,7 %). Juhoafrická republika v tomto roku zníži import morčacieho mäsa oproti vlaňajšku o 37,5 % a v nasledujúcom roku udrží import na tohtoročnej úrovni. Výhľad na rok 2009 predpokladá vzrast svetového importu o 1,5 percentuálneho bodu.

Celkový svetový export morčacieho mäsa stúpne v roku 2008 o 12,2 %. Najväčším exportérom morčacieho mäsa je USA. Druhé miesto v rebríčku prináleží Brazílii, ktorá predpokladá v roku 2008 import na úrovni 210 tis. ton, čo je nárast oproti roku 2007 o 18,6 %. V budúcom roku sa počíta s nárastom svetového exportu 3,7 %.

*ATIS/USDA*


**Nemecko**
**Priemerné nákupné ceny hydiny**

Dátum	43. týždeň 08	44. týždeň 08	45. týždeň 08	Zmena za 2 týždne %	45. týždeň 08
	EUR/kg				Sk/kg
Jatočné kurčatá do 1 500 g	0,88	0,88	<b>0,88</b>		26,77
Jatočné kurčatá do 1 700 g	0,86	0,86	<b>0,85</b>	-1,2	25,85
Jatočné kurčatá do 1 900 g	0,85	0,85	<b>0,85</b>		25,85
Sliepky 1 700 -1 900 g	0,11	0,11	<b>0,14</b>	27,3	4,26
Morka 8,5 kg	1,26	1,26	<b>1,25</b>	-0,8	38,02
Moriak 18,5 kg	1,33	1,33	<b>1,32</b>	-0,8	40,15

Zdroj: ZMP

Kurz NBS zo dňa 10. 11. 2008, 1 EUR = 30,417 SKK

**Priemerné odbytové ceny hydiny**

Dátum	43. týždeň 08	44. týždeň 08	45. týždeň 08	Zmena za 2 týždne %	45. týždeň 08
	EUR/kg				Sk/kg
Kurčatá mraz. do 1 050 g	2,09	2,09	<b>2,09</b>		63,57
Kurčatá mraz. nad 1 100 g	2,09	2,09	<b>2,09</b>		63,57
Sliepky mraz. do 1 300 g	1,01	1,01	<b>1,01</b>		30,72
Sliepky mraz. nad 2 000 g	1,33	1,29	<b>1,29</b>	-3,0	39,24

Zdroj: ZMP

Kurz NBS zo dňa 10. 11. 2008, 1 EUR = 30,417 SKK

**Spotrebiteľské ceny hydínového mäsa**

Dátum	43. týždeň 08	44. týždeň 08	45. týždeň 08	Zmena za 2 týždne %	45. týždeň 08
	EUR/kg				Sk/kg
Kuracie mäso - čerstvé na pečenie	-	-	-	-	-
- mrazené	2,10	2,07	<b>2,07</b>	-1,4	62,96
Kuracie rezne - čerstvé	7,06	7,08	<b>7,21</b>	2,1	219,31
Morčacie rezne - čerstvé	7,07	7,22	<b>7,26</b>	2,7	220,83
Kačice - mrazené	-	-	-	-	-
Huši - mrazené	-	-	-	-	-

Zdroj: ZMP

Kurz NBS zo dňa 10. 11. 2008, 1 EUR = 30,417 SKK

**Producentské ceny hydiny a vajec v krajinách SVE v roku 2008**

Jatočné kurčatá v EUR/1 kg ž. hm., Vajcia v EUR/100 ks

	Rakúsko		Estónsko		Nemecko		Maďarsko	
	Cena	Týždeň	Cena	Týždeň	Cena	Týždeň	Cena	Týždeň
<b>Kurčatá</b>	-	46.	1,85	46.	0,85	46.	0,80	44.
<b>Vajcia</b>	6,97	46.	6,33	46.	-	46.	6,22	44.
	Lotyšsko		Litva		Poľsko		Slovensko	
	Cena	Týždeň	Cena	Týždeň	Cena	Týždeň	Cena	Týždeň
<b>Kurčatá</b>	2,01	45.	1,68	45.	0,81	46.	0,86	46.
<b>Vajcia</b>	8,73	45.	7,78	45.	-	46.	7,40	46.

Zdroj: International Market Data Exchange – ZMP Berlin

Kurz NBS zo dňa 18. 11. 2008, 1 EUR = 30,396 SKK

<b>Vydavateľ:</b> PPA Agrárne trhové informácie Slovenska Dobrovičova 12 815 26 Bratislava ISSN: 1336-4413	<b>Zodpovední pracovníci:</b> RNDr. Marta Vašková, CSc., Ing. Dajana Rosová Telef.: 02/57 513 194 Fax: 02/53 418 147 e-mail: <a href="mailto:Marta.Vaskova@apa.sk">Marta.Vaskova@apa.sk</a> <a href="mailto:Dajana.Rosova@apa.sk">Dajana.Rosova@apa.sk</a>	Rozmnožovanie a využívanie informácií je možné len po písomnej dohode s ATIS. Všetky trhové informácie sú spracované s najväčšou starostlivosťou. Informácie obsiahnuté v tomto materiáli sa zakladajú na informačných zdrojoch, o ktorých sme presvedčení, že sú hodnoverné. Za správnosť a úplnosť uvádzaných informácií sa PPA – ATIS nezaručuje, ako aj nezodpovedá za žiadne škody vzniknuté na základe ich využívania.
--	--	--