



Vydavateľ: PPA – ATIS
Dobrovičova 12
815 26 Bratislava

Telefón: 02/57 513 199

Fax: 02/53 418 151

e-mail: atis@apa.sk

ATIS na INTERNETE

<http://www.apa.sk>

V tomto čísle:

1.	- Prepad nákupnej ceny jatočných ošípaných
2.	- Nákupné ceny jatočného dobytká – klasifikácia SEUROP
5.	- Nákupné ceny jatočných ošípaných – klasifikácia SEUROP
7.	- Prehľad nákupu ošípaných v SR za 46. týždeň - Prehľad nákupu hovädzieho dobytká v SR za 46. týždeň
8.	- Odbytové ceny spracovateľov mäsa a mäsových výrobkov
11.	- Vývoj odbytových cien mäsa a mäsových výrobkov
12.	- Mesačné porovnanie odbytových cien kŕmnych zmesí
14.	- Tržní informační systém České republiky
16.	- Porovnanie nákupných cien jatočných býkov – EUROP - Porovnanie nákupných cien jatočných ošípaných – SEUROP
17.	- Prehľad nákupných cien jatočných zvierat v EÚ
19.	- Producentenské ceny jatočných zvierat v Chorvátsku - Vývoz argentínskeho hovädzieho mäsa - Nové predpisy v sektore jatočných zvierat a mäsa
20.	- Viac slovenskej bravčoviny bude najskôr o rok - Počty zabíjaných ošípaných v EÚ
21.	- Grafy nákupných cien

Vývoj priemerných NC:

Býky A E - P	↗
Kravy E - P	↘
Jalovice E - P	↗
Ošípané E	↓
Ošípané S - P	↓

ISSN 1336-4383

Prepad nákupnej ceny jatočných ošípaných Jatočný hovädzí dobytok

Na trhu s jatočným hovädzím dobytkom sa počas 46. týždňa nákup býkov stabilizoval. Oproti 44. týždňu stúpol nákup kráv o 7,1 % a jalovic sa nakúpilo viacej až o 62,1 %.

Nákupná cena **jatočných býkov** sa v 46. týždni vyvíjala v jednotlivých triedach rozdielne. Oproti 44. týždňu sa priemerná cena znížila v triedach R (-2,1 %) a O (-0,7 %). V triede P sa cena zvýšila o 1,1 %. Priemerná nákupná cena mladých jatočných býkov posilnila o 0,7 % na 82,34 Sk/kg j. hm. (45,24 Sk/kg ž. hm.).

Pri **jatočných kravách** nákupná cena oslabila vo všetkých triedach. Najviac sa oproti 44. týždňu znížila cena kráv v triede R (-4,9 %). Mierne oslabili aj ceny v triedach O (-0,7 percenta) a P (-0,5 %). Priemerná nákupná cena za kravy spolu klesla o 0,8 % na 57,12 Sk/kg j. hm. (29,44 Sk/kg ž. hm.).

V 46. týždni sa priemerná nákupná cena **jatočných jalovic** zvýšila až o 5,1 % na úroveň 63,12 Sk/kg j. hm. (32,53 Sk/kg živej hmotnosti).

Oproti rovnakému obdobiu minulého roka posilnili nákupné ceny jatočného dobytká pri všetkých druhoch zvierat. Pri mladých býkoch a kravách to bolo o 4,1 % a 3,1 %. Najviac prevýšila úroveň minulého roka cena jalovic (+10,7 %).

Predpokladáme, že cena jatočných býkov a jalovic v najbližšom období mierne klesne, naopak, posilní sa cena jatočných kráv.

Jatočné ošípané

Počas 46. týždňa došlo na trhu s jatočnými ošípanými k prepadu nákupnej ceny. Je to aj reakcia na pohyb cien v okolitých krajinách, najmä v ČR. Ponuka zvierat bola nižšia ako dopyt. Oproti 44. týždňu sa nakúpilo o 1,0 % viacej ošípaných.

Nákupná cena jatočných ošípaných sa prepadla v triedach s najvyšším podielom mäsa S, E a U o 6,0 %, 7,0 % a 8,2 %. Najviac za znížila priemerná cena v triede R (-10,6 %). Cena za zvýšila len v triede P, v ktorej bol však zanedbateľný nákup. Priemerná nákupná cena jatočných ošípaných za triedy S až P padla o 7,1 % na 48,42 Sk/kg j. hm. (38,43 Sk/kg živej hmotnosti).

Napriek poklesu nákupnej ceny ošípaných za triedy S až P v 46. týždni 2008 je v porovnaní s rovnakým obdobím minulého roka o 15,8 % nad jeho úroveň.

Predpokladáme, že v najbližšom období bude nákupná cena jatočných ošípaných zmierňovať pokles a začne sa stabilizovať. Nasvedčuje tomu aj vývoj nákupnej ceny v Nemecku.

PPA-ATIS

Nákupné ceny jatočného dobytká – klasifikácia SEUOP

Ceny sa zisťovali za 46. týždeň – prepočet na € konverzným kurzom 1 EUR = 30,1260 SKK

Ceny sú za kg jat. hm. bez DPH

Názov produktu	SKZ	SKS	SKV	SR 46. týždeň		SR 44. týždeň	46./44. týž. 08	46. týž. 08/07	Prepočet v Sk na ž. hm.	
				Sk/kg	€/100 kg	Sk/kg	%			
Býky A R 1	Počet	-	*1	-	*1	*1	12		x	
	Priem. živá hm. *2						533,7		x	
	Min. cena						85,13			
	Max. cena						112,88			
	Priemer. cena						90,85			
Priem. očk. cena						91,42		x		
Býky A R 2	Počet	*1	*1	*1	41	x	21	95,2	-14,6	x
	Priem. živá hm. *2				625,7	x	571,9	9,4	12,2	x
	Min. cena				81,96	272,06	81,07	1,1	9,8	45,03
	Max. cena				89,19	296,06	110,87	-19,6	-18,3	49,01
	Priemer. cena				85,51	283,84	86,14	-0,7	5,5	46,98
Priem. očk. cena				85,51	283,84	86,58		x	46,98	
Býky A R 3	Počet	*1	*1	*1	3	x	*1		200,0	x
	Priem. živá hm. *2				639,4	x			-5,1	x
	Min. cena				76,40	253,60			-4,5	41,98
	Max. cena				87,36	289,98			9,2	48,00
	Priemer. cena				81,92	271,92			2,4	45,01
Priem. očk. cena				82,92	275,24			x	45,56	
Býky A R 1 - 5	Počet	*1	*1	*1	46	x	39	18,0	-14,8	x
	Priem. živá hm. *2				628,7	x	552,2	13,9	11,1	x
	Min. cena				76,40	253,60	81,07	-5,8	2,4	41,98
	Max. cena				89,19	296,06	112,29	-20,6	-12,0	49,01
	Priemer. cena				85,29	283,11	87,13	-2,1	4,6	46,86
Priem. očk. cena				85,36	283,34	87,13	0,1	x	46,90	
Býky A O 2	Počet	54	18	*1	81	x	93	-12,9	30,7	x
	Priem. živá hm. *2	551,7	582,8		548,9	x	549,5	-0,1	3,4	x
	Min. cena	74,60	80,00		74,60	247,63	76,65	-2,7	5,9	40,99
	Max. cena	84,81	83,72		84,81	281,52	99,84	-15,1	-0,1	46,60
	Priemer. cena	83,09	81,72		82,41	273,55	82,28	0,2	4,5	45,28
Priem. očk. cena	83,28	78,14		81,70	271,19	81,95	-0,9	x	44,89	
Býky A O 1 - 5	Počet	91	51	*1	151	x	148	2,0	33,6	x
	Priem. živá hm. *2	544,9	551,5		542,4	x	543,8	-0,3	0,9	x
	Min. cena	75,00	80,00		75,00	248,95	76,65	-2,2	24,8	41,21
	Max. cena	84,52	91,00		91,00	302,06	101,22	-10,1	-9,9	50,00
	Priemer. cena	82,43	82,83		82,41	273,55	83,01	-0,7	1,1	45,28
Priem. očk. cena	82,57	80,27		81,62	270,93	82,51	-1,0	x	44,85	
Býky A P 1 - 5	Počet	27	*1	-	32	x	59	-45,8	-66,0	x
	Priem. živá hm. *2	406,7			411,0	x	448,4	-8,3	-7,1	x
	Min. cena	58,22			58,22	193,25	63,69	-8,6	6,7	31,99
	Max. cena	78,71			78,71	261,27	83,82	-6,1	4,6	43,25
	Priemer. cena	73,43			74,16	246,17	73,36	1,1	1,4	40,74
Priem. očk. cena	73,71			74,39	246,93	73,71	0,3	x	40,87	
Býky A E - P *3	Počet	132	91	11	234	x	247	-5,3	-17,6	x
	Priem. živá hm. *2	532,2	574,4	480,1	546,2	x	523,4	4,4	5,0	x
	Min. cena	72,25	80,00	76,40	72,25	239,83	75,00	-3,7	28,4	39,70
	Max. cena	83,60	91,00	81,96	91,00	302,06	92,02	-1,1	-9,9	50,00
	Priemer. cena	81,94	83,18	79,24	82,34	273,32	81,74	0,7	4,1	45,24
Priem. očk. cena	82,08	81,80	79,71	81,87	271,76	81,49	-0,6	x	44,98	
Býky B E - P *3	Počet	26	*1	8	47	x	34	38,2	-57,3	x
	Priem. živá hm. *2	631,3		505,5	569,7	x	607,3	-6,2	-0,6	x
	Min. cena	75,00		71,89	71,89	238,63	74,76	-3,8	-4,0	39,50
	Max. cena	91,00		81,90	91,00	302,06	87,37	4,2	9,4	50,00
	Priemer. cena	87,45		77,69	84,90	281,82	81,55	4,1	8,5	46,65
Priem. očk. cena	87,58		77,92	85,01	282,18	81,57	0,1	x	46,71	

Oblasť trhu: SKZ - západoslovenská oblasť (Bratislavský, Trnavský, Trenčiansky a Nitriansky kraj), SKS - stredoslovenská oblasť (Žilinský a Banskobystrický kraj), SKV - východoslovenská oblasť (Prešovský a Košický kraj).

Orientačné prepočítavacie koeficienty: býky 1,82; jalovice a kravy 1,94.

Vysvetlivky - *1 - Neuvedené (menej ako 3 údaje), *2 - Priemerná živá hmotnosť = kg ž. hm./ks, *3 - Minimálne a maximálne ceny za kategóriu zvierat spolu sú minimálne a maximálne nákupné ceny zistené za kategóriu spolu, nie minimálne a maximálne ceny zistené za jednotlivé akostné triedy.

Vývoj priemernej očakávanej ceny je rozdiel priemernej očakávanej ceny a ceny zistenej v aktuálnom týždni. Vývoj ostatných ukazovateľov je rozdiel medzi hodnotou v aktuálnom týždni a hodnotou zistenou pred dvomi týždňami.

Nákupné ceny jatočného dobytká – klasifikácia SEUOP

Ceny sa zisťovali za 46. týždeň – prepočet na € konverzným kurzom 1 EUR = 30,1260 SKK

Ceny sú za kg jat. hm. bez DPH

Názov produktu	SKZ	SKS	SKV	SR 46. týždeň		SR 44. týždeň	46./44. týž. 08	46. týž. 08/07	Prepočet v Sk na ž. hm.	
				Sk/kg	€/100 kg	Sk/kg	%			
Kravy D R 3	Počet	*1	*1	7	10	x	14	-28,6	-61,5	x
	Priem. živá hm. *2			642,7	671,6	x	620,9	8,2	1,6	x
	Min. cena			60,14	60,14	199,63	60,09	0,1	0,2	31,00
	Max. cena			66,15	66,15	219,58	66,15		-3,2	34,10
	Priemer. cena			64,03	64,71	214,80	63,86	1,3	-0,4	33,35
	Priem. očk. cena			67,16	66,81	221,77	67,63	3,3	x	34,44
Kravy D R 1 - 5	Počet	3	*1	14	22	x	41	-46,3	-65,1	x
	Priem. živá hm. *2	799,9		593,2	634,7	x	604,1	5,1	-5,0	x
	Min. cena	64,02		58,18	58,18	193,12	58,20	-0,0	11,1	29,99
	Max. cena	70,00		65,21	70,00	232,36	91,00	-23,1	2,5	36,08
	Priemer. cena	66,66		62,29	63,93	212,21	67,22	-4,9	0,6	32,96
	Priem. očk. cena	66,68		64,71	65,38	217,02	68,54	2,3	x	33,70
Kravy D O 2	Počet	26	44	35	105	x	67	56,7	10,5	x
	Priem. živá hm. *2	584,5	542,9	474,2	530,3	x	517,2	2,5	5,1	x
	Min. cena	46,56	58,20	54,19	46,56	154,55	46,53	0,1	60,0	24,00
	Max. cena	70,00	61,34	62,60	70,00	232,36	70,00		9,3	36,08
	Priemer. cena	64,44	60,64	55,74	60,22	199,89	60,29	-0,1	0,2	31,04
	Priem. očk. cena	65,50	59,66	57,11	60,50	200,82	61,00	0,5	x	31,18
Kravy D O 3	Počet	17	32	5	54	x	33	63,6	-21,7	x
	Priem. živá hm. *2	645,1	586,2	533,5	599,9	x	608,3	-1,4	3,9	x
	Min. cena	38,80	58,20	52,38	38,80	128,79	56,91	-31,8	-24,6	20,00
	Max. cena	65,96	61,84	62,05	65,96	218,95	65,96		4,6	34,00
	Priemer. cena	59,48	60,39	57,40	59,84	198,63	60,24	-0,7	0,5	30,84
	Priem. očk. cena	62,96	59,80	58,49	60,76	201,69	61,38	1,6	x	31,32
Kravy D O 1 - 5	Počet	54	88	44	186	x	129	44,2	-6,5	x
	Priem. živá hm. *2	622,8	555,3	485,5	558,4	x	555,4	0,5	1,3	x
	Min. cena	19,40	58,20	54,08	19,40	64,40	46,53	-58,3	-33,3	10,00
	Max. cena	70,00	61,12	60,73	70,00	232,36	70,00		11,2	36,08
	Priemer. cena	61,46	60,53	55,54	59,81	198,53	60,20	-0,7	0,7	30,83
	Priem. očk. cena	63,27	59,73	56,73	60,26	200,03	60,86	0,8	x	31,06
Kravy D P 1	Počet	78	26	11	115	x	142	-19,0	27,8	x
	Priem. živá hm. *2	388,0	416,9	349,2	390,8	x	404,5	-3,4	-2,2	x
	Min. cena	17,18	49,78	29,10	17,18	57,03	26,16	-34,3	-11,4	8,86
	Max. cena	70,00	55,00	51,09	70,00	232,36	70,00		32,7	36,08
	Priemer. cena	59,84	50,94	38,88	55,91	185,59	56,37	-0,8	15,6	28,82
	Priem. očk. cena	61,01	50,38	38,90	56,55	187,71	56,41	1,2	x	29,15
Kravy D P 2	Počet	43	17	50	110	x	87	26,4	25,0	x
	Priem. živá hm. *2	493,2	399,1	349,1	413,2	x	440,7	-6,3	-3,4	x
	Min. cena	21,34	44,34	31,33	21,34	70,84	29,15	-26,8	-27,7	11,00
	Max. cena	70,00	52,38	52,43	70,00	232,36	70,00		27,8	36,08
	Priemer. cena	58,47	47,33	44,46	51,43	170,72	50,64	1,6	15,5	26,51
	Priem. očk. cena	59,41	46,91	45,35	52,14	173,07	51,13	1,4	x	26,88
Kravy D P 1 - 5	Počet	124	43	65	232	x	241	-3,7	14,9	x
	Priem. živá hm. *2	427,1	409,9	344,4	400,7	x	417,8	-4,1	-3,8	x
	Min. cena	21,34	44,34	34,92	21,34	70,84	31,84	-33,0	-33,1	11,00
	Max. cena	70,00	55,00	48,50	70,00	232,36	70,00		24,4	36,08
	Priemer. cena	58,79	49,56	42,36	53,09	176,23	53,36	-0,5	15,5	27,36
	Priem. očk. cena	59,97	49,05	43,18	53,86	178,78	53,69	1,5	x	27,76
Kravy D E – P *3	Počet	181	136	123	440	x	411	7,1	-5,6	x
	Priem. živá hm. *2	491,7	512,8	423,2	479,1	x	479,6	-0,1	-6,0	x
	Min. cena	31,66	55,09	48,68	31,66	105,09	34,20	-7,4	-15,4	16,32
	Max. cena	70,00	59,33	54,97	70,00	232,36	70,00		13,1	36,08
	Priemer. cena	60,01	58,02	50,95	57,12	189,60	57,59	-0,8	3,1	29,44
	Priem. očk. cena	61,40	57,33	52,18	57,77	191,76	58,16	1,2	x	29,78

Oblasť trhu: SKZ - západoslovenská oblasť (Bratislavský, Trnavský, Trenčiansky a Nitriansky kraj), SKS - stredoslovenská oblasť (Žilinský a Banskobystrický kraj), SKV - východoslovenská oblasť (Prešovský a Košický kraj).

Orientačné prepočítavacie koeficienty: býky 1,82; jalovice a kravy 1,94.

Vysvetlivky - *1 - Neuvedené (menej ako 3 údaje), *2 - Priemerná živá hmotnosť = kg ž. hm./ks, *3 - Minimálne a maximálne ceny za kategóriu zvierat spolu sú minimálne a maximálne nákupné ceny zistené za kategóriu spolu, nie minimálne a maximálne ceny zistené za jednotlivé akostné triedy.

Vývoj priemernej očakávanej ceny je rozdiel priemernej očakávanej ceny a ceny zistenej v aktuálnom týždni. Vývoj ostatných ukazovateľov je rozdiel medzi hodnotou v aktuálnom týždni a hodnotou zistenou pred dvomi týždňami.

Nákupné ceny jatočného dobytku – klasifikácia SEUOP

Ceny sa zisťovali za 46. týždeň – prepočet na € konverzným kurzom 1 EUR = 30,1260 SKK

Ceny sú za kg jat. hm. bez DPH

Názov produktu	SKZ	SKS	SKV	SR 46. týždeň		SR 44. týždeň	46./44. týž. 08	46. týž. 08/07	Prepočet v Sk na ž. hm.	
				Sk/kg	€/100 kg	Sk/kg	%			
Jalovice R 1 - 5	Počet	*1	*1	*1	7	x	*1	75,0	x	
	Priem. živá hm. *2				769,1	x		21,2	x	
	Min. cena				65,96	218,95		3,0	34,00	
	Max. cena				69,08	229,30		7,6	35,61	
	Priemer. cena				67,26	223,26		4,9	34,67	
	Priem. očk. cena				65,97	218,98		x	34,00	
Jalovice O 3	Počet	*1	*1	-	7	x	5	40,0	-53,3	x
	Priem. živá hm. *2				549,3	x	640,6	-14,3	-6,8	x
	Min. cena				48,50	160,99	54,35	-10,8	-3,6	25,00
	Max. cena				65,96	218,95	67,90	-2,9	4,3	34,00
	Priemer. cena				60,95	202,32	61,57	-1,0	1,7	31,42
	Priem. očk. cena				60,96	202,35	61,47	0,0	x	31,42
Jalovice O 1 - 5	Počet	6	*1	*1	21	x	17	23,5	-40,0	x
	Priem. živá hm. *2	521,9			475,3	x	556,2	-14,6	-11,7	x
	Min. cena	48,50			48,50	160,99	54,32	-10,7	-12,9	25,00
	Max. cena	70,77			70,77	234,91	66,18	6,9	1,3	36,48
	Priemer. cena	64,50			63,65	211,28	60,33	5,5	5,5	32,81
	Priem. očk. cena	64,53			63,47	210,68	60,19	-0,3	x	32,72
Jalovice P 1 - 5	Počet	9	*1	4	18	x	11	63,6	-41,9	x
	Priem. živá hm. *2	353,5		327,4	341,5	x	430,5	-20,7	-5,5	x
	Min. cena	36,86		44,61	36,86	122,35	19,40	90,0	-6,6	19,00
	Max. cena	75,00		65,91	75,00	248,95	75,00		12,2	38,66
	Priemer. cena	61,86		52,08	57,33	190,30	59,49	-3,6	16,5	29,55
	Priem. očk. cena	62,42		50,64	57,31	190,23	59,91		x	29,54
Jalovice E - P *3	Počet	18	*1	7	47	x	29	62,1	-33,8	x
	Priem. živá hm. *2	472,8		521,0	472,6	x	503,9	-6,2	0,4	x
	Min. cena	45,22		44,61	44,61	148,08	43,92	1,6	7,3	22,99
	Max. cena	75,00		66,68	75,00	248,95	75,00		7,3	38,66
	Priemer. cena	63,89		60,51	63,12	209,52	60,05	5,1	10,7	32,53
	Priem. očk. cena	64,12		57,55	62,72	208,19	60,10	-0,6	x	32,33

Oblasti trhu: SKZ - západoslovenská oblasť (Bratislavský, Trnavský, Trenčiansky a Nitriansky kraj), SKS - stredoslovenská oblasť (Žilinský a Banskobystrický kraj), SKV - východoslovenská oblasť (Prešovský a Košický kraj).

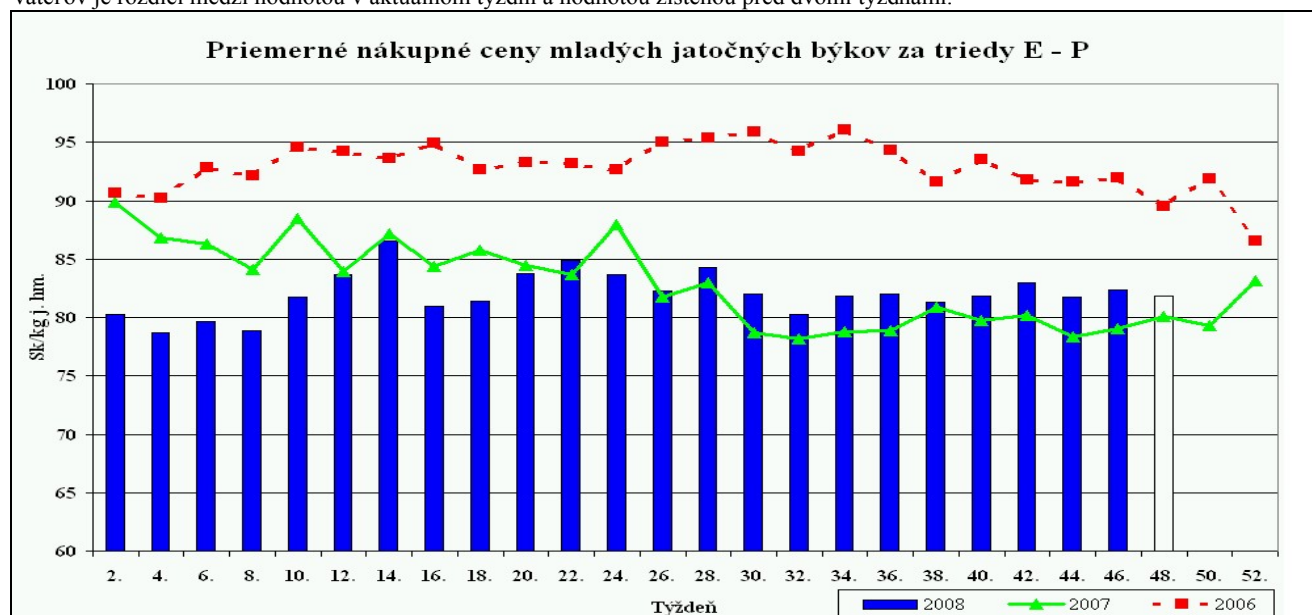
Orientačné prepočítavacie koeficienty: býky 1,82; jalovice a kravy 1,94.

Vysvetlivky - *1 - Neuvedené (menej ako 3 údaje)

*2 - Priemerná živá hmotnosť = kg ž. hm./ks

*3 - Minimálne a maximálne ceny za kategóriu zvierat spolu sú minimálne a maximálne nákupné ceny zistené za kategóriu spolu, nie minimálne a maximálne ceny zistené za jednotlivé akostné triedy.

Vývoj priemernej očakávanej ceny je rozdiel priemernej očakávanej ceny a ceny zistenej v aktuálnom týždni. Vývoj ostatných ukazovateľov je rozdiel medzi hodnotou v aktuálnom týždni a hodnotou zistenou pred dvomi týždňami.



Zdroj: PPA-ATIS

Nákupné ceny jatočných ošípaných – klasifikácia SEUROP

Ceny sa zisťovali za 46. týždeň – prepočet na € konverzným kurzom 1 EUR = 30,1260 SKK

Ceny sú za kg jat. hm. bez DPH

Názov produktu		SKZ	SKS	SKV	SR 46. týždeň		SR 44. týždeň	46./44. týž. 08	46. týž. 08/07	Prepočet v Sk na ž. hm.
					Sk/kg	€/100 kg	Sk/kg	%		
Jatočné ošípané S	Počet	464	917	88	1 469	x	1 216	20,8	-29,4	x
	Priem. živá hm. *2	107,2	114,9	105,6	111,9	x	111,4	0,5	1,4	x
	Pr. mäsiťosť *4	61,1	60,8	62,2	61,0	x	61,3	-0,5	-28,4	x
	Min. cena	46,92	46,37	46,94	46,37	153,92	47,71	-2,8	45,7	36,80
	Max. cena	54,24	52,70	51,68	54,24	180,04	55,25	-1,8	0,4	43,05
	Priemer. cena	48,71	50,00	50,38	49,63	164,74	52,81	-6,0	14,6	39,39
	Priem. ošak. cena	49,01	49,93	50,59	49,69	164,94	51,80	0,1	x	39,44
Jatočné ošípané E	Počet	1 761	2 931	465	5 157	x	5 131	0,5	-27,7	x
	Priem. živá hm. *2	108,5	116,4	109,6	113,1	x	113,9	-0,7	-1,5	x
	Pr. mäsiťosť *4	57,6	57,2	57,3	57,3	x	57,4	-0,1	-28,8	x
	Min. cena	47,85	44,73	47,18	44,73	148,48	47,70	-6,2	52,4	35,50
	Max. cena	53,72	52,33	51,75	53,72	178,32	56,43	-4,8	-0,5	42,63
	Priemer. cena	49,04	48,54	50,08	48,84	162,12	52,52	-7,0	16,3	38,76
	Priem. ošak. cena	49,25	48,29	50,11	48,76	161,85	50,91	-0,2	x	38,70
Jatočné ošípané U	Počet	602	890	351	1 843	x	2 029	-9,2	-31,4	x
	Priem. živá hm. *2	114,1	123,6	117,9	119,4	x	117,9	1,3	-1,6	x
	Pr. mäsiťosť *4	53,1	52,7	52,5	52,8	x	52,9	-0,3	-32,5	x
	Min. cena	45,43	44,75	43,82	43,82	145,46	47,63	-8,0	33,9	34,78
	Max. cena	52,85	54,18	51,92	54,18	179,84	55,31	-2,0	0,3	43,00
	Priemer. cena	47,42	45,80	49,55	47,01	156,04	51,19	-8,2	15,4	37,31
	Priem. ošak. cena	47,34	45,76	49,36	46,93	155,78	50,08	-0,2	x	37,25
Jatočné ošípané R	Počet	127	78	60	265	x	195	35,9	-35,1	x
	Priem. živá hm. *2	119,2	125,6	125,0	122,4	x	124,9	-2,0	-3,0	x
	Pr. mäsiťosť *4	48,4	48,1	47,9	48,2	x	48,5	-0,6	-37,0	x
	Min. cena	41,23	36,28	38,40	36,28	120,43	40,69	-10,8	16,8	28,79
	Max. cena	52,89	48,83	51,78	52,89	175,56	55,03	-3,9	7,7	41,98
	Priemer. cena	45,86	40,75	47,06	44,59	148,01	49,89	-10,6	12,2	35,39
	Priem. ošak. cena	45,64	40,57	46,58	44,33	147,15	49,16	-0,6	x	35,18
Jatočné ošípané O	Počet	*1	*1	*1	31	x	27	14,8	-13,9	x
	Priem. živá hm. *2				127,7	x	121,3	5,3	-2,2	x
	Pr. mäsiťosť *4				43,1	x	42,8	0,7	-15,8	x
	Min. cena				31,31	103,93	37,24	-15,9	-0,7	24,85
	Max. cena				51,83	172,04	54,20	-4,4	21,0	41,13
	Priemer. cena				45,61	151,40	50,88	-10,4	14,5	36,20
	Priem. ošak. cena				45,28	150,30	50,30	-0,7	x	35,94
Jatočné ošípané P	Počet	*1	*1	*1	8	x	32	-75,0	-27,3	x
	Priem. živá hm. *2				129,0	x	91,3	41,3	-5,5	x
	Pr. mäsiťosť *4				38,1	x	37,5	1,7	-31,3	x
	Min. cena				45,19	150,00	26,81	68,6	35,9	35,87
	Max. cena				51,73	171,71	54,20	-4,6	21,0	41,06
	Priemer. cena				50,38	167,23	35,53	41,8	22,1	39,98
	Priem. ošak. cena				48,82	162,05	35,47	-3,1	x	38,75
Jatočné ošípané S – P *3	Počet	2 966	4 824	983	8 773	x	8 630	1,7	-29,0	x
	Priem. živá hm. *2	109,9	117,6	113,5	114,6	x	114,7	-0,1	-1,2	x
	Pr. mäsiťosť *4	56,7	56,8	55,0	56,6	x	56,5	0,1	-29,8	x
	Min. cena	47,36	44,75	44,60	44,60	148,04	47,47	-6,1	44,3	35,40
	Max. cena	52,90	54,18	51,85	54,18	179,84	55,45	-2,3	0,3	43,00
	Priemer. cena	48,50	48,13	49,69	48,42	160,72	52,12	-7,1	15,8	38,43
	Priem. ošak. cena	48,64	47,95	49,61	48,36	160,53	50,74	-0,1	x	38,38
Prasnice	Počet	*1	73	-	89	x	106	-16,0	-65,6	x
	Priem. živá hm. *2		178,5		185,7	x	218,6	-15,0	-15,2	x
	Min. cena		34,65		31,58	104,83	36,76	-14,1	50,4	25,26
	Max. cena		40,63		40,63	134,87	42,84	-5,2	28,9	32,50
	Priemer. cena		39,67		38,17	126,70	41,06	-7,0	37,9	30,54
	Priem. ošak. cena		40,25		38,58	128,06	40,82	1,1	x	30,86

Oblasti trhu: SKZ - západoslovenská oblasť (Bratislavský, Trnavský, Trenčiansky a Nitriansky kraj), SKS - stredoslovenská oblasť (Žilinský a Banskobystrický kraj), SKV - východoslovenská oblasť (Prešovský a Košický kraj).

 Vysvetlivky - *4 Priem. mäsiťosť = %, ostatné pozri str. 2. **Orientačný prepočítavací koeficient: ošípané 1,26.**

Nákupné ceny jatočných ošípaných – klasifikácia SEUROP

Ceny sa zisťovali za 46. týždeň – prepočet na € konverzným kurzom 1 EUR = 30,1260 SKK

Ceny sú za kg jat. hm. bez DPH

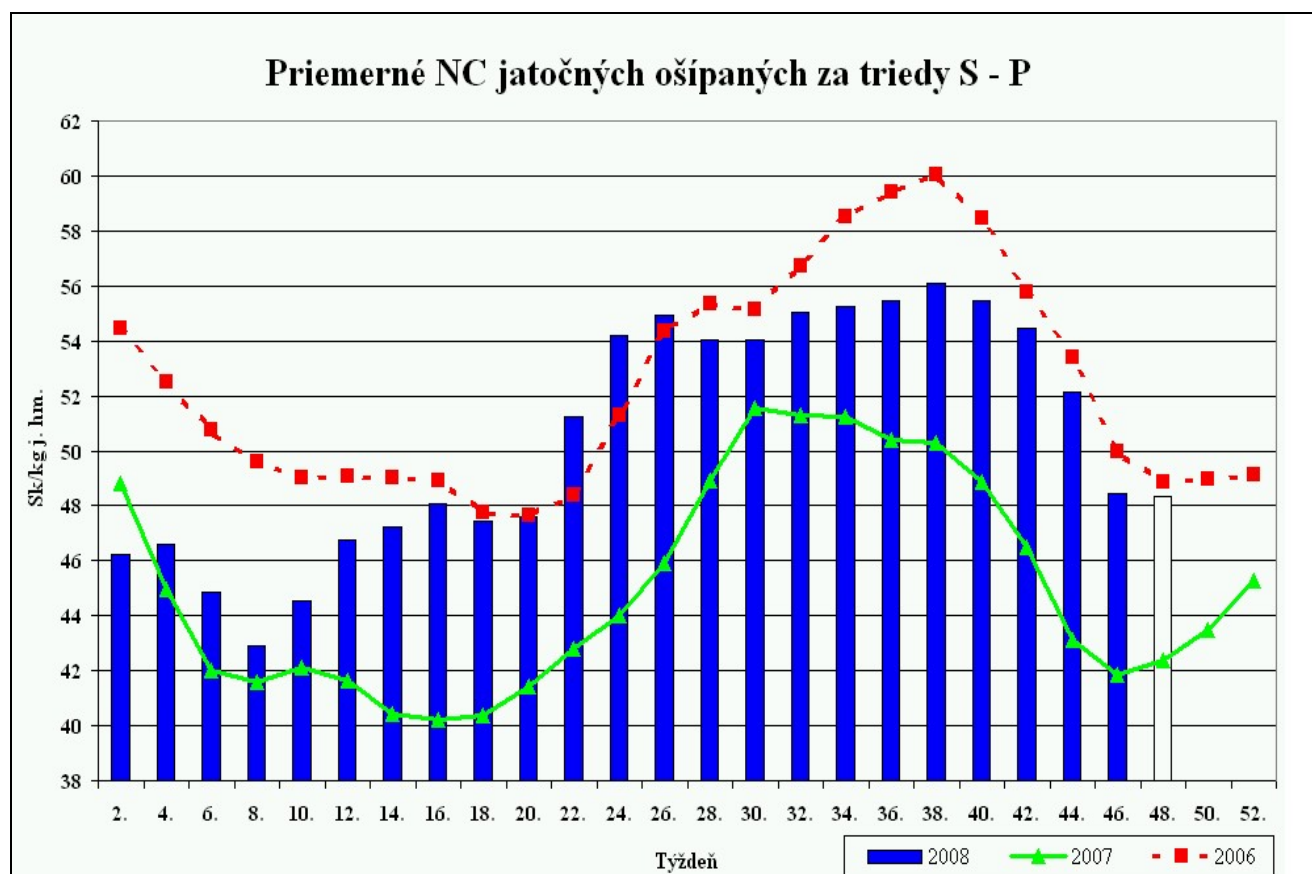
Názov produktu	SKZ	SKS	SKV	SR 46. týždeň		SR 44. týždeň	46./44. týž. 08	46. týž. 08/07	Prepočet v Sk na ž. hm.	
				Sk/kg	€/100 kg	Sk/kg	%			
Jatočné ošípané ľahké	Počet	14	4	*1	29	x	71	-59,2	-67,4	x
	Priem. živá hm.*2	52,9	68,0		62,6	x	64,2	-2,5	-4,1	x
	Min. cena	23,46	24,26		23,46	77,87	26,34	-10,9	14,2	18,62
	Max. cena	50,33	48,83		50,33	167,06	54,22	-7,2	11,7	39,94
	Priemer. cena	38,39	37,93		43,08	143,00	48,27	-10,8	41,2	34,19
	Priem. očak. cena	38,17	37,45		43,47	144,29	48,66	0,9	x	34,50
Jatočné ošípané ťažké	Počet	33	84	*1	119	x	114	4,4	-53,0	x
	Priem. živá hm.*2	160,7	159,5		159,7	x	157,9	1,2	-1,3	x
	Min. cena	38,83	38,32		38,32	127,20	36,46	5,1	51,9	30,41
	Max. cena	50,46	48,58		51,59	171,25	54,14	-4,7	17,8	40,94
	Priemer. cena	44,22	42,58		43,18	143,33	46,09	-6,3	13,6	34,27
	Priem. očak. cena	44,45	42,50		43,18	143,33	44,02	x	x	34,27
Jatočné ošípané spolu	Počet	3 034	4 988	998	9 020	x	8 927	1,0	-30,5	x
	Priem. živá hm.*2	110,9	119,2	113,1	115,7	x	116,1	-0,3	-2,5	x
	Min. cena	46,98	44,74	44,60	44,60	148,04	47,47	-6,1	53,8	35,40
	Max. cena	52,88	54,18	51,76	54,18	179,84	54,88	-1,3	0,3	43,00
	Priemer. cena	48,18	47,79	49,67	48,12	159,73	51,73	-7,0	17,0	38,19
	Priem. očak. cena	48,31	47,64	49,59	48,07	159,56	50,38	-0,1	x	38,15

Oblasti trhu: SKZ - západoslovenská oblasť (Bratislavský, Trnavský, Trenčiansky a Nitriansky kraj), SKS - stredoslovenská oblasť (Žilinský a Banskobystrický kraj), SKV - východoslovenská oblasť (Prešovský a Košický kraj).

Vysvetlivky - *3 Minimálne a maximálne ceny za kategóriu zvierat spolu sú minimálne a maximálne nákupné ceny zistené za kategóriu spolu, nie minimálne a maximálne ceny zistené za jednotlivé akostné triedy.

Orientačný prepočítavací koeficient: ošípané 1,26.

Vývoj priemernej očakávanej ceny je rozdiel priemernej očakávanej ceny a ceny zistenej v aktuálnom týždni. Vývoj ostatných ukazovateľov je rozdiel medzi hodnotou v aktuálnom týždni a hodnotou zistenou pred týždňom.



Zdroj: PPA-ATIS

Prehľad nákupu ošípaných v SR za 46. týždeň

Akosť	Priemerná cena v mäse	Celkové množstvo	Celková hmotnosť	Priemerná mäsitosť	Priemerná hmotnosť v mäse	Priemerná hmotnosť v živom	Zastúpenie v akostnej triede
	v Sk/kg	v ks	v kg	v %	v kg j. hm.	v kg ž. hm.	v %
S	49,63	1 469	130 488	61,01	88,8	111,9	16,3
E	48,84	5 157	462 784	57,34	89,7	113,1	57,2
U	47,01	1 843	174 672	52,77	94,8	119,4	20,4
R	44,59	265	25 743	48,21	97,1	122,4	2,9
O	45,61	31	3 143	43,13	101,4	127,7	0,3
P	50,38	8	819	38,13	102,4	129,0	0,1
L	43,08	29	1 440	54,84	49,7	62,6	0,3
T	43,18	119	15 084	52,69	126,8	159,7	1,3
Z	38,17	89	13 222	39,59	148,6	185,7	1,0
K	24,38	10	1 079	52,36	107,9	135,9	0,1
H	-	-	-	-	-	-	-
S - K	48,12	9 020	828 473	56,22	91,8	-	100,0
S - T	48,31	8 921	814 172	56,49	91,3	-	98,9
S - P	48,42	8 773	797 648	56,57	90,9	-	97,3
S - U	48,56	8 469	767 943	56,92	90,7	-	93,9

Prehľad nákupu hovädzieho dobytku v SR za 46. týždeň

Druh	Akostná trieda	Priemerná cena v mäse	Celkové množstvo	Celková hmotnosť	Priemerná hmotnosť v mäse	Priemerná hmotnosť v živom	Zastúpenie v akostnej triede
		v Sk/kg	v ks	v kg	v kg j. hm.	v kg ž. hm.	v %
Teľatá	V	92,87	11	939	85,4	141,7	100,0
	Z	-	-	-	-	-	-
	Spolu	92,87	11	939	85,4	141,7	100,0
Býky A	E	-	-	-	-	-	-
	U	*1	*1	*1	*1	*1	*1
	R	85,29	46	15 891	345,5	628,7	19,7
	O	82,41	151	44 997	298,0	542,4	64,5
	P	74,16	32	7 226	225,8	411,0	13,7
	Spolu	82,34	234	70 223	300,1	555,1	100,0
Býky B	R3	*1	*1	*1	*1	*1	*1
	Spolu	84,90	47	14 712	313,0	569,7	100,0
Kravy	E	-	-	-	-	-	-
	U	-	-	-	-	-	-
	R	63,93	22	7 198	327,2	634,7	5,0
	O	59,81	186	53 537	287,8	558,4	42,3
	P	53,09	232	47 924	206,6	400,7	52,7
	Spolu	57,12	440	108 658	247,0	493,9	100,0
Jalovice	E	-	-	-	-	-	-
	U	*1	*1	*1	*1	*1	*1
	R	67,26	7	2 775	396,4	769,1	14,9
	O	63,65	21	5 145	245,0	475,3	44,7
	P	57,33	18	3 169	176,1	341,5	38,3
Spolu	63,12	47	11 449	243,6	516,5	100,0	
Spolu HD		68,19	779	205 981	264,4	-	-

Zdroj: PPA-ATIS

*1 Menej ako 3 údaje

Odbytové ceny spracovateľov mäsa a mäsových výrobkov

Ceny sa zisťovali za 46. týždeň – prepočet na € konverzným kurzom 1 EUR = 30,1260 SKK

Ceny sú za kg bez DPH

	Názov produktu	SKZ	SKS	SKV	SR 46. týždeň		SR 44.	46./44.	46. týž.	
					SKK/kg	€/kg	týždeň	týž. 08	08/07	
mäso z býkov a jalovic	Hov. štvrť predná	Min. cena	75,00	*1	*1	68,00	2,26	75,00	-9,3	-13,1
		Max. cena	106,37			106,37	3,53	106,80	-0,4	4,3
		Priemer. cena	87,57			87,99	2,92	87,84	0,2	5,2
		Priem. očkak. cena	87,55			88,01	2,92	87,89	0,0	x
	Hov. štvrť zadná	Min. cena	75,00	*1	*1	68,00	2,26	75,00	-9,3	-18,1
		Max. cena	117,20			123,06	4,08	122,68	0,3	6,5
		Priemer. cena	102,27			103,57	3,44	100,40	3,2	4,5
		Priem. očkak. cena	102,49			103,76	3,44	100,52	0,2	x
	Hov. predné s kosťou	Min. cena	61,96	*1	85,94	61,96	2,06	62,27	-0,5	-6,8
		Max. cena	105,04		88,88	105,04	3,49	105,04		8,3
		Priemer. cena	75,33		87,51	84,86	2,82	85,54	-0,8	3,1
		Priem. očkak. cena	75,93		86,18	85,92	2,85	86,17	1,3	x
	Hov. predné bez kosti (nožina)	Min. cena	125,25	*1	*1	124,19	4,12	123,54	0,5	37,6
		Max. cena	149,33			149,33	4,96	160,19	-6,8	-5,4
		Priemer. cena	140,79			138,54	4,60	144,17	-3,9	7,4
		Priem. očkak. cena	141,68			139,65	4,64	144,89	0,8	x
	Hov. zadné zo stehna bez kosti (výsek. úpr.)	Min. cena	151,74	*1	*1	151,74	5,04	151,94	-0,1	1,0
		Max. cena	192,44			192,44	6,39	197,83	-2,7	7,5
		Priemer. cena	168,63			170,94	5,67	170,49	0,3	1,3
		Priem. očkak. cena	169,47			171,77	5,70	171,84	0,5	x
	Hov. sviečková (kuchynská úprava)	Min. cena	480,15	*1	*1	480,15	15,94	443,00	8,4	15,7
		Max. cena	620,00			620,00	20,58	651,19	-4,8	-15,4
		Priemer. cena	528,74			550,40	18,27	555,02	-0,8	13,6
		Priem. očkak. cena	530,62			551,67	18,31	556,09	0,2	x
Hov. nízka roštenka bez kosti (výsek. úpr.)	Min. cena	160,21	*1	176,50	160,21	5,32	176,50	-9,2	-2,7	
	Max. cena	216,95		215,00	216,95	7,20	235,00	-7,7	0,4	
	Priemer. cena	188,64		195,88	193,35	6,42	194,19	-0,4	-0,2	
	Priem. očkak. cena	189,37		197,64	194,47	6,46	195,48	0,6	x	
mäso z kráv	Hov. štvrť predná	Min. cena	60,00	*1	*1	60,00	1,99	60,00		
		Max. cena	70,00			70,00	2,32	70,00		-12,5
		Priemer. cena	66,39			66,25	2,20	66,47	-0,3	-2,2
		Priem. očkak. cena	66,39			66,25	2,20	66,48		x
	Hov. štvrť zadná	Min. cena	60,82	*1	*1	60,82	2,02	64,70	-6,0	1,4
		Max. cena	92,00			109,00	3,62	104,00	4,8	14,7
		Priemer. cena	73,91			73,08	2,43	73,48	-0,6	-10,2
		Priem. očkak. cena	74,03			73,17	2,43	73,54	0,1	x
	Hov. predné s kosťou	Min. cena	59,00	60,51	*1	59,00	1,96	59,06	-0,1	
		Max. cena	83,95	73,78		85,00	2,82	87,00	-2,3	2,4
		Priemer. cena	74,04	70,96		71,07	2,36	71,40	-0,5	7,1
		Priem. očkak. cena	73,85	71,11		71,16	2,36	71,82	0,1	x
	Hov. predné bez kosti (nožina)	Min. cena	106,20	101,47	122,80	101,47	3,37	111,30	-8,8	3,5
		Max. cena	124,57	120,89	137,69	137,69	4,57	137,00	0,5	0,5
		Priemer. cena	112,82	108,32	130,41	115,20	3,82	121,34	-5,1	-1,7
		Priem. očkak. cena	112,63	108,97	125,54	114,22	3,79	121,35	-0,9	x
	Hov. zadné zo stehna bez kosti (výsek.. úpr.)	Min. cena	135,46	142,07	151,46	135,46	4,50	135,26	0,2	7,5
		Max. cena	160,11	154,09	162,00	162,00	5,38	164,21	-1,4	-0,6
		Priemer. cena	142,42	148,30	157,39	150,18	4,99	150,18		1,2
		Priem. očkak. cena	146,61	148,48	159,30	152,17	5,05	152,03	1,3	x
	Hov. sviečková (kuchynská úprava)	Min. cena	*1	430,00	490,00	430,00	14,27	430,00		28,4
		Max. cena		545,56	590,00	590,00	19,58	590,00		15,4
		Priemer. cena		523,84	547,97	537,16	17,83	545,94	-1,6	13,6
		Priem. očkak. cena		525,01	551,25	539,59	17,91	547,51	0,5	x
Hov. nízka roštenka bez kosti (výsek. úpr.)	Min. cena	148,73	166,19	173,64	148,73	4,94	141,47	5,1	-0,2	
	Max. cena	183,73	199,00	202,17	202,17	6,71	199,36	1,4	2,1	
	Priemer. cena	158,14	171,97	184,90	173,87	5,77	169,40	2,6	5,6	
	Priem. očkak. cena	157,43	171,82	186,80	174,44	5,79	170,93	0,3	x	

Oblasť trhu: SKZ - západoslovenská oblasť (Bratislavský, Trnavský, Trenčiansky a Nitriansky kraj), SKS – stredoslovenská oblasť (Žilinský a Banskobystrický kraj), SKV - východoslovenská oblasť (Prešovský a Košický kraj), *1 Menej ako 3 údaje.

Odbytové ceny spracovateľov mäsa a mäsových výrobkov

Ceny sa zisťovali za 46. týždeň – prepočet na € konverzným kurzom 1 EUR = 30,1260 SKK

Ceny sú za kg bez DPH

Názov produktu		SKZ	SKS	SKV	SR 46. týždeň		SR 44. týždeň	46./44. týž. 08	46. týž. 08/07
					SKK/kg	€/ kg	SKK/kg	%	
Bravč. polovica, s hlavou, kožou, bez vnút. sadla	Min. cena	56,26	57,05	55,00	55,00	1,83	58,00	-5,2	19,6
	Max. cena	65,47	71,09	65,00	71,09	2,36	71,42	-0,5	14,7
	Priemer. cena	57,74	58,65	55,44	57,66	1,91	60,42	-4,6	13,5
	Priem. očak. cena	57,65	57,83	55,51	57,43	1,91	60,35	-0,4	x
Bravč. polovica bez vnút. sadla, hlavy a prednej nožičky	Min. cena	*1	*1	*1	61,73	2,05	64,43	-4,2	21,0
	Max. cena				81,00	2,69	81,00		12,5
	Priemer. cena				74,68	2,48	75,63	-1,3	42,9
	Priem. očak. cena				74,74	2,48	75,57	0,1	x
Bravč. stehno s kosťou a kolenom	Min. cena	*1	-	80,26	80,26	2,66	64,77	23,9	51,4
	Max. cena			103,00	103,00	3,42	105,00	-1,9	9,7
	Priemer. cena			93,96	89,10	2,96	87,93	1,3	50,3
	Priem. očak. cena			93,91	89,07	2,96	87,95	-0,0	x
Bravč. karé s kosťou	Min. cena	94,64	94,45	92,07	92,07	3,06	104,64	-12,0	2,7
	Max. cena	122,14	110,76	121,53	122,14	4,05	126,19	-3,2	0,1
	Priemer. cena	111,95	105,11	113,80	109,49	3,63	114,84	-4,7	3,6
	Priem. očak. cena	114,91	107,81	111,28	111,83	3,71	114,57	2,1	x
Bravč. krkovička s kosťou	Min. cena	82,14	77,94	80,29	77,94	2,59	83,88	-7,1	11,1
	Max. cena	106,00	99,62	96,00	106,00	3,52	105,04	0,9	1,0
	Priemer. cena	93,35	87,59	89,56	90,36	3,00	94,44	-4,3	4,7
	Priem. očak. cena	94,20	90,56	89,22	92,08	3,06	95,01	1,9	x
Bravč. bôčik s kosťou	Min. cena	63,95	66,23	66,07	63,95	2,12	58,66	9,0	23,0
	Max. cena	82,01	71,81	81,00	82,01	2,72	79,82	2,7	2,5
	Priemer. cena	70,92	66,54	74,61	69,59	2,31	71,59	-2,8	11,9
	Priem. očak. cena	73,35	68,59	73,41	71,44	2,37	71,59	2,7	x
Br. stehno bez kosti (úpr. na rezne)	Min. cena	96,88	110,53	109,57	96,88	3,22	99,32	-2,5	6,9
	Max. cena	136,29	119,73	139,70	139,70	4,64	136,27	2,5	9,1
	Priemer. cena	113,82	111,81	119,99	114,09	3,79	115,38	-1,1	7,7
	Priem. očak. cena	114,03	113,95	117,12	114,58	3,80	115,93	0,4	x
Bravč. plece bez kosti	Min. cena	82,06	78,70	81,71	78,70	2,61	82,92	-5,1	8,2
	Max. cena	108,23	104,33	107,65	108,23	3,59	109,09	-0,8	0,5
	Priemer. cena	96,11	87,03	94,91	92,22	3,06	97,74	-5,6	7,6
	Priem. očak. cena	96,30	88,31	92,16	92,44	3,07	97,80	0,2	x
Špekáčiky	Min. cena	53,50	48,27	44,50	44,50	1,48	45,00	-1,1	12,2
	Max. cena	66,59	58,54	80,42	80,42	2,67	80,08	0,4	15,0
	Priemer. cena	64,26	53,16	53,90	55,97	1,86	57,52	-2,7	2,4
	Priem. očak. cena	63,84	53,25	54,04	55,96	1,86	58,40	-0,0	x
Párky obyčajné	Min. cena	39,98	39,66	41,42	39,66	1,32	38,08	4,2	20,2
	Max. cena	58,67	49,14	48,79	58,67	1,95	58,83	-0,3	2,8
	Priemer. cena	45,74	40,99	44,33	43,42	1,44	42,39	2,4	13,6
	Priem. očak. cena	45,93	42,38	45,05	44,24	1,47	43,46	1,9	x
Viedenské párky	Min. cena	77,22	80,13	*1	77,22	2,56	78,08	-1,1	*2
	Max. cena	94,04	86,22		94,04	3,12	96,20	-2,3	
	Priemer. cena	82,02	85,11		83,40	2,77	79,51	4,9	
	Priem. očak. cena	81,30	85,43		80,90	2,69	82,26	-3,0	x
Bratislavské párky	Min. cena	58,00	56,09	63,95	56,09	1,86	52,00	7,9	*2
	Max. cena	75,19	69,00	75,76	75,76	2,51	78,78	-3,8	
	Priemer. cena	67,03	56,86	70,66	62,10	2,06	60,15	3,2	
	Priem. očak. cena	66,59	57,62	70,31	62,29	2,07	61,42	0,3	x
Spišské párky	Min. cena	85,72	84,79	97,44	84,79	2,81	79,99	6,0	*2
	Max. cena	116,34	108,18	120,03	120,03	3,98	119,67	0,3	
	Priemer. cena	87,52	103,58	108,58	95,82	3,18	96,60	-0,8	
	Priem. očak. cena	88,29	103,82	114,41	98,32	3,26	99,33	2,6	x
Slovenská saláma	Min. cena	43,00	*1	*1	39,37	1,31	40,67	-3,2	12,9
	Max. cena	60,43			60,43	2,01	52,71	14,7	8,9
	Priemer. cena	50,02			46,93	1,56	48,02	-2,3	2,0
	Priem. očak. cena	50,20			47,27	1,57	48,46	0,7	x
Šunková saláma	Min. cena	79,57	84,35	91,46	79,57	2,64	76,95	3,4	9,8
	Max. cena	125,33	111,53	96,50	125,33	4,16	125,00	0,3	0,3
	Priemer. cena	89,13	93,30	92,72	90,72	3,01	85,71	5,9	7,4
	Priem. očak. cena	89,20	93,41	94,89	91,14	3,03	88,20	0,5	x

Oblasť trhu: SKZ – západoslovenská oblasť (Bratislavský, Trnavský, Trenčiansky a Nitriansky kraj), SKS – stredoslovenská oblasť (Žilinský a Banskobystrický kraj), SKV – východoslovenská oblasť (Prešovský a Košický kraj). *2 Produkt sa sleduje od r. 2008

Odbytové ceny spracovateľov mäsa a mäsových výrobkov

Ceny sa zisťovali za 46. týždeň – prepočet na € konverzným kurzom 1 EUR = 30,1260 SKK

Ceny sú za kg bez DPH

Názov produktu	SKZ	SKS	SKV	SR 46. týždeň		SR 44. týždeň	46./44. týž. 08	46. týž. 08/07	
				SKK/kg	€/kg	SKK/kg	%		
Inovecká trvanlivá saláma	Min. cena	80,00	82,63	75,71	75,71	2,51	80,00	-5,4	11,3
	Max. cena	105,44	98,06	99,46	105,44	3,50	104,98	0,4	0,8
	Priemer. cena	92,75	84,03	77,69	84,62	2,81	83,54	1,3	5,0
	Priem. očk. cena	92,93	85,11	97,55	89,74	2,98	85,93	6,1	x
Čingovská saláma	Min. cena	75,80	*1	85,98	75,80	2,52	75,96	-0,2	7,9
	Max. cena	106,21		95,60	106,21	3,53	106,93	-0,7	15,5
	Priemer. cena	84,00		88,63	84,74	2,81	84,62	0,1	4,1
	Priem. očk. cena	84,94		88,33	85,30	2,83	85,23	0,7	x
Saláma Nitran	Min. cena	128,54	141,82	141,50	128,54	4,27	136,42	-5,8	-10,2
	Max. cena	173,62	163,00	168,41	173,62	5,76	170,04	2,1	0,2
	Priemer. cena	136,44	147,67	153,11	140,39	4,66	140,24	0,1	-4,5
	Priem. očk. cena	138,44	148,31	151,39	141,81	4,71	147,37	1,0	x
Oravská údená slanina	Min. cena	97,00	97,00	106,50	97,00	3,22	97,00		23,1
	Max. cena	142,02	106,13	112,37	142,02	4,71	142,36	-0,2	9,2
	Priemer. cena	101,71	99,76	110,72	101,25	3,36	103,02	-1,7	11,8
	Priem. očk. cena	101,87	99,92	113,24	101,55	3,37	103,41	0,3	x
Dusená šunka strojová	Min. cena	85,20	111,74	123,27	85,20	2,83	102,72	-17,1	-9,2
	Max. cena	146,53	150,40	154,02	154,02	5,11	157,21	-2,0	0,7
	Priemer. cena	101,83	131,78	129,58	114,50	3,80	125,75	-9,0	-4,6
	Priem. očk. cena	101,67	131,82	132,56	114,77	3,81	126,66	0,2	x
Sur. výseková slanina chrbtová bez kože	Min. cena	36,76	34,05	-	34,05	1,13	27,25	25,0	70,3
	Max. cena	64,20	44,10		64,20	2,13	58,72	9,3	-18,7
	Priemer. cena	43,07	38,94		42,17	1,40	34,82	21,1	34,1
	Priem. očk. cena	42,28	39,82		41,74	1,39	36,65	-1,0	x
Bravč. masť (kartón)	Min. cena	38,00	-	*1	38,00	1,26	28,00	35,7	111,1
	Max. cena	50,11			70,00	2,32	70,50	-0,7	35,1
	Priemer. cena	45,49			54,87	1,82	50,08	9,6	89,1
	Priem. očk. cena	46,63			55,85	1,85	50,67	1,8	x
Bravč. masť 500 g balenie (cena za kg)	Min. cena	46,15	*1	*1	46,05	1,53	36,00	27,9	64,5
	Max. cena	69,72			69,72	2,31	66,90	4,2	17,5
	Priemer. cena	58,00			50,74	1,68	52,91	-4,1	11,7
	Priem. očk. cena	58,02			50,64	1,68	53,12	-0,2	x
Údená lahôdka z karé	Min. cena	136,95	120,85	133,00	120,85	4,01	123,22	-1,9	4,7
	Max. cena	180,07	162,00	179,16	180,07	5,98	178,74	0,7	-2,3
	Priemer. cena	143,93	128,85	145,96	132,14	4,39	132,62	-0,4	1,7
	Priem. očk. cena	138,02	131,18	147,31	133,92	4,45	134,01	1,4	x
Údené stehno bez kosti	Min. cena	108,69	*1	*1	108,69	3,61	110,78	-1,9	8,8
	Max. cena	139,55			142,28	4,72	141,51	0,5	4,4
	Priemer. cena	114,40			124,07	4,12	122,51	1,3	7,5
	Priem. očk. cena	114,44			124,45	4,13	123,82	0,3	x
Údená rolka z pleca	Min. cena	90,96	*1	85,02	85,02	2,82	86,68	-1,9	4,6
	Max. cena	121,70		118,21	121,70	4,04	122,66	-0,8	15,9
	Priemer. cena	91,61		88,60	91,87	3,05	93,92	-2,2	7,8
	Priem. očk. cena	93,54		87,36	93,37	3,10	94,73	1,6	x
Údený bok	Min. cena	76,00	89,75	*1	76,00	2,52	76,00		7,0
	Max. cena	108,29	101,96		108,29	3,59	106,72	1,5	1,7
	Priemer. cena	93,85	95,46		95,16	3,16	93,33	2,0	7,3
	Priem. očk. cena	93,28	95,84		95,15	3,16	95,20	-0,0	x
Údená krkovička bez kosti	Min. cena	86,19	92,68	102,00	86,19	2,86	88,59	-2,7	3,5
	Max. cena	138,86	122,85	124,97	138,86	4,61	139,61	-0,5	-0,9
	Priemer. cena	87,97	93,28	116,71	92,55	3,07	93,68	-1,2	-0,5
	Priem. očk. cena	91,59	94,37	115,70	94,40	3,13	95,84	2,0	x

Oblasť trhu: SKZ – západoslovenská oblasť (Bratislavský, Trnavský, Trenčiansky a Nitriansky kraj), SKS – stredoslovenská oblasť (Žilinský a Banskobystrický kraj), SKV – východoslovenská oblasť (Prešovský a Košický kraj).

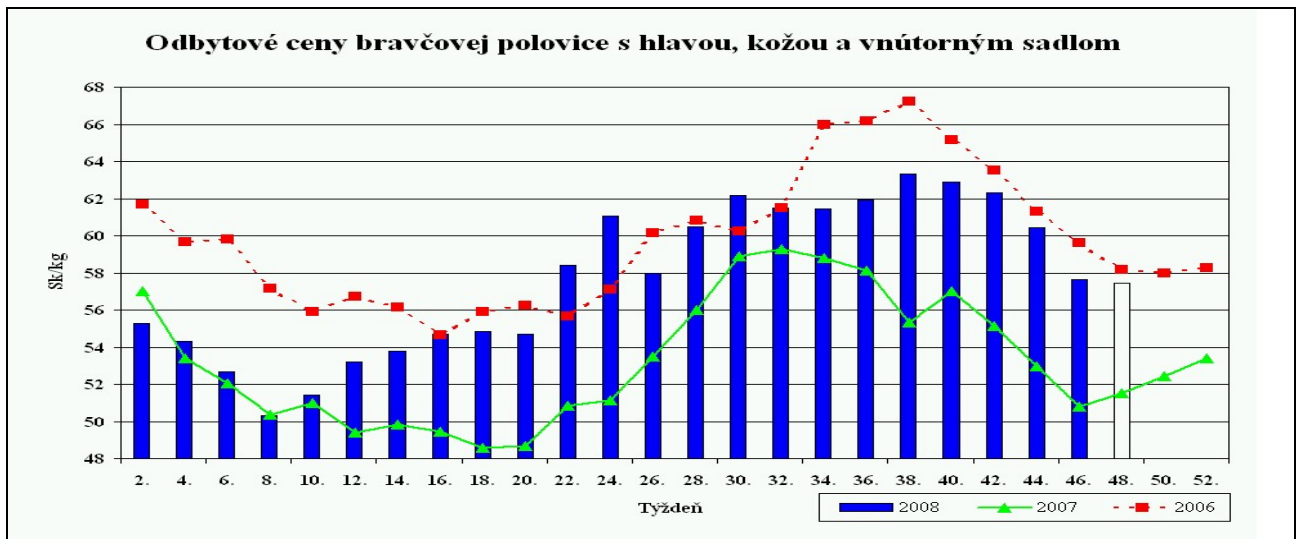
*1 Menej ako 3 údaje.

Vývoj odbytových cien mäsa a mäsových výrobkov

V sledovanom období od 10. do 16. novembra 2008 sme pri priemerných odbytových cenách zaznamenali zvýšenie ceny v priemere len pri mäsových výrobkoch (+1,6 %). Priemerné ceny oslabili pri mäse z býkov (-0,7 %), pri mäse z kráv (-1,5 %) a pri údenom mäse (-0,1 %). Najviac sa znížila v porovnaní so 44. týždňom priemerná odbytová cena pri bravčovom mäse (-2,7 %).

Najväčší nárast predaja pri **mäse z býkov** sme zaznamenali pri hovädzom prednom mäse bez vädzieho predného mäsa bez kosti (+15,1 %), ktorého cena sa znížila o 5,1 % na 115,20 Sk/kg. Naopak, najväčší pokles predaja bol pri hovädzej štvrti zadnej o 24,1 % (+3,2 % na 103,57 Sk/kg). V porovnaní so 44. týždňom minulého roka bol najväčší nárast ceny pri hovädzej sviečkovej v kuchynskej úprave (+13,6 %). Znížila sa len priemerná odbytová cena hovädzej nízkej roštenky (-0,2 %).

Pri **mäse z kráv** sa najviac zvýšil predaj hovädzom prednom mäse s kosťou o 4,0 % pri oslabení jeho ceny o 0,5 % na 71,07 Sk/kg. Oproti 46. týždňu 2007 bol najväčší nárast ceny pri hovädzej sviečkovej v kuchynskej úprave o 13,6 percenta, naopak, najväčší pokles pri hovädzej štvrti zadnej o 10,2 %.



Zdroj: PPA-ATIS

Pri **bravčovom mäse** sa najvýraznejšie zvýšil predaj oproti 44. týždňu 2008 pri bravčovom karé s kosťou o 36,0 %, ktorého cena oslabila o 4,7 % na 109,49 Sk/kg. Najväčší pokles predaja bol pri bravčových polovicách bez hlavy, kože a sadla o 5,5 %, ich cena klesla o 1,3 % na 74,68 Sk/kg. Pri porovnaní priemerných odbytových cien bravčového mäsa s rovnakým obdobím 2007 sme zaznamenali zvýšenie od 3,6 % (bravčové karé s kosťou) až do 50,3 % (bravčové stehno s kosťou a kolenom).

Predaj **mäsových výrobkov** sa najviac znížil pri viedenských párkoch o 74,5 % (cena vzrástla o 4,9 % na 83,40 Sk/kg) a saláme Nitran o 65,0 percenta (-0,1 % na 140,39 Sk/kg). Najväčší nárast predaja bol pri surovej výsekovej slanine bez kože až o 228,1 % (+21,1 % na 42,17 Sk/kg) a pri bravčovej domácej masti balenej v 500-gramovom balení o 25,4 % (-4,1 % na 50,74 Sk/kg).

V porovnaní s priemernými cenami zo 46. týždňa 2007 najviac posilnila odbytová cena bravčovej domácej masti balenej v kartóne (+89,1 %) a surovej výsekovej slaniny bez kože (+34,1 %). Pod úroveň rovnakého obdobia minulého roka boli len ceny dusenej strojovej šunky (-4,6 %) a salámy Nitran (-4,5 %).

Zo sortimentu **údeného mäsa** sa oproti 44. týždňu 2008 najviac zvýšil odbyt údenej rolky z pleca (+ 52,8 %), ktorej cena však klesla o 2,2 percenta na 91,87 Sk/kg. Predaj najviac klesol pri údenej lahôdke z karé o 7,4 % pri oslabení ceny o 0,4 % na 132,14 Sk/kg. V porovnaní so 46. týždňom minulého roka posilnili všetky odbytové ceny v sortimente údeného mäsa, okrem ceny údenej krkovičky bez kosti (-0,5 %). Najvýraznejšie stúpila priemerná odbytová cena údenej rolky z pleca (+7,8 %).

PPA-ATIS

Mesačné porovnanie odbytových cien krmných zmesí pre hovädzí dobytok

Ceny za október 2008 sa zisťovali v dňoch 3. - 14. 11. 2008

Ceny sú uvedené bez DPH a bez dopravy

Názov produktu	Cena	Zso	Sso	Vso	SR spolu			Vývoj cien				
					Október 2008		Septem-ber	Okt. 08 / Sept. 08		Okt. 08 / Okt. 07		
					Sk/t	€/t	Sk/t	Sk/t	%	Sk/t	%	
KZ pre HOVÄDZÍ DOBYTOK	HD 02 DKZ pre teľatá, štartér	Min.	*1	6 610	*1	5 440	180,57	6 700	-1 260	-18,8	-310	-5,4
		Max.		10 200		11 453	380,17	12 000	-547	-4,6	-497	-4,2
		Priem.		7 856		7 794	258,71	8 457	-663	-7,8	111	1,4
		Očak.		7 850		7 776	258,12	8 433	-18	-0,2	x	x
	HD 03, 04 DKZ pre mladý dobytok	Min.	*1	5 645	*1	4 810	159,66	6 400	-1 590	-24,8	-560	-10,4
		Max.		8 562		8 562	284,21	9 810	-1 248	-12,7	362	4,4
		Priem.		6 785		6 587	218,65	7 523	-936	-12,4	472	7,7
		Očak.		6 790		6 571	218,12	7 490	-16	-0,2	x	x
	HD 05 - 09 DKZ pre výkrm HD	Min.	-	*1	*1	4 790	159,00	6 860	-2 070	-30,2	-383	-7,4
		Max.				8 277	274,75	9 233	-956	-10,4	-74	-0,9
		Priem.				6 265	207,96	8 232	-1 967	-23,9	-740	-10,6
		Očak.				6 265	207,96	8 232			x	x
	HD 10 - 14 DKZ pre dojnice	Min.	*1	4 943	4 820	4 820	159,99	6 020	-1 200	-19,9	-660	-12,0
		Max.		8 690	11 328	11 328	376,02	10 850	478	4,4	-682	-5,7
		Priem.		7 636	6 179	7 211	239,36	8 095	-884	-10,9	509	7,6
		Očak.		7 649	6 179	7 213	239,43	8 072	2		x	x

 Vysvetlivky: **Zso** (Bratislavský, Trnavský, Trenčiansky a Nitriansky kraj), **Sso** (Žilinský a Banskobystrický kraj),

Vso (Košický a Prešovský kraj), *1 (údaj nezverejňujeme, menej ako traja respondenti).

Vývoj priemernej očakávanej ceny je rozdiel priemernej očakávanej ceny a ceny zistennej v aktuálnom mesiaci.

Vývoj ostatných cien je rozdiel cien pred mesiacom, resp. rokom a zistenou cenou v aktuálnom mesiaci.

Prepočet na € konverzným kurzom 1 € = 30,1260 SKK.

Komentár k odbytovým cenám krmných zmesí od výrobcov
Ponuka, odbyt a dopyt v októbri 2008

Ponuka všetkých sledovaných krmných zmesí (KZ) bola v októbri 2008 dostatočná a prevyšovala dopyt. **Odbyt** krmných zmesí od spracovateľov bol spomalený.

Krmne zmesi pre hovädzí dobytok

Priemerné odbytové ceny (OC) doplnkových krmných zmesí (DKZ) pre hovädzí dobytok (HD) sa v októbri 2008 vyvíjali rôzne. Ceny sa zmenilo -4,2 % až 5,1 %. Ceny všetkých doplnkových krmných zmesí pre hovädzí dobytok v októbri v porovnaní s rovnakým mesiacom roka 2007 stúpili v intervale od

1,4 % do 7,7 %. Výnimkou boli iba DKZ HD 05 -09, ktorých priemerná cena sa medziročne znížila o 10,6 percenta.

Krmne zmesi pre ošipané

Odbytové ceny všetkých krmných zmesí pre ošipané, s výnimkou OC KZ OŠ 02 (štartérová) sa v októbri oproti predchádzajúcemu mesiacu znížili o 1,5 % až 3,2 %. OC KZ OŠ 02 sa, naopak, zvýšila o 6,1 % na 11 348 Sk/t. Ceny KZ pre ošipané sa medziročne zvýšili o 0,7 % až 9,9 %.

V novembri 2008 očakávame ďalší mierny pokles odbytových cien krmných zmesí. PPA-ATIS

Mesačné porovnanie odbytových cien krmných zmesí pre ošípané

Ceny za október 2008 sa zisťovali v dňoch 3. - 14. 11. 2008

Ceny sú uvedené bez DPH a bez dopravy

Názov produktu	Cena	Zso	Sso	Vso	SR spolu			Vývoj cien				
					Október 2008		Septem-ber	Okt. 08 / Sept. 08		Okt. 08 / Okt. 07		
					Sk/t	€/t		Sk/t	%	Sk/t	%	
OŠ 02	Min.	*1	9 397	8 800	8 800	292,11	6 650	2 150	32,3	-450	-4,9	
	Max.		13 650	13 354	13 650	453,10	14 770	-1 120	-7,6	-8 324	-37,9	
	Štartérova	Priem.	11 359	11 373	11 348	376,68	10 700	648	6,1	75	0,7	
	Očak.	11 359	11 373	11 302	375,16	10 682	-46	-0,4	x	x		
OŠ 03	Min.	7 400	6 825	6 550	6 550	217,42	7 020	-470	-6,7	-560	-7,9	
	Max.	8 583	15 137	16 684	16 684	553,81	16 913	-229	-1,4	3 073	22,6	
	Predvýkm	Priem.	8 121	9 053	8 517	8 567	284,37	8 797	-230	-2,6	376	4,6
	Očak.	8 103	9 053	8 517	8 559	284,11	8 791	-8	-0,1	x	x	
OŠ 06	Min.	6 450	6 028	5 220	5 220	173,27	6 010	-790	-13,1	-891	-14,6	
	Max.	8 073	15 137	10 125	15 137	502,46	10 125	5 012	49,5	1 137	8,1	
	Dokrm	Priem.	7 091	8 037	7 904	7 662	254,33	7 916	-254	-3,2	692	9,9
	Očak.	7 078	8 046	7 904	7 660	254,27	7 903	-2		x	x	
OŠ 08	Min.	5 950	5 522	*1	5 522	183,30	5 890	-368	-6,2	-543	-9,0	
	Max.	7 060	7 850		9 590	318,33	8 590	1 000	11,6	750	8,5	
	Prasné prasnice	Priem.	6 536	6 964		6 806	225,92	6 976	-170	-2,4	168	2,5
	Očak.	6 510	6 962		6 792	225,45	6 944	-14	-0,2	x	x	
OŠ 09	Min.	7 150	7 763	6 830	6 830	226,71	6 830			-145	-2,1	
	Max.	8 677	9 660	10 630	10 630	352,85	10 323	307	3,0	800	8,1	
	Dojčiace prasnice	Priem.	7 746	8 575	8 381	8 080	268,21	8 204	-123	-1,5	428	5,6
	Očak.	7 725	8 575	8 381	8 069	267,84	8 142	-12	-0,1	x	x	

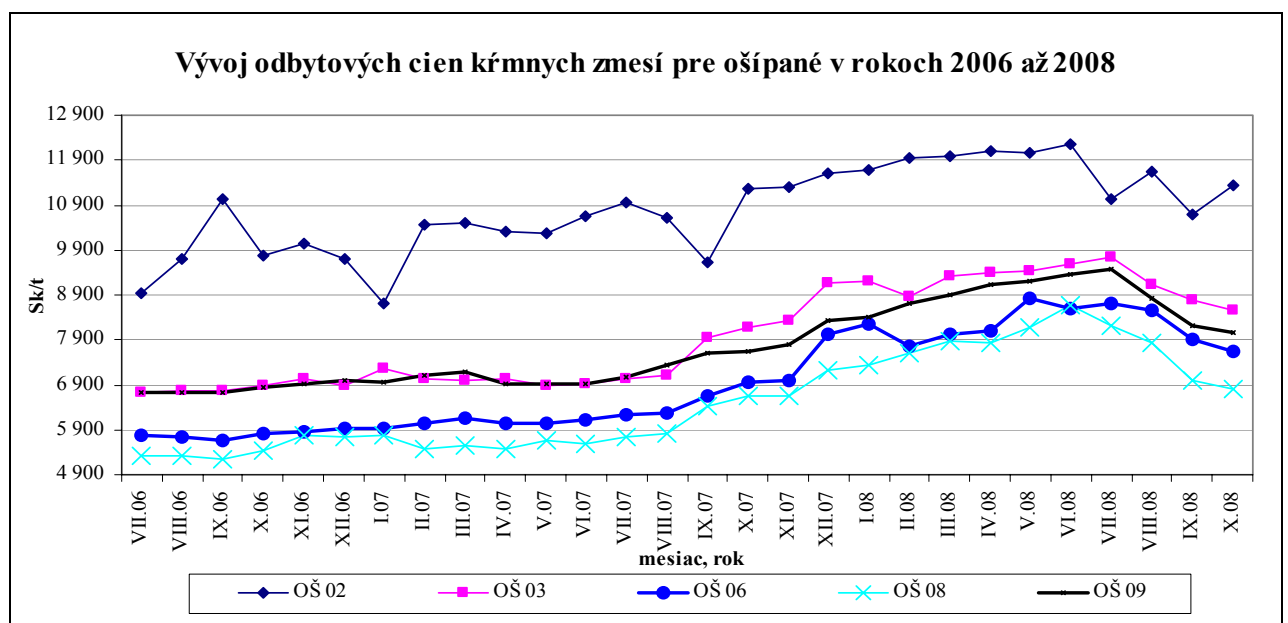
 Vysvetlivky: **Zso** (Bratislavský, Trnavský, Trenčiansky a Nitriansky kraj), **Sso** (Žilinský a Banskobystrický kraj),

Vso (Košický a Prešovský kraj), *1 (údaj nezverejňujeme, menej ako traja respondenti).

Vývoj priemernej očakávanej ceny je rozdiel priemernej očakávanej ceny a ceny zistenej v aktuálnom mesiaci.

Vývoj ostatných cien je rozdiel cien pred mesiacom, resp. rokom a zistenou cenou v aktuálnom mesiaci.

Prepočet na € konverzným kurzom 1 € = 30,1260 SKK.



Zdroj: PPA-ATIS

Nákupné ceny dobytka a ošípaných od producentů v ČR

Kč/kg j. hm. bez DPH

Druh	Trieda	46. týždeň			44. týždeň			Rozdiel
		Cena	Priem.	Podiel**	Cena	Priem.	Podiel**	
Býky A	E	78,32	909	0,1	-	-	-	-
	U	73,77	694	11,1	74,19	718	6,6	-0,42
	R	71,46	655	63,2	71,83	664	65,5	-0,37
	Spolu	70,33	632	100,0	70,36	632	100	-0,03
Krávy D	R	57,78	659	39,9	58,07	645	34,4	-0,29
	O	50,88	534	35,2	51,88	537	38,7	-1,00
	Spolu	52,95	567	100,0	53,07	558	100	-0,12
Jalovice E	R	58,18	542	44,2	58,56	543	34,3	-0,38
	O	51,95	420	36,0	53,96	432	50,7	-2,01
	Spolu	54,74	464	100,0	55,16	456	100	-0,42
Ošípané	S	39,73	109	11,7	43,02	108	12,6	-3,29
	E	39,44	113	57,5	42,71	113	57,8	-3,27
	U	36,73	119	25,8	39,86	118	25,2	-3,13
	Spolu SEU	38,71	114	95,0	41,97	114	95,6	-3,26
	Spolu S - P	38,49	115	98,7	41,77	114	98,8	-3,28

 Zdroj: TIS^{CR} SZIF,

Kurz NBS k 18. 11. 2008 1 CZK = 1,199 SKK

Pozn.: * - priemerná hmotnosť v kg živej hmotnosti, ** - podiel jednotlivých tried na celkovom nákupe v %

Vývoj nákupných cien jatočných zvierat v ČR

V 46. týždni 2008 nákupná cena býkov sa stabilizovala na 70,33 Kč/kg j. hm. (84,33 Sk/kg j. hm.). Cena kráv spolu sa mierne znížila o 0,12 Kč/kg j. hm. na 52,95 Kč/kg j. hm. (63,49 Sk/kg j. hm.). Nákupná cena jalovic spolu klesla o 0,42 Kč/kg j. hm. na 54,74 Kč/kg jatočnej hmotnosti (65,63 Sk/kg j. hm.).

Do tried SEU bolo zaradených 95,0 % ošípaných. Priemerná nákupná cena jatočných ošípaných v triedach S až P spolu sa prepadla až o 3,28 Kč/kg j. hm. na 38,49 Kč/kg j. hm. (46,15 Sk/kg j. hm.). V triede E sa nákupná cena znížila o 3,27 Kč/kg j. hm. na 39,44 Kč/kg j. hm. (47,29 Sk/kg jatočnej hmotnosti).

PPA-ATIS

Priemerné odbytové ceny vybraných druhov mäsa v ČR k 18. 11. 2008

Kč/kg bez DPH

Názov produktu	Stredné Čechy	Severovýchod	Severozápad	Juhozápad	Juhovýchod	Stredná Morava	Ostravsko	ČR
Hov. štvrť predná	*	*	*	70,44	*	*	*	70,84
Vývoj od 27. 10.	-	-	-	1,76	-	-	-	-2,11
Hov. štvrť zadná	*	*	*	76,74	*	*	*	81,19
Vývoj od 27. 10.	-	-	-	-1,73	-	-	-	-8,27
Hov. predné bez kosti	88,60	89,53	*	95,16	95,16	*	*	93,18
Vývoj od 27. 10.	0,66	2,16	-	-4,35	2,76	-	-	-1,30
Hov. zadné bez kosti	114,63	120,58	*	118,09	128,73	*	*	119,70
Vývoj od 27. 10.	-0,99	-1,10	-	-3,64	-2,66	-	-	-3,93
Hov. predné s kosťou	47,90	55,76	*	51,71	59,04	*	*	52,91
Vývoj od 27. 10.	-	3,27	-	-2,85	-3,27	-	-	-2,10
Hov. sviečková	521,83	489,17	*	514,72	491,34	*	*	506,84
Vývoj od 27. 10.	-15,45	-5,09	-	10,30	25,56	-	-	10,70
Nízka roštenka	151,51	165,16	*	154,87	151,19	*	*	155,92
Vývoj od 27. 10.	-2,66	-5,18	-	2,99	-4,15	-	-	-2,64

 Zdroj: TIS^{CR} SZIF

* - menej ako 3 údaje

Kurz NBS k 18. 11. 2008 1 CZK = 1,199 SKK

Stredné Čechy – Praha, Stredočeský kraj; Severovýchod – Liberecký, Královohradecký, Pardubický kraj; Severozápad – Ústecký, Karlovarský kraj; Juhozápad – Plzeňský, Budějovický kraj; Juhovýchod – Jihlavský, Brněnský kraj; Stredná Morava – Olomoucký, Zlínský kraj; Ostravsko – Ostravský kraj.

Priemerné odbytové ceny vybraných druhov mäsa v ČR k 18. 11. 2008

Kč/kg bez DPH

Názov produktu	Stredné Čechy	Severovýchod	Severozápad	Juhozápad	Juhovýchod	Stredná Morava	Ostravsko	ČR
Bravčová polovica s hl. a sadlom	47,93	42,59	*	47,09	42,72	*	42,63	43,75
<i>Vývoj od 27. 10.</i>	-4,32	-3,69	-	-1,73	-4,48	-	-3,56	-4,03
Bravčová polovica s hl. bez sadla	*	*	*	*	51,55	*	*	50,30
<i>Vývoj od 27. 10.</i>	-	-	-	-	-	-	-	-2,99
Bravčová polovica bez hlavy	*	52,87	*	52,97	53,17	*	*	54,71
<i>Vývoj od 27. 10.</i>	-	-2,86	-	-2,97	-3,43	-	-	-3,36
Bravčový predok	52,60	52,05	*	53,31	55,53	*	*	53,63
<i>Vývoj od 27. 10.</i>	-	-3,08	-	-1,52	-	-	-	-2,54
Bravčové stehno s kosťou	59,34	73,05	*	63,91	71,06	*	*	64,11
<i>Vývoj od 27. 10.</i>	-2,38	-	-	0,11	-1,93	-	-	-1,31
Bravčové karé	80,58	87,99	*	83,40	87,12	*	*	83,59
<i>Vývoj od 27. 10.</i>	-2,17	-3,93	-	-7,96	4,28	-	-	-4,72
Bravčová krkovička	68,37	72,95	*	71,11	72,84	*	*	71,42
<i>Vývoj od 27. 10.</i>	-5,95	-4,20	-	-5,97	1,46	-	-	-3,47
Bravčový bôčik	68,37	72,95	*	71,11	72,84	*	*	71,42
<i>Vývoj od 27. 10.</i>	-5,95	-4,20	-	-5,97	1,46	-	-	-3,47
Bravčové stehno bez kosti	68,37	72,95	*	71,11	72,84	*	*	71,42
<i>Vývoj od 27. 10.</i>	-5,95	-4,20	-	-5,97	1,46	-	-	-3,47
Bravčové plece bez kosti	68,37	72,95	*	71,11	72,84	*	*	71,42
<i>Vývoj od 27. 10.</i>	-5,95	-4,20	-	-5,97	1,46	-	-	-3,47
Špekáčky	*	49,38	*	51,99	61,72	64,16	43,61	52,29
<i>Vývoj od 27. 10.</i>	-	-2,07	-	2,33	14,32	3,19	-2,94	1,76
Jemné párky	*	56,43	*	54,33	55,94	65,72	51,61	61,05
<i>Vývoj od 27. 10.</i>	-	-0,35	-	1,08	-5,24	8,20	0,54	5,32
Párky obyčajné	*	48,44	*	43,41	37,44	46,13	45,49	42,50
<i>Vývoj od 27. 10.</i>	-	3,10	-	-2,55	2,43	4,88	-0,19	1,29
Slovenská saláma	*	43,72	*	38,71	38,30	31,62	*	35,97
<i>Vývoj od 27. 10.</i>	-	0,54	-	-1,00	-0,89	-2,83	-	-2,37
Gothajská saláma	*	50,20	*	49,91	53,00	33,38	*	42,07
<i>Vývoj od 27. 10.</i>	-	2,32	-	5,16	0,57	-3,89	-	-1,20
Šunková saláma	*	81,00	*	78,08	66,31	68,20	91,20	74,27
<i>Vývoj od 27. 10.</i>	-	0,02	-	-8,99	-0,95	-3,20	3,81	0,11
Turistická trvanlivá saláma	*	80,21	*	73,25	82,48	*	*	79,37
<i>Vývoj od 27. 10.</i>	-	-1,45	-	-8,42	-4,28	-	-	-4,90
Vysočina	*	83,82	*	80,47	86,30	82,20	80,98	83,37
<i>Vývoj od 27. 10.</i>	-	6,29	-	-7,01	1,28	-3,03	1,23	-0,77
Selská saláma	*	73,65	*	80,33	85,29	*	*	79,33
<i>Vývoj od 27. 10.</i>	-	3,82	-	-4,10	-4,11	-	-	3,94
Poličan	*	116,00	*	117,55	118,69	105,73	*	116,09
<i>Vývoj od 27. 10.</i>	-	11,33	-	9,52	9,11	-	-	7,44
Debrecínska pečeň	*	112,33	*	110,73	121,08	88,18	*	96,81
<i>Vývoj od 27. 10.</i>	-	6,15	-	-15,22	12,91	-7,05	-	-5,02
Anglická slanina	*	74,13	*	91,78	88,98	110,19	90,20	85,54
<i>Vývoj od 27. 10.</i>	-	2,75	-	-3,19	3,21	-0,69	-0,06	2,19
Údená rolka z pleca	*	*	*	52,41	*	71,61	*	61,22
<i>Vývoj od 27. 10.</i>	-	-	-	-13,15	-	-0,03	-	-3,89
Dusená šunka	*	72,57	*	73,50	79,37	98,46	71,85	78,73
<i>Vývoj od 27. 10.</i>	-	-1,33	-	2,98	1,27	18,37	1,19	4,15

 Zdroj: TIS^{ČR} SZIF

* - menej ako 3 údaje

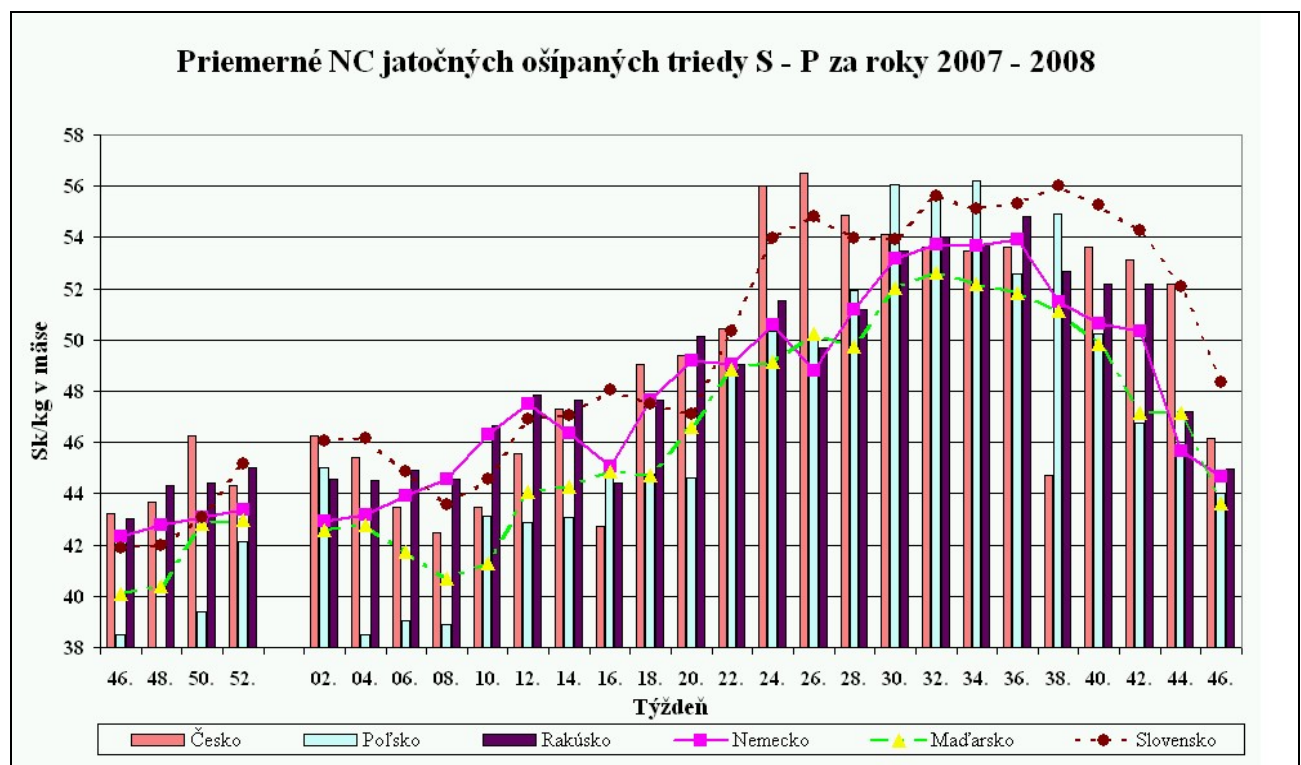
Kurz NBS k 18. 11. 2008 1 CZK = 1,199 SKK

Porovnanie nákupných cien jatočných býkov – EUROP
EUR/100 kg jat. hm. bez DPH

Trieda	ČR	Nemecko	Maďarsko	Poľsko**	Rakúsko	Slovensko
Týždeň	46.	46.	46.	46.	46.	46.
E	309,08	-	-	-	336,00	-
U	294,04	330,00	-	249,90	329,00	-
R	285,08	324,00	-	243,75	321,00	280,17
O	263,38	286,00	238,81	234,41	300,00	270,71
P	227,43	-	273,49	-	254,00	-
E – P	280,47	314,00	247,35	249,90	325,00	270,48
Vývoj*	-3,32	0,24	-1,68	-4,01 ^U	-0,37	-0,87
SKK/kg	85,25	95,44	75,18	74,09	98,79	82,22

Zdroj: IMDE – ZMP Berlín
Prepočet na SKK kurzom NBS k 18. 11. 2008 1 EUR = 30,396 SKK
** vývoj = porovnanie s 45. týždňom*
^U – porovnanie s tr. U,
Poľsko a Nemecko – triedy U3, R3, O3.
Porovnanie nákupných cien jatočných ošípaných – SEUROP
EUR/100 kg jat. hm. bez DPH

Trieda	ČR	Nemecko	Maďarsko	Poľsko	Rakúsko	Slovensko
Týždeň	46.	46.	46.	46.	46.	46.
S	156,79	-	147,91	151,95	153,00	163,03
E	155,64	151,00	144,42	149,32	141,00	160,44
U	144,95	141,00	139,78	142,71	126,00	154,42
R	132,60	-	131,36	135,52	103,00	146,48
O	115,55	-	122,41	129,01	103,00	149,83
P	94,36	-	128,91	125,88	80,00	165,50
E – P	151,89	147,00	143,50	144,86	148,00	159,06
Vývoj*	-3,80	0,27	-2,14	-2,77	-0,34	-1,21
SKK/kg	46,17	44,68	43,62	44,03	44,99	48,35

Zdroj: IMDE–ZMP Berlín
Prepočet na SKK kurzom NBS k 18. 11. 2008 1 EUR = 30,396 SKK
** vývoj = porovnanie s 45. týždňom.*

Zdroj: IMDE–ZMP Berlín
Prepočet na SKK kurzom NBS k uvedenému týždňu

Prehľad nákupných cien jatočných zvierat v EÚ
EUR/100 kg jat. hm. vychl.

V týždni do:	Býky A (do 2 rokov) R3			Sk/kg j. hm.	Býky B (nad 2 roky) R3			Sk/kg j. hm.
	18. 11. 07	9. 11. 08	16. 11. 08	16. 11. 08	18. 11. 07	9. 11. 08	16. 11. 08	16. 11. 08
Belgicko	220,670	269,220	268,330	81,56	220,670	-	-	-
Bulharsko	-	-	-	-	-	-	-	-
Česká republika	189,159	288,581	281,958	85,70	189,159	284,106	261,214	79,40
Dánsko	218,709	342,389	345,009	104,87	218,709	228,483	216,352	65,76
Nemecko	226,670	329,260	330,060	100,33	226,670	289,950	287,340	87,34
Estónsko	131,019	257,949	-	-	131,019	-	167,864	51,02
Grécko	180,880	417,160	417,160	126,80	180,880	-	-	-
Španielsko	187,129	-	326,785	99,33	187,129	-	-	-
Francúzsko	288,000	321,000	317,000	96,36	288,000	224,000	213,000	64,74
Írsko (voly R3)	219,970	316,530	307,710	93,53	219,970	264,410	257,380	78,23
Taliansko	211,100	-	334,630	101,71	211,100	-	-	-
Cyprus	-	-	-	-	-	-	-	-
Lotyšsko	129,791	205,017	216,226	65,72	129,791	-	-	-
Litva	149,415	219,964	225,791	68,63	149,415	209,531	218,967	66,56
Luxembursko	250,490	320,070	317,520	96,51	250,490	-	-	-
Maďarsko	198,778	-	-	-	198,778	-	-	-
Malta	-	291,000	298,700	90,79	-	-	-	-
Holandsko	220,310	301,980	299,960	91,18	220,310	-	-	-
Rakúsko	209,660	326,430	324,350	98,59	209,660	302,970	269,300	81,86
Poľsko	190,143	260,754	249,188	75,74	190,143	253,179	247,641	75,27
Portugalsko	205,300	330,100	331,200	100,67	205,300	-	-	-
Rumunsko	141,821	244,762	238,301	72,43	141,821	205,933	226,040	68,71
Slovinsko	142,410	319,720	316,500	96,20	142,410	311,060	313,840	95,39
Slovensko	186,487	267,338	277,233	84,27	186,487	271,993	264,898	80,52
Fínsko	196,250	339,340	347,910	105,75	196,250	-	-	-
Švédsko	209,552	279,765	277,083	84,22	209,552	258,778	249,494	75,84
Veľká Británia	174,114	322,718	316,846	96,31	174,114	-	-	-
EÚ, váž. priemer	230,574	318,776	321,405	97,69	230,574	260,089	253,206	76,96

V týždni do:	Kravy O3			Sk/kg j. hm.	Jalovice R3			Sk/kg j. hm.
	18. 11. 07	9. 11. 08	16. 11. 08	16. 11. 08	18. 11. 07	9. 11. 08	16. 11. 08	16. 11. 08
Belgicko	220,670	239,640	236,450	71,87	240,500	269,000	267,500	81,31
Bulharsko	-	171,811	177,421	53,93	-	-	-	-
Česká republika	189,159	212,296	203,882	61,97	223,129	243,827	236,835	71,99
Dánsko	218,709	240,841	246,435	74,91	290,225	320,898	309,823	94,17
Nemecko	226,670	235,560	228,770	69,54	288,700	302,140	299,800	91,13
Estónsko	131,019	161,016	160,806	48,88	236,345	-	228,165	69,35
Grécko	180,880	184,240	184,240	56,00	409,910	384,250	384,250	116,80
Španielsko	187,129	-	187,281	56,93	342,870	-	308,218	93,69
Francúzsko	288,000	245,000	241,000	73,25	336,000	326,000	331,000	100,61
Írsko	219,970	264,540	254,280	77,29	277,870	316,050	309,180	93,98
Taliansko	211,100	-	234,200	71,19	399,670	-	391,560	119,02
Cyprus	-	-	-	-	-	-	-	-
Lotyšsko	129,791	165,949	159,970	48,62	153,858	-	-	-
Litva	149,415	155,349	159,372	48,44	172,909	200,020	189,328	57,55
Luxembursko	250,490	261,370	247,840	75,33	318,600	325,360	317,720	96,57
Maďarsko	198,778	194,447	183,487	55,77	-	203,080	193,978	58,96
Malta	-	-	-	-	-	-	-	-
Holandsko	220,310	240,880	232,180	70,57	243,420	-	-	-
Rakúsko	209,660	224,480	223,750	68,01	273,080	286,370	284,230	86,39
Poľsko	190,143	204,704	192,125	58,40	214,010	228,736	218,985	66,56
Portugalsko	205,300	189,100	194,400	59,09	-	-	-	-
Rumunsko	141,821	200,956	200,423	60,92	153,398	233,102	-	-
Slovinsko	142,410	185,810	199,450	60,62	258,510	271,010	270,580	82,25
Slovensko	186,487	209,793	203,192	61,76	200,373	-	226,165	68,75
Fínsko	196,250	224,250	221,160	67,22	-	298,930	306,430	93,14
Švédsko	209,552	231,464	230,271	69,99	263,369	267,213	266,924	81,13
Veľká Británia	174,114	236,818	228,436	69,44	297,198	329,286	325,678	98,99
EÚ, váž. priemer	230,574	233,836	225,555	68,56	313,868	309,520	320,362	97,38

Zdroj údajov: Európska komisia
Prepočet kurzom NBS k 18. 11. 2008 1 EUR = 30,396 SKK
Poznámka: Cena je fco bitúnok. Od 7. 1. 2008 sú k cenám hovädzieho dobytku za SR pripočítavané paušálne dopravné náklady vo výške 77,69 Sk/100 kg j. hm.

Prehľad nákupných cien jatočných zvierat v EÚ
EUR/100 kg jat. hm. vychl.

V týždni do:	Ošípané – tr. E			Sk/kg j. hm.	Odstavčatá*			Sk/ks
	18. 11. 07	9. 11. 08	16. 11. 08	16. 11. 08	18. 11.	9. 11. 08	16. 11. 08	16. 11. 08
Belgicko	123,400	137,000	136,000	41,34	31,000	39,000	40,000	1 215,84
Bulharsko	163,620	180,440	180,440	54,85	-	-	-	-
Česká republika	134,000	168,030	155,840	47,37	34,550	57,610	55,950	1 700,66
Dánsko	119,820	134,600	132,010	40,13	35,830	38,960	38,010	1 155,35
Nemecko	134,770	152,830	153,950	46,79	33,800	49,400	50,000	1 519,80
Estónsko	145,760	160,370	161,330	49,04	30,140	39,530	36,890	1 121,31
Grécko	178,660	188,960	187,760	57,07	-	-	-	-
Španielsko	118,430	133,310	132,280	40,21	17,790	20,470	20,740	630,41
Francúzsko	123,000	137,000	135,000	41,03	19,000	27,800	28,200	857,17
Írsko	136,220	148,360	144,470	43,91	-	-	-	-
Taliansko	156,070	191,720	183,230	55,69	44,100	83,830	54,360	1 652,33
Cyprus	152,350	170,000	142,000	43,16	-	-	-	-
Lotyšsko	151,290	179,840	179,470	54,55	-	-	-	-
Litva	143,410	174,290	166,700	50,67	-	-	-	-
Luxembursko	135,900	158,600	154,000	46,81	26,090	35,500	39,400	1 197,60
Maďarsko	130,930	159,440	152,780	46,44	44,000	38,070	40,890	1 242,89
Malta	148,710	182,000	182,000	55,32	55,320	55,320	55,320	1 681,51
Holandsko	18,780	134,000	133,960	40,72	17,500	29,500	31,750	965,07
Rakúsko	132,990	146,560	146,330	44,48	-	-	-	-
Poľsko	124,000	161,000	152,980	46,50	20,140	37,720	37,140	1 128,91
Portugalsko	130,000	139,000	139,000	42,25	28,000	35,000	35,000	1 063,86
Rumunsko	151,180	185,880	179,200	54,47	-	-	-	-
Slovinsko	135,330	144,540	142,590	43,34	-	-	-	-
Slovensko	131,600	169,540	165,790	50,39	40,680	54,790	56,350	1 712,81
Fínsko	144,950	150,600	150,600	45,78	51,510	49,730	49,730	1 511,59
Švédsko	159,290	158,760	155,270	47,20	58,450	61,410	60,270	1 831,97
Veľká Británia	148,670	162,520	155,510	47,27	47,480	53,920	51,910	1 577,86
EÚ, váž. priemer	130,060	150,300	147,410	44,81	28,270	37,690	43,210	1 313,41
= % zo zákl. ceny	86,2	99,6	97,7					
Zákl. cena od:		1. 7. 94	1. 7. 95					
		156,98	150,939	45,88				

V týždni do:	Ľahké jahňatá			Sk/kg j. hm.	Ťažké jahňatá			Sk/kg j. hm.
	18. 11. 07	9. 11. 08	9. 11. 08	9. 11. 08	18. 11.	9. 11. 08	9. 11. 08	9. 11. 08
Belgicko	-	-	-	-	428,05	444,310	444,310	135,15
Nemecko	-	-	-	-	389,31	400,460	400,460	121,81
Grécko	506,340	548,680	548,680	166,89	-	-	-	-
Španielsko	804,970	872,770	872,770	265,47	669,62	722,550	722,550	219,78
Francúzsko	-	-	-	-	567,00	568,000	568,000	172,77
Írsko	-	-	-	-	325,46	310,790	310,790	94,53
Taliansko	725,230	678,600	678,600	206,41	-	-	-	-
Cyprus	443,340	693,000	693,000	210,79	-	-	-	-
Maďarsko	603,040	566,440	566,440	172,29	-	-	-	-
Holandsko	-	-	-	-	436,74	431,920	431,920	131,38
Rakúsko	-	-	-	-	459,00	462,000	462,000	140,53
Poľsko	-	-	-	-	314,64	305,750	305,750	93,00
Portugalsko	371,000	451,000	451,000	137,18	-	-	-	-
Rumunsko	-	-	-	-	-	196,500	196,500	59,77
Slovinsko	458,000	403,940	403,940	122,87	-	-	-	-
Slovensko	251,910	323,130	323,130	98,29	-	-	-	-
Švédsko	-	-	-	-	261,10	287,200	287,200	87,36
Veľká Británia	-	-	-	-	281,36	339,800	339,800	103,36
EÚ, váž. priemer	691,620	740,710	740,710	225,30	394,69	390,590	390,590	118,81

*Zdroj údajov: Európska komisia, *EUR/ks, Prepočet kurzom NBS k 10. 11. 2008 1 EUR = 30,417 SKK a k 18. 11. 2008 1 EUR = 30,396 SKK*
Poznámka: Cena je fco bitúnok. Od 7. 1. 2008 sú k cenám ošípaných za SR pripočítavané paušálne dopravné náklady vo výške 61,86 Sk/100 kg j. hm. a k cenám jahniat za SR vo výške 199,92/100 kg j. hm.

Producentské ceny jatočných zvierat v Chorvátsku
EUR/100 kg ž. hm. bez DPH

Druh zvierat'a	46. t. 2007	44. t. 2008	46. t. 2008	Vývoj 46.08/44.08	Vývoj 46.08/46.07	Prepočet na Sk/kg
1. Ošípané	137,09	173,21	186,62	7,7	36,1	56,73
2. Odstavčatá*	1,42	1,93	2,15	11,4	51,4	65,35
3. Býky	180,38	208,60	210,84	1,1	16,9	64,09
4. Kravy	86,04	124,21	127,40	2,6	48,1	38,72
5. Jalovice	157,92	191,80	196,98	2,7	24,7	59,87

Zdroj: International Market Data Exchange (IMDE)–ZMP Berlín
Poznámky: * - ceny v EUR/kg ž. hm., vývoj – v %

Kurz EUR k 18. 11. 2008 1 EUR = 30,396 SKK

Špecifikácia pre Chorvátsko:

- Živá hmotnosť: 80 – 119,5 kg, výťažnosť: 79,5 percenta, prepočítavací koeficient 1,258;
- Živá hmotnosť: 25 kg;
- Trieda kvality A, výťažnosť: 57 %, prepočítavací koeficient 1,754;
- Trieda kvality B, výťažnosť: 52 %, prepočítavací koeficient 1,923;
- Trieda kvality B, výťažnosť: 55 %, prepočítavací koeficient 1,818.

Vývoz argentínskeho hovädzieho mäsa

Vláda Argentíny v septembri zjednodušila pravidlá na vývoz hovädziny a povolila vývoznú kvótu vo výške 45 tis. t.

Podľa Sekretariátu pre poľnohospodárstvo, chov a rybolov v Argentíne sa z krajiny vyviezlo spolu 41,9 tis. t čerstvého a spracovaného hovädzieho mäsa (o 3,1 tis. t menej ako povoľovala kvóta), oproti 37,2 tis. t v auguste 2008.

V apríli, máji a v júni sa vláda oneskorila vo vydávaní vývozných povolení kvôli sérii štrajkov. Argentínska vláda regulovala vývoz, aby zvýšila prísun hovädzieho mäsa na domáci trh.

Počas prvých deviatich mesiacov tohto roku Argentína exportovala 272,0 tis. t hovädziny, v rovnakom období minulého roku to bolo 339,1

tis. t. Vývoz bol nižší aj ako vládou povolená vývozná kvóta na prvých deväť mesiacov tohto roka (405,0 tis. t). Celková hodnota vývozu nedosiahla 1,2 miliardy \$ (24,13 miliardy Sk), čo by bolo o 1 miliardu \$ viac ako v rovnakom období minulého roka.

Export argentínskeho hovädzieho mäsa v posledných týždňoch stagnuje kvôli medzinárodnej finančnej kríze, čo spôsobilo oslabený odbyt Ruska a ostatných kľúčových dovozcov argentínskeho mäsa.

Importéri hovädziny z Argentíny sa usilujú o zníženie ceny. Dúfajú, že čoskoro príde k jej poklesu, oproti vysokým cenám, ktoré platili v posledných mesiacoch.

AgE Londýn

Nové predpisy v sektore jatočných zvierat a mäsa

Rozhodnutie Komisie číslo 2008/855/ES z 3. novembra 2008, o opatreniach na kontrolu zdravia zvierat v súvislosti s klasickým morom ošípaných v určitých členských štátoch.

Rozhodnutie Komisie číslo 2008/849/ES zo 6. novembra 2008, ktoré sa týka finančného príspevku Spoločenstva určeného na činnosť Svetovej organizácie pre zdravie zvierat (OIE) v roku 2009 v oblasti identifikácie a vysledovateľnosti zvierat.

Nariadenie Komisie (ES) číslo 1112/2008 z 10. novembra 2008, ktorým sa mení a zároveň dopĺňa nariadenie (ES) číslo 1731/2006 o osobitných podrobných pravidlách uplatňovania vý-

vozných náhrad v prípade niektorých konzervovaných výrobkov z hovädzieho a teľacieho mäsa.

Nariadenie Komisie (ES) číslo 1136/2008 zo 17. novembra 2008, ktorým sa mení a zároveň dopĺňa nariadenie (ES) číslo 810/2008, ktorým sa otvárajú colné kvóty pre čerstvé, chladené alebo mrazené hovädzie mäso vysokej kvality a mrazené byvolie mäso a ustanovuje sa ich správa.

Nariadenie Komisie (ES) číslo 1150/2008 z 19. novembra 2008, ktorým sa otvárajú colné kvóty Spoločenstva na ovce, kozy, ovčie a kozie mäso na rok 2009.

Úradný vestník EU

Viac slovenskej bravčoviny bude najškôr o rok

Finančnou injekciou v hodnote niekoľko sto miliónov korún chce oživiť upadajúcu výrobu bravčoviny minister pôdohospodárstva Stanislav Becík. Rozhodnutie prichádza po tom, čo sa prudko zvyšujú dovozy bravčoviny a Slovensko sa topí v záplave kŕmneho obilnia a kukurice. Za prvý polrok sa doviezlo bravčové mäso za 2,9 miliardy korún. Krajina úplne stratila sebestačnosť v mäse, ktoré kedysi vyvážala.

"Situácia, keď 85 percent tržieb v poľnohospodárstve pochádza z predaja rastlinných produktov, pričom obilie a kukurica sa stávajú nepredajnými, je neudržateľná," vyhlásil minister Stanislav Becík. Doterajšie pravidlá, ktoré podporovali podnikateľov, ktorí na poliach nič nevyrábali, iba ich mulčovali, podľa Becíka nevedú k ničomu dobrému.

Podľa prvých odhadov by sa na podporu chovu ošípaných mohlo nájsť okolo 300 až 500 miliónov korún. Dosiahnuť presmerovanie týchto peňazí z tzv. štátnej pomoci však nebude jednoduché. "O zmenu pravidiel musíme požiadať Brusel," povedal člen vedenia poľnohospodárskej samosprávy Ivan Oravec.

"Ak však nepomôžeme farmárom so živočíšnou výrobou teraz, onedlho bude výroba ošípaných plne v režii dánskych a holandských chovateľov," predpovedá Oravec a dodáva, že ak sa neurčia jasné pravidlá hry, utečú od výroby bravčového mäsa aj poslední domáci vytrvalci.

Hoci ošípané patria k tzv. rýchloobrátkovým zvieratám, ktoré sú vykŕmené za zhruba 180 až 210 dní, zlepšenie po zainvestovaní do chovu môže prísť približne o rok. Taká je prognóza predsedu Zväzu chovateľov ošípaných Andreja Imricha.

"Ak máme využiť prebytky krmív, potrebujeme rýchlo nakúpiť odstavčatá, pretože na Slovensku chováme už len 47 tisíc prasníc," upozorňuje Imrich. Na porovnanie, ešte pred dvadsiatimi rokmi sa len v okrese Dunajská Streda chovalo okolo 40 tisíc prasníc. Chovali ich nielen družstvá, ale aj malí chovatelia takmer v každom dome na vidieku. Odstavčatá predávali záujemcom po celom Slovensku.

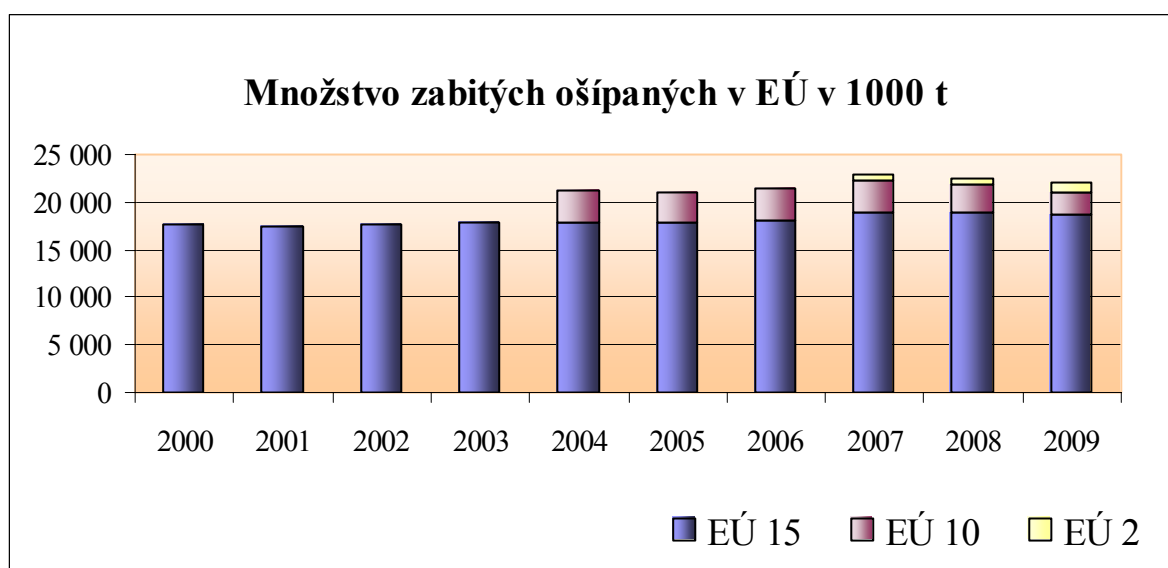
Becík ráta, že nájde spôsob, ako podporiť aj drobných chovateľov odstavčiat. Aby za jedno desaťrocie nevyhynula tradícia, ktorá sa odovzdávala z generácie na generáciu. Oravec predpokladá, že po tom, čo hospodárska kríza zhorší podmienky zamestnanosti, mohla by časť obyvateľstva hľadať východisko v opätovnom naštartovaní chovateľských aktivít.

"Získať ľudí, ktorí opustili poľnohospodárstvo, naspäť pre prácu na farmách, však nebude jednoduché. Budú žiadať vyššie platy a zlepšenie podmienok," tvrdí Oravec. Splniť tieto nároky bude o to ťažšie, že slovenský trh bravčového mäsa sa stále porovnáva s cenami bravčového mäsa z dovozu, dodal Oravec. *Pravda*

Počty zabíjaných ošípaných v EÚ

V štátoch EÚ-15 sa zabíja na bitúnkoch až 90 percent ošípaných z celkového počtu v EÚ. Podľa štatistik EK počty zabíjaných ošípaných si z dlhodobého hľadiska udržiavajú rovnakú úroveň v štátoch EÚ-15, pričom ná-

rast v roku 2007 môžeme pripísať nízkej cene bravčového mäsa, keď poľnohospodári vyrábali bravčovinu so stratou a vybíjali sa celé chovy. *EK*



Zdroj: EK

Poznámka: roky 2008 a 2009 sú predpokladané množstvá

Grafy nákupných cien

