



Vydavateľ: PPA – ATIS
Dobrovičova 12
815 26 Bratislava

Telefón: 02/57 513 199

Fax: 02/53 418 151

e-mail: atis@apa.sk

ATIS na INTERNETE

<http://www.apa.sk>

V tomto čísle:

| | |
|-----|---|
| 1. | - Oslabenie nákupnej ceny jatočných zvierat |
| 2. | - Nákupné ceny jatočného dobytká – klasifikácia SEUROP |
| 5. | - Nákupné ceny jatočných ošípaných – klasifikácia SEUROP |
| 7. | - Prehľad nákupu ošípaných v SR za 48. týždeň - Prehľad nákupu hovädzieho dobytká v SR za 48. týždeň |
| 8. | - Odbytové ceny spracovateľov mäsa a mäsových výrobkov |
| 11. | - Vývoj odbytových cien mäsa a mäsových výrobkov |
| 12. | - Tržní informační systém České republiky |
| 14. | - Porovnanie nákupných cien jatočných býkov – EUROP - Porovnanie nákupných cien ošípaných – SEUROP |
| 15. | - Prehľad nákupných cien jatočných zvierat v EÚ |
| 17. | - Producentské ceny jatočných zvierat v Chorvátsku - Podmienky prijatia brazílskeho hovädzieho mäsa EÚ - Nové predpisy v sektore jatočných zvierat a mäsa |
| 18. | - Grafy nákupných cien |

Vývoj priemerných NC:

| | |
|----------------|---|
| Býky A E - P | ↘ |
| Kravy E - P | ↘ |
| Jalovice E - P | ↘ |
| Ošípané E | ↘ |
| Ošípané S - P | ↘ |

ISSN 1336-4383

Oslabenie nákupnej ceny jatočných zvierat

Jatočný hovädzí dobytok

Oproti 46. týždňu klesol na trhu s jatočným dobytkom nákup zvierat. Najviac sa znížil nákup jatočných býkov spolu (-7,3 %). Kráv sa nakúpilo menej o 1,4 %. Pri jaloviciach bol nákup vyšší o 40,4 %.

Pri **jatočných býkoch** sa v 48. týždni nákupná cena oslabila vo všetkých triedach. Oproti 46. týždňu sa priemerná cena znížila v triedach R (-1,6 %) a O (-1,7 %). Najviac klesla cena v triede P (-2,8 %). Priemerná nákupná cena mladých jatočných býkov sa znížila o 3,4 % na 79,57 Sk/kg j. hm. (43,72 Sk/kg ž. hm.).

Nákupná cena **jatočných kráv** sa v jednotlivých triedach vyvíjala rozdielne. Cena sa oproti 46. týždňu prepadla v triede R (-6,4 %). Mierne oslabila priemerná cena v triede O (-1,0 %). V triede P sa nákupná cena zvýšila o 2,2 %. Priemerná nákupná cena za kravy spolu klesla o 0,7 % na 56,72 Sk/kg j. hm. (29,24 Sk/kg ž. hm.).

V 48. týždni sa priemerná nákupná cena **jatočných jalovíc** znížila až o 4,4 % na úroveň 60,31 Sk/kg j. hm. (31,09 Sk/kg ž. hm.).

Oproti rovnakému obdobiu minulého roka oslabili priemerné nákupné ceny mladých jatočných býkov (-0,6 %) a jalovíc (-1,0 %). Úroveň minulého roka prevýšila len cena kráv o 1,9 %.

Predpokladáme, že priemerné nákupné ceny jatočného dobytká v najbližšom období budú ďalej oslabovať.

Jatočné ošípané

Počas 48. týždňa nastalo na trhu s jatočnými ošípanými postupné zmierňovanie poklesu nákupnej ceny zvierat. Oproti 46. týždňu sa nakúpilo o 6,5 % viac ošípaných.

Nákupná cena jatočných ošípaných sa znížila v triedach s najvyšším podielom mäsa S, E a U o 1,5 %, 1,1 % a 1,3 percenta. Ceny oslabili aj v triedach R (-0,5 %) a O (-0,7 percenta). Priemerná nákupná cena jatočných ošípaných za triedy S až P klesla o 1,3 % na 47,82 Sk/kg j. hm. (37,95 Sk/kg ž. hm.).

Napriek poklesu je priemerná nákupná cena ošípaných za triedy S až P v 48. týždni 2008 v porovnaní s rovnakým obdobím minulého roka o 12,8 % vyššia.

Predpokladáme, že v najbližšom období začne nákupná cena jatočných ošípaných posilňovať.

PPA-ATIS

Nákupné ceny jatočného dobytku – klasifikácia SEUROP

Ceny sa zisťovali za 48. týždeň – prepočet na € konverzným kurzom 1 EUR = 30,1260 SKK

Ceny sú za kg jat. hm. bez DPH

| Názov produktu | SKZ | SKS | SKV | SR 48. týždeň | | SR 46. týždeň | 48./46. týž. 08 | 48. týž. 08/07 | Prepočet v Sk na ž. hm. | |
|------------------|----------------------|--------------|--------------|---------------|--------------|---------------|-----------------|----------------|-------------------------|--------------|
| | | | | Sk/kg | €/100 kg | Sk/kg | % | % | | |
| Býky A R 1 | Počet | *1 | *1 | - | *1 | *1 | | | x | |
| | Priem. živá hm. *2 | | | | | | | | x | |
| | Min. cena | | | | | | | | | |
| | Max. cena | | | | | | | | | |
| | Priemer. cena | | | | | | | | | |
| Priem. očk. cena | | | | | | | | x | | |
| Býky A R 2 | Počet | 6 | *1 | *1 | 16 | x | 41 | -61,0 | -78,1 | x |
| | Priem. živá hm. *2 | 644,0 | | | 595,6 | x | 625,7 | -4,8 | 2,1 | x |
| | Min. cena | 80,17 | | | 80,07 | 265,78 | 81,96 | -2,3 | 2,3 | 43,99 |
| | Max. cena | 85,61 | | | 85,61 | 284,17 | 89,19 | -4,0 | -21,6 | 47,04 |
| | Priemer. cena | 83,85 | | | 83,49 | 277,14 | 85,51 | -2,4 | 2,8 | 45,87 |
| Priem. očk. cena | 81,36 | | | 82,48 | 273,78 | 85,51 | -1,2 | x | 45,32 | |
| Býky A R 3 | Počet | - | - | *1 | *1 | *1 | 3 | | | x |
| | Priem. živá hm. *2 | | | | | | 639,4 | | | x |
| | Min. cena | | | | | | 76,40 | | | |
| | Max. cena | | | | | | 87,36 | | | |
| | Priemer. cena | | | | | | 81,92 | | | |
| Priem. očk. cena | | | | | | 82,92 | | x | | |
| Býky A R 1 - 5 | Počet | 7 | *1 | *1 | 29 | x | 46 | -37,0 | -65,9 | x |
| | Priem. živá hm. *2 | 626,1 | | | 548,6 | x | 628,7 | -12,7 | -5,3 | x |
| | Min. cena | 80,17 | | | 78,28 | 259,84 | 76,40 | 2,5 | 0,0 | 43,01 |
| | Max. cena | 85,60 | | | 85,60 | 284,14 | 89,19 | -4,0 | -21,6 | 47,03 |
| | Priemer. cena | 84,06 | | | 83,96 | 278,70 | 85,29 | -1,6 | 3,4 | 46,13 |
| Priem. očk. cena | 81,86 | | | 83,41 | 276,87 | 85,36 | -0,7 | x | 45,83 | |
| Býky A O 2 | Počet | 60 | 26 | *1 | 96 | x | 81 | 18,5 | 9,1 | x |
| | Priem. živá hm. *2 | 540,1 | 535,2 | | 528,5 | x | 548,9 | -3,7 | -0,5 | x |
| | Min. cena | 73,63 | 75,00 | | 73,63 | 244,41 | 74,60 | -1,3 | -1,3 | 40,46 |
| | Max. cena | 109,17 | 81,90 | | 109,17 | 362,38 | 84,81 | 28,7 | 33,3 | 59,98 |
| | Priemer. cena | 81,21 | 79,88 | | 80,54 | 267,34 | 82,41 | -2,3 | 3,0 | 44,25 |
| Priem. očk. cena | 80,76 | 79,68 | | 80,22 | 266,28 | 81,70 | -0,4 | x | 44,08 | |
| Býky A O 1 - 5 | Počet | 83 | 46 | *1 | 139 | x | 151 | -8,0 | 8,6 | x |
| | Priem. živá hm. *2 | 535,2 | 536,7 | | 529,0 | x | 542,4 | -2,5 | 0,5 | x |
| | Min. cena | 69,18 | 76,51 | | 69,18 | 229,64 | 75,00 | -7,8 | -7,3 | 38,01 |
| | Max. cena | 89,82 | 81,90 | | 89,82 | 298,15 | 91,00 | -1,3 | -2,7 | 49,35 |
| | Priemer. cena | 81,55 | 80,76 | | 81,06 | 269,07 | 82,41 | -1,7 | 0,6 | 44,54 |
| Priem. očk. cena | 80,56 | 79,07 | | 79,90 | 265,22 | 81,62 | -1,4 | x | 43,90 | |
| Býky A P 1 - 5 | Počet | 44 | *1 | *1 | 51 | x | 32 | 59,4 | 82,1 | x |
| | Priem. živá hm. *2 | 482,0 | | | 469,0 | x | 411,0 | 14,1 | 17,8 | x |
| | Min. cena | 36,40 | | | 18,21 | 60,45 | 58,22 | -68,7 | -69,7 | 10,01 |
| | Max. cena | 83,37 | | | 83,37 | 276,74 | 78,71 | 5,9 | 1,8 | 45,81 |
| | Priemer. cena | 72,78 | | | 72,06 | 239,20 | 74,16 | -2,8 | 2,8 | 39,60 |
| Priem. očk. cena | 72,29 | | | 71,63 | 237,77 | 74,39 | -0,6 | x | 39,36 | |
| Býky A E - P *3 | Počet | 134 | 71 | 14 | 219 | x | 234 | -6,4 | -18,6 | x |
| | Priem. živá hm. *2 | 522,5 | 520,1 | 458,0 | 517,6 | x | 546,2 | -5,2 | -4,9 | x |
| | Min. cena | 36,40 | 76,51 | 18,21 | 18,21 | 60,45 | 72,25 | -74,8 | -69,7 | 10,01 |
| | Max. cena | 85,75 | 81,90 | 78,52 | 85,75 | 284,64 | 91,00 | -5,8 | -9,8 | 47,11 |
| | Priemer. cena | 79,05 | 81,52 | 73,93 | 79,57 | 264,12 | 82,34 | -3,4 | -0,6 | 43,72 |
| Priem. očk. cena | 78,14 | 80,39 | 74,23 | 78,65 | 261,07 | 81,87 | -1,2 | x | 43,21 | |
| Býky B E - P *3 | Počet | 16 | *1 | *1 | 46 | x | 47 | -2,1 | -52,6 | x |
| | Priem. živá hm. *2 | 536,1 | | | 577,5 | x | 569,7 | 1,4 | -0,8 | x |
| | Min. cena | 69,07 | | | 67,16 | 222,93 | 71,89 | -6,6 | 11,7 | 36,90 |
| | Max. cena | 84,77 | | | 84,77 | 281,38 | 91,00 | -6,9 | 1,3 | 46,58 |
| | Priemer. cena | 81,05 | | | 80,85 | 268,37 | 84,90 | -4,8 | 3,3 | 44,42 |
| Priem. očk. cena | 81,13 | | | 81,42 | 270,26 | 85,01 | 0,7 | x | 44,74 | |

Oblasti trhu: SKZ - západoslovenská oblasť (Bratislavský, Trnavský, Trenčiansky a Nitriansky kraj), SKS - stredoslovenská oblasť (Žilinský a Banskobystrický kraj), SKV - východoslovenská oblasť (Prešovský a Košický kraj).

Orientačné prepočítavacie koeficienty: býky 1,82; jalovice a kravy 1,94.

Vysvetlivky - *1 - Neuvedené (menej ako 3 údaje), *2 - Priemerná živá hmotnosť = kg ž. hm./ks, *3 - Minimálne a maximálne ceny za kategóriu zvierat spolu sú minimálne a maximálne nákupné ceny zistené za kategóriu spolu, nie minimálne a maximálne ceny zistené za jednotlivé akostné triedy.

Vývoj priemernej očakávanej ceny je rozdiel priemernej očakávanej ceny a ceny zistenej v aktuálnom týždni. Vývoj ostatných ukazovateľov je rozdiel medzi hodnotou v aktuálnom týždni a hodnotou zistenou pred dvomi týždňami.

Nákupné ceny jatočného dobytku – klasifikácia SEUROP

Ceny sa zisťovali za 48. týždeň – prepočet na € konverzným kurzom 1 EUR = 30,1260 SKK

Ceny sú za kg jat. hm. bez DPH

| Názov produktu | SKZ | SKS | SKV | SR 48. týždeň | | SR 46. týždeň | 48./46. týž. 08 | 48. týž. 08/07 | Prepočet v Sk na ž. hm. | |
|------------------|----------------------|--------------|--------------|---------------|--------------|---------------|-----------------|----------------|-------------------------|--------------|
| | | | | Sk/kg | €/100 kg | Sk/kg | % | | | |
| Kravy D R 3 | Počet | *1 | *1 | *1 | 25 | x | 10 | 150,0 | -10,7 | x |
| | Priem. živá hm. *2 | | | | 590,6 | x | 671,6 | -12,1 | -2,9 | x |
| | Min. cena | | | | 58,19 | 193,16 | 60,14 | -3,2 | -6,2 | 29,99 |
| | Max. cena | | | | 64,02 | 212,51 | 66,15 | -3,2 | -6,2 | 33,00 |
| | Priemer. cena | | | | 59,92 | 198,90 | 64,71 | -7,4 | -7,4 | 30,89 |
| | Priem. očak. cena | | | | 60,67 | 201,39 | 66,81 | 1,2 | x | 31,27 |
| Kravy D R 1 - 5 | Počet | *1 | 15 | 18 | 36 | x | 22 | 63,6 | -50,0 | x |
| | Priem. živá hm. *2 | | 595,4 | 608,2 | 630,0 | x | 634,7 | -0,7 | 1,8 | x |
| | Min. cena | | 52,59 | 57,58 | 52,59 | 174,57 | 58,18 | -9,6 | -3,3 | 27,11 |
| | Max. cena | | 64,52 | 63,12 | 64,52 | 214,17 | 70,00 | -7,8 | -4,2 | 33,26 |
| | Priemer. cena | | 58,76 | 60,22 | 59,88 | 198,77 | 63,93 | -6,4 | -6,1 | 30,86 |
| | Priem. očak. cena | | 59,78 | 61,31 | 60,67 | 201,39 | 65,38 | 1,3 | x | 31,27 |
| Kravy D O 2 | Počet | 24 | 33 | 16 | 73 | x | 105 | -30,5 | 1,4 | x |
| | Priem. živá hm. *2 | 582,9 | 488,8 | 489,4 | 519,9 | x | 530,3 | -2,0 | 11,1 | x |
| | Min. cena | 41,66 | 55,53 | 48,50 | 41,66 | 138,29 | 46,56 | -10,5 | 0,6 | 21,47 |
| | Max. cena | 70,00 | 59,36 | 60,72 | 70,00 | 232,36 | 70,00 | | 9,3 | 36,08 |
| | Priemer. cena | 62,94 | 57,30 | 53,03 | 58,50 | 194,18 | 60,22 | -2,9 | -2,7 | 30,15 |
| | Priem. očak. cena | 62,55 | 57,48 | 53,03 | 58,43 | 193,95 | 60,50 | -0,1 | x | 30,12 |
| Kravy D O 3 | Počet | 18 | 24 | 5 | 47 | x | 54 | -13,0 | -23,0 | x |
| | Priem. živá hm. *2 | 651,8 | 640,2 | 467,2 | 626,3 | x | 599,9 | 4,4 | 17,1 | x |
| | Min. cena | 47,51 | 58,20 | 52,33 | 47,51 | 157,70 | 38,80 | 22,5 | 54,3 | 24,49 |
| | Max. cena | 71,78 | 64,48 | 60,16 | 71,78 | 238,27 | 65,96 | 8,8 | 11,8 | 37,00 |
| | Priemer. cena | 61,10 | 60,96 | 57,30 | 60,73 | 201,59 | 59,84 | 1,5 | 3,2 | 31,30 |
| | Priem. očak. cena | 60,46 | 61,15 | 57,71 | 60,60 | 201,16 | 60,76 | -0,2 | x | 31,24 |
| Kravy D O 1 - 5 | Počet | 59 | 64 | 24 | 147 | x | 186 | -21,0 | -22,2 | x |
| | Priem. živá hm. *2 | 619,2 | 548,0 | 484,7 | 566,2 | x | 558,4 | 1,4 | 8,5 | x |
| | Min. cena | 41,66 | 58,20 | 48,50 | 41,66 | 138,29 | 19,40 | 114,7 | 15,6 | 21,47 |
| | Max. cena | 71,78 | 60,00 | 60,40 | 71,78 | 238,27 | 70,00 | 2,5 | 12,1 | 37,00 |
| | Priemer. cena | 61,27 | 58,78 | 54,04 | 59,21 | 196,54 | 59,81 | -1,0 | 0,3 | 30,52 |
| | Priem. očak. cena | 60,78 | 58,97 | 54,13 | 59,09 | 196,14 | 60,26 | -0,2 | x | 30,46 |
| Kravy D P 1 | Počet | 83 | 37 | *1 | 130 | x | 115 | 13,0 | 51,2 | x |
| | Priem. živá hm. *2 | 415,4 | 406,3 | | 410,5 | x | 390,8 | 5,0 | 7,4 | x |
| | Min. cena | 29,84 | 35,00 | | 29,13 | 96,69 | 17,18 | 69,6 | -23,7 | 15,02 |
| | Max. cena | 70,00 | 55,21 | | 70,00 | 232,36 | 70,00 | | 24,1 | 36,08 |
| | Priemer. cena | 60,55 | 49,97 | | 56,19 | 186,52 | 55,91 | 0,5 | 21,2 | 28,96 |
| | Priem. očak. cena | 60,53 | 48,26 | | 55,70 | 184,89 | 56,55 | -0,9 | x | 28,71 |
| Kravy D P 2 | Počet | 42 | 32 | 17 | 91 | x | 110 | -17,3 | 12,4 | x |
| | Priem. živá hm. *2 | 501,9 | 445,7 | 397,2 | 462,6 | x | 413,2 | 12,0 | 11,5 | x |
| | Min. cena | 42,46 | 39,66 | 23,30 | 23,30 | 77,34 | 21,34 | 9,2 | -19,9 | 12,01 |
| | Max. cena | 70,00 | 58,06 | 54,30 | 70,00 | 232,36 | 70,00 | | 21,7 | 36,08 |
| | Priemer. cena | 59,69 | 46,25 | 45,53 | 52,86 | 175,46 | 51,43 | 2,8 | 16,1 | 27,25 |
| | Priem. očak. cena | 59,43 | 45,89 | 45,59 | 52,62 | 174,67 | 52,14 | -0,5 | x | 27,12 |
| Kravy D P 1 - 5 | Počet | 147 | 72 | 31 | 250 | x | 232 | 7,8 | 28,2 | x |
| | Priem. živá hm. *2 | 463,6 | 433,6 | 386,0 | 445,3 | x | 400,7 | 11,1 | 9,7 | x |
| | Min. cena | 39,47 | 39,57 | 20,48 | 20,48 | 67,98 | 21,34 | -4,0 | -29,6 | 10,56 |
| | Max. cena | 70,00 | 55,66 | 49,16 | 70,00 | 232,36 | 70,00 | | 23,1 | 36,08 |
| | Priemer. cena | 59,18 | 48,06 | 42,24 | 54,24 | 180,04 | 53,09 | 2,2 | 17,5 | 27,96 |
| | Priem. očak. cena | 59,06 | 47,07 | 42,34 | 53,90 | 178,92 | 53,86 | -0,6 | x | 27,78 |
| Kravy D E – P *3 | Počet | 209 | 151 | 74 | 434 | x | 440 | -1,4 | -5,9 | x |
| | Priem. živá hm. *2 | 514,3 | 498,2 | 478,2 | 502,5 | x | 479,1 | 4,9 | 2,4 | x |
| | Min. cena | 39,47 | 48,20 | 47,38 | 39,47 | 131,02 | 31,66 | 24,7 | 9,6 | 20,35 |
| | Max. cena | 71,78 | 58,24 | 55,00 | 71,78 | 238,27 | 70,00 | 2,5 | 15,3 | 37,00 |
| | Priemer. cena | 59,97 | 54,33 | 51,97 | 56,72 | 188,28 | 57,12 | -0,7 | 1,9 | 29,24 |
| | Priem. očak. cena | 59,69 | 54,13 | 52,37 | 56,59 | 187,84 | 57,77 | -0,2 | x | 29,17 |

Oblasti trhu: SKZ - západoslovenská oblasť (Bratislavský, Trnavský, Trenčiansky a Nitriansky kraj), SKS - stredoslovenská oblasť (Žilinský a Banskobystrický kraj), SKV - východoslovenská oblasť (Prešovský a Košický kraj).

Orientačné prepočítavacie koeficienty: býky 1,82; jalovice a kravy 1,94.

Vysvetlivky - *1 - Neuvedené (menej ako 3 údaje), *2 - Priemerná živá hmotnosť = kg ž. hm./ks, *3 - Minimálne a maximálne ceny za kategóriu zvierat spolu sú minimálne a maximálne nákupné ceny zistené za kategóriu spolu, nie minimálne a maximálne ceny zistené za jednotlivé akostné triedy.

Vývoj priemernej očakávanej ceny je rozdiel priemernej očakávanej ceny a ceny zistenej v aktuálnom týždni. Vývoj ostatných ukazovateľov je rozdiel medzi hodnotou v aktuálnom týždni a hodnotou zistenou pred dvomi týždňami.

Nákupné ceny jatočného dobytku – klasifikácia SEUROP

Ceny sa zisťovali za 48. týždeň – prepočet na € konverzným kurzom 1 EUR = 30,1260 SKK

Ceny sú za kg jat. hm. bez DPH

| Názov produktu | SKZ | SKS | SKV | SR 48. týždeň | | SR 46. týždeň | 48./46. týž. 08 | 48. týž. 08/07 | Prepočet v Sk na ž. hm. | |
|-------------------|----------------------|--------------|--------------|---------------|--------------|---------------|-----------------|----------------|-------------------------|--------------|
| | | | | Sk/kg | €/100 kg | Sk/kg | % | | | |
| Jalovice R 1 - 5 | Počet | *1 | *1 | *1 | 6 | x | 7 | -14,3 | -72,7 | x |
| | Priem. živá hm. *2 | | | | 662,5 | x | 769,1 | -13,9 | 14,6 | x |
| | Min. cena | | | | 58,20 | 193,19 | 65,96 | -11,8 | -3,2 | 30,00 |
| | Max. cena | | | | 67,92 | 225,45 | 69,08 | -1,7 | -2,8 | 35,01 |
| | Priemer. cena | | | | 65,77 | 218,32 | 67,26 | -2,2 | -2,2 | 33,90 |
| | Priem. očk. cena | | | | 65,79 | 218,38 | 65,97 | | x | 33,91 |
| Jalovice O 3 | Počet | *1 | *1 | *1 | 10 | x | 7 | 42,9 | 150,0 | x |
| | Priem. živá hm. *2 | | | | 582,8 | x | 549,3 | 6,1 | 12,8 | x |
| | Min. cena | | | | 54,28 | 180,18 | 48,50 | 11,9 | 3,6 | 27,98 |
| | Max. cena | | | | 71,78 | 238,27 | 65,96 | 8,8 | 15,6 | 37,00 |
| | Priemer. cena | | | | 61,73 | 204,91 | 60,95 | 1,3 | 4,3 | 31,82 |
| | Priem. očk. cena | | | | 61,51 | 204,18 | 60,96 | -0,4 | x | 31,71 |
| Jalovice O 1 - 5 | Počet | 13 | 13 | *1 | 30 | x | 21 | 42,9 | 87,5 | x |
| | Priem. živá hm. *2 | 652,1 | 514,3 | | 576,7 | x | 475,3 | 21,3 | 27,5 | x |
| | Min. cena | 50,44 | 58,20 | | 50,44 | 167,43 | 48,50 | 4,0 | 140,2 | 26,00 |
| | Max. cena | 75,00 | 65,15 | | 75,00 | 248,95 | 70,77 | 6,0 | 7,4 | 38,66 |
| | Priemer. cena | 66,15 | 60,83 | | 62,97 | 209,02 | 63,65 | -1,1 | 4,3 | 32,46 |
| | Priem. očk. cena | 66,22 | 60,32 | | 62,81 | 208,49 | 63,47 | -0,3 | x | 32,38 |
| Jalovice P 1 - 5 | Počet | 16 | *1 | *1 | 30 | x | 18 | 66,7 | | x |
| | Priem. živá hm. *2 | 456,0 | | | 421,1 | x | 341,5 | 23,3 | 29,4 | x |
| | Min. cena | 51,28 | | | 44,63 | 148,14 | 36,86 | 21,1 | 35,5 | 23,01 |
| | Max. cena | 75,00 | | | 75,00 | 248,95 | 75,00 | | 10,4 | 38,66 |
| | Priemer. cena | 58,71 | | | 54,95 | 182,40 | 57,33 | -4,2 | 10,2 | 28,32 |
| | Priem. očk. cena | 58,71 | | | 54,95 | 182,40 | 57,31 | | x | 28,32 |
| Jalovice E - P *3 | Počet | 32 | 22 | *1 | 66 | x | 47 | 40,4 | -7,0 | x |
| | Priem. živá hm. *2 | 569,0 | 493,4 | | 513,8 | x | 472,6 | 8,7 | 14,7 | x |
| | Min. cena | 51,17 | 56,25 | | 49,93 | 165,74 | 44,61 | 11,9 | 137,8 | 25,74 |
| | Max. cena | 75,00 | 65,15 | | 75,00 | 248,95 | 75,00 | | 7,4 | 38,66 |
| | Priemer. cena | 63,32 | 58,32 | | 60,31 | 200,19 | 63,12 | -4,4 | -1,0 | 31,09 |
| | Priem. očk. cena | 63,36 | 58,01 | | 60,23 | 199,93 | 62,72 | -0,1 | x | 31,05 |

Oblasti trhu: SKZ - západoslovenská oblasť (Bratislavský, Trnavský, Trenčiansky a Nitriansky kraj), SKS - stredoslovenská oblasť (Žilinský a Banskobystrický kraj), SKV - východoslovenská oblasť (Prešovský a Košický kraj).

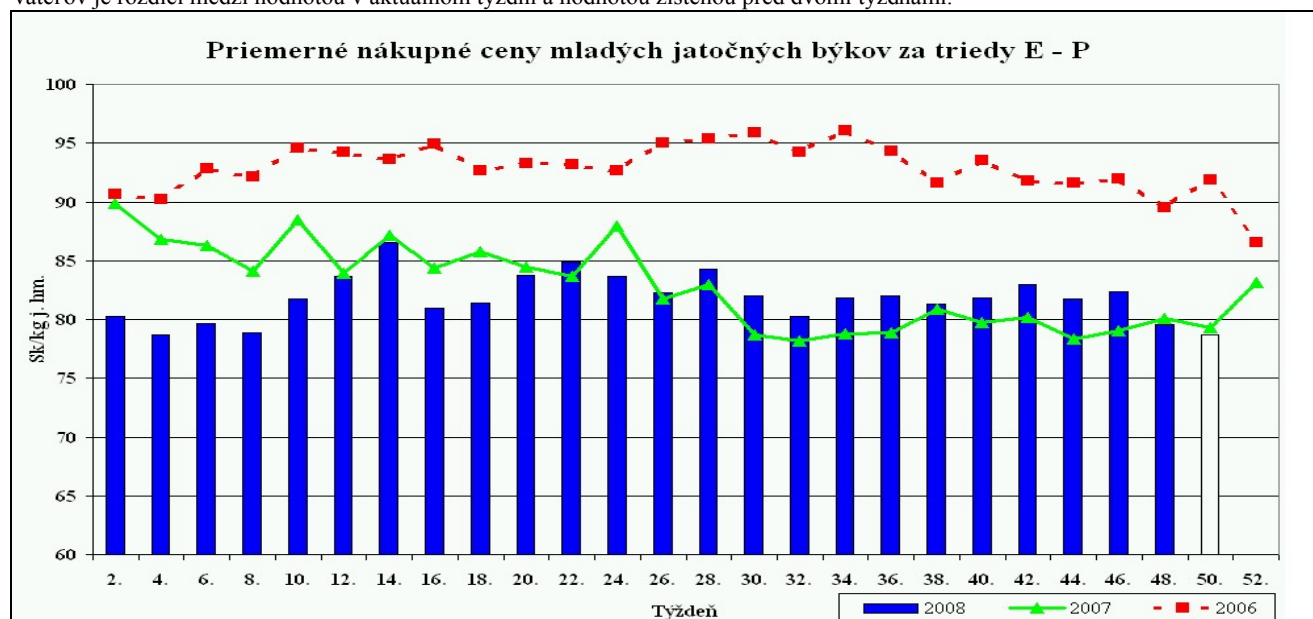
Orientačné prepočítavacie koeficienty: býky 1,82; jalovice a kravy 1,94.

Vysvetlivky - *1 - Neuvedené (menej ako 3 údaje)

*2 - Priemerná živá hmotnosť = kg ž. hm./ks

*3 - Minimálne a maximálne ceny za kategóriu zvierat spolu sú minimálne a maximálne nákupné ceny zistené za kategóriu spolu, nie minimálne a maximálne ceny zistené za jednotlivé akostné triedy.

Vývoj priemernej očakávanej ceny je rozdiel priemernej očakávanej ceny a ceny zistenej v aktuálnom týždni. Vývoj ostatných ukazovateľov je rozdiel medzi hodnotou v aktuálnom týždni a hodnotou zistenou pred dvomi týždňami.



Zdroj: PPA-ATIS

Nákupné ceny jatočných ošípaných – klasifikácia SEUROP

Ceny sa zisťovali za 48. týždeň – prepočet na € konverzným kurzom 1 EUR = 30,1260 SKK

Ceny sú za kg jat. hm. bez DPH

| Názov produktu | SKZ | SKS | SKV | SR 48. týždeň | | SR 46. týždeň | 48./46. týž. 08 | 48. týž. 08/07 | Prepočet v Sk na ž. hm. | |
|--------------------------|----------------------|--------------|--------------|---------------|--------------|---------------|-----------------|----------------|-------------------------|--------------|
| | | | | Sk/kg | €/100 kg | Sk/kg | % | | | |
| Jatočné ošípané S | Počet | 542 | 830 | 37 | 1 409 | x | 1 469 | -4,1 | -22,5 | x |
| | Priem. živá hm.*2 | 108,1 | 111,3 | 108,8 | 110,0 | x | 111,9 | -1,7 | 1,1 | x |
| | Pr. mäsiťosť*4 | 61,1 | 61,3 | 62,1 | 61,2 | x | 61,0 | 0,4 | -21,6 | x |
| | Min. cena | 47,15 | 47,61 | 41,56 | 41,56 | 137,95 | 46,37 | -10,4 | 58,9 | 32,98 |
| | Max. cena | 50,29 | 49,62 | 50,23 | 50,29 | 166,93 | 54,24 | -7,3 | -6,9 | 39,91 |
| | Priemer. cena | 48,66 | 49,15 | 47,15 | 48,91 | 162,35 | 49,63 | -1,5 | 11,5 | 38,82 |
| Priem. očak. cena | 48,49 | 49,50 | 47,38 | 49,06 | 162,85 | 49,69 | 0,3 | x | 38,94 | |
| Jatočné ošípané E | Počet | 2 269 | 3 168 | 215 | 5 652 | x | 5 157 | 9,6 | -5,9 | x |
| | Priem. živá hm.*2 | 109,5 | 114,9 | 116,1 | 112,8 | x | 113,1 | -0,3 | 0,9 | x |
| | Pr. mäsiťosť*4 | 57,5 | 57,3 | 57,4 | 57,4 | x | 57,3 | 0,1 | -5,1 | x |
| | Min. cena | 46,96 | 47,61 | 44,87 | 44,87 | 148,94 | 44,73 | 0,3 | 10,2 | 35,61 |
| | Max. cena | 53,72 | 49,21 | 50,68 | 53,72 | 178,32 | 53,72 | | -0,5 | 42,63 |
| | Priemer. cena | 48,07 | 48,50 | 47,61 | 48,30 | 160,33 | 48,84 | -1,1 | 13,3 | 38,33 |
| Priem. očak. cena | 48,05 | 48,70 | 47,94 | 48,42 | 160,72 | 48,76 | 0,2 | x | 38,43 | |
| Jatočné ošípané U | Počet | 993 | 846 | 269 | 2 108 | x | 1 843 | 14,4 | -8,1 | x |
| | Priem. živá hm.*2 | 114,8 | 120,8 | 118,4 | 117,7 | x | 119,4 | -1,5 | -0,3 | x |
| | Pr. mäsiťosť*4 | 53,1 | 53,1 | 52,6 | 53,0 | x | 52,8 | 0,5 | -8,3 | x |
| | Min. cena | 44,48 | 45,33 | 44,83 | 44,48 | 147,65 | 43,82 | 1,5 | 17,6 | 35,30 |
| | Max. cena | 51,12 | 49,14 | 50,79 | 51,12 | 169,69 | 54,18 | -5,7 | -5,3 | 40,57 |
| | Priemer. cena | 46,07 | 45,89 | 49,05 | 46,38 | 153,95 | 47,01 | -1,3 | 12,2 | 36,81 |
| Priem. očak. cena | 45,72 | 46,21 | 49,71 | 46,43 | 154,12 | 46,93 | 0,1 | x | 36,85 | |
| Jatočné ošípané R | Počet | 161 | 71 | *1 | 270 | x | 265 | 1,9 | -17,9 | x |
| | Priem. živá hm.*2 | 120,4 | 125,1 | | 121,3 | x | 122,4 | -0,9 | -1,7 | x |
| | Pr. mäsiťosť*4 | 48,4 | 48,1 | | 48,3 | x | 48,2 | 0,3 | -19,4 | x |
| | Min. cena | 40,25 | 37,67 | | 37,67 | 125,04 | 36,28 | 3,8 | 18,2 | 29,90 |
| | Max. cena | 50,98 | 49,14 | | 50,98 | 169,22 | 52,89 | -3,6 | 6,5 | 40,46 |
| | Priemer. cena | 44,51 | 41,27 | | 44,36 | 147,25 | 44,59 | -0,5 | 11,4 | 35,21 |
| Priem. očak. cena | 44,22 | 41,28 | | 44,33 | 147,15 | 44,33 | -0,1 | x | 35,18 | |
| Jatočné ošípané O | Počet | 12 | *1 | *1 | 24 | x | 31 | -22,6 | -22,6 | x |
| | Priem. živá hm.*2 | 129,7 | | | 125,1 | x | 127,7 | -2,1 | -5,3 | x |
| | Pr. mäsiťosť*4 | 43,6 | | | 43,8 | x | 43,1 | 1,5 | -26,7 | x |
| | Min. cena | 36,72 | | | 29,16 | 96,79 | 31,31 | -6,9 | 13,6 | 23,14 |
| | Max. cena | 47,89 | | | 51,09 | 169,59 | 51,83 | -1,4 | 17,3 | 40,55 |
| | Priemer. cena | 44,99 | | | 45,31 | 150,40 | 45,61 | -0,7 | 24,5 | 35,96 |
| Priem. očak. cena | 44,88 | | | 45,13 | 149,80 | 45,28 | -0,4 | x | 35,82 | |
| Jatočné ošípané P | Počet | *1 | - | *1 | *1 | *1 | 8 | | | x |
| | Priem. živá hm.*2 | | | | | | 129,0 | | | x |
| | Pr. mäsiťosť*4 | | | | | | 38,1 | | | x |
| | Min. cena | | | | | | 45,19 | | | |
| | Max. cena | | | | | | 51,73 | | | |
| | Priemer. cena | | | | | | 50,38 | | | |
| Priem. očak. cena | | | | | | 48,82 | | x | | |
| Jatočné ošípané S – P *3 | Počet | 3 978 | 4 920 | 567 | 9 465 | x | 8 773 | 7,9 | -9,7 | x |
| | Priem. živá hm.*2 | 111,1 | 115,5 | 116,9 | 113,7 | x | 114,6 | -0,7 | 0,6 | x |
| | Pr. mäsiťosť*4 | 56,4 | 57,1 | 54,5 | 56,6 | x | 56,6 | 0,1 | -9,2 | x |
| | Min. cena | 46,41 | 46,92 | 44,48 | 44,48 | 147,65 | 44,60 | -0,3 | 12,8 | 35,30 |
| | Max. cena | 52,94 | 49,14 | 50,78 | 52,94 | 175,73 | 54,18 | -2,3 | -2,0 | 42,01 |
| | Priemer. cena | 47,46 | 48,02 | 48,43 | 47,82 | 158,73 | 48,42 | -1,3 | 12,8 | 37,95 |
| Priem. očak. cena | 47,33 | 48,26 | 48,97 | 47,92 | 159,07 | 48,36 | 0,2 | x | 38,03 | |
| Prasnice | Počet | 19 | - | *1 | 46 | x | 89 | -48,3 | -86,0 | x |
| | Priem. živá hm.*2 | 224,4 | | | 231,3 | x | 185,7 | 24,5 | 12,9 | x |
| | Min. cena | 32,76 | | | 27,72 | 92,01 | 31,58 | -12,2 | 10,0 | 22,18 |
| | Max. cena | 36,55 | | | 37,79 | 125,44 | 40,63 | -7,0 | 20,0 | 30,23 |
| | Priemer. cena | 33,66 | | | 33,75 | 112,03 | 38,17 | -11,6 | 16,7 | 27,00 |
| | Priem. očak. cena | 33,62 | | | 34,16 | 113,39 | 38,58 | 1,2 | x | 27,32 |

Oblasti trhu: SKZ - západoslovenská oblasť (Bratislavský, Trnavský, Trenčiansky a Nitriansky kraj), SKS - stredoslovenská oblasť (Žilinský a Banskobystrický kraj), SKV - východoslovenská oblasť (Prešovský a Košický kraj).

Vysvetlivky - *4 Priem. mäsiťosť = %, ostatné pozri str. 2. **Orientačný prepočítavací koeficient: ošípané 1,26.**

Nákupné ceny jatočných ošípaných – klasifikácia SEUROP

Ceny sa zisťovali za 48. týždeň – prepočet na € konverzným kurzom 1 EUR = 30,1260 SKK

Ceny sú za kg jat. hm. bez DPH

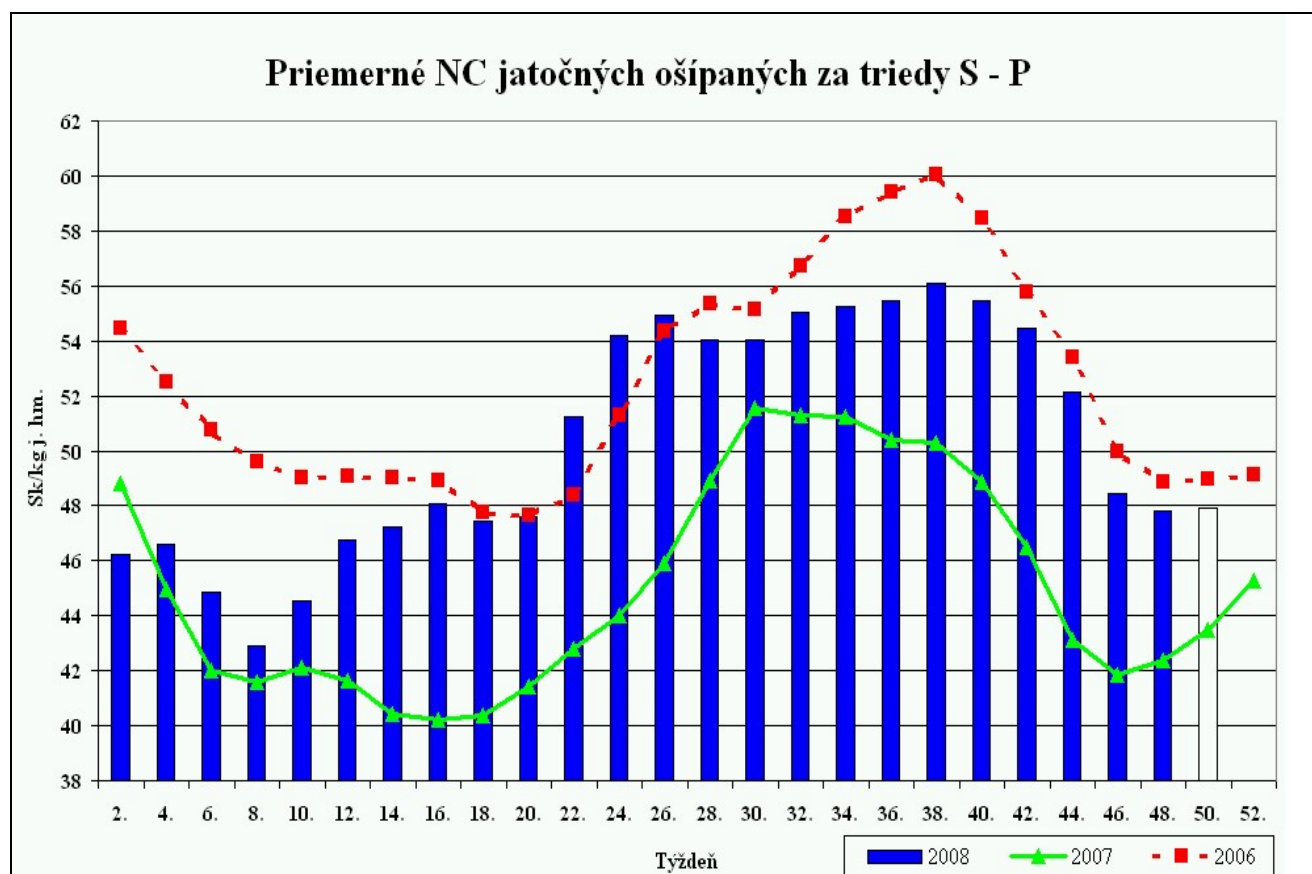
| Názov produktu | SKZ | SKS | SKV | SR 48. týždeň | | SR 46. týždeň | 48./46. týž. 08 | 48. týž. 08/07 | Prepočet v Sk na ž. hm. | |
|-----------------------|----------------------|--------------|--------------|---------------|--------------|---------------|-----------------|----------------|-------------------------|--------------|
| | | | | Sk/kg | €/100 kg | Sk/kg | % | | | |
| Jatočné ošípané ľahké | Počet | 22 | *1 | *1 | 35 | x | 29 | 20,7 | -54,0 | x |
| | Priem. živá hm.*2 | 50,6 | | | 57,1 | x | 62,6 | -8,8 | 7,6 | x |
| | Min. cena | 24,02 | | | 23,86 | 79,20 | 23,46 | 1,7 | 14,8 | 18,94 |
| | Max. cena | 54,88 | | | 54,88 | 182,17 | 50,33 | 9,0 | 28,4 | 43,56 |
| | Priemer. cena | 33,56 | | | 30,26 | 100,44 | 43,08 | -29,8 | 2,4 | 24,01 |
| | Priem. očk. cena | 33,55 | | | 30,94 | 102,70 | 43,47 | 2,3 | x | 24,56 |
| Jatočné ošípané ťažké | Počet | 30 | 21 | - | 51 | x | 119 | -57,1 | -76,1 | x |
| | Priem. živá hm.*2 | 161,7 | 157,6 | | 160,0 | x | 159,7 | 0,2 | -0,5 | x |
| | Min. cena | 38,51 | 38,81 | | 38,51 | 127,83 | 38,32 | 0,5 | 52,8 | 30,56 |
| | Max. cena | 47,99 | 46,48 | | 47,99 | 159,30 | 51,59 | -7,0 | 12,0 | 38,09 |
| | Priemer. cena | 43,97 | 41,33 | | 42,90 | 142,40 | 43,18 | -0,7 | 13,7 | 34,05 |
| | Priem. očk. cena | 43,71 | 41,51 | | 42,82 | 142,14 | 43,18 | -0,2 | x | 33,98 |
| Jatočné ošípané spolu | Počet | 4 055 | 4 951 | 599 | 9 605 | x | 9 020 | 6,5 | -13,6 | x |
| | Priem. živá hm.*2 | 111,7 | 115,6 | 122,2 | 114,3 | x | 115,7 | -1,2 | -1,7 | x |
| | Min. cena | 46,28 | 46,80 | 44,19 | 44,19 | 146,68 | 44,60 | -0,9 | 15,8 | 35,08 |
| | Max. cena | 51,40 | 49,14 | 49,01 | 51,40 | 170,62 | 54,18 | -5,1 | -4,8 | 40,79 |
| | Priemer. cena | 47,22 | 47,96 | 47,04 | 47,59 | 157,97 | 48,12 | -1,1 | 14,7 | 37,77 |
| | Priem. očk. cena | 47,08 | 48,20 | 47,59 | 47,70 | 158,33 | 48,07 | 0,2 | x | 37,85 |

Oblasti trhu: SKZ - západoslovenská oblasť (Bratislavský, Trnavský, Trenčiansky a Nitriansky kraj), SKS - stredoslovenská oblasť (Žilinský a Banskobystrický kraj), SKV - východoslovenská oblasť (Prešovský a Košický kraj).

Vysvetlivky - *3 Minimálne a maximálne ceny za kategóriu zvierat spolu sú minimálne a maximálne nákupné ceny zistené za kategóriu spolu, nie minimálne a maximálne ceny zistené za jednotlivé akostné triedy.

Orientačný prepočítavací koeficient: ošípané 1,26.

Vývoj priemernej očakávanej ceny je rozdiel priemernej očakávanej ceny a ceny zistených v aktuálnom týždni. Vývoj ostatných ukazovateľov je rozdiel medzi hodnotou v aktuálnom týždni a hodnotou zistenou pred týždňom.



Zdroj: PPA-ATIS

Prehľad nákupu ošípaných v SR za 48. týždeň

| Akosť | Priemerná cena v mäse | Celkové množstvo | Celková hmotnosť | Priemerná mäsitosť | Priemerná hmotnosť v mäse | Priemerná hmotnosť v živom | Zastúpenie v akostnej triede |
|-------|-----------------------|------------------|------------------|--------------------|---------------------------|----------------------------|------------------------------|
| | v Sk/kg | v ks | v kg | v % | v kg j. hm. | v kg ž. hm. | v % |
| S | 48,91 | 1 409 | 122 981 | 61,3 | 87,3 | 110,0 | 14,7 |
| E | 48,30 | 5 652 | 505 922 | 57,4 | 89,5 | 112,8 | 58,8 |
| U | 46,38 | 2 108 | 196 846 | 53,0 | 93,4 | 117,7 | 21,9 |
| R | 44,36 | 270 | 26 003 | 48,4 | 96,3 | 121,3 | 2,8 |
| O | 45,31 | 24 | 2 383 | 43,8 | 99,3 | 125,1 | 0,2 |
| P | *1 | *1 | *1 | *1 | *1 | *1 | *1 |
| L | 30,26 | 35 | 1 585 | 57,9 | 45,3 | 57,1 | 0,4 |
| T | 42,90 | 51 | 6 476 | 51,9 | 127,0 | 160,0 | 0,5 |
| Z | 33,75 | 46 | 8 511 | 42,0 | 185,0 | 231,3 | 0,5 |
| K | 23,56 | 8 | 695 | 57,5 | 86,8 | 109,4 | 0,1 |
| H | *1 | *1 | *1 | *1 | *1 | *1 | *1 |
| S - K | 47,59 | 9 605 | 871 622 | 56,5 | 90,7 | - | 100,0 |
| S - T | 47,75 | 9 551 | 862 417 | 56,6 | 90,3 | - | 99,4 |
| S - P | 47,82 | 9 465 | 854 355 | 56,6 | 90,3 | - | 98,5 |
| S - U | 47,93 | 9 169 | 825 749 | 56,9 | 90,1 | - | 95,5 |

Prehľad nákupu hovädzieho dobytku v SR za 48. týždeň

| Druh | Akostná trieda | Priemerná cena v mäse | Celkové množstvo | Celková hmotnosť | Priemerná hmotnosť v mäse | Priemerná hmotnosť v živom | Zastúpenie v akostnej triede |
|----------|----------------|-----------------------|------------------|------------------|---------------------------|----------------------------|------------------------------|
| | | v Sk/kg | v ks | v kg | v kg j. hm. | v kg ž. hm. | v % |
| Teľatá | V | 69,26 | 16 | 868 | 54,3 | 90,1 | 100,0 |
| | Z | - | - | - | - | - | - |
| | Spolu | 69,26 | 16 | 868 | 54,3 | 90,1 | 100,0 |
| Býky A | E | - | - | - | - | - | - |
| | U | - | - | - | - | - | - |
| | R | 83,96 | 29 | 8 742 | 301,4 | 548,6 | 13,2 |
| | O | 81,06 | 139 | 40 398 | 290,6 | 529,0 | 63,5 |
| | P | 72,06 | 51 | 13 141 | 257,7 | 469,0 | 23,3 |
| | Spolu | 79,57 | 219 | 62 281 | 284,4 | 519,1 | 100,0 |
| Býky B | R3 | - | - | - | - | - | - |
| | Spolu | 80,85 | 46 | 14 597 | 317,3 | 577,5 | 100,0 |
| Kravy | E | - | - | - | - | - | - |
| | U | *1 | *1 | *1 | *1 | *1 | *1 |
| | R | 59,88 | 36 | 11 691 | 324,8 | 630,0 | 8,3 |
| | O | 59,21 | 147 | 42 905 | 291,9 | 566,2 | 33,9 |
| | P | 54,24 | 250 | 57 388 | 229,5 | 445,3 | 57,6 |
| | Spolu | 56,72 | 434 | 112 417 | 259,0 | 512,2 | 100,0 |
| Jalovice | E | - | - | - | - | - | - |
| | U | - | - | - | - | - | - |
| | R | 65,77 | 6 | 2 049 | 341,5 | 662,5 | 9,1 |
| | O | 62,97 | 30 | 8 918 | 297,3 | 576,7 | 45,5 |
| | P | 54,95 | 30 | 6 512 | 217,1 | 421,1 | 45,5 |
| | Spolu | 60,31 | 66 | 17 479 | 264,8 | 528,8 | 100,0 |
| Spolu HD | | 65,63 | 781 | 207 642 | 265,9 | - | - |

Zdroj: PPA-ATIS

*1 Menej ako 3 údaje

Odbytové ceny spracovateľov mäsa a mäsových výrobkov

Ceny sa zisťovali za 48. týždeň – prepočet na € konverzným kurzom 1 EUR = 30,1260 SKK

Ceny sú za kg bez DPH

| | Názov produktu | SKZ | SKS | SKV | SR 48. týždeň | | SR 46. týždeň | 48./46. týž. 08 | 48. týž. 08/07 | |
|---|--|----------------------|---------------|---------------|---------------|---------------|---------------|-----------------|----------------|--------------|
| | | | | | SKK/kg | €/kg | SKK/kg | % | | |
| mäso z býkov a jalovic | Hov. štvrť predná | Min. cena | 75,00 | 80,00 | *1 | 75,00 | 2,49 | 68,00 | 10,3 | -0,5 |
| | | Max. cena | 106,34 | 108,00 | | 108,00 | 3,58 | 106,37 | 1,5 | 5,4 |
| | | Priemer. cena | 87,26 | 91,28 | | 86,79 | 2,88 | 87,99 | -1,4 | 2,9 |
| | | Priem. očk. cena | 87,34 | 91,70 | | 86,86 | 2,88 | 88,01 | 0,1 | x |
| | Hov. štvrť zadná | Min. cena | 75,00 | *1 | *1 | 75,00 | 2,49 | 68,00 | 10,3 | -10,7 |
| | | Max. cena | 119,12 | | | 121,84 | 4,04 | 123,06 | -1,0 | 4,7 |
| | | Priemer. cena | 102,23 | | | 100,79 | 3,35 | 103,57 | -2,7 | 0,5 |
| | | Priem. očk. cena | 102,30 | | | 100,93 | 3,35 | 103,76 | 0,1 | x |
| | Hov. predné s kosťou | Min. cena | 62,92 | *1 | *1 | 62,92 | 2,09 | 61,96 | 1,6 | -7,5 |
| | | Max. cena | 105,04 | | | 105,04 | 3,49 | 105,04 | | 8,3 |
| | | Priemer. cena | 75,08 | | | 84,76 | 2,81 | 84,86 | -0,1 | 5,5 |
| | | Priem. očk. cena | 75,72 | | | 85,81 | 2,85 | 85,92 | 1,2 | x |
| | Hov. predné bez kosti (nožina) | Min. cena | 121,13 | *1 | *1 | 117,00 | 3,88 | 124,19 | -5,8 | 43,9 |
| | | Max. cena | 150,53 | | | 150,53 | 5,00 | 149,33 | 0,8 | -5,2 |
| | | Priemer. cena | 139,61 | | | 137,87 | 4,58 | 138,54 | -0,5 | 9,0 |
| | | Priem. očk. cena | 140,10 | | | 138,68 | 4,60 | 139,65 | 0,6 | x |
| | Hov. zadné zo stehna bez kosti (výsek. úpr.) | Min. cena | 152,06 | *1 | *1 | 152,06 | 5,05 | 151,74 | 0,2 | 4,4 |
| | | Max. cena | 183,64 | | | 183,64 | 6,10 | 192,44 | -4,6 | -2,3 |
| | | Priemer. cena | 168,76 | | | 170,47 | 5,66 | 170,94 | -0,3 | 4,6 |
| | | Priem. očk. cena | 169,23 | | | 170,94 | 5,67 | 171,77 | 0,3 | x |
| | Hov. sviečková (kuchynská úprava) | Min. cena | 445,89 | *1 | - | 445,89 | 14,80 | 480,15 | -7,1 | 7,4 |
| | | Max. cena | 704,44 | | | 704,44 | 23,38 | 620,00 | 13,6 | 1,6 |
| Priemer. cena | | 527,55 | | | 554,69 | 18,41 | 550,40 | 0,8 | 13,9 | |
| Priem. očk. cena | | 528,91 | | | 555,98 | 18,46 | 551,67 | 0,2 | x | |
| Hov. nízka roštenka bez kosti (výsek. úpr.) | Min. cena | 174,66 | *1 | *1 | 143,50 | 4,76 | 160,21 | -10,4 | 4,0 | |
| | Max. cena | 217,32 | | | 226,54 | 7,52 | 216,95 | 4,4 | 7,1 | |
| | Priemer. cena | 187,20 | | | 188,62 | 6,26 | 193,35 | -2,4 | 3,7 | |
| | Priem. očk. cena | 188,18 | | | 190,98 | 6,34 | 194,47 | 1,3 | x | |
| mäso z kráv | Hov. štvrť predná | Min. cena | 60,00 | *1 | *1 | 60,00 | 1,99 | 60,00 | | 5,3 |
| | | Max. cena | 70,00 | | | 70,00 | 2,32 | 70,00 | | -7,9 |
| | | Priemer. cena | 66,81 | | | 66,52 | 2,21 | 66,25 | 0,4 | -2,1 |
| | | Priem. očk. cena | 66,82 | | | 66,53 | 2,21 | 66,25 | | x |
| | Hov. štvrť zadná | Min. cena | 64,38 | *1 | *1 | 64,38 | 2,14 | 60,82 | 5,9 | -2,5 |
| | | Max. cena | 89,88 | | | 89,88 | 2,98 | 109,00 | -17,5 | -5,4 |
| | | Priemer. cena | 73,37 | | | 71,99 | 2,39 | 73,08 | -1,5 | -11,1 |
| | | Priem. očk. cena | 73,38 | | | 72,00 | 2,39 | 73,17 | | x |
| | Hov. predné s kosťou | Min. cena | 63,58 | 60,45 | *1 | 59,04 | 1,96 | 59,00 | 0,1 | 0,1 |
| | | Max. cena | 83,95 | 72,88 | | 87,00 | 2,89 | 85,00 | 2,4 | 4,8 |
| | | Priemer. cena | 71,54 | 69,63 | | 69,46 | 2,31 | 71,07 | -2,3 | 3,8 |
| | | Priem. očk. cena | 71,22 | 70,40 | | 70,01 | 2,32 | 71,16 | 0,8 | x |
| | Hov. predné bez kosti (nožina) | Min. cena | 88,94 | 100,45 | *1 | 88,94 | 2,95 | 101,47 | -12,4 | -3,3 |
| | | Max. cena | 133,66 | 121,15 | | 138,50 | 4,60 | 137,69 | 0,6 | 1,1 |
| | | Priemer. cena | 109,08 | 106,11 | | 112,32 | 3,73 | 115,20 | -2,5 | -3,2 |
| | | Priem. očk. cena | 108,99 | 107,48 | | 112,18 | 3,72 | 114,22 | -0,1 | x |
| | Hov. zadné zo stehna bez kosti (výsek. úpr.) | Min. cena | 135,28 | 143,16 | 146,00 | 135,28 | 4,49 | 135,46 | -0,1 | 4,1 |
| | | Max. cena | 162,00 | 155,79 | 162,50 | 162,50 | 5,39 | 162,00 | 0,3 | -0,3 |
| | | Priemer. cena | 145,04 | 147,11 | 159,51 | 149,23 | 4,95 | 150,18 | -0,6 | 3,9 |
| | | Priem. očk. cena | 145,81 | 148,50 | 159,85 | 150,21 | 4,99 | 152,17 | 0,7 | x |
| | Hov. sviečková (kuchynská úprava) | Min. cena | *1 | 430,00 | 477,00 | 430,00 | 14,27 | 430,00 | | 28,4 |
| | | Max. cena | | 545,92 | 562,15 | 565,19 | 18,76 | 590,00 | -4,2 | 10,8 |
| Priemer. cena | | | 527,43 | 518,12 | 526,54 | 17,48 | 537,16 | -2,0 | 23,6 | |
| Priem. očk. cena | | | 526,84 | 555,38 | 540,41 | 17,94 | 539,59 | 2,6 | x | |
| Hov. nízka roštenka bez kosti (výsek. úpr.) | Min. cena | 148,73 | 165,70 | *1 | 148,73 | 4,94 | 148,73 | | -0,7 | |
| | Max. cena | 190,00 | 195,00 | | 199,68 | 6,63 | 202,17 | -1,2 | 0,9 | |
| | Priemer. cena | 160,19 | 167,52 | | 169,09 | 5,61 | 173,87 | -2,8 | 3,2 | |
| | Priem. očk. cena | 161,66 | 168,67 | | 170,61 | 5,66 | 174,44 | 0,9 | x | |

Oblasť trhu: SKZ - západoslovenská oblasť (Bratislavský, Trnavský, Trenčiansky a Nitriansky kraj), SKS – stredoslovenská oblasť (Žilinský a Banskobystrický kraj), SKV - východoslovenská oblasť (Prešovský a Košický kraj), *1 Menej ako 3 údaje

Odbytové ceny spracovateľov mäsa a mäsových výrobkov

Ceny sa zisťovali za 48. týždeň – prepočet na € konverzným kurzom 1 EUR = 30,1260 SKK

Ceny sú za kg bez DPH

| Názov produktu | | SKZ | SKS | SKV | SR 48. týždeň | | SR 46. týždeň | 48./46. týž. 08 | 48. týž. 08/07 |
|--|----------------------|---------------|---------------|---------------|---------------|-------------|---------------|-----------------|----------------|
| | | | | | SKK/kg | €/kg | SKK/kg | % | |
| Bravč. polovica, s hlavou, kožou, bez vnút. sadla | Min. cena | 53,80 | 55,19 | 55,00 | 53,80 | 1,79 | 55,00 | -2,2 | 17,0 |
| | Max. cena | 66,59 | 67,32 | 67,00 | 67,32 | 2,23 | 71,09 | -5,3 | 14,1 |
| | Priemer. cena | 55,59 | 56,72 | 55,49 | 55,78 | 1,85 | 57,66 | -3,3 | 8,3 |
| | Priem. očak. cena | 55,64 | 57,46 | 55,49 | 55,95 | 1,86 | 57,43 | 0,3 | x |
| Bravč. polovica bez vnút. sadla, hlavy a prednej nožičky | Min. cena | 52,51 | *1 | *1 | 52,51 | 1,74 | 61,73 | -14,9 | -2,5 |
| | Max. cena | 78,00 | | | 78,00 | 2,59 | 81,00 | -3,7 | 23,1 |
| | Priemer. cena | 59,87 | | | 74,00 | 2,46 | 74,68 | -0,9 | 35,0 |
| | Priem. očak. cena | 60,17 | | | 74,07 | 2,46 | 74,74 | 0,1 | x |
| Bravč. stehno s kosťou a kolenom | Min. cena | *1 | *1 | *1 | 77,00 | 2,56 | 80,26 | -4,1 | -10,9 |
| | Max. cena | | | | 103,00 | 3,42 | 103,00 | | 4,7 |
| | Priemer. cena | | | | 84,31 | 2,80 | 89,10 | -5,4 | -6,9 |
| | Priem. očak. cena | | | | 84,21 | 2,80 | 89,07 | -0,1 | x |
| Bravč. karé s kosťou | Min. cena | 92,56 | 94,31 | 92,05 | 92,05 | 3,06 | 92,07 | | 1,9 |
| | Max. cena | 122,03 | 110,32 | 117,50 | 122,03 | 4,05 | 122,14 | -0,1 | 0,9 |
| | Priemer. cena | 109,74 | 103,78 | 111,90 | 107,46 | 3,57 | 109,49 | -1,9 | 1,7 |
| | Priem. očak. cena | 113,05 | 104,56 | 111,60 | 109,55 | 3,64 | 111,83 | 2,0 | x |
| Bravč. krkovička s kosťou | Min. cena | 70,29 | 79,58 | 79,91 | 70,29 | 2,33 | 77,94 | -9,8 | -0,7 |
| | Max. cena | 105,75 | 98,00 | 92,50 | 105,75 | 3,51 | 106,00 | -0,2 | 0,7 |
| | Priemer. cena | 88,18 | 86,93 | 88,90 | 87,62 | 2,91 | 90,36 | -3,0 | 5,4 |
| | Priem. očak. cena | 93,57 | 89,08 | 90,00 | 91,44 | 3,04 | 92,08 | 4,4 | x |
| Bravč. bôčik s kosťou | Min. cena | 62,00 | 65,28 | 65,21 | 62,00 | 2,06 | 63,95 | -3,1 | 17,7 |
| | Max. cena | 81,62 | 72,13 | 77,00 | 81,62 | 2,71 | 82,01 | -0,5 | 2,0 |
| | Priemer. cena | 71,60 | 65,64 | 67,91 | 67,64 | 2,25 | 69,59 | -2,8 | 7,2 |
| | Priem. očak. cena | 72,25 | 66,96 | 68,41 | 68,69 | 2,28 | 71,44 | 1,6 | x |
| Br. stehno bez kosti (úpr. na rezne) | Min. cena | 98,87 | 108,42 | 108,46 | 98,87 | 3,28 | 96,88 | 2,1 | 10,9 |
| | Max. cena | 126,96 | 118,19 | 140,09 | 140,09 | 4,65 | 139,70 | 0,3 | 9,5 |
| | Priemer. cena | 110,34 | 110,26 | 122,18 | 111,24 | 3,69 | 114,09 | -2,5 | 5,6 |
| | Priem. očak. cena | 111,31 | 111,54 | 123,73 | 112,42 | 3,73 | 114,58 | 1,1 | x |
| Bravč. plece bez kosti | Min. cena | 82,78 | 82,34 | 85,69 | 82,34 | 2,73 | 78,70 | 4,6 | 9,5 |
| | Max. cena | 107,56 | 106,18 | 110,42 | 110,42 | 3,67 | 108,23 | 2,0 | 1,8 |
| | Priemer. cena | 93,45 | 88,66 | 93,94 | 91,66 | 3,04 | 92,22 | -0,6 | 7,4 |
| | Priem. očak. cena | 94,82 | 89,41 | 92,54 | 92,51 | 3,07 | 92,44 | 0,9 | x |
| Špekáčky | Min. cena | 51,00 | 47,84 | 37,50 | 37,50 | 1,24 | 44,50 | -15,7 | -5,3 |
| | Max. cena | 66,39 | 58,66 | 60,51 | 66,39 | 2,20 | 80,42 | -17,5 | -4,5 |
| | Priemer. cena | 63,95 | 54,17 | 50,08 | 53,32 | 1,77 | 55,97 | -4,7 | -0,1 |
| | Priem. očak. cena | 63,75 | 54,34 | 54,64 | 56,08 | 1,86 | 55,96 | 5,2 | x |
| Párky obyčajné | Min. cena | 39,81 | 40,06 | 38,72 | 38,72 | 1,29 | 39,66 | -2,4 | 17,3 |
| | Max. cena | 59,05 | 49,08 | 45,55 | 59,05 | 1,96 | 58,67 | 0,7 | 4,1 |
| | Priemer. cena | 48,00 | 41,66 | 39,74 | 41,35 | 1,37 | 43,42 | -4,8 | 7,4 |
| | Priem. očak. cena | 48,09 | 42,53 | 42,61 | 43,40 | 1,44 | 44,24 | 5,0 | x |
| Viedenské párky *5 | Min. cena | 77,74 | 79,06 | *1 | 73,89 | 2,45 | 77,22 | -4,3 | |
| | Max. cena | 95,00 | 86,51 | | 95,00 | 3,15 | 94,04 | 1,0 | |
| | Priemer. cena | 80,68 | 85,39 | | 80,27 | 2,66 | 83,40 | -3,8 | |
| | Priem. očak. cena | 79,39 | 85,81 | | 82,08 | 2,72 | 80,90 | 2,3 | x |
| Bratislavské párky *5 | Min. cena | 52,00 | 56,14 | 60,77 | 52,00 | 1,73 | 56,09 | -7,3 | |
| | Max. cena | 75,04 | 68,99 | 75,03 | 75,04 | 2,49 | 75,76 | -1,0 | |
| | Priemer. cena | 67,97 | 57,29 | 63,87 | 62,44 | 2,07 | 62,10 | 0,6 | |
| | Priem. očak. cena | 67,59 | 58,29 | 64,90 | 62,95 | 2,09 | 62,29 | 0,8 | x |
| Spišské párky *5 | Min. cena | 85,62 | 84,18 | 96,47 | 84,18 | 2,79 | 84,79 | -0,7 | |
| | Max. cena | 116,77 | 106,92 | 119,06 | 119,06 | 3,95 | 120,03 | -0,8 | |
| | Priemer. cena | 88,06 | 103,12 | 107,78 | 98,64 | 3,27 | 95,82 | 2,9 | |
| | Priem. očak. cena | 88,37 | 103,30 | 115,01 | 102,28 | 3,40 | 98,32 | 3,7 | x |
| Slovenská saláma | Min. cena | 42,98 | *1 | *1 | 39,25 | 1,30 | 39,37 | -0,3 | 11,0 |
| | Max. cena | 60,75 | | | 60,75 | 2,02 | 60,43 | 0,5 | 9,7 |
| | Priemer. cena | 49,77 | | | 46,52 | 1,54 | 46,93 | -0,9 | 0,7 |
| | Priem. očak. cena | 50,10 | | | 46,98 | 1,56 | 47,27 | 1,0 | x |
| Šunková saláma | Min. cena | 81,73 | 84,10 | 79,49 | 79,49 | 2,64 | 79,57 | -0,1 | 29,2 |
| | Max. cena | 125,00 | 109,46 | 97,00 | 125,00 | 4,15 | 125,33 | -0,3 | |
| | Priemer. cena | 91,48 | 93,60 | 82,00 | 87,59 | 2,91 | 90,72 | -3,5 | 2,5 |
| | Priem. očak. cena | 90,88 | 93,81 | 85,76 | 89,10 | 2,96 | 91,14 | 1,7 | x |

Oblasť trhu: SKZ – západoslovenská oblasť (Bratislavský, Trnavský, Trenčiansky a Nitriansky kraj), SKS – stredoslovenská oblasť (Žilinský a Banskobystrický kraj), SKV – východoslovenská oblasť (Prešovský a Košický kraj), *5 Produkt sa sleduje od r. 2008.

Odbytové ceny spracovateľov mäsa a mäsových výrobkov

Ceny sa zisťovali za 48. týždeň – prepočet na € konverzným kurzom 1 EUR = 30,1260 SKK

Ceny sú za kg bez DPH

| Názov produktu | SKZ | SKS | SKV | SR 48. týždeň | | SR 46. týždeň | 48./46. týž. 08 | 48. týž. 08/07 | |
|---|----------------------|---------------|---------------|---------------|---------------|---------------|-----------------|----------------|-------------|
| | | | | SKK/kg | €/kg | SKK/kg | % | | |
| Inovecká trvanlivá saláma | Min. cena | 80,00 | 82,89 | 84,10 | 80,00 | 2,66 | 75,71 | 5,7 | 16,7 |
| | Max. cena | 105,99 | 98,71 | 89,36 | 105,99 | 3,52 | 105,44 | 0,5 | 1,1 |
| | Priemer. cena | 92,78 | 84,53 | 85,78 | 86,82 | 2,88 | 84,62 | 2,6 | 9,8 |
| | Priem. očak. cena | 92,57 | 85,36 | 86,33 | 87,34 | 2,90 | 89,74 | 0,6 | x |
| Čingovská saláma | Min. cena | 76,07 | *1 | 85,00 | 76,07 | 2,53 | 75,80 | 0,4 | 8,0 |
| | Max. cena | 107,36 | | 89,41 | 107,36 | 3,56 | 106,21 | 1,1 | 14,7 |
| | Priemer. cena | 92,70 | | 85,96 | 85,84 | 2,85 | 84,74 | 1,3 | 8,0 |
| | Priem. očak. cena | 92,71 | | 90,36 | 87,94 | 2,92 | 85,30 | 2,4 | x |
| Saláma Nitran | Min. cena | 139,65 | 142,08 | 121,55 | 121,55 | 4,03 | 128,54 | -5,4 | -9,0 |
| | Max. cena | 170,99 | 163,00 | 169,87 | 170,99 | 5,68 | 173,62 | -1,5 | -1,6 |
| | Priemer. cena | 157,54 | 148,59 | 122,36 | 127,09 | 4,22 | 140,39 | -9,5 | -8,0 |
| | Priem. očak. cena | 154,26 | 149,07 | 147,13 | 147,78 | 4,91 | 141,81 | 16,3 | x |
| Oravská údená slanina | Min. cena | 93,85 | 96,42 | 106,09 | 93,85 | 3,12 | 97,00 | -3,3 | 12,9 |
| | Max. cena | 140,08 | 105,98 | 116,97 | 140,08 | 4,65 | 142,02 | -1,4 | 7,2 |
| | Priemer. cena | 98,44 | 99,51 | 108,16 | 100,75 | 3,34 | 101,25 | -0,5 | 10,5 |
| | Priem. očak. cena | 98,85 | 99,55 | 110,62 | 101,43 | 3,37 | 101,55 | 0,7 | x |
| Dusená šunka strojová | Min. cena | 88,98 | 111,80 | 115,97 | 88,98 | 2,95 | 85,20 | 4,4 | -5,4 |
| | Max. cena | 146,92 | 150,40 | 153,31 | 153,31 | 5,09 | 154,02 | -0,5 | 0,2 |
| | Priemer. cena | 120,07 | 132,79 | 119,09 | 123,67 | 4,11 | 114,50 | 8,0 | 6,3 |
| | Priem. očak. cena | 120,85 | 132,81 | 122,88 | 125,28 | 4,16 | 114,77 | 1,3 | x |
| Sur. výseková slanina chrbtová bez kože | Min. cena | 25,74 | 34,47 | - | 25,74 | 0,85 | 34,05 | -24,4 | 28,7 |
| | Max. cena | 64,20 | 45,73 | - | 64,20 | 2,13 | 64,20 | - | -18,7 |
| | Priemer. cena | 35,98 | 41,35 | | 36,97 | 1,23 | 42,17 | -12,3 | 7,0 |
| | Priem. očak. cena | 39,90 | 40,69 | | 40,05 | 1,33 | 41,74 | 8,3 | x |
| Bravč. masť (kartón) | Min. cena | 38,00 | - | - | 38,00 | 1,26 | 38,00 | | 111,1 |
| | Max. cena | 51,36 | | | 51,36 | 1,70 | 70,00 | -26,6 | -0,3 |
| | Priemer. cena | 44,65 | | | 44,65 | 1,48 | 54,87 | -18,6 | 74,7 |
| | Priem. očak. cena | 44,96 | | | 44,96 | 1,49 | 55,85 | 0,7 | x |
| Bravč. masť 500 g balenie (cena za kg) | Min. cena | 36,00 | *1 | *1 | 36,00 | 1,19 | 46,05 | -21,8 | 9,6 |
| | Max. cena | 64,76 | | | 71,00 | 2,36 | 69,72 | 1,8 | 19,7 |
| | Priemer. cena | 51,22 | | | 49,28 | 1,64 | 50,74 | -2,9 | 11,4 |
| | Priem. očak. cena | 51,59 | | | 49,48 | 1,64 | 50,64 | 0,4 | x |
| Údená lahôdka z karé | Min. cena | 113,87 | 119,50 | 133,00 | 113,87 | 3,78 | 120,85 | -5,8 | -4,7 |
| | Max. cena | 180,00 | 160,00 | 181,74 | 181,74 | 6,03 | 180,07 | 0,9 | 14,3 |
| | Priemer. cena | 122,33 | 126,16 | 145,24 | 128,15 | 4,25 | 132,14 | -3,0 | -0,5 |
| | Priem. očak. cena | 124,42 | 126,56 | 150,29 | 129,61 | 4,30 | 133,92 | 1,1 | x |
| Údené stehno bez kosti | Min. cena | 108,15 | *1 | *1 | 108,15 | 3,59 | 108,69 | -0,5 | 6,0 |
| | Max. cena | 140,60 | | | 140,60 | 4,67 | 142,28 | -1,2 | 3,3 |
| | Priemer. cena | 110,50 | | | 115,44 | 3,83 | 124,07 | -7,0 | 9,1 |
| | Priem. očak. cena | 123,40 | | | 125,23 | 4,16 | 124,45 | 8,5 | x |
| Údená rolka z pleca | Min. cena | 76,33 | *1 | 79,68 | 76,33 | 2,53 | 85,02 | -10,2 | -3,4 |
| | Max. cena | 124,00 | | 94,36 | 124,00 | 4,12 | 121,70 | 1,9 | |
| | Priemer. cena | 77,95 | | 89,31 | 85,10 | 2,82 | 91,87 | -7,4 | 1,0 |
| | Priem. očak. cena | 92,63 | | 90,46 | 91,67 | 3,04 | 93,37 | 7,7 | x |
| Údený bok | Min. cena | 76,00 | 89,59 | *1 | 76,00 | 2,52 | 76,00 | | 16,2 |
| | Max. cena | 107,58 | 102,00 | | 107,58 | 3,57 | 108,29 | -0,7 | 1,5 |
| | Priemer. cena | 92,42 | 94,29 | | 94,67 | 3,14 | 95,16 | -0,5 | 9,3 |
| | Priem. očak. cena | 93,12 | 95,82 | | 96,38 | 3,20 | 95,15 | 1,8 | x |
| Údená krkovička bez kosti | Min. cena | 84,15 | 90,10 | 93,18 | 84,15 | 2,79 | 86,19 | -2,4 | 0,5 |
| | Max. cena | 140,77 | 121,42 | 117,81 | 140,77 | 4,67 | 138,86 | 1,4 | 1,5 |
| | Priemer. cena | 87,77 | 90,87 | 97,35 | 91,00 | 3,02 | 92,55 | -1,7 | 6,4 |
| | Priem. očak. cena | 90,65 | 90,82 | 106,20 | 92,98 | 3,09 | 94,40 | 2,2 | x |

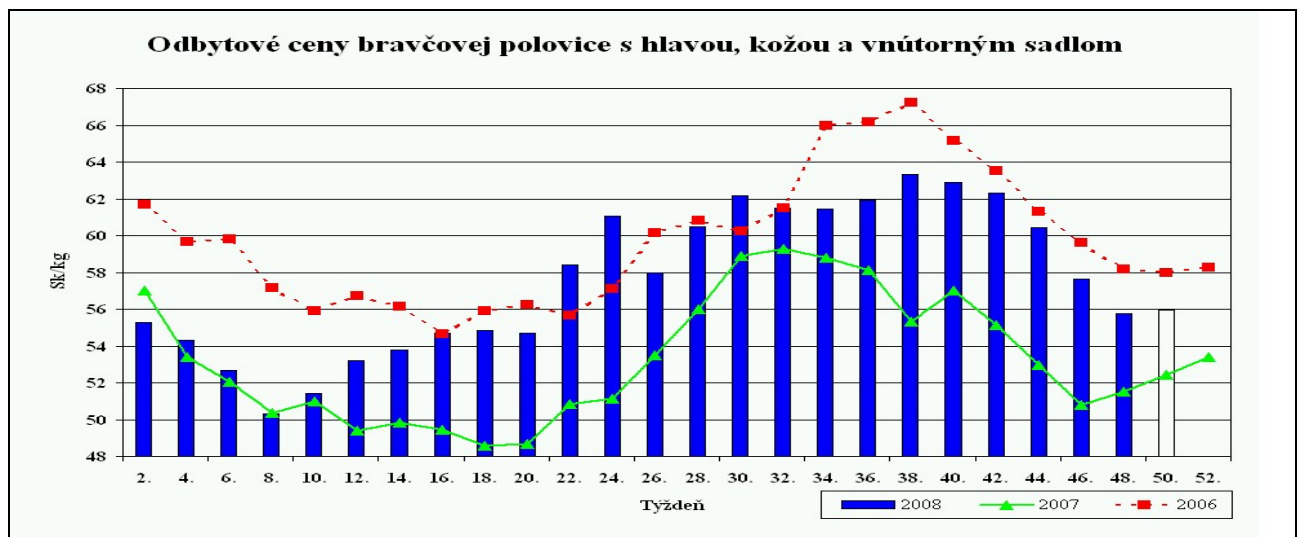
Oblasť trhu: SKZ – západoslovenská oblasť (Bratislavský, Trnavský, Trenčiansky a Nitriansky kraj), SKS – stredoslovenská oblasť (Žilinský a Banskobystrický kraj), SKV – východoslovenská oblasť (Prešovský a Košický kraj), *1 Menej ako 3 údaje.

Vývoj odbytových cien mäsa a mäsových výrobkov

V sledovanom období od 24. do 30. novembra 2008 sme pri odbytových cenách zaznamenali len ich zníženie v priemere za jednotlivé sortimenty. Najviac sa znížila v porovnaní so 46. týždňom priemerná odbytová cena mäsových výrobkov (-3,4 %). Klesli ceny pri bravčovom mäse (-3,0 %) a pri údenom mäse (-2,4 %). Priemerné odbytové ceny oslabili pri mäse z býkov (-0,8 %) a pri mäse z kráv (-1,3 %).

Najväčší nárast predaja pri **mäse z býkov** sme zaznamenali pri hovädzej štvrti zadnej o 49,2 % (cena klesla o 2,7 % na 100,79 Sk/kg). Naopak, najväčší pokles predaja bol pri hovädzom prednom mäse bez kosti o 33,1 % (-0,5 % na 137,87 Sk/kg). V porovnaní so 48. týždňom minulého roka sme zaznamenali nárast ceny v celom sortimente mäsa z býkov. Najviac stúpla priemerná odbytová cena hovädzej sviečkovej v kuchynskej úprave (+13,9 %).

Pri **mäse z kráv** sa najviac zvýšil predaj hovädzej sviečkovej v kuchynskej úprave (+5,0 %), ktorej cena sa znížila o 2,0 % na 526,54 Sk/kg. Naopak, najväčší pokles predaja bol pri hovädzom prednom mäse bez kosti o 10,5 % pri oslabení jeho ceny o 2,5 % na 112,32 Sk/kg. Oproti 48. týždňu 2007 bol najväčší nárast ceny pri hovädzej sviečkovej v kuchynskej úprave o 23,6 percenta, naopak, najväčší pokles pri hovädzej štvrti zadnej o 11,1 %.



Zdroj: PPA-ATIS

Pri **bravčovom mäse** sa najvýraznejšie zvýšil predaj oproti 46. týždňu 2008 pri bravčovej krkovičke s kosťou o 61,5 %, ktorej cena oslabila o 3,0 % na 87,62 Sk/kg. Najväčší pokles predaja bol pri bravčovom stehne s kosťou a kolenom o 10,4 %, jeho cena klesla o 5,4 % na 84,31 Sk/kg. Pri porovnaní priemerných odbytových cien bravčového mäsa s rovnakým obdobím roku 2007 sme zaznamenali zníženie ceny len pri bravčovom stehne s kosťou a kolenom (-6,9 %). Najviac stúpla cena pri bravčových polovicách bez hlavy, kože a sadla (+35,0 %).

Predaj **mäsových výrobkov** sa najviac zvýšil pri viedenských párkoch až o 188,1 % (cena klesla o 3,8 % na 80,27 Sk/kg) a saláme Nitran o 157,3 % (-9,5 % na 127,09 Sk/kg). Najväčší pokles predaja bol pri bravčovej domácej masti balenej v kartóne o 25,9 % (-18,6 % na 44,65 Sk/kg) a pri Inoveckej

trvanlivej saláme o 17,6 % (+2,6 % na 86,82 Sk/kg).

V porovnaní s priemernými cenami zo 48. týždňa 2007 najviac posilnila odbytová cena bravčovej domácej masti balenej v kartóne (+74,7 %) a v 500-gramovom balení (+11,4 %). Pod úroveň rovnakého obdobia minulého roka boli len ceny salámy Nitran (-8,0 percenta) a špekáčikov (-0,1 %).

V celom sortimente **údeného mäsa** sa oproti 46. týždňu 2008 zvýšil predaj. Najviac stúpol odbytý údený rolky z pleca (až 6-násobne), ktorej cena však klesla o 7,4 % na 85,10 Sk/kg a pri údení krkovičky bez kosti o 42,0 % pri oslabení jej ceny o 1,7 % na 91,- Sk/kg. V porovnaní so 48. týždňom minulého roka posilnili všetky odbytové ceny v sortimente údeného mäsa, okrem ceny údeného lahôdky z karé (-0,5 %). Najvýraznejšie stúpla cena údeného boka (+9,3 %).

PPA-ATIS

Nákupné ceny dobytka a ošípaných od producentů v ČR

Kč/kg j. hm. bez DPH

| Druh | Trieda | 48. týždeň | | | 46. týždeň | | | Rozdiel |
|------------|-------------|------------|--------|----------|------------|--------|----------|---------|
| | | Cena | Priem. | Podiel** | Cena | Priem. | Podiel** | |
| Býky A | E | 80,11 | 781 | 0,3 | 78,32 | 909 | 0,1 | 1,79 |
| | U | 73,90 | 714 | 9,8 | 73,77 | 694 | 11,1 | 0,13 |
| | R | 72,25 | 653 | 57,6 | 71,46 | 655 | 63,2 | 0,79 |
| | Spolu | 70,22 | 626 | 100,0 | 70,33 | 632 | 100 | -0,11 |
| Kravy D | R | 55,99 | 661 | 34,2 | 57,78 | 659 | 39,9 | -1,79 |
| | O | 50,33 | 547 | 35,8 | 50,88 | 534 | 35,2 | -0,55 |
| | Spolu | 50,79 | 561 | 100,0 | 52,95 | 567 | 100 | -2,16 |
| Jalovice E | R | 57,13 | 566 | 45,7 | 58,18 | 542 | 44,2 | -1,05 |
| | O | 53,76 | 461 | 40,4 | 51,95 | 420 | 36 | 1,81 |
| | Spolu | 55,06 | 508 | 100,0 | 54,74 | 464 | 100 | 0,32 |
| Ošípané | S | 39,03 | 107 | 12,0 | 39,73 | 109 | 11,7 | -0,70 |
| | E | 39,14 | 111 | 57,5 | 39,44 | 113 | 57,5 | -0,30 |
| | U | 36,54 | 117 | 26,2 | 36,73 | 119 | 25,8 | -0,19 |
| | Spolu SEU | 38,41 | 112 | 95,2 | 38,71 | 114 | 95 | -0,30 |
| | Spolu S - P | 38,21 | 113 | 98,5 | 38,49 | 115 | 98,7 | -0,28 |

 Zdroj: TIS^{CR} SZIF,

Kurz NBS k 1. 12. 2008 1 CZK = 1,203 SKK

Pozn.: * - priemerná hmotnosť v kg živej hmotnosti, ** - podiel jednotlivých tried na celkovom nákupe v %

Vývoj nákupných cien jatočných zvierat v ČR

V 48. týždni 2008 priemerná nákupná cena býkov klesla v porovnaní so 46. týždňom o 0,11 Kč/kg j. hm. na 70,22 Kč/kg j. hm. (84,47 Sk/kg j. hm.). Cena kráv spolu sa znížila až o 2,16 Kč/kg j. hm. na 50,79 Kč/kg j. hm. (61,10 Sk/kg j. hm.). Nákupná cena jatočných jalovic spolu posilnila o 0,32 Kč/kg j. hm. na 55,06 Kč/kg jatočnej hmotnosti (66,24 Sk/kg j. hm.).

Do tried SEU bolo zaradených 95,2 % jatočných ošípaných. Priemerná nákupná cena jatočných ošípaných v triedach S až P spolu sa znížila oproti 46. týždňu o 0,28 Kč/kg j. hm. na 38,21 Kč/kg j. hm. (46,21 Sk/kg j. hm.). V triede E nákupná cena ošípaných oslabilo o 0,30 Kč/kg j. hm. na 39,14 Kč/kg j. hm. (47,09 Sk/kg jatočnej hmotnosti).

PPA-ATIS

Priemerné odbytové ceny vybraných druhov mäsa v ČR k 27. 11. 2008

Kč/kg bez DPH

| Názov produktu | Stredné Čechy | Severovýchod | Severozápad | Juhozápad | Juhovýchod | Stredná Morava | Ostravsko | ČR |
|-----------------------|---------------|--------------|-------------|-----------|------------|----------------|-----------|--------|
| Hov. štvrť predná | * | * | * | 76,27 | 71,15 | * | * | 75,13 |
| Vývoj od 13. 11. | - | - | - | 5,83 | - | - | - | 4,29 |
| Hov. štvrť zadná | * | * | * | 79,76 | 91,70 | * | * | 84,44 |
| Vývoj od 13. 11. | - | - | - | 3,02 | - | - | - | 3,25 |
| Hov. predné bez kostí | 90,24 | 91,35 | * | 94,92 | 93,64 | * | * | 93,97 |
| Vývoj od 13. 11. | 1,64 | 1,82 | - | -0,24 | -1,52 | - | - | 0,79 |
| Hov. zadné bez kostí | 109,46 | 117,48 | * | 120,63 | 130,41 | * | * | 119,01 |
| Vývoj od 13. 11. | -5,17 | -3,10 | - | 2,54 | 1,68 | - | - | -0,69 |
| Hov. predné s kosťou | 43,38 | 55,34 | * | 52,52 | 58,68 | * | * | 52,64 |
| Vývoj od 13. 11. | -4,52 | -0,42 | - | 0,81 | -0,36 | - | - | -0,27 |
| Hov. sviečková | 517,31 | 535,94 | * | 505,44 | 505,74 | * | * | 514,46 |
| Vývoj od 13. 11. | -4,52 | 46,77 | - | -9,28 | 14,40 | - | - | 7,62 |
| Nízka roštenka | 156,38 | 170,26 | * | 149,48 | 152,47 | * | * | 158,51 |
| Vývoj od 13. 11. | 4,87 | 5,10 | - | -5,39 | 0,70 | - | - | 2,50 |

 Zdroj: TIS^{CR} SZIF

* - menej ako 3 údaje

Kurz NBS k 27. 11. 2008 1 CZK = 1,210 SKK

Stredné Čechy – Praha, Stredočeský kraj; Severovýchod – Liberecký, Královohradecký, Pardubický kraj; Severozápad – Ústecký, Karlovarský kraj; Juhozápad – Plzeňský, Budějovický kraj; Juhovýchod – Jihlavský, Brněnský kraj; Stredná Morava – Olomoucký, Zlínský kraj; Ostravsko – Ostravský kraj.

Priemerné odbytové ceny vybraných druhov mäsa v ČR k 27. 11. 2008

Kč/kg bez DPH

| Názov produktu | Stredné Čechy | Severovýchod | Severozápad | Juhozápad | Juhovýchod | Stredná Morava | Ostravsko | ČR |
|--|---------------|---------------|-------------|---------------|---------------|----------------|---------------|---------------|
| Bravčová polovica s hl. a sadlom | 46,41 | 42,58 | * | 45,08 | 43,03 | * | * | 43,85 |
| <i>Vývoj od 13. 11.</i> | <i>-1,52</i> | <i>-0,01</i> | - | <i>-2,01</i> | <i>0,31</i> | - | - | <i>0,10</i> |
| Bravčová polovica s hl. bez sadla | * | * | * | * | * | * | * | 51,13 |
| <i>Vývoj od 13. 11.</i> | - | - | - | - | - | - | - | <i>0,83</i> |
| Bravčová polovica bez hlavy | * | 53,00 | * | 53,47 | 52,54 | * | * | 53,26 |
| <i>Vývoj od 13. 11.</i> | - | <i>0,13</i> | - | <i>0,50</i> | <i>-0,63</i> | - | - | <i>-1,45</i> |
| Bravčový predok | 51,79 | 52,44 | * | 52,58 | 54,09 | * | * | 53,09 |
| <i>Vývoj od 13. 11.</i> | <i>-0,81</i> | <i>0,39</i> | - | <i>-0,73</i> | <i>-1,44</i> | - | - | <i>-0,54</i> |
| Bravčové stehno s kosťou | 59,19 | 51,40 | * | 61,73 | 68,92 | * | * | 61,86 |
| <i>Vývoj od 13. 11.</i> | <i>-0,15</i> | <i>-21,65</i> | - | <i>-2,18</i> | <i>-2,14</i> | - | - | <i>-2,25</i> |
| Bravčové karé | 77,56 | 81,48 | * | 88,53 | 78,14 | * | * | 82,47 |
| <i>Vývoj od 13. 11.</i> | <i>-3,02</i> | <i>-6,51</i> | - | <i>5,13</i> | <i>-8,98</i> | - | - | <i>-1,12</i> |
| Bravčová krkovička | 68,23 | 70,75 | * | 69,75 | 56,51 | * | * | 61,66 |
| <i>Vývoj od 13. 11.</i> | <i>-0,14</i> | <i>-2,20</i> | - | <i>-1,36</i> | <i>-16,33</i> | - | - | <i>-9,76</i> |
| Bravčový bôčik | 50,62 | 47,32 | * | 43,05 | 46,94 | * | * | 46,55 |
| <i>Vývoj od 13. 11.</i> | <i>0,01</i> | <i>-0,50</i> | - | <i>-1,87</i> | <i>0,38</i> | - | - | <i>-0,63</i> |
| Bravčové stehno bez kosti | * | 78,90 | * | 85,18 | 82,94 | * | * | 82,88 |
| <i>Vývoj od 13. 11.</i> | - | <i>-4,90</i> | - | <i>1,91</i> | <i>3,90</i> | - | - | <i>1,99</i> |
| Bravčové plece bez kosti | 70,31 | 67,31 | * | 67,79 | 74,27 | * | * | 69,69 |
| <i>Vývoj od 13. 11.</i> | <i>0,21</i> | <i>-3,12</i> | - | <i>-11,68</i> | <i>0,46</i> | - | - | <i>-3,85</i> |
| Špekáčiky | * | 48,87 | * | 51,38 | 62,99 | 59,64 | 43,38 | 52,62 |
| <i>Vývoj od 13. 11.</i> | - | <i>-0,51</i> | - | <i>-0,61</i> | <i>1,27</i> | <i>-4,52</i> | <i>-0,23</i> | <i>0,33</i> |
| Jemné párky | * | 52,66 | * | 53,56 | 52,33 | 69,87 | 51,07 | 61,43 |
| <i>Vývoj od 13. 11.</i> | - | <i>-3,77</i> | - | <i>-0,77</i> | <i>-3,61</i> | <i>4,15</i> | <i>-0,54</i> | <i>0,38</i> |
| Párky obyčajné | * | 45,26 | * | 45,84 | 36,88 | 41,06 | 45,16 | 42,27 |
| <i>Vývoj od 13. 11.</i> | - | <i>-3,18</i> | - | <i>2,43</i> | <i>-0,56</i> | <i>-5,07</i> | <i>-0,33</i> | <i>-0,23</i> |
| Slovenská saláma | * | 44,81 | * | 41,04 | 39,17 | 34,61 | * | 39,54 |
| <i>Vývoj od 13. 11.</i> | - | <i>1,09</i> | - | <i>2,33</i> | <i>0,87</i> | <i>2,99</i> | - | <i>3,57</i> |
| Gothajská saláma | * | 47,64 | * | 53,48 | 53,41 | 35,74 | * | 43,94 |
| <i>Vývoj od 13. 11.</i> | - | <i>-2,56</i> | - | <i>3,57</i> | <i>0,41</i> | <i>2,36</i> | - | <i>1,87</i> |
| Šunková saláma | * | 86,47 | * | 84,81 | 71,60 | 77,02 | 90,11 | 77,18 |
| <i>Vývoj od 13. 11.</i> | - | <i>5,47</i> | - | <i>6,73</i> | <i>5,29</i> | <i>8,82</i> | <i>-1,09</i> | <i>2,91</i> |
| Turistická trvanlivá saláma | * | 80,31 | * | 80,81 | 84,16 | * | * | 81,86 |
| <i>Vývoj od 13. 11.</i> | - | <i>0,10</i> | - | <i>7,56</i> | <i>1,68</i> | - | - | <i>2,49</i> |
| Vysočina | * | 82,18 | * | 86,76 | 84,54 | * | 80,64 | 83,58 |
| <i>Vývoj od 13. 11.</i> | - | <i>-1,64</i> | - | <i>6,29</i> | <i>-1,76</i> | - | <i>-0,34</i> | <i>0,21</i> |
| Selská saláma | * | 68,96 | * | 79,49 | 84,99 | * | * | 74,57 |
| <i>Vývoj od 13. 11.</i> | - | <i>-4,69</i> | - | <i>-0,84</i> | <i>-0,30</i> | - | - | <i>-4,76</i> |
| Poličan | * | 106,57 | * | 118,18 | 114,20 | 114,18 | * | 111,45 |
| <i>Vývoj od 13. 11.</i> | - | <i>-9,43</i> | - | <i>0,63</i> | <i>-4,49</i> | <i>8,45</i> | - | <i>-4,64</i> |
| Debrecínska pečeň | * | 105,65 | * | 113,39 | 117,73 | 87,64 | * | 95,82 |
| <i>Vývoj od 13. 11.</i> | - | <i>-6,68</i> | - | <i>2,66</i> | <i>-3,35</i> | <i>-0,54</i> | - | <i>-0,99</i> |
| Anglická slanina | * | 73,29 | * | 91,96 | 84,96 | 106,89 | 90,38 | 83,31 |
| <i>Vývoj od 13. 11.</i> | - | <i>-0,84</i> | - | <i>0,18</i> | <i>-4,02</i> | <i>-3,30</i> | <i>0,18</i> | <i>-2,23</i> |
| Údená rolka z pleca | * | 71,48 | * | 82,44 | 78,69 | 78,22 | 70,03 | 77,41 |
| <i>Vývoj od 13. 11.</i> | - | <i>-1,09</i> | - | <i>8,94</i> | <i>-0,68</i> | <i>-20,24</i> | <i>-1,82</i> | <i>-1,32</i> |
| Dusená šunka | * | 113,87 | * | 81,97 | 94,96 | 98,03 | 114,39 | 95,30 |
| <i>Vývoj od 13. 11.</i> | - | <i>2,37</i> | - | <i>-3,88</i> | <i>-0,81</i> | <i>5,19</i> | <i>0,06</i> | <i>2,40</i> |

 Zdroj: TIS^{ČR} SZIF

* - menej ako 3 údajy

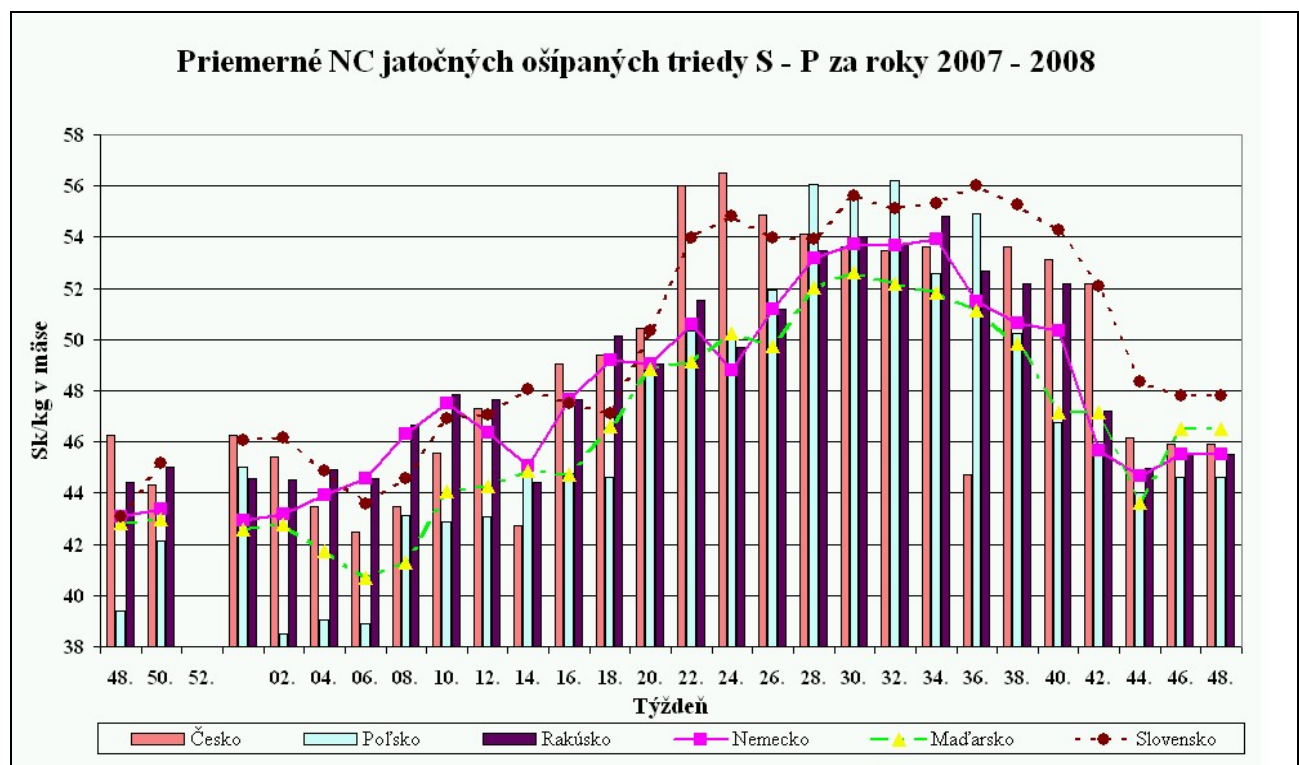
Kurz NBS k 27. 11. 2008 1 CZK = 1,210 SKK

Porovnanie nákupných cien jatočných býkov – EUROP
EUR/100 kg jat. hm. bez DPH

| Trieda | ČR | Nemecko | Maďarsko | Poľsko** | Rakúsko | Slovensko |
|---------------|---------------|---------------|---------------|-------------------|---------------|---------------|
| Týždeň | 48. | 48. | 48. | 48. | 48. | 48. |
| E | 319,65 | - | - | - | 345,00 | - |
| U | 295,03 | 342,00 | - | 247,99 | 339,00 | - |
| R | 288,97 | 333,00 | - | 240,73 | 332,00 | 276,63 |
| O | 262,81 | 304,00 | 248,08 | 234,63 | 307,00 | 267,08 |
| P | 212,73 | - | 274,50 | - | 291,00 | - |
| E – P | 280,62 | 324,00 | 252,68 | 240,73 | 335,00 | 262,17 |
| Vývoj* | 0,65 | 1,30 | -0,37 | 0,37 ^U | 1,29 | -2,49 |
| SKK/kg | 85,13 | 98,29 | 76,66 | 73,03 | 101,63 | 79,53 |

Zdroj: IMDE – ZMP Berlín
Prepočet na SKK kurzom NBS k 1. 12. 2008 1 EUR = 30,337 SKK
** vývoj = porovnanie s 47. týždňom*
^U – porovnanie s tr. U,
Poľsko a Nemecko – triedy U3, R3, O3.
Porovnanie nákupných cien jatočných ošípaných – SEUROP
EUR/100 kg jat. hm. bez DPH

| Trieda | ČR | Nemecko | Maďarsko | Poľsko | Rakúsko | Slovensko |
|---------------|---------------|---------------|---------------|---------------|---------------|---------------|
| Týždeň | 48. | 48. | 48. | 48. | 48. | 48. |
| S | 154,51 | - | 147,47 | 148,36 | 155,00 | 159,16 |
| E | 154,94 | 154,00 | 144,57 | 146,01 | 143,00 | 158,37 |
| U | 144,63 | 143,00 | 138,09 | 139,35 | 126,00 | 151,86 |
| R | 132,44 | - | 133,15 | 132,08 | 97,00 | 144,42 |
| O | 112,53 | - | 125,35 | 124,83 | 105,00 | 148,80 |
| P | 75,07 | - | 123,91 | 123,23 | 79,00 | 137,28 |
| E – P | 151,27 | 150,00 | 143,43 | 141,19 | 150,00 | 156,40 |
| Vývoj* | 0,77 | -0,10 | 2,90 | 1,69 | -0,10 | 0,22 |
| SKK/kg | 45,89 | 45,51 | 46,51 | 44,62 | 45,51 | 47,80 |

Zdroj: IMDE–ZMP Berlín
Prepočet na SKK kurzom NBS k 1. 12. 2008 1 EUR = 30,337 SKK
** vývoj = porovnanie s 75. týždňom.*

Zdroj: IMDE–ZMP Berlín
Prepočet na SKK kurzom NBS k uvedenému týždňu

Prehľad nákupných cien jatočných zvierat v EÚ
EUR/100 kg jat. hm. vychl.

| V týždni do: | Býky A (do 2 rokov) R3 | | | Sk/kg j. hm. | Býky B (nad 2 roky) R3 | | | Sk/kg j. hm. |
|-------------------------|------------------------|----------------|----------------|--------------|------------------------|----------------|----------------|---------------|
| | 2. 12. 07 | 23. 11. 08 | 30. 11. 08 | 30. 11. 08 | 2. 12. 07 | 23. 11. 08 | 30. 11. 08 | 30. 11. 08 |
| Belgicko | 250,020 | 268,430 | 268,430 | 81,43 | - | - | - | - |
| Bulharsko | - | - | - | - | - | - | - | - |
| Česká republika | 264,752 | 277,114 | 281,945 | 85,53 | 257,212 | 266,409 | 271,636 | 82,406 |
| Dánsko | 307,243 | 341,860 | 338,919 | 102,82 | 185,607 | 214,753 | 206,088 | 62,521 |
| Nemecko | 312,310 | 335,700 | 339,800 | 103,09 | 275,160 | 293,220 | 304,280 | 92,309 |
| Estónsko | 273,798 | - | - | - | 127,120 | 195,570 | - | - |
| Grécko | 412,610 | 414,720 | 420,030 | 127,42 | - | - | - | - |
| Španielsko | 307,464 | 327,648 | 331,258 | 100,49 | - | - | - | - |
| Francúzsko | 311,000 | 319,000 | 320,000 | 97,08 | 242,000 | 223,000 | 223,000 | 67,652 |
| Írsko (voly R3) | 278,490 | 303,610 | 305,740 | 92,75 | 209,300 | 236,290 | 248,170 | 75,287 |
| Taliansko | 337,540 | 350,570 | 350,570 | 106,35 | - | - | - | - |
| Cyprus | - | - | - | - | - | - | - | - |
| Lotyšsko | 190,007 | 183,783 | - | - | - | - | - | - |
| Litva | 207,032 | 231,366 | 235,927 | 71,57 | - | 245,062 | 235,968 | 71,586 |
| Luxembursko | 294,000 | 313,800 | 314,190 | 95,32 | - | - | - | - |
| Maďarsko | - | 237,570 | 242,028 | 73,42 | - | - | - | - |
| Malta | 358,258 | 285,000 | 298,000 | 90,40 | - | - | - | - |
| Holandsko | 279,040 | 298,580 | 299,950 | 91,00 | - | - | - | - |
| Rakúsko | 317,810 | 331,560 | 336,760 | 102,16 | 294,390 | 309,960 | 288,300 | 87,462 |
| Poľsko | 240,557 | 244,508 | 245,467 | 74,47 | 228,352 | 240,821 | 241,588 | 73,291 |
| Portugalsko | 337,100 | 332,300 | 332,800 | 100,96 | - | - | - | - |
| Rumunsko | 180,721 | - | - | - | 177,056 | 249,467 | 246,743 | 74,854 |
| Slovinsko | 285,510 | 305,300 | 301,280 | 91,40 | 274,540 | 291,020 | 296,200 | 89,858 |
| Slovensko | 253,236 | 271,380 | 265,711 | 80,61 | 251,505 | - | - | - |
| Fínsko | 325,270 | 341,830 | 344,350 | 104,47 | - | - | - | - |
| Švédsko | 285,697 | 286,338 | 271,573 | 82,39 | 253,894 | 233,527 | 237,687 | 72,107 |
| Veľká Británia | 279,047 | 314,633 | 313,839 | 95,21 | - | - | - | - |
| EÚ, váž. priemer | 306,738 | 326,157 | 328,078 | 99,53 | 243,789 | 256,097 | 259,032 | 78,583 |

| V týždni do: | Kravy O3 | | | Sk/kg j. hm. | Jalovice R3 | | | Sk/kg j. hm. |
|-------------------------|----------------|----------------|----------------|--------------|----------------|----------------|----------------|--------------|
| | 2. 12. 07 | 23. 11. 08 | 30. 11. 08 | 30. 11. 08 | 2. 12. 07 | 23. 11. 08 | 30. 11. 08 | 30. 11. 08 |
| Belgicko | 217,270 | 234,890 | 234,890 | 71,26 | 240,000 | 267,000 | 267,000 | 81,00 |
| Bulharsko | 168,729 | 168,729 | 207,076 | 62,82 | - | - | - | - |
| Česká republika | 189,319 | 200,031 | 200,300 | 60,77 | 221,626 | 235,310 | 229,688 | 69,68 |
| Dánsko | 220,475 | 242,000 | 242,315 | 73,51 | 296,515 | 326,828 | 313,560 | 95,12 |
| Nemecko | 232,450 | 233,820 | 238,840 | 72,46 | 291,560 | 302,270 | 306,790 | 93,07 |
| Estónsko | 128,079 | 162,061 | 161,712 | 49,06 | - | - | - | - |
| Grécko | 178,850 | 183,930 | 189,570 | 57,51 | 395,500 | 392,010 | 392,010 | 118,92 |
| Španielsko | 181,484 | 180,985 | 179,536 | 54,47 | 341,811 | 307,225 | 307,467 | 93,28 |
| Francúzsko | 275,000 | 241,000 | 242,000 | 73,42 | 333,000 | 325,000 | 325,000 | 98,60 |
| Írsko | 220,050 | 244,540 | 246,550 | 74,80 | 279,850 | 303,810 | 306,640 | 93,03 |
| Taliansko | 209,810 | 234,210 | 234,210 | 71,05 | 396,900 | 392,420 | 392,420 | 119,05 |
| Cyprus | - | - | - | - | - | - | - | - |
| Lotyšsko | 141,450 | 175,747 | 164,864 | 50,01 | - | - | - | - |
| Litva | 157,768 | 164,055 | 171,742 | 52,10 | 178,510 | 201,060 | 205,254 | 62,27 |
| Luxembursko | 256,070 | 266,560 | 258,030 | 78,28 | 315,460 | 324,770 | 324,480 | 98,44 |
| Maďarsko | 191,556 | 186,376 | 200,237 | 60,75 | - | 197,864 | - | - |
| Malta | - | - | - | - | - | - | - | - |
| Holandsko | 218,870 | 230,250 | 233,250 | 70,76 | - | 271,260 | 209,180 | 63,46 |
| Rakúsko | 212,120 | 221,370 | 221,800 | 67,29 | 277,790 | 285,630 | 290,120 | 88,01 |
| Poľsko | 189,413 | 187,794 | 187,265 | 56,81 | 214,169 | 214,126 | 214,494 | 65,07 |
| Portugalsko | 205,900 | 208,400 | 189,300 | 57,43 | - | - | - | - |
| Rumunsko | 135,048 | 196,612 | 195,266 | 59,24 | - | 248,107 | 235,879 | 71,56 |
| Slovinsko | - | 180,270 | 181,280 | 54,99 | 262,810 | 267,340 | 261,720 | 79,40 |
| Slovensko | 182,623 | 198,738 | 206,702 | 62,71 | 211,830 | 219,793 | 224,228 | 68,02 |
| Fínsko | 206,120 | 223,480 | 223,660 | 67,85 | - | - | 307,140 | 93,18 |
| Švédsko | 236,011 | 222,729 | 216,387 | 65,65 | 280,022 | 264,251 | 254,049 | 77,07 |
| Veľká Británia | 170,056 | 228,342 | 227,494 | 69,01 | 294,301 | 321,084 | 322,328 | 97,78 |
| EÚ, váž. priemer | 227,667 | 225,253 | 226,834 | 68,81 | 316,834 | 317,411 | 318,399 | 96,59 |

Zdroj údajov: Európska komisia
Prepočet kurzom NBS k 1. 12. 2008 1 EUR = 30,337 SKK
Poznámka: Cena je fco bitúnok. Od 7. 1. 2008 sú k cenám hovädzieho dobytku za SR pripočítavané paušálne dopravné náklady vo výške 77,69 Sk/100 kg j. hm.

Prehľad nákupných cien jatočných zvierat v EÚ
EUR/100 kg jat. hm. vychl.

| V týždni do: | Ošípané – tr. E | | | Sk/kg j. hm. | Odstavčatá* | | | Sk/ks |
|-------------------------|-----------------|----------------|-----------------|--------------|---------------|---------------|---------------|-----------------|
| | 2. 12. 07 | 23. 11. 08 | 30. 11. 08 | 30. 11. 08 | 2. 12. 07 | 23. 11. 08 | 30. 11. 08 | 30. 11. 08 |
| Belgicko | 126,100 | 138,200 | 141,400 | 42,90 | 33,000 | 45,000 | 46,000 | 1 395,50 |
| Bulharsko | 179,280 | 180,250 | 179,110 | 54,34 | - | - | - | - |
| Česká republika | 135,370 | 152,330 | 154,600 | 46,90 | 34,760 | 55,320 | 55,930 | 1 696,75 |
| Dánsko | 119,760 | 131,940 | 131,890 | 40,01 | 32,860 | 37,980 | 37,970 | 1 151,90 |
| Nemecko | 135,190 | 156,940 | 156,940 | 47,61 | 33,100 | 51,700 | 53,700 | 1 629,10 |
| Estónsko | 144,910 | 160,750 | 161,840 | 49,10 | 29,350 | 37,790 | 37,280 | 1 130,96 |
| Grécko | 170,110 | 186,360 | 186,360 | 56,54 | - | - | - | - |
| Španielsko | 121,400 | 133,280 | 136,520 | 41,42 | 24,070 | 25,780 | 29,540 | 896,15 |
| Francúzsko | 123,000 | 135,000 | 133,000 | 40,35 | 20,410 | 28,200 | 29,200 | 885,84 |
| Írsko | 134,210 | 140,660 | 140,610 | 42,66 | - | - | - | - |
| Taliansko | 160,940 | 175,870 | 172,060 | 52,20 | 44,370 | 54,810 | 55,100 | 1 671,57 |
| Cyprus | 140,360 | 142,000 | 142,000 | 43,08 | - | - | - | - |
| Lotyšsko | 150,980 | 187,100 | 178,330 | 54,10 | - | - | - | - |
| Litva | 145,050 | 171,700 | 177,670 | 53,90 | - | - | - | - |
| Luxembursko | 137,000 | 154,000 | 158,100 | 47,96 | 22,910 | 39,400 | 36,400 | 1 104,27 |
| Maďarsko | 131,810 | 153,230 | 162,700 | 49,36 | 21,760 | 39,000 | 40,090 | 1 216,21 |
| Malta | 148,710 | 182,000 | 182,000 | 55,21 | 55,320 | 55,320 | 55,320 | 1 678,24 |
| Holandsko | 120,640 | 137,820 | 137,870 | 41,83 | 22,500 | 33,500 | 35,500 | 1 076,96 |
| Rakúsko | 135,590 | 147,990 | 148,520 | 45,06 | - | - | - | - |
| Poľsko | 120,640 | 149,690 | 154,850 | 46,98 | 18,960 | 36,860 | 37,750 | 1 145,22 |
| Portugalsko | 131,000 | 140,000 | 144,000 | 43,69 | 28,000 | 35,000 | 35,000 | 1 061,80 |
| Rumunsko | 145,680 | 175,630 | 173,250 | 52,56 | - | - | - | - |
| Slovinsko | 134,640 | 143,670 | 143,370 | 43,49 | - | - | - | - |
| Slovensko | 132,220 | 163,600 | 164,400 | 49,87 | 43,540 | 57,570 | 57,650 | 1 748,93 |
| Fínsko | 145,460 | 151,230 | 153,570 | 46,59 | 45,760 | 49,280 | 49,600 | 1 504,72 |
| Švédsko | 157,630 | 151,170 | 149,000 | 45,20 | 57,530 | 58,170 | 57,670 | 1 749,53 |
| Veľká Británia | 146,690 | 152,270 | 152,530 | 46,27 | 39,790 | 51,120 | 51,360 | 1 558,11 |
| EÚ, váž. priemer | 130,530 | 147,370 | 148,440 | 45,03 | 28,560 | 39,440 | 40,970 | 1242,907 |
| = % zo zákl. ceny | 86,5 | 97,6 | 98,3 | | | | | |
| Zákl. cena od: | | 1. 7. 94 | 1. 7. 95 | | | | | |
| | | 156,98 | 150,939 | 45,79 | | | | |

| V týždni do: | Ľahké jahňatá | | | Sk/kg j. hm. | Ťažké jahňatá | | | Sk/kg j. hm. |
|-------------------------|----------------|----------------|----------------|----------------|----------------|----------------|----------------|----------------|
| | 25. 11. 07 | 16. 11. 08 | 23. 11. 08 | 23. 11. 08 | 25. 11. 07 | 16. 11. 08 | 23. 11. 08 | 23. 11. 08 |
| Belgicko | - | - | - | - | 428,050 | 444,310 | 452,200 | 137,50 |
| Nemecko | - | - | - | - | 389,310 | 400,460 | 398,700 | 121,23 |
| Grécko | 506,340 | 548,680 | 506,900 | 154,13 | - | - | - | - |
| Španielsko | 804,970 | 872,770 | 898,300 | 273,14 | 669,620 | 722,550 | 734,600 | 223,36 |
| Francúzsko | - | - | - | - | 567,000 | 568,000 | 578,000 | 175,75 |
| Írsko | - | - | - | - | 325,460 | 310,790 | 309,600 | 94,14 |
| Taliansko | 725,230 | 678,600 | 645,500 | 196,27 | - | - | - | - |
| Cyprus | 443,340 | 693,000 | 733,000 | 222,88 | - | - | - | - |
| Maďarsko | 603,040 | 566,440 | 609,600 | 185,35 | - | - | - | - |
| Holandsko | - | - | - | - | 436,740 | 431,920 | 416,900 | 126,76 |
| Rakúsko | - | - | - | - | 459,000 | 462,000 | 508,000 | 154,46 |
| Poľsko | - | - | - | - | 314,640 | 305,750 | 287,600 | 87,45 |
| Portugalsko | 371,000 | 451,000 | 475,000 | 144,43 | - | - | - | - |
| Rumunsko | - | - | - | - | - | 196,500 | 187,200 | 56,92 |
| Slovinsko | 458,000 | 403,940 | 386,300 | 117,46 | - | - | - | - |
| Slovensko | 251,910 | 323,130 | 323,480 | 98,36 | - | - | - | - |
| Švédsko | - | - | - | - | 261,100 | 287,200 | 272,400 | 82,83 |
| Veľká Británia | - | - | - | - | 281,360 | 339,800 | 318,200 | 96,75 |
| EÚ, váž. priemer | 691,620 | 740,710 | 739,200 | 224,761 | 394,690 | 390,590 | 382,200 | 116,212 |

*Zdroj údajov: Európska komisia, *EUR/ks, Prepočet kurzom NBS k 24. 11. 2008 1 EUR = 30,406 SKK a k 1. 12. 2008 1 EUR = 30,337 SKK*
Poznámka: Cena je fco bitúnok. Od 7. 1. 2008 sú k cenám ošípaných za SR pripočítavané paušálne dopravné náklady vo výške 61,86 Sk/100 kg j. hm. a k cenám jahniat za SR vo výške 199,92/100 kg j. hm.

Producentské ceny jatočných zvierat v Chorvátsku

EUR/100 kg ž. hm. bez DPH

| Druh zvierat'a | 48. t. 2007 | 46. t. 2008 | 48. t. 2008 | Vývoj 48.08/46.08 | Vývoj 48.08/48.07 | Prepočet na Sk/kg |
|----------------|-------------|-------------|---------------|----------------------|----------------------|----------------------|
| 1. Ošípané | 136,71 | 186,62 | 186,25 | -0,2 | 36,2 | 56,50 |
| 2. Odstavčatá* | 1,4 | 2,15 | 2,17 | 0,9 | 55,0 | 65,83 |
| 3. Býky | 167,98 | 210,84 | 211,89 | 0,5 | 26,1 | 64,28 |
| 4. Kravy | 84,26 | 127,4 | 125,57 | -1,4 | 49,0 | 38,09 |
| 5. Jalovice | 160,06 | 196,98 | 192,83 | -2,1 | 20,5 | 58,50 |

 Zdroj: International Market Data Exchange (IMDE)–ZMP Berlín
 Poznámky: * - ceny v EUR/kg ž. hm., vývoj – v %

Kurz EUR k 1. 12. 2008 1 EUR = 30,337 SKK

Špecifikácia pre Chorvátsko:

1. Živá hmotnosť: 80 – 119,5 kg, výťažnosť: 79,5 percen-4. Trieda kvality B, výťažnosť: 52 %, prepočítavací koeficient 1,258;
2. Živá hmotnosť: 25 kg;
3. Trieda kvality A, výťažnosť: 57 %, prepočítavací koeficient 1,754;
5. Trieda kvality B, výťažnosť: 55 %, prepočítavací koeficient 1,818.

Podmienky prijatia brazílskeho hovädzieho mäsa na trh EÚ

V súčasnosti stále ešte platia podmienky obmedzujúce prístup brazílskeho hovädzieho mäsa na európsky trh. Na kvalitu mäsa sú kladené požiadavky prostredníctvom európskych bezpečnostných štandardov. Európsky komisár pre poľnohospodárstvo oznámil, že zákaz dovozu tohto druhu mäsa z Brazílie nie je záležitosťou obchodu, ale je ovplyvnený potrebou podporovať spotrebiteľskú dôveru.

Očakáva sa, že Európska únia bude napomáhať producentom brazílskeho hovädzieho mäsa, ktorí sa chcú zamerať na plnenie európskych požiadaviek. Napriek tomu komisár vylúčil možnosť akéhokoľvek povolenia v nesúlade s aktuálnym inšpekčným režimom. Je ne-

vyhnutné, aby ktokoľvek, kto chce vyvážať do Európskej únie splnil jej bezpečnostné štandardy. Sú celkom na mieste, pretože ich bezpodmienečne vyžadujú koneční európski spotrebiteľia.

Na trhu, kde sledovanie bezpečnosti potravín odhalilo mnoho škôd, sú základom vysoké štandardy, ktoré sú nevyhnutné pre udržanie dôvery spotrebiteľov. Preto sa musí zabezpečiť splnenie štandardov pre všetky dovozy do Európskej únie. Všetky dovozy musia tiež zodpovedať týmto štandardom z hľadiska dohľadateľnosti, bezpečnosti potravín a welfare zvierat.

UZPI

Nové predpisy v sektore jatočných zvierat a mäsa

Smernica Európskeho parlamentu a Rady číslo 2008/97/ES z 19. novembra 2008, ktorou sa mení a zároveň dopĺňa smernica Rady 96/22/ES o zákaze používania určitých látok s hormonálnym alebo tyrosatickým účinkom a beta-agonistov pri chove dobytka.

Rozhodnutie Komisie číslo 2008/883/ES z 21. novembra 2008, ktorým sa mení a zároveň dopĺňa príloha II k rozhodnutiu Rady 79/542/ES, pokiaľ ide o regionalizáciu Brazílie na zozname tretích krajín a ich častí, z ktorých je povolený dovoz určitých druhov čerstvého mäsa do Spoločenstva.

Nariadenie Európskeho parlamentu a Rady (ES) číslo 1165/2008 z 19. novembra 2008, o štatistike počtu hospodárskych zvierat a produkcie

mäsa a tiež o zrušení smerníc Rady 93/23/ES, 93/24/ES a 93/25/ES.

Nariadenie Komisie (ES) číslo 1189/2008 z 25. novembra 2008, ktorým sa ustanovujú podrobné pravidlá uplatňovania dovozných colných kvót v roku 2009 na výrobky z mäsa mladého hovädzieho dobytka („baby beef“) s pôvodom v Chorvátsku, Bosne a Hercegovine, bývalej juhoslovskej republiky Macedónsko, Srbsku, Kosove a Čiernej Hore.

Nariadenie Komisie (ES) číslo 1180/2008 z 28. novembra 2008, ustanovujúce systém pre oznamovanie informácií o určitých dodávkach hovädzieho, teľacieho a bravčového mäsa na územie Ruskej federácie.

Úradný vestník EÚ

| | | |
|--|--|--|
| Vydavateľ: PPA–ATIS Dobrovičova 12 815 26 Bratislava ISSN 1336-4383 | Redakcia: Ing. Jana Gregušová, Ing. Vasil Gvozdiak Telef.: 02/57 513 199 Fax: 02/53 418 151 e-mail: atis@apa.sk | ©Rozmnožovanie a využívanie informácií je možné len po písomnej dohode s PPA–ATIS. Všetky trhové informácie sú spracované s najväčšou starostlivosťou. Informácie obsiahnuté v tomto materiáli sa zakladajú na informačných zdrojoch, o ktorých sme presvedčení, že sú hodnoverné. Za správnosť a úplnosť uvádzaných informácií sa PPA – ATIS nezaručuje, ako aj nezodpovedá za žiadne škody vzniknuté na základe ich využívania. |
|--|--|--|

Grafy nákupných cien

