

Vydavateľ:

**PPA – ATIS**

 Agrárne trhové informácie  
 Slovenska  
 Dobrovičova 12  
 815 26 Bratislava

**Telefón:** 02 / 57 513 194

**Fax:** 02 / 53 418 147

**e-mail:** [atis@apa.sk](mailto:atis@apa.sk)

ATIS na INTERNETE

<http://www.apa.sk>

### V tomto čísle:

1. Pokles nákupnej ceny sa spomalil  
Ceny vajec posilnili
2. Nákupné ceny jatočnej hydiny  
Ceny výrobcov konzumných vajec - voľne ložených
3. Komentár k odbytovým cenám celej, delenej hydiny a hydínových výrobkov
4. - 6. Odbytové ceny kusov a drobov z hydiny a hydínových výrobkov od spracovateľov
7. Česká republika – trh hydiny
8. Ceny kurčiat na trhoch EÚ
9. Ceny vajec na trhoch EÚ
10. Situácia na trhu kurčiat a vajec v EÚ
11. Maďarsko  
Poľsko
12. Rakúsko  
Litva
13. Nemecko  
Producentické ceny hydiny a vajec v krajinách SVE v roku 2008

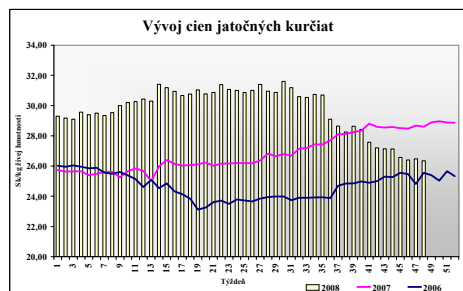
ISSN: 1336-4413



## Pokles nákupnej ceny sa spomalil

Oslabovanie nákupnej ceny jatočných kurčiat sa nepretržilo, naďalej pretrvávajú, cena klesá miernejším tempom.

V 48. týždni sa priemerná nákupná cena v porovnaní k 46. týždňu oslabila len o 0,2 % na 26,35 Sk/kg živej hmotnosti. Oproti rovnakému obdobiu minulého roku priemerná nákupná cena klesla o 7,9 %.



Spracovatelia nakupovali jatočné kurčatá od 26,- do 28,- Sk/kg živej hmotnosti. Nakúpili o 2,2 % jatočných kurčiat menej ako v 46. týždni.

*Ponuka* jatočných kurčiat bola dostatočná a *dopyt* mal bežný rozsah.

## Ceny vajec posilnili

V 48. týždni odbytové ceny vajec od výrobcov posilnili takmer vo všetkých kategóriách. Pri triedených *voľne ložených* vajciach v porovnaní so 46. týždňom stúpila cena vajec XL (+0,3 %) z 2,61 na 2,62 Sk/ks a cena vajec L (+1,5 %) z 2,26 na 2,30 Sk/ks. Vajcia S naopak zlacneli, a to o 6,6 % na 1,68 Sk/ks. Cena vajec M (2,12 Sk/ks) sa nezmenila a ostala na úrovni 46. týždňa.

Pri balených vajciach sa znížila priemerná odbytová cena vajec S v 30 ks bal. o 0,8 % na 1,91 Sk/ks. Odbytové ceny vajec v ostatných baleniach sa v porovnaní so 46. týždňom zvýšili. Najviac vzrástla cena vajec M v 10 a 30 ks bal., a to o 2,7 % (2,52 Sk/ks) a 1,6 % (2,29 Sk/ks). Odbytová cena *netriedených* vajec posilnila o 1,9 % na 1,85 Sk/ks.

Medziročne boli odbytové ceny vajec nižšie o 2,9 % (M v 6 ks bal.) až 13,8 % (S voľne ložené).

Vajcia hmotnostnej skupiny XL boli zastúpené na odbyte 1,9 percentami, vajcia L – 27,2 %, M – 25,8 %, S – 0,9 %, L<sub>6</sub> – 0,5 percentami, M<sub>6</sub> – 1,3 %, L<sub>10</sub> – 1,1 %, M<sub>10</sub> – 7,6 %, L<sub>30</sub> – 0,2 %, M<sub>30</sub> – 29,8 percenta, S<sub>30</sub> – 3,3 %.

*Ponuka* vajec bola dostatočujúca. *Dopyt* mal bežný rozsah.

PPA-ATIS

### Priemerné ceny výrobcov balených vajec v 48. týždni 2008

Vajcia triedy A hmot. skupina	Priemerná odbytová cena 1 ks vajca v balení po:					
	6 kusov		10 kusov		30 kusov	
	Sk/ks	€/ks	Sk/ks	€/ks	Sk/ks	€/ks
L (63-72 g/ks)	2,55	0,085	*1	*1	*1	*1
M (53-62 g/ks)	2,66	0,088	2,52	0,084	2,29	0,076
S (pod 53 g/ks)	-	-	-	-	1,91	0,063

\*1 údaj nezverejňujeme (menej ako traja respondenti). Prepočet na € konverzným kurzom 1 EUR = 30,1260 SKK.

## Nákupné ceny jatočnej hydiny

Ceny zisťované v dňoch 1. 12. – 3. 12. 2008 za 48. týždeň

Ceny sa uvádzajú v Sk/kg (€/kg) živej hmotnosti bez DPH

Produkt	Cena	Zso	Sso a Vso	SR 48. týž.		SR 46. týž.	Vývoj v %	
				Sk/kg	€/kg	Sk/kg	Týždenný	Medziročný
Jatočné kurčatá	Min.	26,00	26,00	<b>26,00</b>	<b>0,86</b>	26,00		-7,1
	Max.	26,00	28,00	<b>28,00</b>	<b>0,93</b>	30,00	-6,7	-9,7
	Priemer.	26,00	27,18	<b>26,35</b>	<b>0,87</b>	26,40	-0,2	-7,9
	Priem. očk.	25,21	27,01	<b>25,75</b>	<b>0,85</b>	26,38	-2,3	x
Jatočné sliepky	Min.	-	*1	*1	*1	-		
	Max.							
	Priemer.							
	Priem. očk.							x

Oblasti trhu: Zso - západoslovenská oblasť (Bratislavský, Trnavský, Trenčiansky, Nitriansky kraj), Sso - stredoslovenská oblasť (Žilinský, Banskobystrický kraj), Vso - východoslovenská oblasť (Prešovský, Košický kraj), \*1 údaj nezverejňujeme (menej ako traja respondenti).

Vývoj priemernej očakávanej ceny je rozdiel priemernej očakávanej ceny a ceny zistennej v aktuálnom týždni. Vývoj ostatných cien je rozdiel medzi hodnotou v aktuálnom týždni a hodnotou zistenou pred dvoma týždňami.

Prepočet na € konverzným kurzom 1 EUR = 30,1260 SKK.

## Ceny výrobcov konzumných vajec - voľne ložených

Ceny zisťované v dňoch 1. 12. – 3. 12. 2008 za 48. týždeň

Ceny sa uvádzajú v Sk/ks (€/100 ks) bez DPH

Produkt	Cena	Zso	Sso	Vso	SR 48. týž.		SR 46. týž.	Vývoj v %	
					Sk/ks	€/100 ks	Sk/ks	Týždenný	Medziroč.
Vajcia <b>XL</b> (73 g a viac)	Min.	2,25	2,00	*1	<b>2,00</b>	<b>6,64</b>	2,00		-20,0
	Max.	3,50	3,04		<b>3,50</b>	<b>11,62</b>	3,20	9,4	9,4
	Priemer.	2,57	2,67		<b>2,62</b>	<b>8,70</b>	2,61	0,3	-4,2
	Priem. očk.	2,60	2,67		<b>2,63</b>	<b>8,73</b>	2,65	0,7	x
Vajcia <b>L</b> (od 63 g do 72 g)	Min.	1,90	2,00	*1	<b>1,90</b>	<b>6,31</b>	1,90		-14,8
	Max.	2,50	2,80		<b>2,80</b>	<b>9,29</b>	2,80		
	Priemer.	2,29	2,26		<b>2,30</b>	<b>7,63</b>	2,26	1,5	-6,5
	Priem. očk.	2,31	2,32		<b>2,33</b>	<b>7,73</b>	2,28	1,5	x
Vajcia <b>M</b> (od 53 g do 62 g)	Min.	1,90	1,92	*1	<b>1,90</b>	<b>6,31</b>	1,90		-11,6
	Max.	2,28	2,70		<b>2,70</b>	<b>8,96</b>	2,70		3,9
	Priemer.	2,12	2,08		<b>2,12</b>	<b>7,04</b>	2,12		-11,2
	Priem. očk.	2,13	2,11		<b>2,13</b>	<b>7,07</b>	2,13	0,7	x
Vajcia <b>S</b> (pod 53 g)	Min.	1,50	1,70	*1	<b>1,50</b>	<b>4,98</b>	1,50		23,0
	Max.	1,85	2,18		<b>2,18</b>	<b>7,24</b>	2,18		-22,1
	Priemer.	1,66	1,91		<b>1,68</b>	<b>5,58</b>	1,79	-6,6	-13,8
	Priem. očk.	1,67	1,91		<b>1,68</b>	<b>5,58</b>	1,84		x
Vajcia <b>netriedené</b>	Min.	*1	*1	-	<b>1,50</b>	<b>4,98</b>	1,50		-11,8
	Max.				<b>2,15</b>	<b>7,14</b>	2,10	2,4	-10,4
	Priemer.				<b>1,85</b>	<b>6,14</b>	1,81	1,9	-7,3
	Priem. očk.				<b>1,86</b>	<b>6,17</b>	1,85	0,9	x
Vajcia <b>na spracovanie</b> (Sk/kg)	Min.	*1	-	-	*1	*1	*1		
	Max.								
	Priemer.								
	Priem. očk.								x

Oblasti trhu: Zso - západoslovenská oblasť (Bratislavský, Trnavský, Trenčiansky, Nitriansky kraj), Sso - stredoslovenská oblasť (Žilinský, Banskobystrický kraj), Vso - východoslovenská oblasť (Prešovský, Košický kraj), \*1 údaj nezverejňujeme (menej ako traja respondenti).

Vývoj priemernej očakávanej ceny je rozdiel priemernej očakávanej ceny a ceny zistennej v aktuálnom týždni. Vývoj ostatných cien je rozdiel medzi hodnotou v aktuálnom týždni a hodnotou zistenou pred dvoma týždňami.

Prepočet na € konverzným kurzom 1 EUR = 30,1260 SKK.

## Komentár k odbytovým cenám celej, delenej hydiny a hydínových výrobkov

### Medziročné porovnanie

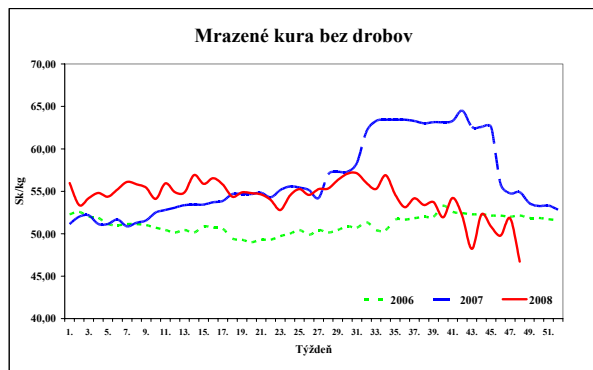
Väčšina odbytových cien sa oproti minulému roku znížila.

Z celej hydiny v porovnaní s minulým rokom klesli priemerné odbytové ceny kurčiat bez drobov triedy kvality A, pričom chladených na tácke o 4,6 percenta a mrazených až o 15,4 %.

Ostatné chladené kusy a droby medziročne zlacneli v priemere o 9,0 %.

Najviac oproti minulému roku zlacnela chladená drobková zmes, ktorej priemerná odbytová cena medziročne padla o 35,5 %. Výrazný pokles ceny bol aj pri chladených kuracích stehnách horných s kosťou a kožou (9,9 %).

Pri mrazených kusoch a droboch sa medziročne znížili odbytové ceny v priemere o 12,8 %. Najviac sa oslabil odbytová cena mrazených kuracích prs s kosťou, a to o 19,9 %. Výrazne klesla oproti minulému roku aj priemerná odbytová cena mrazených



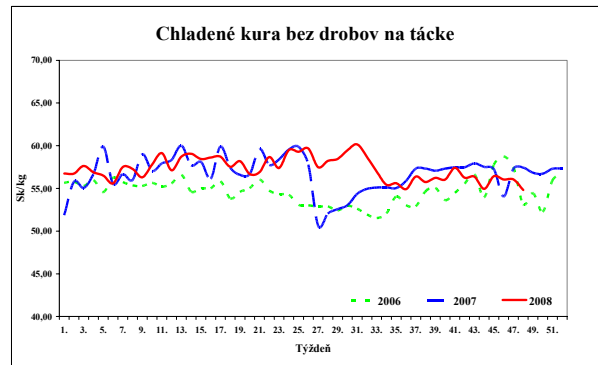
kuracích krídel (18,5 %). Mrazené kuracie rezne zlacneli o 16,8 %, mrazená kuracia drobková zmes o 14,4 % a mrazené kuracie pečienky o 12,7 %. Výrazné medziročné zvýšenie odbytovej ceny sme zaznamenali pri mrazených kuracích žalúdkoch (21,6 percenta). Pohyby ostatných odbytových cien hydínových kusov a drobov boli v rozpätí od -8,0 % (mrazené kuracie stehná) do 2,7 % (chladené kuracie srdcia). Z hydínových výrobkov v porovnaní s rovnakým obdobím 2007 zlacneli len údené kuracie stehná (-17,9 %), morčacia šunka (6,6 %) a Bratislavská hydínová saláma (0,7 %). Naopak, hydínové párky a hydínová tlačienka zdraželi o 5,1 % a kuracia šunka o necelé 3 %.

### Odbytové ceny v 48. týždni

V 48. týždni zlacneli kurčatá bez drobov triedy kvality A chladené (54,82 Sk/kg) v porovnaní so 46. týždňom o 2,2 % a mrazené (46,42 Sk/kg) o 6,7 %.

Pri chladených kusoch a droboch sa priemerné odbytové ceny ustálili. Niektoré ceny mierne posilnili, alebo sa udržali na pôvodnej úrovni. Chladené kuracie prsia s kosťou a kožou (102,26 Sk/kg) zdra-

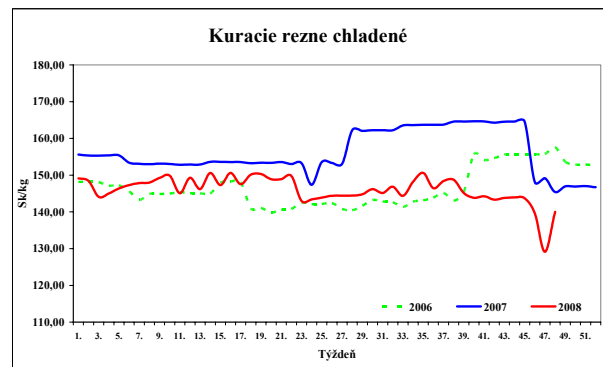
želi v porovnaní so 46. týždňom o 9,3 %. Ceny chladené kuracie drobkovej zmesi (18,70 Sk/kg) sa udržali na úrovni zo 46. týždňa a ceny ostatných chladených sledovaných produktov sa posilnili od 0,3 %



(chladené kuracie rezne) do 3,6 % (chladené kuracie krídla).

Pri mrazených kuracích kusoch a droboch boli výraznejšie pohyby cien, a to v rozpätí od -15,3 % (mrazená kuracia drobková zmes) do 6,2 % (mrazené kuracie stehná). Mrazené kuracie prsia s kosťou zlacneli z 84,66 Sk/kg na 78,29 Sk/kg (o 7,5 %). Odbytová cena mrazených kuracích stehien horných s kosťou a kožou klesla z 64,49 Sk/kg na 62,42 Sk/kg. O 1,37 Sk/kg sa znížila odbytová cena mrazených kuracích rezňov a o 2,60 Sk zlacneli mrazené kuracie krídla (39,69 Sk/kg). Priemerná odbytová cena celých stehien išla naopak, hore z 53,69 Sk/kg na 57,02 Sk/kg (6,2 %). Odbytová cena mrazených kuracích sŕdc sa v 48. týždni zvýšila o 1,87 Sk/kg na 36,13 Sk/kg (5,5 %). Cena kuracích mrazených žalúdkov v 48. týždni poskočila o 4 % (1,70 Sk) na 44,06 Sk/kg.

Z hydínových výrobkov v 48. týždni zlacneli



šunky. Morčacia (131,59 Sk/kg) o 1,55 Sk, kuracia o 2,06 Sk na 101,72 Sk/kg. Nárast odbytovej ceny sme zaznamenali pri hydínových párkoch, a to z 39,92 Sk/kg na 40,64 Sk/kg. Zdraželi aj údené kuracie stehná z 77,99 na 80,07 Sk/kg. PPA-ATIS

**Odbytové ceny kusov a drobov z hydiny a hydinových výrobkov od spracovateľov**

Ceny zisťované v dňoch 1. 12. – 3. 12. 2008 za 48. týždeň

Ceny sa uvádzajú v Sk/kg (€/kg) bez DPH

Produkt	Cena	Zso	Sso a Vso	SR 48. týž.		SR 46. týž.	Vývoj v %	
				Sk/kg	€/kg	Sk/kg	Týždenný	Medziročný
Kurča pitvané bez drob. chlad. tr. A na tácke	Min.	*1	*1	52,12	1,73	52,92	-1,5	-5,3
	Max.			58,00	1,93	58,00		-0,2
	Priemer.			54,82	1,82	56,05	-2,2	-4,6
	Priem. očak.			54,82	1,82	56,05		x
Kurča pitvané bez drob. mraz. tr. A	Min.	*1	*1	45,12	1,50	49,07	-8,1	-11,5
	Max.			56,00	1,86	56,00		-1,8
	Priemer.			46,42	1,54	49,78	-6,7	-15,4
	Priem. očak.			46,42	1,54	49,78		x
Sliepka pitvaná bez drob. mraz. tr. A	Min.	*1	-	*1	*1	*1		
	Max.							
	Priemer.							
	Priem. očak.							x
Kuracie prsia s kosťou chladené	Min.	*1	*1	88,19	2,93	88,36	-0,2	-9,8
	Max.			122,00	4,05	122,00		6,1
	Priemer.			102,26	3,39	93,53	9,3	-1,5
	Priem. očak.			102,26	3,39	93,53		x
Kuracie stehná chladené	Min.	*1	*1	61,47	2,04	61,52	-0,1	0,1
	Max.			70,00	2,32	70,00		1,5
	Priemer.			63,70	2,11	63,26	0,7	0,6
	Priem. očak.			63,70	2,11	63,26		x
Kuracie stehná horné s kosťou a kožou chlad.	Min.	*1	*1	61,08	2,03	61,36	-0,5	-4,3
	Max.			82,00	2,72	82,00		
	Priemer.			65,10	2,16	64,18	1,4	-9,9
	Priem. očak.			65,10	2,16	64,18		x
Kuracie stehná spodné s kosťou chladené	Min.	*1	*1	62,87	2,09	62,96	-0,1	-3,3
	Max.			68,00	2,26	68,00		-5,6
	Priemer.			65,20	2,16	63,35	2,9	-6,8
	Priem. očak.			65,20	2,16	63,35		x
Kuracie krídla chladené	Min.	*1	*1	43,00	1,43	43,00		-8,9
	Max.			49,58	1,65	50,55	-1,9	-0,8
	Priemer.			47,47	1,58	45,81	3,6	-3,7
	Priem. očak.			47,47	1,58	45,81		x
Kuracie rezne chladené	Min.	*1	*1	135,68	4,50	134,63	0,8	-3,1
	Max.			145,00	4,81	145,00		-2,4
	Priemer.			140,03	4,65	139,61	0,3	-3,7
	Priem. očak.			140,03	4,65	139,61		x
Kuracia drobková zmes chladená	Min.	*1	*1	18,00	0,60	18,00		-30,8
	Max.			29,52	0,98	29,87	-1,2	-1,6
	Priemer.			18,70	0,62	18,70		-35,5
	Priem. očak.			18,70	0,62	18,70		x

Oblasť trhu: Zso - západoslovenská oblasť (Bratislavský, Trnavský, Trenčiansky a Nitriansky kraj), Sso - stredoslovenská oblasť (Žilinský, Banskobystrický kraj), Vso - východoslovenská oblasť (Prešovský, Košický kraj), \*1 údaj nezverejňujeme (menej ako traja respondenti).

Vývoj priemernej očakávanej ceny je rozdiel priemernej očakávanej ceny a ceny zistených v aktuálnom týždni. Vývoj ostatných cien je rozdiel medzi hodnotou v aktuálnom týždni a hodnotou zistenou pred dvomi týždňami.

Prepočet na € konverzným kurzom 1 EUR = 30,1260 SKK.

**Odbytové ceny kusov a drobov z hydiny a hydinových výrobkov od spracovateľov**

Ceny zisťované v dňoch 1. 12. – 3. 12. 2008 za 48. týždeň

Ceny sa uvádzajú v Sk/kg (€/kg) bez DPH

Produkt	Cena	Zso	Sso a Vso	SR 48. týž.		SR 46. týž.	Vývoj v %	
				Sk/kg	€/kg	Sk/kg	Týždenný	Medziročný
Kuracie pečienky chladené	Min.	*1	*1	53,73	1,78	53,34	0,7	34,3
	Max.			65,00	2,16	65,00		-3,4
	Priemer.			56,61	1,88	56,34	0,5	3,4
	Priem. očak.			56,61	1,88	56,34		x
Kuracie žalúdky chladené	Min.	*1	*1	36,02	1,20	36,30	-0,8	24,2
	Max.			50,00	1,66	50,00		
	Priemer.			38,38	1,27	38,23	0,4	-2,0
	Priem. očak.			38,38	1,27	38,23		x
Kuracie srdcia chladené	Min.	*1	*1	38,32	1,27	38,28	0,1	53,3
	Max.			45,00	1,49	45,00		-11,5
	Priemer.			40,49	1,34	40,07	1,1	2,7
	Priem. očak.			40,49	1,34	40,07		x
Kuracie prsia s kosťou mrazené	Min.	*1	77,99	77,99	2,59	83,45	-6,5	-14,5
	Max.		91,00	115,00	3,82	115,00		
	Priemer.		78,51	78,29	2,60	84,66	-7,5	-19,9
	Priem. očak.		78,51	78,29	2,60	84,66		x
Kuracie stehná mrazené	Min.	57,20	*1	56,00	1,86	46,77	19,7	-3,5
	Max.	69,00		69,00	2,29	69,00		
	Priemer.	59,91		57,02	1,89	53,69	6,2	-8,0
	Priem. očak.	59,91		57,02	1,89	53,69		x
Kuracie stehná horné s kosťou a kožou mrazené	Min.	57,52	*1	57,52	1,91	57,39	0,2	-5,4
	Max.	82,00		82,00	2,72	82,00		
	Priemer.	66,23		62,42	2,07	64,49	-3,2	-7,1
	Priem. očak.	66,23		62,42	2,07	64,49		x
Kuracie stehná spodné s kožou mrazené	Min.	65,00	58,00	58,00	1,93	58,00		-10,8
	Max.	69,00	66,44	69,00	2,29	69,00		-5,9
	Priemer.	66,61	65,73	66,26	2,20	65,46	1,2	-4,7
	Priem. očak.	66,61	65,73	66,26	2,20	65,46		x
Kuracie krídla mrazené	Min.	41,50	34,68	34,68	1,15	40,00	-13,3	-17,4
	Max.	45,00	41,50	45,00	1,49	45,27	-0,6	-11,4
	Priemer.	41,91	38,47	39,69	1,32	42,30	-6,2	-18,5
	Priem. očak.	41,91	38,47	39,69	1,32	42,30		x
Kuracie rezne mrazené	Min.	125,00	101,25	101,25	3,36	111,00	-8,8	-22,9
	Max.	135,00	134,66	135,00	4,48	136,74	-1,3	-8,6
	Priemer.	129,79	110,62	118,47	3,93	119,84	-1,1	-16,8
	Priem. očak.	129,79	110,62	118,47	3,93	119,84		x
Kuracia drobková zmes mrazená	Min.	18,00	*1	18,00	0,60	18,00		-14,3
	Max.	30,27		30,27	1,00	29,99	0,9	16,4
	Priemer.	19,47		20,78	0,69	24,53	-15,3	-14,4
	Priem. očak.	19,47		20,78	0,69	24,53		x

Oblasť trhu: Zso - západoslovenská oblasť (Bratislavský, Trnavský, Trenčiansky a Nitriansky kraj), Sso - stredoslovenská oblasť (Žilinský, Banskobystrický kraj), Vso - východoslovenská oblasť (Prešovský, Košický kraj), \*1 údaj nezverejňujeme (menej ako traja respondenti).

Vývoj priemernej očakávanej ceny je rozdiel priemernej očakávanej ceny a ceny zistených v aktuálnom týždni. Vývoj ostatných cien je rozdiel medzi hodnotou v aktuálnom týždni a hodnotou zistenou pred dvomi týždňami.

Prepočet na € konverzným kurzom 1 EUR = 30,1260 SKK.

**Odbytové ceny kusov a drobov z hydiny a hydínových výrobkov od spracovateľov**

Ceny zisťované v dňoch 1. 12. – 3. 12. 2008 za 48. týždeň

Ceny sa uvádzajú v Sk/kg (€/kg) bez DPH

Produkt	Cena	Zso	Sso a Vso	SR 48. týž.		SR 46. týž.	Vývoj v %	
				Sk/kg	€/kg	Sk/kg	Týždenný	Medziročný
Kuracie pečienky mrazené	Min.	39,61	37,00	<b>37,00</b>	<b>1,23</b>	37,00		-2,6
	Max.	54,00	55,26	<b>55,26</b>	<b>1,83</b>	54,00	2,3	-16,0
	Priemer.	41,37	39,38	<b>40,37</b>	<b>1,34</b>	40,22	0,4	-12,7
	Priem. očak.	41,37	39,38	<b>40,37</b>	<b>1,34</b>	40,22		x
Kuracie žalúdky mrazené	Min.	*1	*1	<b>33,00</b>	<b>1,10</b>	33,00		13,8
	Max.			<b>55,00</b>	<b>1,83</b>	55,00		
	Priemer.			<b>44,06</b>	<b>1,46</b>	42,36	4,0	21,6
	Priem. očak.			<b>44,06</b>	<b>1,46</b>	42,36		x
Kuracie srdcia mrazené	Min.	29,00	*1	<b>29,00</b>	<b>0,96</b>	29,00		16,0
	Max.	45,00		<b>45,00</b>	<b>1,49</b>	55,02	-18,2	-18,4
	Priemer.	34,21		<b>36,13</b>	<b>1,20</b>	34,26	5,5	
	Priem. očak.	34,21		<b>36,13</b>	<b>1,20</b>	34,26		x
Morčie prsia bez kosti a kože mrazené	Min.	-	*1	<b>*1</b>	<b>*1</b>	*1		
	Max.							
	Priemer.							
	Priem. očak.							x
Hydinová tlačienka	Min.	*1	76,00	<b>76,00</b>	<b>2,52</b>	76,00		10,0
	Max.		84,39	<b>84,39</b>	<b>2,80</b>	83,95	0,5	-3,0
	Priemer.		80,39	<b>81,16</b>	<b>2,69</b>	81,32	-0,2	5,1
	Priem. očak.		80,39	<b>81,16</b>	<b>2,69</b>	81,32		x
Kuracie stehná údené	Min.	*1	*1	<b>70,00</b>	<b>2,32</b>	70,00		
	Max.			<b>116,40</b>	<b>3,86</b>	120,98	-3,8	9,1
	Priemer.			<b>80,07</b>	<b>2,66</b>	77,99	2,7	-17,9
	Priem. očak.			<b>80,07</b>	<b>2,66</b>	77,99		x
Kuracia šunka	Min.	*1	80,08	<b>80,08</b>	<b>2,66</b>	80,13	-0,1	-0,4
	Max.		100,91	<b>123,00</b>	<b>4,08</b>	123,00		-2,4
	Priemer.		97,27	<b>101,72</b>	<b>3,38</b>	103,78	-2,0	2,9
	Priem. očak.		97,27	<b>101,72</b>	<b>3,38</b>	103,78		x
Morčacia šunka	Min.	*1	*1	<b>110,89</b>	<b>3,68</b>	106,13	4,5	4,7
	Max.			<b>135,00</b>	<b>4,48</b>	135,00		-12,7
	Priemer.			<b>131,59</b>	<b>4,37</b>	133,15	-1,2	-6,6
	Priem. očak.			<b>131,59</b>	<b>4,37</b>	133,15		x
Hydinové párky	Min.	*1	34,34	<b>34,34</b>	<b>1,14</b>	33,01	4,0	14,5
	Max.		48,00	<b>48,00</b>	<b>1,59</b>	48,00		13,2
	Priemer.		39,36	<b>40,64</b>	<b>1,35</b>	39,92	1,8	5,1
	Priem. očak.		39,36	<b>40,64</b>	<b>1,35</b>	39,92		x
Bratislavská hydínová saláma	Min.	*1	64,00	<b>64,00</b>	<b>2,12</b>	64,00		
	Max.		73,52	<b>73,52</b>	<b>2,44</b>	73,08	0,6	3,8
	Priemer.		66,86	<b>67,40</b>	<b>2,24</b>	67,36	0,1	-0,7
	Priem. očak.		66,86	<b>67,40</b>	<b>2,24</b>	67,36		x

Oblasť trhu: Zso - západoslovenská oblasť (Bratislavský, Trnavský, Trenčiansky a Nitriansky kraj), Sso - stredoslovenská oblasť (Žilinský, Banskobystrický kraj), Vso - východoslovenská oblasť (Prešovský, Košický kraj), \*1 údaj nezverejňujeme (menej ako traja respondenti).

Vývoj priemernej očakávanej ceny je rozdiel priemernej očakávanej ceny a ceny zistených v aktuálnom týždni. Vývoj ostatných cien je rozdiel medzi hodnotou v aktuálnom týždni a hodnotou zistenou pred dvomi týždňami.

Prepočet na € konverzným kurzom 1 EUR = 30,1260 SKK.

**Česká republika – trh hydiny**
**Ceny poľnohospodárskych výrobcov hydiny - priemer za október 2008**
*Kč/kg ž. hm. bez DPH*

	Jatočné kurčatá tr. I.	Jatočné kurčatá spolu	Jatočné sliepky spolu	Morky brojlerové spolu	Jatočné kačice spolu	Jatočné husi spolu
Min. priem. cena	20,60	7,89	31,57	*	*	20,60
Max. priem. cena	23,96	12,25	34,62	*	*	23,96
<b>Priemerná cena</b>	<b>21,26</b>	<b>10,06</b>	<b>33,10</b>	*	*	<b>21,26</b>
Zmena k septembru	-1,3	52,3	1,1	-	-	-1,3

*Zdroj: TIS<sup>CR</sup> SZIF*
*Poznámka: \* neuvedené (menej ako tri údaje)*
**Odbytové ceny spracovateľov celej pitvanej hydiny – priemer za október 2008**
*Kč/kg ž. hm. bez DPH*

	Kurčatá tr. I. chladené	Sliepky tr. I. mrazené	Morky tr. I. chladené	Kačice tr. I. mrazené	Husi tr. I. mrazené
Min. priem. cena	37,00	23,34	58,00	*	*
Max. priem. cena	55,60	30,40	71,43	*	*
<b>Priemerná cena</b>	<b>45,45</b>	<b>25,21</b>	<b>61,75</b>	*	*
Zmena k septembru	-0,02	1,6	12,2	-	-

*Zdroj: TIS<sup>CR</sup> SZIF*
*Poznámka: \* neuvedené (menej ako tri údaje)*
**Odbytové ceny spracovateľov hydínových dielov – priemer za október 2008**
*Kč/kg ž. hm. bez DPH*

	Kuracie rezne chladené	Kuracie stehno s kosťou chladené	Kuracie polovice alebo štvrte chladené	Morčacie prsia bez kosti chladené	Morčacie stehno bez kosti chladené
Min. priem. cena	91,60	41,00	37,01	118,18	76,38
Max. priem. cena	117,75	54,45	47,96	138,12	104,42
<b>Priemerná cena</b>	<b>105,91</b>	<b>52,06</b>	<b>44,10</b>	<b>126,98</b>	<b>89,14</b>
Zmena k septembru	0,3	2,1	-2,8	1,3	2,1

*Zdroj: TIS<sup>CR</sup> SZIF*
**Priemerné spotrebiteľské ceny kurčiat pitvaných 1. ak. tr. bez drobkov**
*Kč/kg s DPH*

Kraj	47. týž. 08	48. týž. 08	48/47 Index	Kraj	47. týž. 08	48. týž. 08	48/47 Index
<b>Praha</b>	61,08	<b>61,54</b>	100,8	Pardubický	56,67	<b>53,34</b>	94,1
Stredočeský	61,08	<b>60,66</b>	99,3	Vysočina	60,58	<b>60,58</b>	100,0
Juhočeský	57,75	<b>58,34</b>	101,0	Juhomoravský	60,02	<b>56,93</b>	94,8
Plzenský	65,66	<b>61,21</b>	93,2	Olomoucký	57,28	<b>57,28</b>	100,0
Karlovarský	64,23	<b>64,23</b>	100,0	Zlínsky	61,60	<b>61,60</b>	100,0
Ústecký	54,35	<b>57,01</b>	104,9	Moravskosliezsky	58,73	<b>56,46</b>	96,1
Liberecký	60,59	<b>60,59</b>	100,0	<b>Česká republika</b>	<b>60,10</b>	<b>59,40</b>	<b>98,8</b>
Královohradecký	61,82	<b>61,82</b>	100,0				

*Zdroj: ČSÚ*
**Priemerné ceny výrobcov kŕmnej zmesi pre brojlerov v období 2006 – 2008**
*Kč/t*

	I.	II.	III.	IV.	V.	VI.	VII.	VIII.	IX.	X.	XI.	XII.
<b>2006</b>	6 257,8	6 209,0	6 145,1	5 881,9	6 010,5	5 984,2	5 986,1	6 000,9	6 182,7	<b>6 199,9</b>	6 223,4	6 254,1
<b>2007</b>	6 380,7	6 488,8	6 507,4	6 538,0	6 624,1	6 593,8	6 635,0	7 146,5	7 333,6	<b>7 814,7</b>	8 224,1	8 295,5
<b>2008</b>	8 390,5	8 801,0	8 893,5	8 948,9	8 979,1	8 912,7	8 842,6	8 649,2	8 249,9	<b>7 922,8</b>		

*Zdroj: TIS<sup>CR</sup> SZIF*

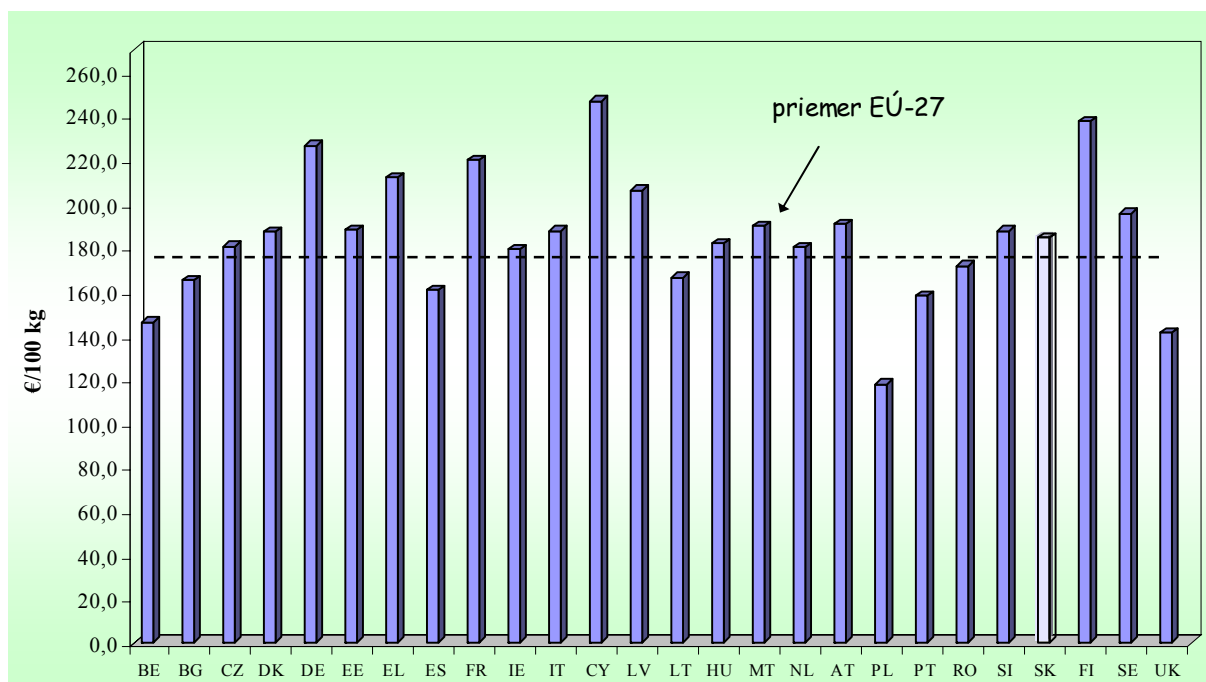
## Ceny kurčiat na trhoch EÚ

Týždeň	45. týždeň 2008	46. týždeň 2008	47. týždeň 2008	47. týždeň 2007	Zmena 2008/2007	Zmena za 2 týž. %	47. t. 2008 v Sk/kg
<b>Krajina</b>	<b>Kurčatá chladené 65 % v EUR/100 kg</b>						
BE Belgicko	155,00	149,00	<b>146,00</b>	158,00	-7,6	-5,8	<b>44,39</b>
BG Bulharsko	164,14	160,95	<b>164,91</b>	149,83	10,1	0,5	<b>50,14</b>
CZ Česká republika	192,44	182,77	<b>180,37</b>	182,85	-1,4	-6,3	<b>54,84</b>
DK Dánsko	190,87	187,21	<b>*187,21</b>	174,97	7,0	-1,9	<b>56,92</b>
DE Nemecko	229,00	226,50	<b>*226,50</b>	235,50	-3,8	-1,1	<b>68,87</b>
EE Estónsko	187,33	183,43	<b>187,90</b>	213,46	-12,0	0,3	<b>57,13</b>
GR Grécko	218,00	215,00	<b>212,00</b>	216,00	-1,9	-2,8	<b>64,46</b>
ES Španielsko	161,21	158,83	<b>160,50</b>	189,41	-15,3	-0,4	<b>48,80</b>
FR Francúzsko	220,00	220,00	<b>*220,00</b>	225,00	-2,2		<b>66,89</b>
IE Írsko	179,00	179,00	<b>*179,00</b>	176,00	1,7		<b>54,43</b>
IT Taliansko	175,00	177,50	<b>187,50</b>	215,00	-12,8	7,1	<b>57,01</b>
CY Cyprus	247,06	247,02	<b>*247,02</b>	243,82	1,3		<b>75,11</b>
LV Lotyšsko	201,31	205,31	<b>206,16</b>	199,99	3,1	2,4	<b>62,68</b>
LT Litva	168,61	166,86	<b>166,43</b>	161,04	3,3	-1,3	<b>50,61</b>
HU Maďarsko	186,77	181,81	<b>*181,81</b>	191,96	-5,3	-2,7	<b>55,28</b>
MT Malta	189,75	189,75	<b>*189,75</b>	170,98	11,0		<b>57,70</b>
NL Holandsko	180,00	180,00	<b>*180,00</b>	175,00	2,9		<b>54,73</b>
AT Rakúsko	189,98	189,89	<b>190,63</b>	192,04	-0,7	0,3	<b>57,96</b>
PL Poľsko	126,43	122,26	<b>117,86</b>	125,40	-6,0	-6,8	<b>35,84</b>
PT Portugalsko	165,00	158,00	<b>*158,00</b>	150,00	5,3	-4,2	<b>48,04</b>
RO Rumunsko	174,09	172,25	<b>171,48</b>	171,03	0,3	-1,5	<b>52,14</b>
SI Slovinsko	183,87	185,86	<b>187,47</b>	204,13	-8,2	2,0	<b>57,00</b>
<b>SK Slovensko</b>	<b>185,77</b>	<b>184,19</b>	<b>184,38</b>	<b>171,82</b>	<b>7,3</b>	<b>-0,7</b>	<b>56,06</b>
FI Fínsko	238,72	237,45	<b>237,34</b>	199,27	19,1	-0,6	<b>72,17</b>
SE Švédsko	198,53	195,21	<b>195,44</b>	207,72	-5,9	-1,6	<b>59,43</b>
UK Veľká Británia	141,00	141,00	<b>*141,00</b>	149,18	-5,5		<b>42,87</b>
<b>EU Európska únia</b>	<b>176,08</b>	<b>174,21</b>	<b>174,66</b>	<b>183,68</b>	<b>-4,9</b>	<b>-0,8</b>	<b>53,11</b>

Poznámka: \* - krajina neuviedla cenu, hodnota z predchádzajúceho týždňa

Kurz NBS zo dňa 24. 11. 2008, 1 EUR = 30,406 SKK

47. týždeň 2008



Zdroj: Európska komisia/CIRCA

Graf: PPA-ATIS



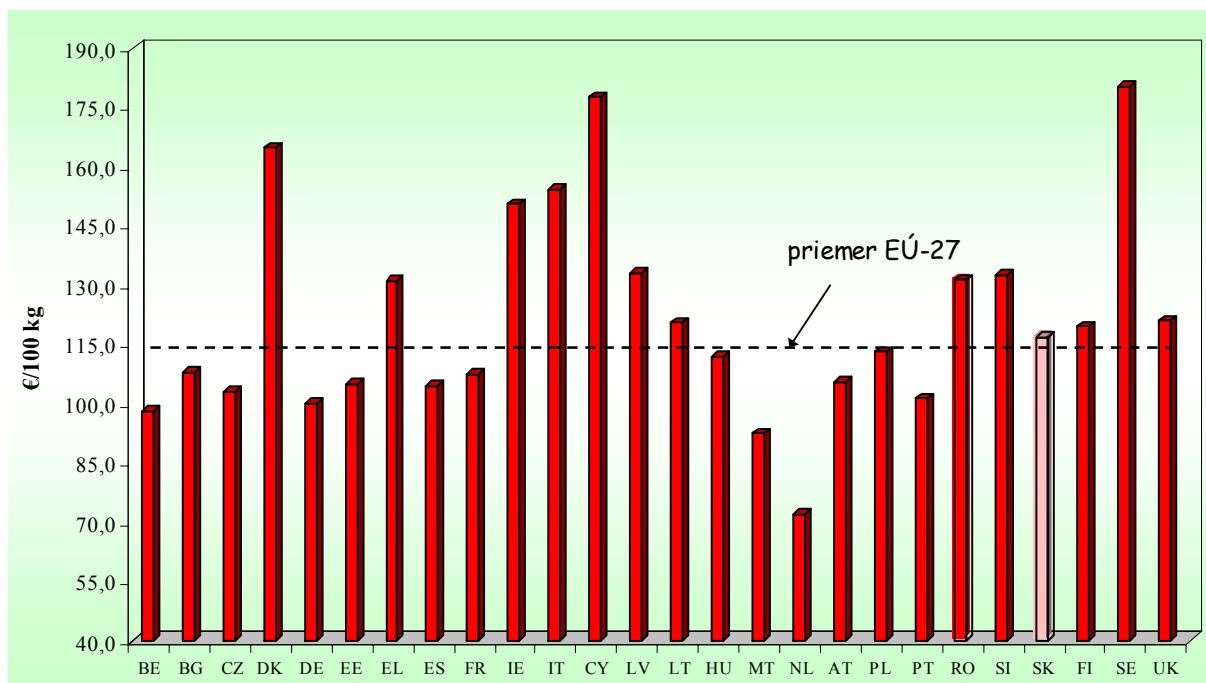
## Ceny vajec na trhoch EÚ

Týždeň	45. týždeň 2008	46. týždeň 2008	47. týždeň 2008	47. týždeň 2007	Zmena 2008/2007	Zmena za 2 týž. %	47. t. 2008 v Sk/kg
<b>Krajina</b>	<b>Vajcia priemer L a M v EUR/100 kg</b>						
BE Belgicko	95,97	97,24	<b>98,03</b>	119,30	-17,8	2,1	<b>29,81</b>
BG Bulharsko	110,76	109,76	<b>107,84</b>	111,27	-3,1	-2,6	<b>32,79</b>
CZ Česká republika	108,86	108,80	<b>102,88</b>	129,54	-20,6	-5,5	<b>31,28</b>
DK Dánsko	164,68	164,65	<b>*164,65</b>	156,05	5,5		<b>50,06</b>
DE Nemecko	97,23	98,09	<b>100,03</b>	125,53	-20,3	2,9	<b>30,42</b>
EE Estónsko	104,40	103,73	<b>104,90</b>	109,14	-3,9	0,5	<b>31,90</b>
GR Grécko	134,00	132,00	<b>131,00</b>	138,00	-5,1	-2,2	<b>39,83</b>
ES Španielsko	103,41	104,25	<b>104,54</b>	121,31	-13,8	1,1	<b>31,79</b>
FR Francúzsko	105,38	107,28	<b>*107,28</b>	132,52	-19,0	1,8	<b>32,62</b>
IE Írsko	150,46	150,46	<b>*150,46</b>	147,15	2,2		<b>45,75</b>
IT Taliansko	161,31	155,75	<b>154,17</b>	172,82	-10,8	-4,4	<b>46,88</b>
CY Cyprus	177,54	177,54	<b>*177,54</b>	149,09	19,1		<b>53,98</b>
LV Lotyšsko	138,09	130,88	<b>132,85</b>	124,71	6,5	-3,8	<b>40,39</b>
LT Litva	122,14	122,55	<b>120,36</b>	125,96	-4,4	-1,5	<b>36,60</b>
HU Maďarsko	112,86	111,84	<b>*111,84</b>	120,87	-7,5	-0,9	<b>34,01</b>
MT Malta	95,24	95,24	<b>92,36</b>	84,63	9,1	-3,0	<b>28,08</b>
NL Holandsko	72,00	72,00	<b>*72,00</b>	120,00	-40,0		<b>21,89</b>
AT Rakúsko	100,71	103,99	<b>105,29</b>	115,81	-9,1	4,5	<b>32,01</b>
PL Poľsko	112,68	115,02	<b>112,96</b>	126,74	-10,9	0,3	<b>34,35</b>
PT Portugalsko	98,54	101,19	<b>*101,19</b>	125,00	-19,0	2,7	<b>30,77</b>
RO Rumunsko	121,19	129,85	<b>131,30</b>	132,43	-0,9	8,3	<b>39,92</b>
SI Slovinsko	130,32	131,31	<b>132,38</b>	129,01	2,6	1,6	<b>40,25</b>
SK Slovensko	<b>113,29</b>	<b>115,16</b>	<b>116,77</b>	<b>115,66</b>	<b>1,0</b>	<b>3,1</b>	<b>35,50</b>
FI Fínsko	118,94	118,24	<b>119,44</b>	111,61	7,0	0,4	<b>36,32</b>
SE Švédsko	184,47	182,96	<b>180,32</b>	179,55	0,4	-2,2	<b>54,83</b>
UK Veľká Británia	120,81	120,81	<b>*120,81</b>	110,84	9,0		<b>36,73</b>
<b>EU Európska únia</b>	<b>114,46</b>	<b>114,99</b>	<b>114,86</b>	<b>130,45</b>	<b>-12,0</b>	<b>0,3</b>	<b>34,92</b>

Poznámka: \* - krajina neuviedla cenu, hodnota z predchádzajúceho týždňa

Kurz NBS zo dňa 24. 11. 2008, 1 EUR = 30,406 SKK

47. týždeň 2008



Zdroj: Európska komisia/CIRCA

Graf: PPA-ATIS

**Situácia na trhu kurčiat a vajec v EÚ**

<b>Exportné náhrady pre hydinné a vaječné produkty</b> (€/100 m. j.; €/100 kg)			
<b>Popis a CD kód</b>	<b>Destinácia</b>	<b>Refundácia</b>	<b>Refundácia</b>
<b>Hydina</b>		<b>21. 11. 08</b>	<b>19. 09. 08</b>
Jednodňové kurčiatka <185g (0105 1111/1119/1191/1199)	A02	0,47	0,70
Morčacie kurčiatka <185g (0105 1200) (0207 1210)	A02	0,94	1,40
Husi <185g (0105 1920)	A02	0,94	1,40
70% mrazené kurčatá (0207 1210 9900)	V03	30,00	45,00
65% mrazené kurčatá (0207 1290 9190)	V03	30,00	45,00
65% kurčatá, ostatné (0207 1290 9990)	V03	30,00	45,00
<b>Vajcia</b>			
Násadové vajcia: morky, husi (0407 0011)	A02	0,78	1,16
Násadové vajcia, ostatné (0407 0019)	A02	0,39	0,58
Škrupinové vajcia (0407 0030 9000)	E09	0,00	0,00
"	E10	16,00	16,00
"	E19	0,00	0,00
Sušený žltok(0408 1180)	A03	16,75	25,00
Tekutý žltok (0408 1981)	A03	8,38	12,50
Mrazený žltok (0408 1989)	A03	8,38	12,50
Sušené celé vajcia 0408 9180)	A03	10,59	15,80
Ostatné celé vajcia (0408 9980)	A03	2,68	4,00
Sušený/tekutý vaječný albumín(0407 0030)	02	0,00	0,00
"	03	16,00	16,00
"	04	0,00	0,00
Škrupinové vajcia, ostatné (0407 0030)	01	0,00	0,00
Sušený žltok (0408 1180)	01	16,75	25,00
Tekutý žltok (0408 1981)	01	8,38	12,50
Mrazený žltok (0408 1989)	01	8,38	12,50
Sušené celé vajcia (0408 9180)	01	10,59	15,80
Ostatné celé vajcia (0408 9980)	01	2,68	4,00

**Poznámky:** Destinácia: A02 = Všetky okrem USA; V03 = Angola, Saudská Arábia, Kuwait, Bahrain, Katar, Omán, UAE, Jordan, Jemen, Libanon, Irak a Irán; E09 = Kuwait, Bahrajn, Omán Katar, UAE, Jemen, Hongkong, Rusko a Turecko; E10 = S. Kórea, Japonsko, Malajzia, Thajsko Taiwan and Filipíny; E19 = Všetky okrem Švajčiarska, E09 a E10; A03 = Všetky okrem Švajčiarska; 01 = tretích krajín; 02 = Kuwait, Bahrajn, Omán Katar, UAE, Jemen, Turecko, Hongkong a Rusko; 03 = S. Kórea, Japonsko, Malajzia, Thajsko, Taiwan, Filipíny; 04 = Všetky okrem Švajčiarska a 02, 03.

**Dovozné reprezentatívne ceny a dovozné clo** (€/100 kg)

<b>Popis a CD kód</b>	<b>Pôvod</b>	<b>Reprezentatívne ceny</b>		<b>Clo</b>	
		21. 11. 08	24. 10. 08	21. 11. 08	24. 10. 08
1/ Mrazené 70 % kurčatá (0207 1210)	Brazília	111,10	111,10	0	0
	Argentína	134,40	122,90	0	0
2/ Mrazené 65 % celé kurčatá (0207 1290)	Brazília	135,00	128,20	0	0
	Argentína	135,30	130,20	0	0
3/ Kuracie kusy (0207 1270)	Brazília	231,00	226,50	21	22
	Argentína	251,60	253,70	15	14
	Čile	301,80	306,40	0	0
4/ Mrazené kuracie pečene (0207 14450)	Brazília	191,20	213,30	6	0
5/ Mrazené stehná a kuracie kusy (0207 1460)	Brazília	118,60	113,60	7	9
6/ Mrazené kurčatá, ostatné (207 1470)	Brazília	-	102,70	-	77
7/ Mrazené 80 % morky (0207 2510)	Brazília	189,80	174,40	0	0
8/ Mrazené morčacie vykostené kusy (0207 2710)	Brazília	294,30	316,70	1	0
	Čile	335,80	282,70	0	4
9/ Sušené vaječné žltky (0408 1180)	Argentína	-	473,40	-	0
10/ Sušené vajcia, bez škrupiny (0408 9180)	Argentína	450,70	461,00	0	0
11/ Kuracie preparáty (1602 3211)	Brazília	209,70	200,40	23	26
12/ Sušený vaječný albumín (3502 1190)	Argentína	589,60	-	0	-

Poznámky: Spúšťacie ceny (€/100 kg): 1/ 98,80; 2/ 131,20; 3/ 333,50; 4/ 235,70

Pokračovanie na strane 12

**Maďarsko**
**Ceny hnedých vajec z baliarní (chov v kliečkach)**

Hmot. skupina	44. týž. 2008	45. týž. 2008	46. týž. 2008	47. týž. 2008	47. t./46. t.	47. týž. 2008
	HUF/ks				%	Sk/ks
<b>10 ks balenie</b>						
M (53 g - 62 g)	17,20	17,22	17,37	<b>17,59</b>	1,3	2,00
L (63 g - 72 g)	18,08	18,18	18,40	<b>18,50</b>	0,5	2,11
<b>30 ks balenie</b>						
M (53 g - 62 g)	15,65	16,00	15,57	<b>16,57</b>	6,4	1,89
L (63 g - 72 g)	16,70	17,12	17,06	<b>17,24</b>	1,1	1,96

Zdroj: AKII

Kurz NBS zo dňa 24. 11. 2008, 100 HUF = 11,394 SKK

**Ceny výrobcov hydiny**

Položka	44. týž. 2008	45. týž. 2008	46. týž. 2008	47. týž. 2008	47. t./46. t.	47. týž. 2008
	HUF/kg				%	Sk/kg
Kurča	220,47	217,34	214,76	<b>213,53</b>	-0,6	24,33
Morka	322,40	318,01	315,12	<b>321,59</b>	2,1	36,64
Hus	-	-	-	-	-	-
Kačica	-	-	-	-	-	-

Zdroj: AKII

Kurz NBS zo dňa 24. 11. 2008, 100 HUF = 11,394 SKK

**Odbytové ceny hydiny**

Položka	44. týž. 2008	45. týž. 2008	46. týž. 2008	47. týž. 2008	47. t./46. t.	47. týž. 2008
	HUF/kg				%	Sk/kg
Kurča čerstvé 65 %	489,98	490,65	491,02	<b>489,07</b>	-0,4	55,72
Kuracie stehná s k. čerstvé	497,48	495,38	486,12	<b>476,98</b>	-1,9	54,35
Kuracie prsia čerstvé	983,65	972,23	938,88	<b>909,15</b>	-3,2	103,59
Morčacie stehno spodné čerstvé	297,06	307,64	312,23	<b>303,99</b>	-2,6	34,64
Morčacie stehno horné čerstvé	609,74	614,68	608,66	<b>618,32</b>	1,6	70,45
Filé z morčacích prs	1 039,45	1 016,22	1 033,56	<b>1 023,20</b>	-1,0	116,58

Zdroj: AKII

Kurz NBS zo dňa 24. 11. 2008, 100 HUF = 11,394 SKK

**Poľsko**
**Nákupné ceny vajec - 47. týždeň 2008**

Položka	XL	L	M	S
Cena v PLN/100 ks	33,80	28,30	22,90	19,10
Cena v Sk/ks	2,68	2,24	1,81	1,51
Zmena ceny v % k 46. t.	-3,2	0,7	0,9	-4,5

Zdroj: Ministerstwo Rolnictwa i Rozwoju Wsi

Kurz NBS zo dňa 24. 11. 2008, 1 PLN = 7,923 SKK

**Nákupné ceny hydiny - 47. týždeň 2008**

Položka	Kurčatá	Sliepky	Brojlerové morky	Brojlerové kačice	Brojlerové husi
Cena v PLN/t	2 940,56	4 171,02	3 876,59	4 629,68	-
Cena v Sk/kg	23,30	33,05	30,71	36,68	-
Zmena ceny v % k 46. t.	-1,2	-0,5	2,1	-1,8	-

Zdroj: Ministerstwo Rolnictwa i Rozwoju Wsi

Kurz NBS zo dňa 24. 11. 2008, 1 PLN = 7,923 SKK

**Odbytové ceny hydiny - 47. týždeň 2008**

Položka	Kurčatá bez drobov	Kuracie prsia - filé	Kuracie stehná	Kuracie krídla	Morky	Morčacie prsia - filé	Morčacie krídla
Cena v PLN/t	5 800,61	12 330,53	5 894,44	3 901,51	7 073,26	11 942,03	4 308,65
Cena v Sk/kg	45,96	97,69	46,70	30,91	56,04	94,62	34,14
Zmena ceny v % k 46. t.	0,1	1,3	-1,1	-6,5	1,5	-0,6	-1,1

Zdroj: Ministerstwo Rolnictwa i Rozwoju Wsi

Kurz NBS zo dňa 24. 11. 2008, 1 PLN = 7,923 SKK

**Rakúsko**
**Veľkoobchodné ceny vajec**

Dátum	45. týž. 2008	46. týž. 2008	47. týž. 2008	Zmena za 2 týždne %	Cena 47. týždeň 2008
<b>Vajcia</b>	EUR/100 kusov				<b>Sk/100 kusov</b>
<b>XL</b>	9,88	10,76	<b>10,11</b>	2,3	307,40
<b>L</b>	6,91	7,02	<b>7,12</b>	3,0	216,49
<b>M</b>	6,11	6,16	<b>6,40</b>	4,7	194,60
<b>S</b>	6,50	5,86	<b>6,50</b>		197,64

*Zdroj: Eier und Geflügel, AMA*
*Kurz NBS zo dňa 24. 11. 2008, 1 EUR = 30,406 SKK*
**Veľkoobchodné ceny hydiny**

Dátum	45. týž. 2008	46. týž. 2008	47. týž. 2008	Zmena za 2 týždne %	Cena v Sk/kg 47. týždeň 2008
EUR/kg					
<b>KURČATÁ</b>					
<b>S drobami</b>	2,03	2,04	<b>2,03</b>		61,72
<b>Bez drobov</b>	2,23	2,23	<b>2,23</b>		67,81
<b>KURČATÁ balenie na táckach</b>					
<b>S drobami</b>	2,36	2,37	<b>2,38</b>	0,8	72,37
<b>Bez drobov</b>	2,48	2,48	<b>2,48</b>		75,41
<b>MORČACIE PRSIA vákuovo balené</b>					
<b>File</b>	6,28	6,25	<b>6,25</b>	-0,5	190,04

*Zdroj: Eier und Geflügel, AMA*
*Kurz NBS zo dňa 24. 11. 2008, 1 EUR = 30,406 SKK*
**Litva**
**Vážený priemer odbytových cien vajec**
*v LTL/100 ks*

Vajcia triedy A hmotnostná kategória	45. týž. 2008	46. týž. 2008	47. týž. 2008	Zmena za 2 týždne v %	Cena v Sk/ks 47. týž. 2008
<b>L (63 g - 72 g)</b>	26,45	26,70	<b>25,85</b>	-2,3	2,28
<b>M (53 g - 62 g)</b>	26,42	26,67	<b>26,47</b>	0,2	2,33
<b>Priemer (L-M)</b>	26,44	26,68	<b>26,16</b>	-1,1	2,30

**Priemerná odbytová cena pitvaného kurčat'a**
*v LTL/100 kg*

Pitvané kurča	45. týž. 2008	46. týž. 2008	47. týž. 2008	Zmena za 2 týždne v %	Cena v Sk/kg 47. týž. 2008
<b>A trieda 65 %</b>	582,19	576,15	<b>574,66</b>	-1,3	50,59

*Zdroj: RIS*
*Kurz NBS zo dňa 24. 11. 2008, 1 LTL = 8,803 SKK*
**Pokračovanie zo strany 10**

Ceny brojlerov zostávajú stabilné (175,50 na 100 kg) napriek miernemu sezónnemu zníženiu a oproti minulému roku sú o 1 % nižšie. Dovoz z tretích krajín sa znížil o 1,5 %. Naopak, export sa zvýšil o 13,9 %, hlavnou destináciou bolo Rusko. Ceny škrupinových vajec zostávajú dobré na úrovni 114,5 €/100kg a sú o 9 % vyššie oproti dlhodobému priemeru. Import škrupinových vajec klesol o 50,1 % z dôvodu nárastu ich cien v USA. Jednako export oproti minulému roku stúpol o 7,9 %. Na hlavné exportné trhy Švajčiarsko a Japonsko sa vyviezlo 156 000 ton

vajec a veľké zvýšenie exportu sa zaznamenalo aj do Izraela.

Komisia navrhla zníženie exportných refundácií o tretinu pre väčšinu produktov z hydiny a vajec.

**Dovozné reprezentatívne ceny:** Reprezentatívne ceny pre mrazené kuracie kusy z Brazílie a suchých vaječných žĺtkov z Argentíny boli rozdielne. Ceny pre sušený vaječný albumín z Argentíny boli obnovené. Ceny boli nastavené s účinnosťou od 21. novembra 2008.

*Agra Europe*

**Nemecko**
**Priemerné nákupné ceny hydiny**

Dátum	45. týždeň 08	46. týždeň 08	47. týždeň 08	Zmena za 2 týždne %	47. týždeň 08
	EUR/kg				Sk/kg
Jatočné kurčatá do 1 500 g	0,88	0,88	<b>0,87</b>	-1,1	26,45
Jatočné kurčatá do 1 700 g	0,85	0,85	<b>0,85</b>		25,85
Jatočné kurčatá do 2 000 g	0,85	0,84	<b>0,84</b>	-1,2	25,54
Sliepky 1 700 -1 900 g	0,14	0,14	<b>0,14</b>		4,26
Morka 9,5 kg	1,25	1,25	<b>1,25</b>		38,01
Moriak 19,5 kg	1,32	1,32	<b>1,32</b>		40,14

Zdroj: ZMP

Kurz NBS zo dňa 24. 11. 2008, 1 EUR = 30,406 SKK

**Priemerné odbytové ceny hydiny**

Dátum	45. týždeň 08	46. týždeň 08	47. týždeň 08	Zmena za 2 týždne %	47. týždeň 08
	EUR/kg				Sk/kg
Kurčatá mraz. do 1 050 g	2,09	2,07	<b>2,07</b>	-1,0	62,94
Kurčatá mraz. nad 1 100 g	2,09	2,07	<b>2,07</b>	-1,0	62,94
Sliepky mraz. do 1 300 g	1,01	1,01	<b>1,01</b>		30,71
Sliepky mraz. nad 2 000 g	1,29	1,29	<b>1,33</b>	3,1	40,44

Zdroj: ZMP

Kurz NBS zo dňa 24. 11. 2008, 1 EUR = 30,406 SKK

**Spotrebiteľské ceny hydínového mäsa**

Dátum	45. týždeň 08	46. týždeň 08	47. týždeň 08	Zmena za 2 týždne %	47. týždeň 08
	EUR/kg				Sk/kg
Kuracie mäso - čerstvé na pečenie	-	-	-	-	-
- mrazené	2,07	2,06	<b>2,10</b>	1,4	63,85
Kuracie rezne - čerstvé	7,21	6,88	<b>6,94</b>	-3,7	211,02
Morčacie rezne - čerstvé	7,26	7,51	<b>7,08</b>	-2,5	215,27
Kačice - mrazené	2,90	2,78	<b>2,85</b>	-1,7	86,66
Huši - mrazené	4,97	5,11	<b>4,73</b>	-4,8	143,82

Zdroj: ZMP

Kurz NBS zo dňa 24. 11. 2008, 1 EUR = 30,406 SKK

**Producentenské ceny hydiny a vajec v krajinách SVE v roku 2008**

Jatočné kurčatá v EUR/1 kg ž. hm., Vajcia v EUR/100 ks

	Rakúsko		Estónsko		Nemecko		Maďarsko	
	Cena	Týždeň	Cena	Týždeň	Cena	Týždeň	Cena	Týždeň
<b>Kurčatá</b>	-	48.	1,85	48.	0,83	48.	0,80	46.
<b>Vajcia</b>	7,10	48.	6,26	48.	-	48.	6,53	46.
	Lotyšsko		Litva		Poľsko		Slovensko	
	Cena	Týždeň	Cena	Týždeň	Cena	Týždeň	Cena	Týždeň
<b>Kurčatá</b>	2,04	47.	1,65	47.	0,75	48.	0,87	48.
<b>Vajcia</b>	8,87	47.	7,74	47.	-	48.	7,59	48.

Zdroj: International Market Data Exchange – ZMP Berlin

Kurz NBS zo dňa 1. 12. 2008, 1 EUR = 30,337 SKK

<b>Vydavateľ:</b> PPA Agrárne trhové informácie Slovenska Dobrovičova 12 815 26 Bratislava ISSN: 1336-4413	<b>Zodpovední pracovníci:</b> RNDr. Marta Vašková, CSc., Ing. Dajana Rosová Telef.: 02/57 513 194 Fax: 02/53 418 147 e-mail: <a href="mailto:Marta.Vaskova@apa.sk">Marta.Vaskova@apa.sk</a> <a href="mailto:Dajana.Rosova@apa.sk">Dajana.Rosova@apa.sk</a>	Rozmnožovanie a využívanie informácií je možné len po písomnej dohode s ATIS. Všetky trhové informácie sú spracované s najväčšou starostlivosťou. Informácie obsiahnuté v tomto materiáli sa zakladajú na informačných zdrojoch, o ktorých sme presvedčení, že sú hodnoverné. Za správnosť a úplnosť uvádzaných informácií sa PPA – ATIS nezaručuje, ako aj nezodpovedá za žiadne škody vzniknuté na základe ich využívania.
--	--	--