

Vydavateľ:

PPA – ATIS

 Agrárne trhové informácie
Slovenska
Dobrovičova 12
815 26 Bratislava

Telefón: 02 / 57 513 194

Fax: 02 / 53 418 147

e-mail: atis@apa.sk

ATIS na INTERNETE

<http://www.apa.sk>

V tomto čísle:

1. [Nákupná cena pokračuje v oslabovaní](#)
Ceny vaječ sa upevňujú
2. [Nákupné ceny jatočnej hydiny](#)
Ceny výrobcov konzumných vaječ - voľne ložených
3. [Komentár k odbytovým cenám celej, delenej hydiny a hydínových výrobkov](#)
Mesačné porovnanie odbytových cien kýmnych zmesí pre hydinu
4. [Odbytové ceny kusov a drobov z hydiny a hydínových výrobkov od spracovateľov](#)
7. [Ceny kurčiat na trhoch EÚ](#)
8. [Ceny vaječ na trhoch EÚ](#)
9. [V Českej republike bude výroba vaječ klesať](#)
10. [Maďarsko](#)
11. [Poľsko](#)
11. [Rakúsko](#)
11. [Litva](#)
12. [Prognóza vývoja hydínarstva v Rusku](#)
12. [Nemecko](#)
12. [Producentské ceny hydiny a vaječ v krajinách SVE v roku 2008](#)

ISSN: 1336-4413



*Šťastné Vianoce a Nový rok
Vám preje*

PPA-ATIS

Nákupná cena pokračuje v oslabovaní

Klesajúci trend nákupnej ceny jatočných kurčiat sa neprerušil, naďalej pretrváva, tempo poklesu sa zmiernilo.

V 50. týždni sa priemer-
ná nákupná cena oproti 48.
týždňu oslabila len o 4,4
percenta na 25,20 Sk/kg
živej hmotnosti. Medzi-
ročne priemerná nákupná
cena klesla o 13,0 %.

Spracovatelia nakupo-
vali jatočné kurčatá od
24,50 Sk/kg do 28,00
Sk/kg živej hmotnosti.

V 50. týždni spracovatelia hydínového mäsa nakúpili o 10,8 percenta viac jatočných kurčiat ako v 48. týždni. Množstvo nakúpených sliepok bolo nízke a podieľalo sa na celkovom nákupe len 2,3 %.

Ponuka jatočných kurčiat ako aj *dopyt* boli vyššie ako v 48. týždni.

Ceny vaječ sa upevňujú

V 50. týždni sa odbytové ceny vaječ od výrobcov zvýšili vo všetkých kategóriách s výnimkou netriedených vaječ. Pri triedených *voľne ložených* vajciach v porovnaní so 48. týždňom najviac stúpla cena vaječ S, a to až o 11,6 % z 1,68 na 1,87 Sk/ks. Cena vaječ M a L posilnila o 7,7 % a 3,1 % na 2,28 Sk/ks a 2,37 Sk/ks. Najt'azšie vajcia XL zdraželi o 3,8 % z 2,62 Sk/ks na 2,71 Sk/ks.

Pri balených vajciach najviac posilnila priemerná odbytová cena vaječ S v 30 ks bal., a to o 5,1 % na 2,01 Sk/ks. Vajcia M v 10 a 30 ks bal. zdraželi o 3,0 % a 5,0 % na 2,59 Sk/ks a 2,41 Sk/ks. Odbytová cena *netriedených* vaječ klesla o 6,2 % na 1,73 Sk/ks.

Medziročne boli odbytové ceny vaječ nižšie o 5,0 % (XL voľne ložené) až 20,5 % (netriedené vajcia).

Vajcia hmotnostnej skupiny XL boli zastúpené na odbyte 1,6 %, vajcia L – 35,0 %, M – 29,5 %, S – 6,2 %, L₆ – 0,6 %, M₆ – 1,4 %, L₁₀ – 2,0 %, M₁₀ – 8,7 %, L₃₀ – 0,8 %, M₃₀ – 13,9 %, S₃₀ – 0,4 %.

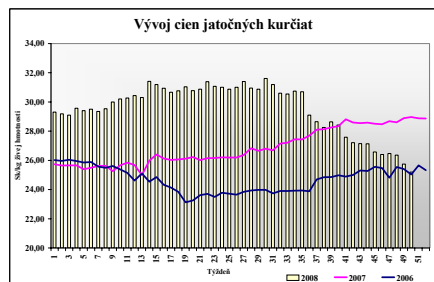
Ponuka vaječ bola dostačujúca. *Dopyt* sa zvýšil.

PPA-ATIS

Priemerné ceny výrobcov balených vaječ v 50. týždni 2008

Vajcia triedy A hmot. skupina	Priemerná odbytová cena 1 ks vajca v balení po:					
	6 kusov		10 kusov		30 kusov	
	Sk/ks	€/ks	Sk/ks	€/ks	Sk/ks	€/ks
L (63-72 g/ks)	2,60	0,086	2,60	0,086	*1	*1
M (53-62 g/ks)	2,66	0,088	2,59	0,086	2,41	0,080
S (pod 53 g/ks)	-	-	-	-	2,01	0,067

*1 údaj nezverejňujeme (menej ako traja respondenti). Prepočet na € konverzným kurzom 1 EUR = 30,1260 SKK.



Nákupné ceny jatočnej hydiny

Ceny zisťované v dňoch 15. 12. – 17. 12. 2008 za 50. týždeň

Ceny sa uvádzajú v Sk/kg (€/kg) živej hmotnosti bez DPH

Produkt	Cena	Zso	Sso a Vso	SR 50. týž.		SR 48. týž.	Vývoj v %	
				Sk/kg	€/kg	Sk/kg	Týždenný	Medziročný
Jatočné kurčatá	Min.	*1	24,50	24,50	0,81	26,00	-5,8	-12,5
	Max.		28,00	28,00	0,93	28,00		-9,7
	Priemer.		26,04	25,20	0,84	26,35	-4,4	-13,0
	Priem. očk.		26,04	25,20	0,84	25,75		x
Jatočné sliepky	Min.	-	*1	*1	*1	*1		
	Max.							
	Priemer.							
	Priem. očk.							x

Oblasti trhu: Zso - západoslovenská oblasť (Bratislavský, Trnavský, Trenčiansky, Nitriansky kraj), Sso - stredoslovenská oblasť (Žilinský, Banskobystrický kraj), Vso - východoslovenská oblasť (Prešovský, Košický kraj), *1 údaj nezverejňujeme (menej ako traja respondenti).

Vývoj priemernej očakávanej ceny je rozdiel priemernej očakávanej ceny a ceny zistenej v aktuálnom týždni. Vývoj ostatných cien je rozdiel medzi hodnotou v aktuálnom týždni a hodnotou zistenou pred dvoma týždňami.

Prepočet na € konverzným kurzom 1 EUR = 30,1260 SKK.

Ceny výrobcov konzumných vajec - voľne ložených

Ceny zisťované v dňoch 15. 12. – 17. 12. 2008 za 50. týždeň

Ceny sa uvádzajú v Sk/ks (€/100 ks) bez DPH

Produkt	Cena	Zso	Sso	Vso	SR 50. týž.		SR 48. týž.	Vývoj v %	
					Sk/ks	€/100 ks	Sk/ks	Týždenný	Medziroč.
Vajcia XL (73 g a viac)	Min.	2,35	2,00	2,50	2,00	6,64	2,00	-4,3	-20,0
	Max.	3,35	3,04	3,10	3,35	11,12	3,50	4,7	
	Priemer.	2,72	2,55	2,78	2,71	9,00	2,62	3,8	-5,0
	Priem. očk.	2,74	2,55	2,78	2,73	9,06	2,63	0,7	x
Vajcia L (od 63 g do 72 g)	Min.	1,90	2,00	2,20	1,90	6,31	1,90	2,1	-18,1
	Max.	2,86	2,80	2,70	2,86	9,49	2,80	3,1	-4,7
	Priemer.	2,35	2,36	2,43	2,37	7,87	2,30	0,9	-9,8
	Priem. očk.	2,38	2,36	2,48	2,39	7,93	2,33		x
Vajcia M (od 53 g do 62 g)	Min.	1,90	1,93	2,10	1,90	6,31	1,90	7,7	-13,6
	Max.	2,40	2,70	2,55	2,70	8,96	2,70	0,6	-3,6
	Priemer.	2,26	2,26	2,38	2,28	7,57	2,12		-8,7
	Priem. očk.	2,28	2,26	2,40	2,29	7,60	2,13		x
Vajcia S (pod 53 g)	Min.	1,70	1,70	*1	1,50	4,98	1,50	5,5	-25,0
	Max.	2,30	2,18		2,30	7,63	2,18	11,6	-8,0
	Priemer.	1,87	1,91		1,87	6,21	1,68	1,9	-14,0
	Priem. očk.	1,91	1,91		1,91	6,34	1,68		x
Vajcia netriedené	Min.	1,50	*1	-	1,50	4,98	1,50	2,3	-15,3
	Max.	2,20			2,20	7,30	2,15	-6,2	-12,0
	Priemer.	1,66			1,73	5,74	1,85	0,4	-20,5
	Priem. očk.	1,67			1,74	5,78	1,86		x
Vajcia na spracovanie (Sk/kg)	Min.	*1	-	*1	*1	*1	*1		
	Max.								
	Priemer.								
	Priem. očk.								x

Oblasti trhu: Zso - západoslovenská oblasť (Bratislavský, Trnavský, Trenčiansky, Nitriansky kraj), Sso - stredoslovenská oblasť (Žilinský, Banskobystrický kraj), Vso - východoslovenská oblasť (Prešovský, Košický kraj), *1 údaj nezverejňujeme (menej ako traja respondenti).

Vývoj priemernej očakávanej ceny je rozdiel priemernej očakávanej ceny a ceny zistenej v aktuálnom týždni. Vývoj ostatných cien je rozdiel medzi hodnotou v aktuálnom týždni a hodnotou zistenou pred dvoma týždňami.

Prepočet na € konverzným kurzom 1 EUR = 30,1260 SKK.

Komentár k odbytovým cenám celej, delenej hydiny a hydínových výrobkov

Medziročné porovnanie

Väčšina odbytových cien sa oproti vlaňajšku oslabila.

Z celej hydiny oproti rovnakému obdobiu roka 2007 klesli priemerné odbytové ceny kurčiat bez drobov triedy kvality A chladených o 2,0 % a mrazených až o 10,8 %.

Väčšina ostatných chladených kusov a drobov medziročne zlacnela v priemere o 9,5 %. Posilnila sa len odbytová cena chladených kuracích pečienok (11,0 %), chladených kuracích srdc (3,1 %) a kuracích prs s kosťou (0,6 %). Pri mrazených kusoch a droboch sa priemerné odbytové ceny medziročne oslabili výraznejšie (13,3 %) ako pri chladených.

Odbytové ceny v 50. týždni

V 50. týždni zdraželi kurčatá bez drobov triedy kvality A chladené (55,61 Sk/kg) v porovnaní so 48. týždňom o 1,4 % a mrazené (47,50 Sk/kg) o 2,3 %.

Pohyby cien pri chladených kusoch a droboch boli obojsmerné, ale miernejšie ako v predchádzajú

júcich obdobiach. Priemerné odbytové ceny chladených kusov a drobov, ktoré zlacneli sa v priemere oslabili o 2,0 %. Najviac padla cena chladených kuracích prs s kosťou, a to o 3,5 % a chladených kuracích stehien o 2,8 %. Naopak, upevnila sa odbytová cena chladenej kuracej drobkovej zmesi (11,1 %).

Pri mrazených kuracích kusoch a droboch boli pohyby cien výraznejšie. V priemere klesli odbytové ceny o 9,6 %. Najvýraznejšie padla cena pri mrazených kuracích žalúdkoch (-24,7 %) a mrazených kuracích srdciach (-16,4 %). Ceny niektorých mrazených produktov sa posilnili od 1,0 % (mrazené kuracie pečienky) do 7,7 % (mrazené kuracie krídla).

Z hydínových výrobkov v 50. týždni zlacneli šunky. Morčacia (131,40 Sk/kg) o 0,2 % a kuracia (100,25 Sk/kg) o 1,5 %. Pri hydínových párkoch klesla cena z 40,64 Sk/kg na 39,76 Sk/kg. Upevnenie odbytovej ceny sme zaznamenali pri Bratislavskej hydínovej saláme (6,2 %) a kuracích stehnách údených (4,5 %).

PPA-ATIS

Mesačné porovnanie odbytových cien kŕmnych zmesí pre hydinu

Ceny za október 2008 sa zisťovali v dňoch 1. 12. - 12. 12. 2008

Ceny sú uvedené bez DPH a bez dopravy

Názov produktu	Cena	Zso	Sso	Vso	SR spolu			Vývoj cien					
					Novem. 2008		Okt. 2008	Nov. 08 / Okt. 08		Nov. 08 / Okt. 07			
					Sk/t	€/t	Sk/t	Sk/t	%	Sk/t	%		
KZ pre HYDINU	HYD 01	Min.	8 060	8 450	*1	8 060	267,54	7 865	195	2,5	-188	-2,3	
		Výkrm brojlerov, štartérová	Max.	9 200	9 770		11 690	388,04	11 690			810	7,4
		Priem.	8 913	8 978		8 951	297,12	8 861	90	1,0	-213	-2,3	
		Očak.	8 878	9 069		8 961	297,45	8 854	10	0,1	x	x	
	HYD 02	Min.	7 810	8 080	*1	7 810	259,24	8 080	-270	-3,3	-245	-3,0	
		Výkrm brojlerov, rastová	Max.	8 980	9 390		10 300	341,90	10 510	-210	-2,0	-720	-6,5
		Priem.	8 543	8 269		8 324	276,31	9 029	-705	-7,8	-1 103	-11,7	
		Očak.	8 532	8 535		8 392	278,56	9 011	68	0,8	x	x	
	HYD 03	Min.	7 279	7 370	*1	7 279	241,62	6 694	585	8,7	-346	-4,5	
		Výkrm brojlerov, finálna	Max.	8 490	9 000		10 050	333,60	10 050			-580	-5,5
		Priem.	7 936	7 966		7 918	262,83	8 503	-584	-6,9	-1 659	-17,3	
		Očak.	7 927	8 143		7 963	264,32	8 503	45	0,6	x	x	
	HYD 10	Min.	5 119	5 832	7 040	5 119	169,92	6 008	-889	-14,8	-1 370	-21,1	
		Nosnice	Max.	7 220	8 570	10 920	10 920	362,48	15 968	-5 048	-31,6	1 080	11,0
		Priem.	6 160	7 112	7 464	6 757	224,29	7 302	-544	-7,5	-1 137	-14,4	
		Očak.	6 146	7 126	7 464	6 753	224,16	7 295	-5	-0,1	x	x	

Vysvetlivky: Zso (Bratislavský, Trnavský, Trenčiansky a Nitriansky kraj), Sso (Žilinský a Banskobystrický kraj),

Vso (Košický a Prešovský kraj), *1 (údaj nezverejňujeme, menej ako traja respondenti).

Vývoj priemernej očakávanej ceny je rozdiel priemernej očakávanej ceny a ceny zistennej v aktuálnom mesiaci.

Vývoj ostatných cien je rozdiel cien pred mesiacom, resp. rokom a zistenou cenou v aktuálnom mesiaci.

Prepočet na € konverzným kurzom 1 EUR = 30,1260 SKK.

Odbytové ceny kusov a drobov z hydiny a hydinových výrobkov od spracovateľov

Ceny zisťované v dňoch 15. 12. – 17. 12. 2008 za 50. týždeň

Ceny sa uvádzajú v Sk/kg (€/kg) bez DPH

Produkt	Cena	Zso	Sso a Vso	SR 50. týž.		SR 48. týž.	Vývoj v %	
				Sk/kg	€/kg	Sk/kg	Týždenný	Medziročný
Kurča pitvané bez drob. chlad. tr. A na tácke	Min.	*1	*1	50,72	1,68	52,12	-2,7	-4,3
	Max.			58,00	1,93	58,00		
	Priemer.			55,61	1,85	54,82	1,4	-2,0
	Priem. očak.			55,61	1,85	54,82		x
Kurča pitvané bez drob. mraz. tr. A	Min.	*1	46,00	46,00	1,53	45,12	2,0	-8,0
	Max.		49,00	56,00	1,86	56,00		-1,8
	Priemer.		47,50	47,50	1,58	46,42	2,3	-10,8
	Priem. očak.		47,50	47,50	1,58	46,42		x
Sliepka pitvaná bez drob. mraz. tr. A	Min.	-	*1	*1	*1	*1		
	Max.							
	Priemer.							
	Priem. očak.							x
Kuracie prsia s kosťou chladené	Min.	*1	91,67	91,67	3,04	88,19	4,0	-0,9
	Max.		109,58	122,00	4,05	122,00		6,1
	Priemer.		97,41	98,66	3,27	102,26	-3,5	0,6
	Priem. očak.		97,41	98,66	3,27	102,26		x
Kuracie stehná chladené	Min.	*1	59,28	59,28	1,97	61,47	-3,6	-5,0
	Max.		63,00	70,00	2,32	70,00		1,5
	Priemer.		60,63	61,94	2,06	63,70	-2,8	-3,1
	Priem. očak.		60,63	61,94	2,06	63,70		x
Kuracie stehná horné s kosťou a kožou chlad.	Min.	*1	60,15	60,15	2,00	61,08	-1,5	-5,6
	Max.		68,00	82,00	2,72	82,00		
	Priemer.		63,14	65,78	2,18	65,10	1,1	-5,8
	Priem. očak.		63,14	65,78	2,18	65,10		x
Kuracie stehná spodné s kosťou chladené	Min.	*1	63,00	63,00	2,09	62,87	0,2	-2,3
	Max.		70,89	70,89	2,35	68,00	4,3	-1,5
	Priemer.		64,72	66,03	2,19	65,20	1,3	-5,4
	Priem. očak.		64,72	66,03	2,19	65,20		x
Kuracie krídla chladené	Min.	*1	46,53	43,00	1,43	43,00		-8,8
	Max.		54,00	54,00	1,79	49,58	8,9	-11,5
	Priemer.		48,34	46,98	1,56	47,47	-1,0	-8,0
	Priem. očak.		48,34	46,98	1,56	47,47		x
Kuracie rezne chladené	Min.	*1	133,50	133,50	4,43	135,68	-1,6	-4,6
	Max.		141,82	145,00	4,81	145,00		-12,7
	Priemer.		137,38	139,36	4,63	140,03	-0,5	-5,1
	Priem. očak.		137,38	139,36	4,63	140,03		x
Kuracia drobková zmes chladená	Min.	*1	*1	18,00	0,60	18,00		-30,8
	Max.			30,00	1,00	29,52	1,6	-2,3
	Priemer.			20,78	0,69	18,70	11,1	-29,8
	Priem. očak.			20,78	0,69	18,70		x

Oblasť trhu: Zso - západoslovenská oblasť (Bratislavský, Trnavský, Trenčiansky a Nitriansky kraj), Sso - stredoslovenská oblasť (Žilinský, Banskobystrický kraj), Vso - východoslovenská oblasť (Prešovský, Košický kraj), *1 údaj nezverejňujeme (menej ako traja respondenti).

Vývoj priemernej očakávanej ceny je rozdiel priemernej očakávanej ceny a ceny zistených v aktuálnom týždni. Vývoj ostatných cien je rozdiel medzi hodnotou v aktuálnom týždni a hodnotou zistenou pred dvomi týždňami.

Prepočet na € konverzným kurzom 1 EUR = 30,1260 SKK.

Odbytové ceny kusov a drobov z hydiny a hydinových výrobkov od spracovateľov

Ceny zisťované v dňoch 15. 12. – 17. 12. 2008 za 50. týždeň

Ceny sa uvádzajú v Sk/kg (€/kg) bez DPH

Produkt	Cena	Zso	Sso a Vso	SR 50. týž.		SR 48. týž.	Vývoj v %	
				Sk/kg	€/kg	Sk/kg	Týždenný	Medziročný
Kuracie pečienky chladené	Min.	*1	*1	54,50	1,81	53,73	1,4	36,3
	Max.			65,00	2,16	65,00		-1,4
	Priemer.			57,20	1,90	56,61	1,0	11,0
	Priem. očak.			57,20	1,90	56,61		x
Kuracie žalúdky chladené	Min.	*1	*1	35,77	1,19	36,02	-0,7	23,3
	Max.			50,00	1,66	50,00		
	Priemer.			38,51	1,28	38,38	0,3	
	Priem. očak.			38,51	1,28	38,38		x
Kuracie srdcia chladené	Min.	*1	*1	38,66	1,28	38,32	0,9	54,6
	Max.			45,00	1,49	45,00		-11,0
	Priemer.			40,57	1,35	40,49	0,2	3,1
	Priem. očak.			40,57	1,35	40,49		x
Kuracie prsia s kosťou mrazené	Min.	*1	76,48	76,48	2,54	77,99	-1,9	-15,1
	Max.		93,00	93,00	3,09	115,00	-19,1	-19,1
	Priemer.		78,00	77,31	2,57	78,29	-1,3	-19,5
	Priem. očak.		78,00	77,31	2,57	78,29		x
Kuracie stehná mrazené	Min.	*1	56,00	56,00	1,86	56,00		7,7
	Max.		58,00	69,00	2,29	69,00		
	Priemer.		56,22	56,72	1,88	57,02	-0,5	-2,3
	Priem. očak.		56,22	56,72	1,88	57,02		x
Kuracie stehná horné s kosťou a kožou mrazené	Min.	*1	54,31	54,31	1,80	57,52	-5,6	-12,5
	Max.		82,00	82,00	2,72	82,00		-3,5
	Priemer.		66,29	65,87	2,19	62,42	5,5	-5,9
	Priem. očak.		66,29	65,87	2,19	62,42		x
Kuracie stehná spodné s kožou mrazené	Min.	*1	58,00	58,00	1,93	58,00		-2,6
	Max.		74,51	74,51	2,47	69,00	8,0	0,8
	Priemer.		69,45	69,32	2,30	66,26	4,6	0,2
	Priem. očak.		69,45	69,32	2,30	66,26		x
Kuracie krídla mrazené	Min.	*1	40,00	40,00	1,33	34,68	15,3	-4,8
	Max.		46,61	46,61	1,55	45,00	3,6	-13,7
	Priemer.		42,22	42,77	1,42	39,69	7,7	-12,4
	Priem. očak.		42,22	42,77	1,42	39,69		x
Kuracie rezne mrazené	Min.	*1	109,32	109,32	3,63	101,25	8,0	-6,0
	Max.		120,00	135,00	4,48	135,00		-8,2
	Priemer.		111,74	112,36	3,73	118,47	-5,2	-16,4
	Priem. očak.		111,74	112,36	3,73	118,47		x
Kuracia drobková zmes mrazená	Min.	*1	24,00	18,00	0,60	18,00		-21,4
	Max.		29,58	29,58	0,98	30,27	-2,3	-15,5
	Priemer.		24,10	22,04	0,73	20,78	6,0	-14,5
	Priem. očak.		24,10	22,04	0,73	20,78		x

Oblasť trhu: Zso - západoslovenská oblasť (Bratislavský, Trnavský, Trenčiansky a Nitriansky kraj), Sso - stredoslovenská oblasť (Žilinský, Banskobystrický kraj), Vso - východoslovenská oblasť (Prešovský, Košický kraj), *1 údaj nezverejňujeme (menej ako traja respondenti).

Vývoj priemernej očakávanej ceny je rozdiel priemernej očakávanej ceny a ceny zistenej v aktuálnom týždni. Vývoj ostatných cien je rozdiel medzi hodnotou v aktuálnom týždni a hodnotou zistenou pred dvomi týždňami.

Prepočet na € konverzným kurzom 1 EUR = 30,1260 SKK.

Odbytové ceny kusov a drobov z hydiny a hydinových výrobkov od spracovateľov

Ceny zisťované v dňoch 15. 12. – 17. 12. 2008 za 50. týždeň

Ceny sa uvádzajú v Sk/kg (€/kg) bez DPH

Produkt	Cena	Zso	Sso a Vso	SR 50. týž.		SR 48. týž.	Vývoj v %	
				Sk/kg	€/kg	Sk/kg	Týždenný	Medziročný
Kuracie pečienky mrazené	Min.	*1	35,00	35,00	1,16	37,00	-5,4	-7,9
	Max.		43,83	54,00	1,79	55,26	-2,3	-13,9
	Priemer.		38,49	40,78	1,35	40,37	1,0	-11,4
	Priem. očak.		38,49	40,78	1,35	40,37		x
Kuracie žalúdky mrazené	Min.	*1	30,00	30,00	1,00	33,00	-9,1	3,5
	Max.		52,01	55,00	1,83	55,00		
	Priemer.		31,55	33,18	1,10	44,06	-24,7	-19,4
	Priem. očak.		31,55	33,18	1,10	44,06		x
Kuracie srdcia mrazené	Min.	*1	25,00	25,00	0,83	29,00	-13,8	
	Max.		42,00	45,00	1,49	45,00		-18,4
	Priemer.		29,21	30,23	1,00	36,13	-16,4	-17,9
	Priem. očak.		29,21	30,23	1,00	36,13		x
Morčie prsia bez kosti a kože mrazené	Min.	-	*1	*1	*1	*1		
	Max.							
	Priemer.							
	Priem. očak.							x
Hydinová tlačienka	Min.	*1	76,00	76,00	2,52	76,00		9,0
	Max.		84,25	84,25	2,80	84,39	-0,2	-6,4
	Priemer.		80,02	80,88	2,68	81,16	-0,4	3,3
	Priem. očak.		80,02	80,88	2,68	81,16		x
Kuracie stehná údené	Min.	*1	*1	70,00	2,32	70,00		
	Max.			112,62	3,74	116,40	-3,3	5,8
	Priemer.			83,64	2,78	80,07	4,5	-14,1
	Priem. očak.			83,64	2,78	80,07		x
Kuracia šunka	Min.	*1	80,66	80,66	2,68	80,08	0,7	2,8
	Max.		115,00	123,00	4,08	123,00		-5,4
	Priemer.		92,95	100,25	3,33	101,72	-1,5	-3,7
	Priem. očak.		92,95	100,25	3,33	101,72		x
Morčacia šunka	Min.	*1	*1	103,65	3,44	110,89	-6,5	-6,3
	Max.			135,00	4,48	135,00		-10,5
	Priemer.			131,40	4,36	131,59	-0,2	-5,9
	Priem. očak.			131,40	4,36	131,59		x
Hydinové párky	Min.	*1	33,41	33,41	1,11	34,34	-2,7	0,7
	Max.		48,00	48,00	1,59	48,00		4,4
	Priemer.		38,11	39,76	1,32	40,64	-2,2	-3,8
	Priem. očak.		38,11	39,76	1,32	40,64		x
Bratislavská hydino-vá saláma	Min.	*1	64,00	64,00	2,12	64,00		10,3
	Max.		85,00	85,00	2,82	73,52	15,6	-2,3
	Priemer.		72,28	71,58	2,38	67,40	6,2	2,7
	Priem. očak.		72,28	71,58	2,38	67,40		x

Oblasť trhu: Zso - západoslovenská oblasť (Bratislavský, Trnavský, Trenčiansky a Nitriansky kraj), Sso - stredoslovenská oblasť (Žilinský, Banskobystrický kraj), Vso - východoslovenská oblasť (Prešovský, Košický kraj), *1 údaj nezverejňujeme (menej ako traja respondenti).

Vývoj priemernej očakávanej ceny je rozdiel priemernej očakávanej ceny a ceny zistených v aktuálnom týždni. Vývoj ostatných cien je rozdiel medzi hodnotou v aktuálnom týždni a hodnotou zistenou pred dvomi týždňami.

Prepočet na € konverzným kurzom 1 EUR = 30,1260 SKK.

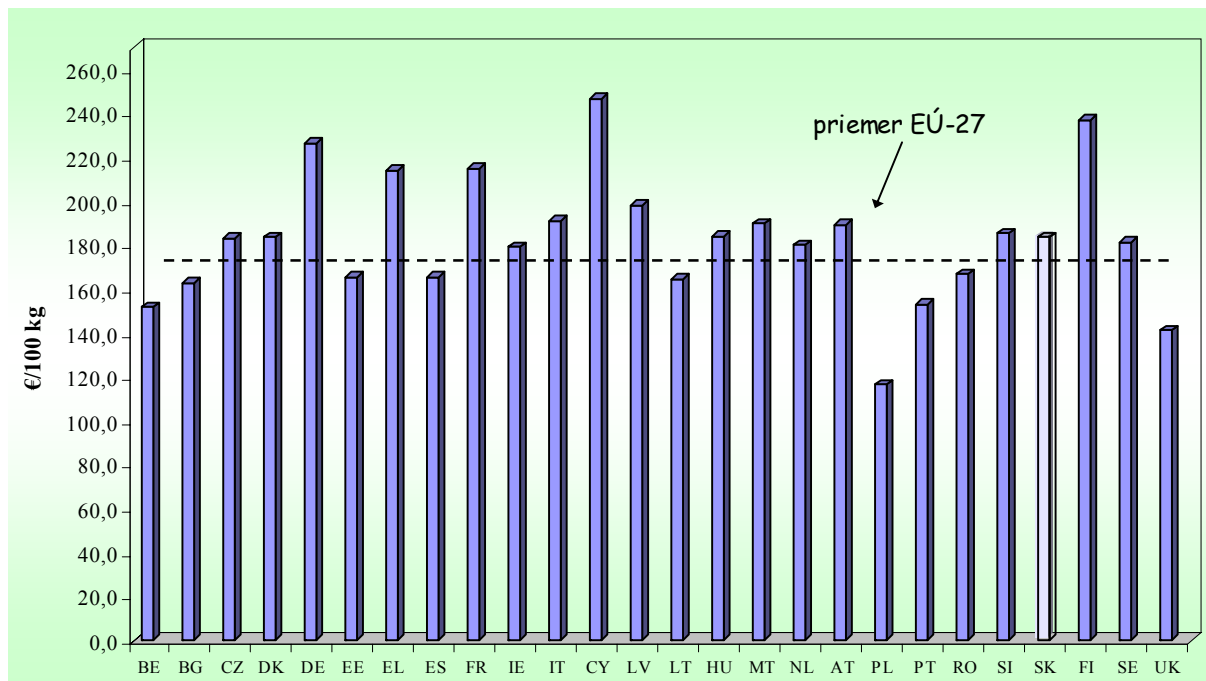
Ceny kurčiat na trhoch EÚ

Týždeň	47. týždeň 2008	48. týždeň 2008	49. týždeň 2008	49. týždeň 2007	Zmena 2008/2007	Zmena za 2 týž. %	49. t. 2008 v Sk/kg
Krajina	Kurčatá chladené 65 % v EUR/100 kg						
BE Belgicko	146,00	149,00	152,00	118,11	28,7	4,1	45,89
BG Bulharsko	164,91	162,68	*162,68	111,25	46,2	-1,4	49,11
CZ Česká republika	180,37	184,31	183,38	134,29	36,6	1,7	55,36
DK Dánsko	183,48	183,48	183,48	155,97	17,6		55,39
DE Nemecko	226,50	226,50	226,50	122,78	84,5		68,38
EE Estónsko	187,90	182,66	165,53	109,50	51,2	-11,9	49,97
GR Grécko	212,00	214,00	*214,00	138,80	54,2	0,9	64,60
ES Španielsko	160,50	165,36	165,62	121,81	36,0	3,2	50,00
FR Francúzsko	220,00	216,00	215,00	130,93	64,2	-2,3	64,91
IE Írsko	179,00	179,00	179,00	146,64	22,1		54,04
IT Taliansko	187,50	191,25	*191,25	177,58	7,7	2,0	57,74
CY Cyprus	247,02	247,02	*247,02	148,97	65,8		74,57
LV Lotyšsko	206,16	206,52	198,27	124,90	58,7	-3,8	59,86
LT Litva	166,43	164,06	164,66	126,85	29,8	-1,1	49,71
HU Maďarsko	182,41	186,90	184,17	124,21	48,3	1,0	55,60
MT Malta	189,75	189,75	189,75	89,40	112,2		57,28
NL Holandsko	180,00	180,00	180,00	114,00	57,9		54,34
AT Rakúsko	190,63	188,94	189,59	116,71	62,4	-0,5	57,24
PL Poľsko	117,86	117,57	116,56	130,73	-10,8	-1,1	35,19
PT Portugalsko	158,00	153,00	*153,00	125,00	22,4	-3,2	46,19
RO Rumunsko	171,48	168,78	166,70	132,08	26,2	-2,8	50,33
SI Slovinsko	187,47	187,69	185,19	113,41	63,3	-1,2	55,91
SK Slovensko	184,38	180,59	183,80	120,54	52,5	-0,3	55,49
FI Fínsko	237,34	237,25	237,28	112,59	110,7		71,63
SE Švédsko	195,44	191,12	181,53	178,30	1,8	-7,1	54,80
UK Veľká Británia	141,00	141,00	141,00	110,52	27,6		42,57
EU Európska únia	174,60	175,14	174,74	130,56	33,8	0,1	52,75

Poznámka: * - krajina neuviedla cenu, hodnota z predchádzajúceho týždňa

Kurz NBS zo dňa 8. 12. 2008, 1 EUR = 30,189 SKK

49. týždeň 2008



Zdroj: Európska komisia/CIRCA

Graf: PPA-ATIS

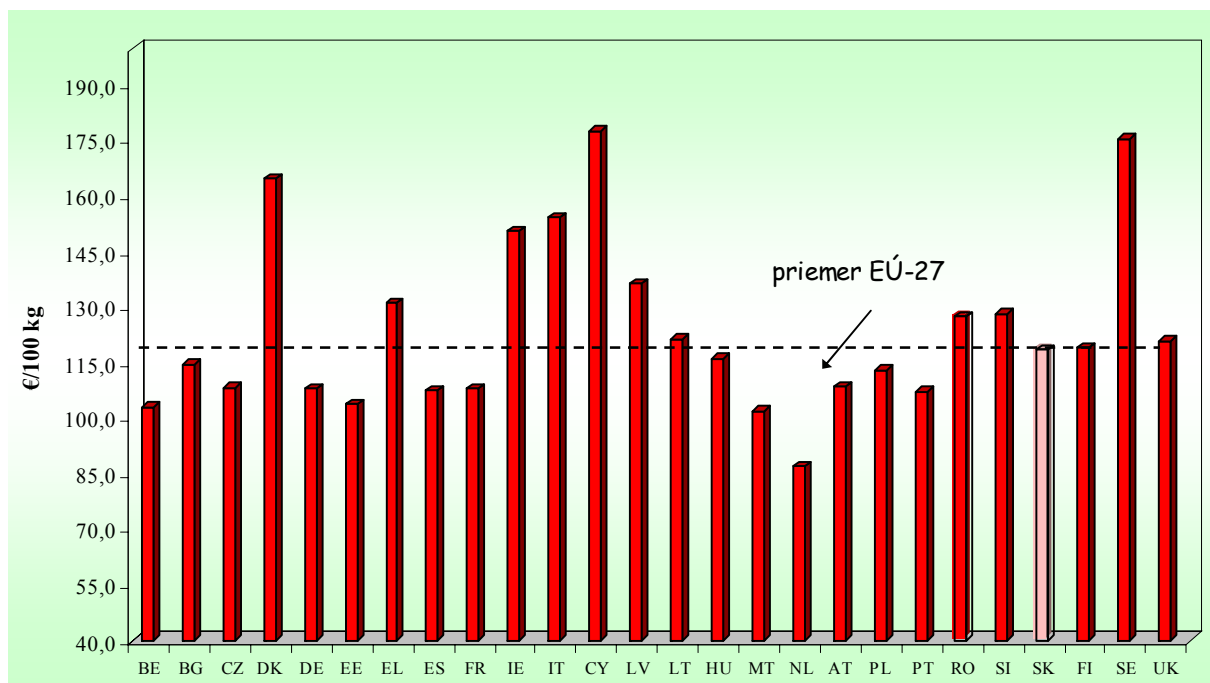
Ceny vajec na trhoch EÚ

Týždeň	47. týždeň 2008	48. týždeň 2008	49. týždeň 2008	49. týždeň 2007	Zmena 2008/2007	Zmena za 2 týž. %	49. t. 2008 v Sk/kg
Krajina	Vajcia priemer L a M v EUR/100 kg						
BE Belgicko	98,03	99,46	103,03	158,00	-34,8	5,1	31,10
BG Bulharsko	107,84	114,38	*114,38	157,60	-27,4	6,1	34,53
CZ Česká republika	102,88	108,46	108,19	189,74	-43,0	5,2	32,66
DK Dánsko	164,55	164,55	164,55	162,27	1,4		49,68
DE Nemecko	100,03	102,43	107,89	229,00	-52,9	7,9	32,57
EE Estónsko	104,90	98,28	103,68	214,04	-51,6	-1,2	31,30
GR Grécko	131,00	131,00	131,00	215,00	-39,1		39,55
ES Španielsko	104,54	105,55	107,33	189,31	-43,3	2,7	32,40
FR Francúzsko	108,08	108,08	107,84	225,00	-52,1	-0,2	32,56
IE Írsko	150,46	150,46	150,46	176,00	-14,5		45,42
IT Taliansko	154,17	154,17	154,17	217,50	-29,1		46,54
CY Cyprus	177,54	177,54	177,54	243,63	-27,1		53,60
LV Lotyšsko	132,85	131,71	136,35	204,36	-33,3	2,6	41,16
LT Litva	120,36	121,46	121,27	161,12	-24,7	0,8	36,61
HU Maďarsko	112,59	116,61	116,00	191,07	-39,3	3,0	35,02
MT Malta	92,36	92,36	101,85	172,96	-41,1	10,3	30,75
NL Holandsko	72,00	75,00	87,00	175,00	-50,3	20,8	26,26
AT Rakúsko	105,29	107,44	108,46	191,76	-43,4	3,0	32,74
PL Poľsko	112,96	117,00	113,03	124,31	-9,1	0,1	34,12
PT Portugalsko	101,19	107,14	107,14	158,00	-32,2	5,9	32,34
RO Rumunsko	131,30	126,06	127,31	171,56	-25,8	-3,0	38,43
SI Slovinsko	132,38	133,22	128,15	203,96	-37,2	-3,2	38,69
SK Slovensko	116,77	116,24	118,42	171,10	-30,8	1,4	35,75
FI Fínsko	119,44	118,40	118,85	199,45	-40,4	-0,5	35,88
SE Švédsko	180,32	177,85	175,33	202,57	-13,4	-2,8	52,93
UK Veľká Británia	120,81	120,81	120,81	149,84	-19,4		36,47
EU Európska únia	114,99	116,01	117,47	183,57	-36,0	2,2	35,46

Poznámka: * - krajina neuviedla cenu, hodnota z predchádzajúceho týždňa

Kurz NBS zo dňa 8. 12. 2008, 1 EUR = 30,189 SKK

49. týždeň 2008



Zdroj: Európska komisia/CIRCA

Graf: PPA-ATIS

V Českej republike bude výroba vajec klesať

V roku 2007 pokračoval veľmi pomalý rast výroby vajec, a to len o pol percenta a ich priemerná spotreba bola na úrovni 251 kusov na obyvateľa za rok. Tento rok sa očakáva opačná situácia.

Produkcija vajec by sa mala znížiť o 2,5 % a ich priemerná spotreba dokonca asi o 4 %. To má pravdepodobne súvislosť s opätovným znížením ich ceny. Vlni sa cena poľnohospodárskych výrobcov vajec zvýšila oproti roku 2006 o 12,8 % a dosiahla tak úroveň rokov 2002 a 2003. Pomerne výrazný nárast cien bol pozorovaný aj za päť mesiacov minulého roka, a to dokonca o 22,2 %. České Ministerstvo poľnohospodárstva do konca roka očakáva zvýšenie cien v priemere až o 20 %.

V roku 2007 výrazne posilnil zahraničný obchod s vajcami. Dovoz sa zvýšil oproti roku 2006 o 29,4 % a doviezol sa najväčší objem vajec od roku 1993, spolu skoro 772 mil. kusov (konzumné vajcia a vaječná hmota prepočítaná na kusy). Je zaujímavé, že sa v roku 2007 znížil oproti roku 2006 dovoz konzumných vajec o 11,8 %, ale naopak výrazne posilnil dovoz vaječných hmôt.

Vývoz konzumných vajec sa v roku 2007 oproti roku 2006 zvýšil o neuveriteľných 232,5 % a bol od roku 2000 najvyšší, zatiaľ čo vývoz vaječných hmôt po prepočte na kusy sa v rovnakom období znížil o 13,3 %. V hodnotení objemu vývozu všetkých vajec spolu po prepočte na kusy sa v roku 2007 objem vývozu zvýšil o 132,7 %.

Za päť mesiacov tohto roka sa potom objem dovozu konzumných vajec pohybuje v priemere na úrovni rovnakého obdobia minulého roka. Vý-

vozy vajec a vaječnej hmoty však za vlaňajšími vývozmí výrazne zaostávajú.

Nižšia produkcia aj predaj hydínového mäsa

V roku 2007 sa produkcia hydínového mäsa výrazne znížila, a to asi o 5,3 % a vrátila sa tak na úroveň rokov 1999 až 2000. Na jeho zníženie nemal podľa správy MZe zásadný vplyv výskyt vtáčej chrípky v predchádzajúcom roku, ale predovšetkým znižujúci sa dopyt po tomto druhu mäsa, napriek tomu, že je stále najlacnejšie na domácom trhu. K tejto situácii prispelo zdrazenie obilia, a tým aj nákladov na kŕmenie.

Cena jatočných kurčiat od výrobcov vzrástla už vlni oproti roku 2006 o 9,1 %. Dôvodom jej rastu bola klesajúca ponuka, medziročný pokles dovozov a rastúca cena obilia. Spolu s tým sa znížili aj zásoby. Minuloročné ceny priemyslových výrobcov stúpili medziročne dokonca o 11,3 % a spotrebiteľské ceny kurčiat v tomto období o 14,3 %. Správa odhaduje priemerné tohtoročné zvýšenie cien poľnohospodárskych výrobcov kurčiat o asi 8 až 9 % vplyvom zdražujúcich vstupov. Ceny spracovateľov a spotrebiteľské ceny budú v tomto roku pravdepodobne kopírovať zvýšenie cien poľnohospodárskych výrobcov.

V Českej republike spotreba hydínového mäsa stagnuje a Správa Mze odhaduje, že spotreba hydínového mäsa v roku 2008 klesne asi na 24 kilogramov na obyvateľa za rok, čo znamená stagnáciu spotreby a možno očakávať, že sa táto priemerná spotreba nebude výrazne meniť ani v nasledujúcich rokoch.

vetweb.cz

Vývojové trendy v oblasti produkcie a spotreby vajec v EÚ

V roku 2007 bola Európska únia po Číne druhým najväčším producentom vajec na svete s podielom približne jedenásť percent z celkovej svetovej produkcie.

V obchodovaní s vajcami dominuje Európska únia, pričom sa predpokladá, že do roku 2012 bude musieť časť vajec dovážať z tretích krajín.

Zistilo sa, že medzi rokmi 2002 a 2007 v Európskej únii výrazne kolísal objem výroby vajec, čo spôsobilo najmä rozšírenie Európskej únie. Sociálno-ekonomické procesy, ktoré sa týkali prispôsobenia nových členských štátov tiež zapríčinili zmeny vo výrobe. V sledovanom období bola produkcia vajec závislá od vývoja krajín s rozvíjajúcim sa potravinárskym priemyslom. Podiel výroby v EÚ

výrazne rástol a pohyboval sa na celosvetovej produkcii vajec medzi 12,4 % a 10,6 %. V tejto dobe sa začal tiež výrazne prejavovať podiel Spojených štátov amerických, medzitým čo si Čína v roku 2007 upevnila svoju pozíciu, ktorá predstavovala 45,2 % z celkovej svetovej produkcie. I keď spotreba vajec na jedného obyvateľa Európskej únie medzi rokmi 2002 až 2007 kolísala, zmenil sa stupeň sebestačnosti len zanedbateľným spôsobom. V poslednom roku sa sledovaný rozdiel pohyboval medzi 100 a 102 %.

Výkyvy v spotrebe sa pripisujú procesu adaptácie nových členských štátov k ostatným pôvodným krajinám európskej pätnástky.

Agronavigátor

Maďarsko
Ceny hnedých vajec z baliarní (chov v kliečkach)

Hmot. skupina	46. týž. 2008	47. týž. 2008	48. týž. 2008	49. týž. 2008	49. t. /48. t.	49. týž. 2008
	HUF/ks				%	Sk/ks
10 ks balenie						
M (53 g - 62 g)	17,37	17,59	18,00	17,93	-0,4	2,04
L (63 g - 72 g)	18,40	18,50	18,69	18,75	0,3	2,13
30 ks balenie						
M (53 g - 62 g)	15,57	16,57	16,31	16,24	-0,4	1,85
L (63 g - 72 g)	17,06	17,24	17,78	17,44	-1,9	1,99

Zdroj: AKII

Kurz NBS zo dňa 8. 12. 2008, 100 HUF = 11,382 SKK

Ceny výrobcov hydiny

Položka	46. týž. 2008	47. týž. 2008	48. týž. 2008	49. týž. 2008	49. t. /48. t.	49. týž. 2008
	HUF/kg				%	Sk/kg
Kurča	214,76	213,53	212,98	215,16	1,0	24,49
Morka	315,12	321,59	320,36	319,48	-0,3	36,36
Hus	-	-	-	-	-	-
Kačica	-	-	-	-	-	-

Zdroj: AKII

Kurz NBS zo dňa 8. 12. 2008, 100 HUF = 11,382 SKK

Odbytové ceny hydiny

Položka	46. týž. 2008	47. týž. 2008	48. týž. 2008	49. týž. 2008	49. t. /48. t.	49. týž. 2008
	HUF/kg				%	Sk/kg
Kurča čerstvé 65 %	491,02	489,07	489,53	483,34	-1,3	55,01
Kuracie stehná s k. čerstvé	486,12	476,98	478,25	494,31	3,4	56,26
Kuracie prsia čerstvé	938,88	909,15	922,61	930,00	0,8	105,85
Morčacie stehno spodné čerstvé	312,23	303,99	314,54	322,28	2,5	36,68
Morčacie stehno horné čerstvé	608,66	618,32	609,87	603,00	-1,1	68,63
Filé z morčacích prs	1 033,56	1 023,20	1 019,78	998,05	-2,1	113,60

Zdroj: AKII

Kurz NBS zo dňa 8. 12. 2008, 100 HUF = 11,382 SKK

Poľsko
Nákupné ceny vajec - 49. týždeň 2008

Položka	XL	L	M	S
Cena v PLN/100 ks	33,30	28,50	23,20	19,10
Cena v Sk/ks	2,59	2,22	1,80	1,48
Zmena ceny v % k 48. t.	-1,8	-2,7	-1,3	-1,0

Zdroj: Ministerstwo Rolnictwa i Rozwoju Wsi

Kurz NBS zo dňa 8. 12. 2008, 1 PLN = 7,772 SKK

Nákupné ceny hydiny - 49. týždeň 2008

Položka	Kurčatá	Sliepky	Brojlerové morky	Brojlerové kačice	Brojlerové husi
Cena v PLN/t	2 944,43	4 220,62	3 859,94	4 508,86	-
Cena v Sk/kg	22,88	32,80	30,00	35,04	-
Zmena ceny v % k 48. t.	0,7	-0,1	1,0	-1,5	-

Zdroj: Ministerstwo Rolnictwa i Rozwoju Wsi

Kurz NBS zo dňa 8. 12. 2008, 1 PLN = 7,772 SKK

Odbytové ceny hydiny - 49. týždeň 2008

Položka	Kurčatá bez drobov	Kuracie prsia - filé	Kuracie stehná	Kuracie krídla	Morky	Morčacie prsia - filé	Morčacie krídla
Cena v PLN/t	5 841,54	11 920,07	5 942,86	4 047,08	6 918,80	11 871,30	4 493,05
Cena v Sk/kg	45,40	92,64	46,19	31,45	53,77	92,26	34,92
Zmena ceny v % k 48. t.	0,6	-1,8	1,5	1,7	-0,3	0,6	1,8

Zdroj: Ministerstwo Rolnictwa i Rozwoju Wsi

Kurz NBS zo dňa 8. 12. 2008, 1 PLN = 7,772 SKK

Rakúsko
Veľkoobchodné ceny vajec

Dátum	46. týž. 2008	47. týž. 2008	48. týž. 2008	Zmena za 2 týždne %	Cena 48. týždeň 2008
Vajcia	EUR/100 kusov				Sk/100 kusov
XL	10,76	10,11	9,69	-9,9	293,97
L	7,02	7,12	7,05	0,4	213,88
M	6,16	6,40	6,47	5,0	196,28
S	5,86	6,50	5,96	1,7	180,81

Zdroj: Eier und Geflügel, AMA
Kurz NBS zo dňa 1. 12. 2008, 1 EUR = 30,337 SKK
Veľkoobchodné ceny hydiny

Dátum	46. týž. 2008	47. týž. 2008	48. týž. 2008	Zmena za 2 týždne %	Cena v Sk/kg 48. týždeň 2008
EUR/kg					
KURČATÁ					
S drobami	2,04	2,03	2,02	-1,0	61,28
Bez drobov	2,23	2,23	2,22	-0,4	67,35
KURČATÁ balenie na táckach					
S drobami	2,37	2,38	2,32	-2,1	70,38
Bez drobov	2,48	2,48	2,47	-0,4	74,93
MORČACIE PRSIA vákuovo balené					
Filé	6,25	6,25	6,15	-1,6	186,57

Zdroj: Eier und Geflügel, AMA
Kurz NBS zo dňa 1. 12. 2008, 1 EUR = 30,337 SKK
Litva
Vážený priemer odbytových cien vajec
v LTL/100 ks

Vajcia triedy A hmotnostná kategória	47. týž. 2008	48. týž. 2008	49. týž. 2008	Zmena za 2 týždne v %	Cena v Sk/ks 49. týž. 2008
L (63 g - 72 g)	25,85	26,19	26,35	1,9	2,31
M (53 g - 62 g)	26,47	26,27	26,21	-1,0	2,29
Priemer (L-M)	26,16	26,23	26,28	0,5	2,30

Priemerná odbytová cena pitvaného kurčat'a
v LTL/100 kg

Pitvané kurča	47. týž. 2008	48. týž. 2008	49. týž. 2008	Zmena za 2 týždne v %	Cena v Sk/kg 49. týž. 2008
A trieda 65 %	574,66	566,46	568,53	-1,1	49,74

Zdroj: RIS
Kurz NBS zo dňa 8. 12. 2008, 1 LTL = 8,748 SKK
Prognóza vývoja hydinarstva v Rusku

Po zlúčení domácich výrobcov hydiny v Rusku sa predpokladá, že do roku 2012 vzrastie výroba hydínového mäsa na 3,2 mil. ton. Už v roku 2008 by sa mohla podľa hlavných predstaviteľov ruského hydinarskeho priemyslu zvýšiť výroba oproti predchádzajúcemu roku o asi 15,8 %, čo zodpovedá objemu 2,2 mil. ton. V nasledujúcich rokoch by mal byť z domáceho trhu dovoz vytlačený. Až do roku 2015 by mal celkový dovoz predstavovať 600 tis. ton hydínového mäsa, čo zve-

rejnil vedúci predstaviteľ na medzinárodnom investičnom fóre.

Z prehlásenia ruského ministra poľnohospodárstva vyplýva, že sa odsúhlasili plány smerujúce k obmedzeniu dovozných kvót na rok 2009; čo zodpovedá zníženiu o 200 tis. ton z celkového množstva 1,05 mil. ton. Pôvodne sa navrhlo zníženie o 300 tis. ton.

Podiel dovozu hydínového mäsa na ruský trh sa bude postupne znižovať z 40 na 20 %.

Agronavigátor

Nemecko
Priemerné nákupné ceny hydiny

Dátum	47. týždeň 08	48. týždeň 08	49. týždeň 08	Zmena za 2 týždne %	49. týždeň 08
	EUR/kg				Sk/kg
Jatočné kurčatá do 1 500 g	0,87	0,85	0,85	-2,3	25,66
Jatočné kurčatá do 1 700 g	0,85	0,82	0,82	-3,5	24,75
Jatočné kurčatá do 2 000 g	0,84	0,82	0,81	-3,6	24,45
Sliepky 1 700 -1 900 g	0,14	0,15	0,15	7,1	4,53
Morka 9,5 kg	1,25	1,24	1,24	-0,8	37,43
Moriak 19,5 kg	1,32	1,31	1,31	-0,8	39,55

Zdroj: ZMP

Kurz NBS zo dňa 8. 12. 2008, 1 EUR = 30,189 SKK

Priemerné odbytové ceny hydiny

Dátum	47. týždeň 08	48. týždeň 08	49. týždeň 08	Zmena za 2 týždne %	49. týždeň 08
	EUR/kg				Sk/kg
Kurčatá mraz. do 1 050 g	2,07	2,07	2,07		62,49
Kurčatá mraz. nad 1 100 g	2,07	2,07	2,07		62,49
Sliepky mraz. do 1 300 g	1,01	1,01	1,01		30,49
Sliepky mraz. nad 2 000 g	1,33	1,33	1,33		40,15

Zdroj: ZMP

Kurz NBS zo dňa 8. 12. 2008, 1 EUR = 30,189 SKK

Spotrebiteľské ceny hydínového mäsa

Dátum	47. týždeň 08	48. týždeň 08	49. týždeň 08	Zmena za 2 týždne %	49. týždeň 08
	EUR/kg				Sk/kg
Kuracie mäso - čerstvé na pečenie	-	-	-	-	-
- mrazené	2,10	2,07	2,06	-1,9	62,19
Kuracie rezne - čerstvé	6,94	6,96	7,18	3,5	216,76
Morčacie rezne - čerstvé	7,08	7,23	7,15	1,0	215,85
Kačice - mrazené	2,85	2,66	2,75	-3,5	83,02
Huši - mrazené	4,73	5,41	4,67	-1,3	140,98

Zdroj: ZMP

Kurz NBS zo dňa 8. 12. 2008, 1 EUR = 30,189 SKK

Producentské ceny hydiny a vajec v krajinách SVE v roku 2008

Jatočné kurčatá v EUR/1 kg ž. hm., Vajcia v EUR/100 ks

	Rakúsko		Estónsko		Nemecko		Maďarsko	
	Cena	Týždeň	Cena	Týždeň	Cena	Týždeň	Cena	Týždeň
Kurčatá	-	49.	1,66	50.	0,81	50.	0,80	48.
Vajcia	7,12	49.	6,39	50.	-	50.	6,84	48.
	Lotyšsko		Litva		Poľsko		Slovensko	
	Cena	Týždeň	Cena	Týždeň	Cena	Týždeň	Cena	Týždeň
Kurčatá	2,04	47.	1,62	50.	0,77	49.	7,87	50.
Vajcia	8,87	47.	7,56	50.	-	49.	0,84	50.

Zdroj: International Market Data Exchange – ZMP Berlin

Kurz NBS zo dňa 15. 12. 2008, 1 EUR = 30,169 SKK

Vydavateľ: PPA Agrárne trhové informácie Slovenska Dobrovičova 12 815 26 Bratislava ISSN: 1336-4413	Zodpovední pracovníci: RNDr. Marta Vašková, CSc., Ing. Dajana Rosová Telef.: 02/57 513 194 Fax: 02/53 418 147 e-mail: Marta.Vaskova@apa.sk Dajana.Rosova@apa.sk	Rozmnožovanie a využívanie informácií je možné len po písomnej dohode s ATIS. Všetky trhové informácie sú spracované s najväčšou starostlivosťou. Informácie obsiahnuté v tomto materiáli sa zakladajú na informačných zdrojoch, o ktorých sme presvedčení, že sú hodnoverné. Za správnosť a úplnosť uvádzaných informácií sa PPA – ATIS nezaručuje, ako aj nezodpovedá za žiadne škody vzniknuté na základe ich využívania.
--	--	--