

Vydavateľ: PPA – ATIS
Dobrovičova 12
815 26 Bratislava 1

Telefón: 02/57 51 31 96

Fax: 02/53 41 81 51

e-mail: atis@apa.sk

ATIS na INTERNETE

<http://www.apa.sk>

V tomto čísle:

1. - [Najväčšia zbierka vinohradníckych lisov](#)
- [Zvýšenie predaja amerických vín](#)
2. - [Odbytové ceny vína v SR](#)
- [Odbytové ceny stolového hrozna z veľkoobchodu](#)
3. - [Odbytové ceny stolového vína bieleho v SR](#)
- [Odbytové ceny stolového vína červeného v SR](#)
4. - [Odbytové ceny akostného vína bieleho v SR](#)
5. - [Odbytové ceny akostného vína červeného v SR](#)
- [Odbytové ceny vína s prívlastkom v SR](#)
6. - [Odbytové ceny stolového vína v Maďarsku](#)
- [Ceny stolového hrozna v zahraničí](#)
7. - [Odbytové ceny vína v ČR](#)
8. - [Zahraničný obchod ČR](#)

Vývoj odbytových cien vína:

Stolové biele fľašové	↘
Stolové biele sudové	↗
Stolové červené fľašové	↘
Stolové červené sudové	↘
Akostné biele spolu fľašové	↘
Akostné červené spolu fľašové	↘

ISSN 1336-4448

Najväčšia zbierka vinohradníckych lisov

Obyvatelia Pezinka i návštevníci regiónu môžu od 14. novembra opäť navštíviť zrekonštruované pivničné priestory Malokarpatského múzea. Slávnostne ich v ten deň otvoril predseda BSK Vladimír Bajan. Múzeum sa po postupnom rozširovaní môže pochváliť najväčšou zbierkou vinohradníckych lisov v strednej Európe. Prvýkrát boli pivnice múzea sprístupnené verejnosti ako výstavný priestor v roku 1978, teraz po tridsiatich rokoch ich otvorili po rekonštrukcii a zreštaurovaní znovu. Zbierkový fond v pivniciach obsahuje predmety, ktoré sa používali pri tzv. zelených prácach, t. j. pri práci vo vinohrade, ako aj predmety, ktoré slúžili vinohradníkom a vinárom v pivniciach. K najväčším unikátom patrí najväčší lis v zbierkach múzea - tzv. kladový lis, ktorý bol vyrobený v roku 1608. Pochádza zo Sv. Jura a jeho dĺžka je 702 cm. Rekonštruovaný bol čiastočne v 18. storočí a následne vlni. Všetky zbierky pochádzajú z bratislavského regiónu, ich spoločným menovateľom je víno a ľudia. Rekonštrukcia múzea, ktorého zriaďovateľom je Bratislavský samosprávny kraj, bola financovaná zo schváleného grantu NUTS II. Okrem múzea boli z finančných prostriedkov BSK zreštaurované aj všetky predmety pivničného zbierkového fondu.

Istropolitan

Zvýšenie predaja amerických vín

Predaj amerických vín vo Veľkej Británii po prvýkrát v tomto roku prevýšil predaj francúzskych vín. V období január až november sa predaj zvýšil o 5 % na 781 mil. GBP, zatiaľ čo predaj francúzskych vín poklesol o 3 % na 780 mil. GBP. Francúzsko je v súčasnosti na 3. mieste, na 1. mieste je už 5 rokov Austrália s podielom 23 %. Na 4. mieste je Taliansko.

Až 95 % produkcie amerických vín pochádza z Kalifornie. Najväčší podiel na úspechu amerických vín majú kalifornské ružové vína, ktoré sa stali najobľúbenejšie medzi anglickými ženami.

www.decanter.com



*Prijemné prežitie vianočných sviatkov a veľa šťastia
v novom roku Vám želá PPA – ATIS*

Odbytové ceny vína od výrobcov v SR
Ceny sú uvádzané v Sk/l bez DPH, spotrebnej dane a dopravy

Vino	min.	max.	Odbytové ceny vína				Predané množstvo
			priemerné			Vývoj	
			47. – 48. t.		43. – 44. t.		
			Sk/l	€/l	Sk/l	Sk/l	
Stolové biele – fľašové	29,18	40,96	33,76	1,12	39,79	-6,03	2 198
			*1	*1	*1		
	25,00	33,61	27,45	0,91	21,31	6,13	112
Stolové červené – fľašové	34,16	48,00	37,64	1,25	44,65	-7,00	1 756
			*1	*1	*1		
	10,92	48,00	25,08	0,83	30,93	-5,86	39
Akostné biele spolu fľašové	37,25	151,00	42,68	1,42	51,09	-8,41	2 319
z toho Veltlínske zelené	38,89	112,04	42,02	1,39	55,25	-13,23	376
Rizling vlašský	37,51	92,40	43,18	1,43	48,01	-4,83	415
Akostné biele spolu sudové	29,00	40,00	32,53	1,08	29,38	3,14	129
z toho Veltlínske zelené			*1	*1	*1		
Rizling vlašský			*1	*1	*1		
Akostné červené spolu fľašové	41,71	264,11	48,48	1,61	58,49	-10,01	1 588
z toho Frankovka modrá	46,97	112,04	50,18	1,67	53,97	-3,79	843
Svätovavrincské	47,31	112,04	51,61	1,71	60,89	-9,27	321
Akostné červené spolu sudové	35,12	42,40	35,37	1,17	34,99	0,38	65
z toho Frankovka modrá	35,29	42,40	38,97	1,29	36,52	2,46	23
Vino s prívlastkom	166,03	560,00	201,04	6,67	174,97	26,07	87

Ceny sa zisťovali v dňoch 1. – 9. 12. 2008 za 47. – 48. týždeň.
*Pozn.: *1 – menej ako 3 respondenti, prepočet na € konverzným kurzom 1 EUR = 30,1260 SKK.*
Komentár k odbytovým cenám vína

Odbytové ceny vín v 47. – 48. týždni v porovnaní s predchádzajúcim sledovaným obdobím (43. – 44. týždeň) prevažne klesli. Od-

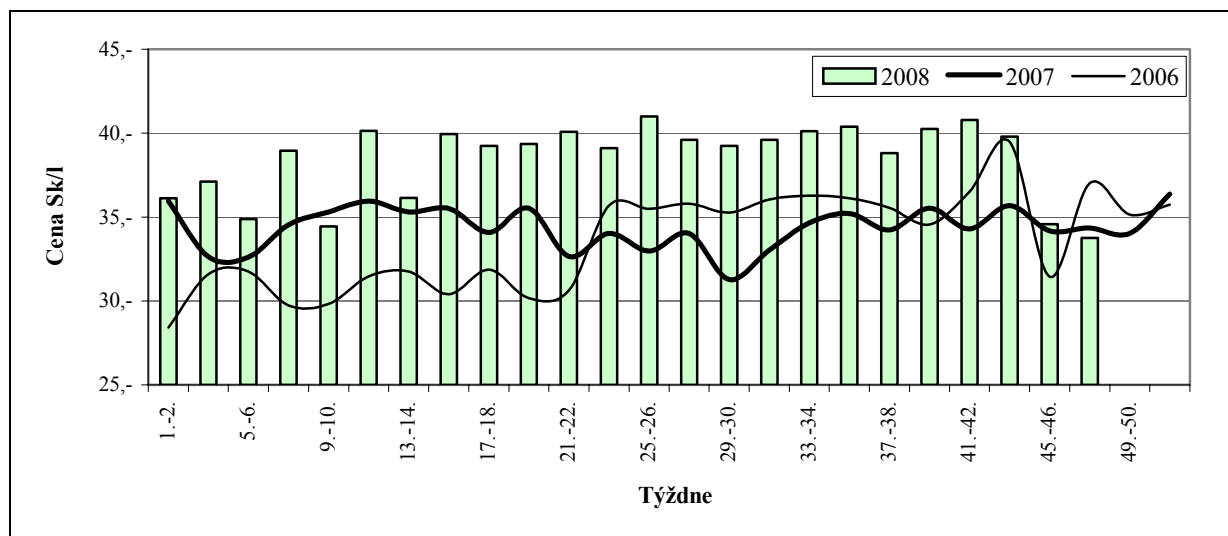
bytové ceny všetkých kategórií fľašových vín okrem vín s prívlastkom sa znížili. Predaj fľašových vín sa zvýšil.

PPA-ATIS
Odbytové ceny importovaného stolového hrozna z veľkoobchodu v SR
Ceny sa zisťovali v dňoch 8. – 10. 12. 2008 za 50. týždeň
Ceny 1. triedy sa uvádzajú v Sk/kg bez DPH

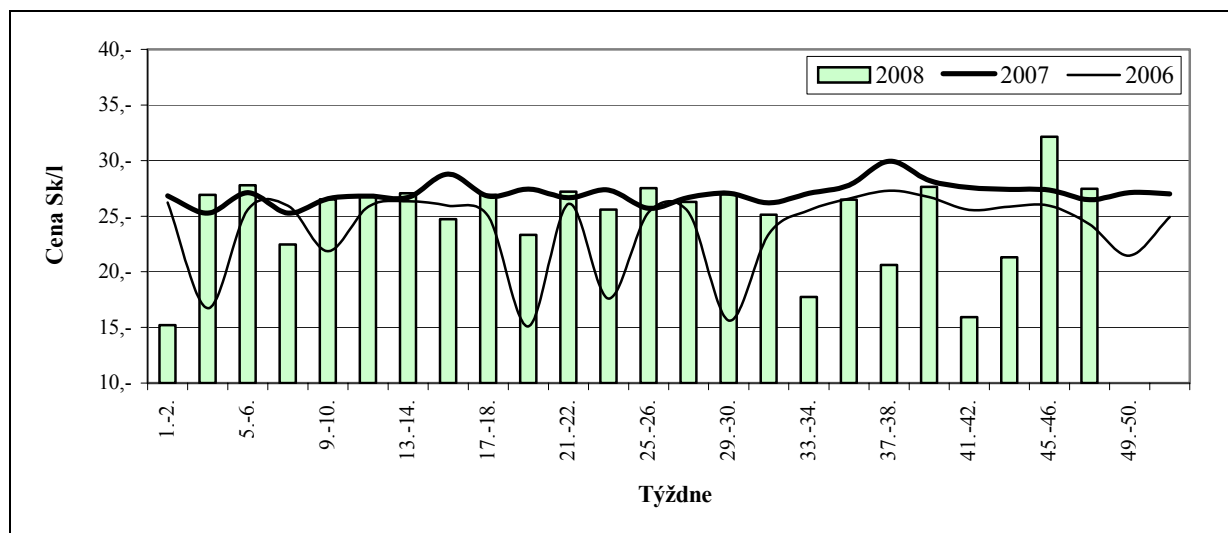
Druh	Cena	Ba	Zso	Sso	Vso	SR spolu			Vývoj
						50. týž.		48. týž.	
						(Sk/kg)	(€/kg)	(Sk/kg)	(Sk/kg)
Stolové hrozno biele	min.	45,00	35,90	39,00	39,00	35,90	1,19	22,90	13,00
	max.	65,00	41,90	44,90	48,90	65,00	2,16	43,00	22,00
	priem.	52,33	38,77	42,10	43,97	44,29	1,47	36,16	8,13
Stolové hrozno červené	min.	*1	37,90	34,90	42,00	34,90	1,16	36,50	-1,60
	max.		42,00	48,00	48,90	67,00	2,22	49,00	18,00
	priem.		40,77	41,10	46,30	46,04	1,53	41,59	4,45

Zdroj: ATIS – Správa o trhu s ovocím a zeleninou
Vysvetlivky: Ba - Bratislavský kraj, Zso - západoslovenská oblasť (Trnavský, Trenčiansky a Nitriansky kraj),
Sso - stredoslovenská oblasť (Žilinský a Banskobystrický kraj), Vso - východoslovenská oblasť (Košický a Prešovský kraj),
SR - Slovensko spolu.
*Pozn.: *1 - menej ako 3 respondenti, prepočet na € konverzným kurzom 1 EUR = 30,1260 SKK.*

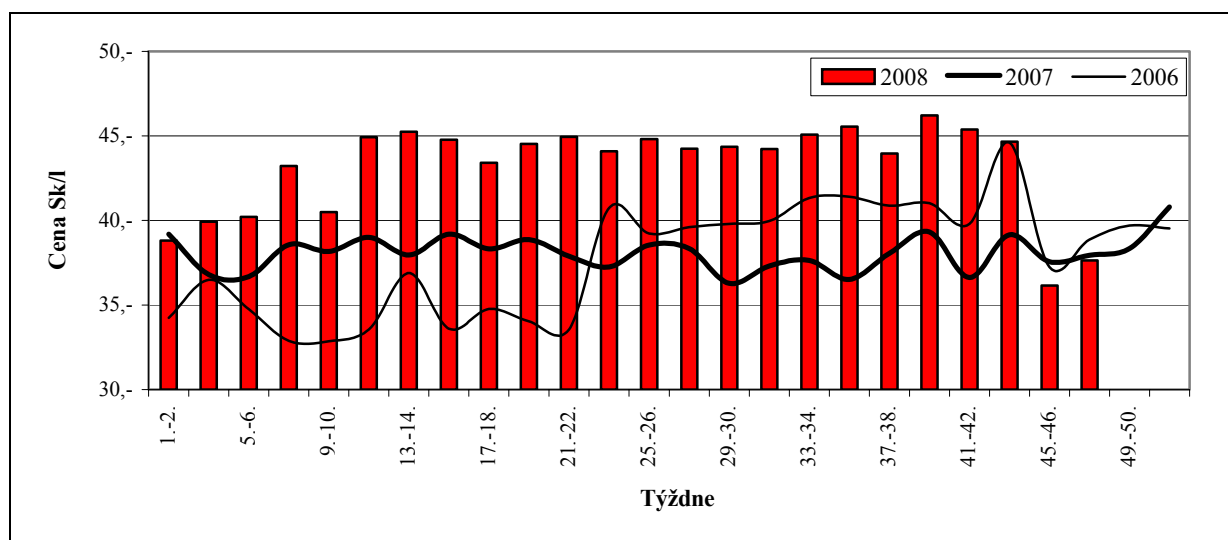
Odbytové ceny stolového vína bieleho fľašového v SR



Odbytové ceny stolového vína bieleho sudového v SR

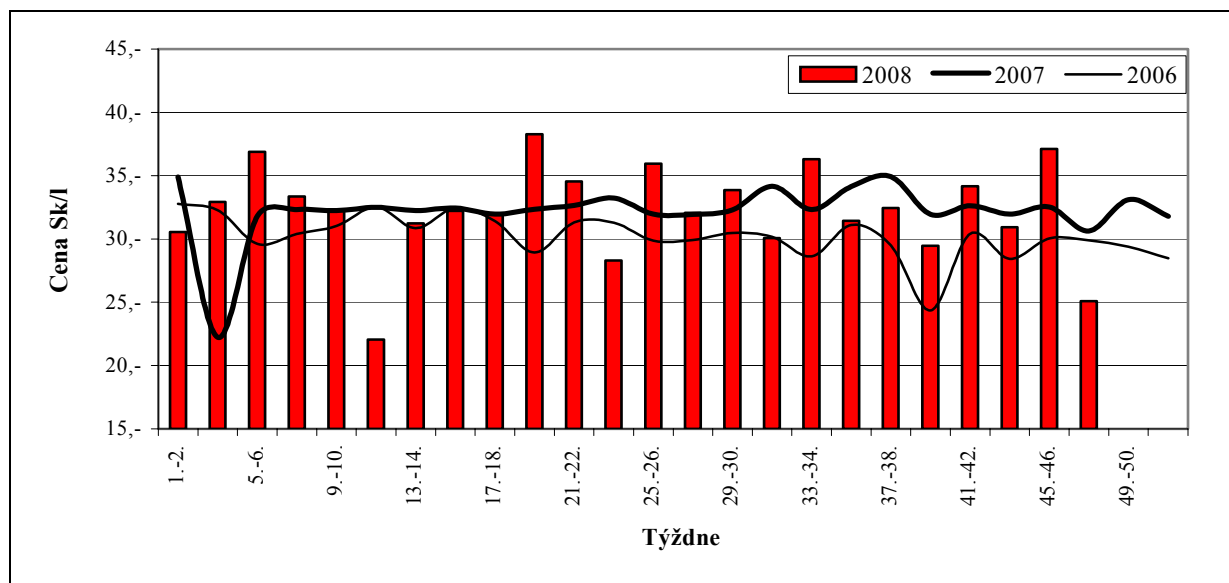


Odbytové ceny stolového vína červeného fľašového v SR

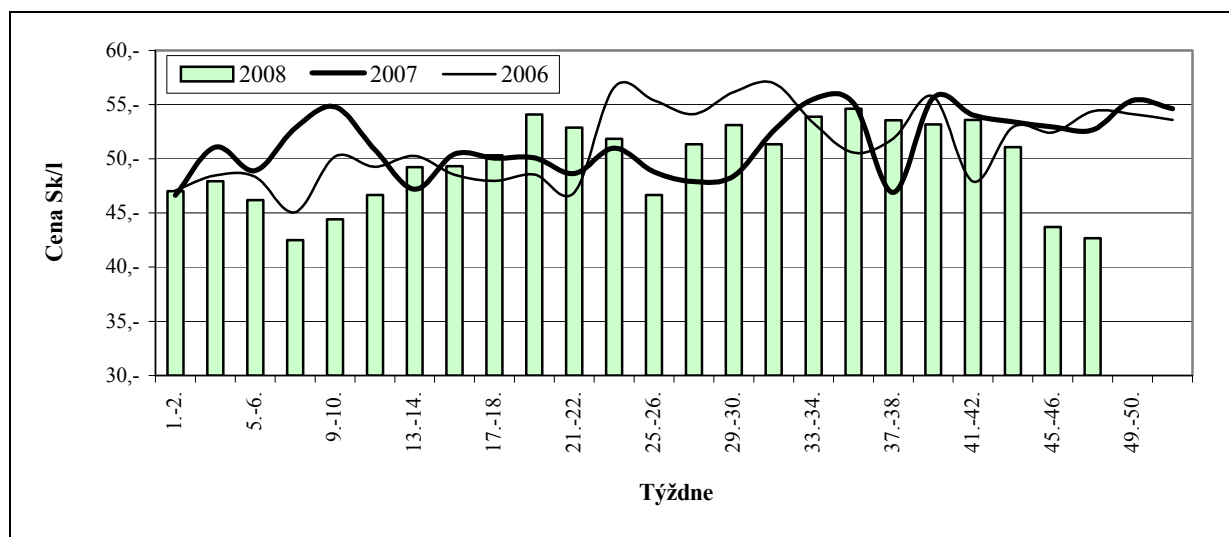


Grafy: ATIS

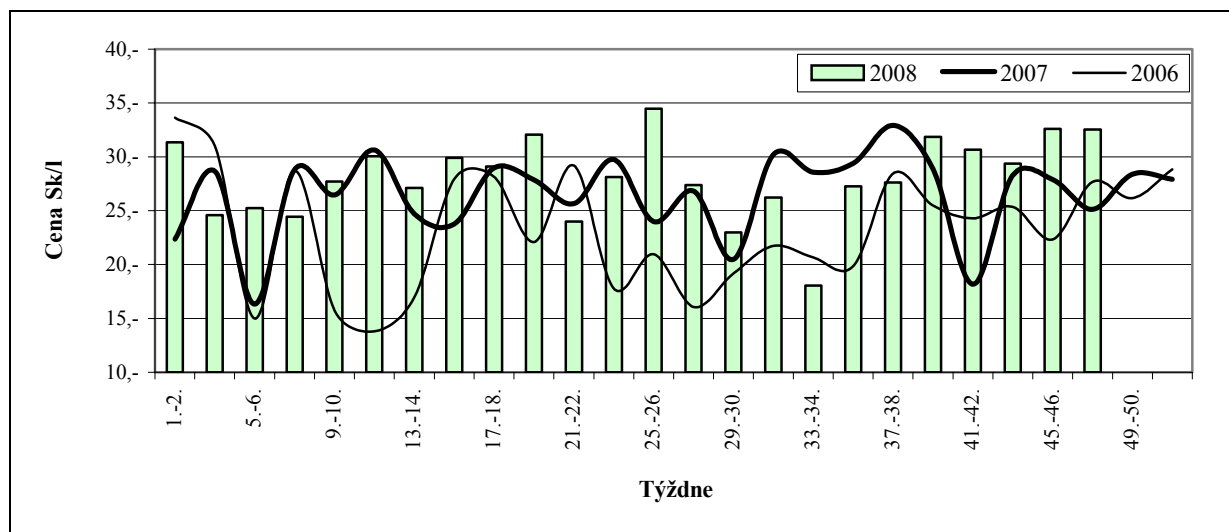
Odbytové ceny stolového vína červeného sudového v SR



Odbytové ceny akostného vína bieleho fľašového v SR

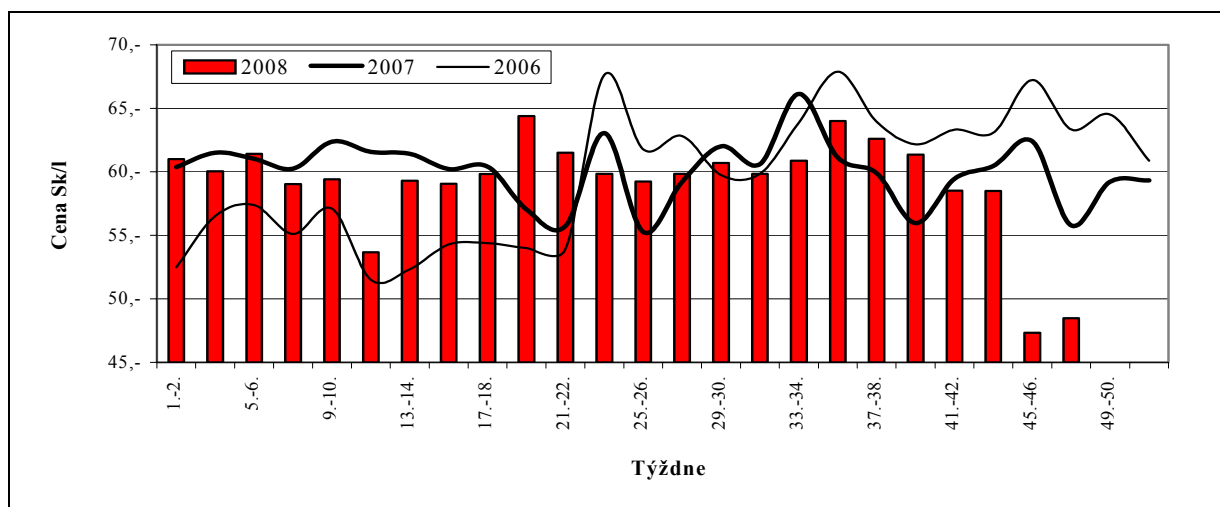


Odbytové ceny akostného vína bieleho sudového v SR

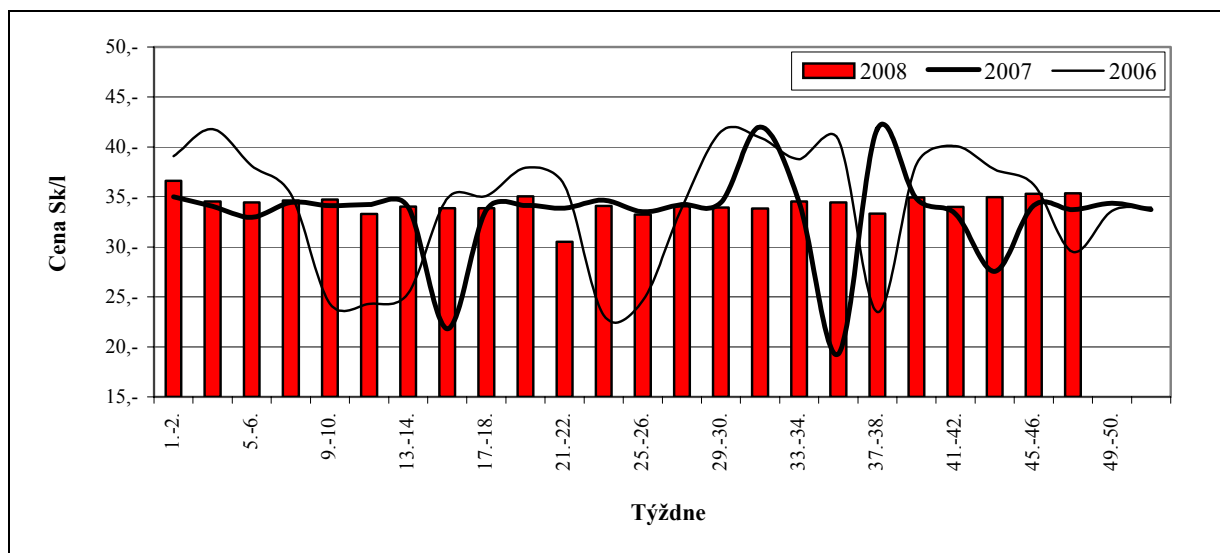


Grafy: ATIS

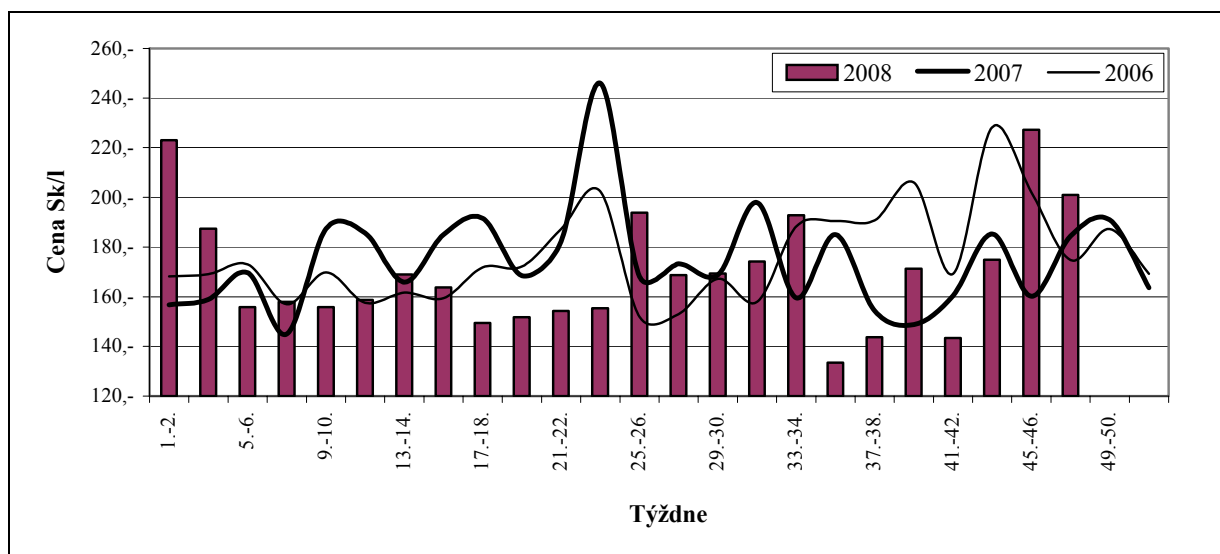
Odbytové ceny akostného vína červeného fľašového v SR



Odbytové ceny akostného vína červeného sudového v SR



Odbytové ceny vína s prívlastkom fľašového v SR



Grafy: ATIS

Odbytové ceny stolového vína v Maďarsku

Víno stolové	Predané množstvo/cena	49. týždeň 2007	48. týždeň 2008	49. týždeň 2008	Vývoj 49. t. 2008/2007 (%)
biele	hl	6 481	4 128	4 081	-37,0
	HUF/l	113,18	131,20	130,40	15,2
	SKK/l	14,87	15,15	15,10	1,6
červené	hl	2 757	3 062	2 561	-7,1
	HUF/l	179,60	155,27	163,85	-8,8
	SKK/l	23,60	17,93	18,98	-19,6

Zdroj: AKII, prepočet na SKK/l podľa priemerného týždenného kurzu NBS.

Pozn.: Ceny sú uvádzané bez DPH, spotrebnej dane a dopravy.

Ceny importovaného stolového hrozna v ČR

Ceny sa zisťovali v 49. týždni 2008

Ceny I. tr. sa uvádzajú bez dopravy a DPH v Kč/kg

Druh	Nákupná cena				Odbytová cena			
	min.	max.	priemer.	± 49/47	min.	max.	priemer.	± 49/47
Hrozno biele	27,50	38,00	31,70	+4,50	32,50	44,20	37,50	+4,50
Hrozno modré	27,90	40,30	33,80	+3,50	26,80	54,90	42,20	+6,00

Zdroj: TIS^{CR} SZIF. *1 – menej ako 3 respondenti

Kurz NBS ku dňu 5. 12. 2008, 1 CZK = 1,174 SKK

Ceny importovaného stolového hrozna na vybraných trhoch v Maďarsku

Ceny sa zisťovali v 50. týždni 2008

HUF/kg

Druh	Veľkoobchod		
	Debrecen	Miskolc	Szeged
Hrozno biele	-	320	430
Hrozno červené	-	370	380

Zdroj: AKII

Kurz NBS ku dňu 12. 12. 2008, 100 HUF = 11,409 SKK

Ceny stolového hrozna v Chorvátsku

Ceny sa zisťovali v 50. týždni 2008

HRK/kg

Druh	Veľkotržnice			Tržnice			Predajne		
	min.	max.	priem.	min.	max.	priem.	min.	max.	priem.
Hrozno biele	8,00	17,00	12,62	8,00	25,00	16,39	9,99	19,99	16,04
Hrozno modré	8,00	16,00	12,50	8,00	25,00	16,12	11,99	20,99	17,99

Zdroj: TISUP

Kurz NBS ku dňu 12. 12. 2008, 1 HRK = 4,209 SKK

Veľkoobchodné ceny stolového hrozna na vybraných trhoch v Poľsku

Ceny sa zisťovali v dňoch 9. – 11. 12. 2008

PLN/kg

Druh	Bronisze		Poznaň		Sandomierz		Lublin	
	11. 12. 2008		11. 12. 2008		9. 12. 2008		9. 12. 2008	
	min.	max.	min.	max.	min.	max.	min.	max.
Hrozno stolové import	4,00	5,00	3,57	5,71	7,00	7,20	6,42	7,14

Zdroj: Ministerstwo rolnictwa i rozwoju wsi

Kurz NBS ku dňu 9. 12. 2008, 1 PLN = 7,762 SKK

Veľkoobchodné ceny stolového hrozna v Rakúsku

€/kg

Druh	Krajina pôvodu	Priemerná cena		Ceny v novembri	
		október	november	min.	max.
Hrozno stolové imp.	Taliansko	1,60	1,27	0,10	2,00
	Španielsko	1,30	1,30	0,50	1,49
	Turecko	1,38	1,38	0,79	2,30

Zdroj: AMA – Agrarmarkt Austria

Kurz NBS, priemer za november 2008, 1 EUR = 30,392 SKK

Odbytové ceny vína v ČR

v Kč/l bez dopravy a DPH

Druh vína	Odbytové ceny v októbri (vážený priemer)				Predané množstvo (hl)
	min.	max.	priemer.	vývoj oproti septembru	
Stolové biele – fľašové	33,08	36,15	35,20	1,50	714
– sudové			*1		
– Tetrapack	19,18	20,36	19,20		1 360
Stolové červené – fľašové	33,19	35,30	34,00	-0,30	682
– sudové			*1		
– Tetrapack	20,31	20,62	20,30		1 073
Akostné biele spolu fľašové	38,00	165,00	45,10	1,00	4 726
z toho: Müller Thurgau	34,99	42,20	38,90	1,40	1 965
Veltlínske zelené	35,82	42,35	39,10	-1,60	1 062
Akostné červené spolu fľašové	45,38	162,00	48,90	-0,70	3 332
z toho: Frankovka	38,15	110,00	42,70	0,80	1 492
Svätovavrinské	45,38	110,00	49,40	-0,80	413
Akostné biele spolu sudové	17,34	31,93	19,60	-6,20	346
z toho: Müller Thurgau	14,80	22,20	15,50	-22,20	127
Veltlínske zelené	19,10	31,93	20,30	-0,80	188
Akostné červené spolu sudové	15,00	33,61	17,60	-3,90	215
z toho: Frankovka	14,95	33,61	16,00	-17,80	162
Svätovavrinské			*1		
Šumivé	57,45	90,09	83,70	20,50	6 187
Víno s prívlastkom	107,48	256,00	112,70	0,70	625

 Zdroj: TIS^{CR} SZIF, pozn.: *1 - menej ako 3 údaje

Kurz NBS, priemer za október 2008, 1 CZK = 1,210 SKK

Odbytové ceny vína v ČR

V októbri tohto roka priemerná odbytová cena (OC) priemyselných výrobcov **stolového bieleho fľašového vína** v porovnaní so septembrom posilnila o 1,50 Kč/l na 35,20 Kč/l (+4,5 %). Pri **stolovom červenom fľašovom víne** sa odbytová cena znížila o 0,9 % na 34,- Kč/l.

Pri **akostnom bielom fľašovom víne** spolu sa OC zvýšila o 2,3 % na 45,10 Kč/l. Odbytová cena sa pri sledovanej odrode Müller Thurgau zvýšila o 1,40 Kč/l na 38,90 Kč/l (+3,7 percenta).

Odbytová cena **akostného červeného fľašového vína** spolu oslabilo o 0,70 Kč/l na 48,90 Kč/l. Priemerná cena pri odrode Frankovka stúpila na 42,70 Kč/l. Pri odrode Svätovavrinské cena klesla o 0,80 Kč/l na 49,40 Kč/l.

Pri **akostnom bielom sudovom víne** spolu odbytová cena oproti septembru padla o 6,20 Kč/l na 19,60 Kč/l (-24,0 %). Odbytová cena sudového vína odrody Müller Thurgau klesla o 22,20 Kč/l na 15,50 Kč/l. Priemerná cena odrody Veltlínske zelené oslabilo o 0,80 Kč/l na 20,30 Kč/l.

Odbytová cena **akostného červeného sudového vína** spolu sa znížila na 17,60 Kč/l. Priemerná cena pri odrode Frankovka padla o 17,80 Kč/l na 16,- Kč/l.

Priemerná cena **šumivého vína** sa oproti septembru zvýšila o 20,50 Kč/l na 83,70 Kč/l.

Odbytová cena **vína s prívlastkom** posilnila o 0,70 Kč/l na 112,70 Kč/l.

 TIS^{CR} SZIF

Zahraničný obchod ČR

V mesiacoch január až október sa do Českej republiky **doviezlo** 1,284 mil. hl vína za jednotkovú cenu 20,70 Kč/l. Podiel bieleho vína dosiahol 47 % (600,4 tis. hl, 17,10 Kč/l). Najviac vína sa importovalo z Talianska (443,4 tis. hl, 14,40 Kč/l, 34 %), Španielska (226,3 tis. hl, 14,10 Kč/l, 17 %) a zo Slovenska (169,0 tis. hl, 15,50 Kč/l, 13 %).

Z ČR sa v januári až októbri **vyviezlo** 158,7 tis. hl vína za priemernú jednotkovú cenu 23,70 Kč/l. Bieleho vína sa exportovalo 77,0 tis. hl (49 %, 20,40 Kč/l) a červeného 73,7 tis. hl (47 %, 21,40 Kč/l). Hlavným odberateľom bolo tradične Slovensko, kam sa vyviezlo 142,5 tis. hl vína (94 %, 14,90 Kč/l).

 TIS^{ČR} SZIF

Dovoz vína do ČR

Druh	September		Október		Január – október			
					spolu		z toho EÚ-27	
	hl	Kč/l	hl	Kč/l	hl	Kč/l	hl	Kč/l
Spolu	128 266	21,40	107 790	21,70	1 283 855	20,70	1 139 689	19,50
z toho: šampanské	120	830,60	163	563,90	1 546	624,40	1 488	621,50
šumivé	979	58,70	1 568	52,60	7 682	60,00	7 178	57,60
perlivé	1877	30,40	1 975	24,90	18 688	30,40	18 688	30,40
víno biele	57 531	18,20	45 699	18,40	600 419	17,10	554 753	16,20
víno červené	67 175	21,20	57 608	20,60	651 416	21,30	553 726	19,70
víno ostatné	395	145,10	649	132,20	3 236	125,10	2 992	124,40
mušt	190	30,10	128,0	39,20	867	70,50	863	70,60

 Zdroj: TIS^{ČR} SZIF

Vývoz vína z ČR

Druh	September		Október		Január – október			
					spolu		z toho EÚ-27	
	hl	Kč/l	hl	Kč/l	hl	Kč/l	hl	Kč/l
Spolu	23 543	21,90	17 220	19,90	158 697	23,70	152 824	22,30
z toho: šampanské	12	3 474,40	19	653,80	69	1 802,90	69	1 802,90
šumivé	186	78,00	193	51,60	7 682	60,00	2 507	63,20
perlivé	12	43,80	19,8	32,40	112	34,70	111	34,30
víno biele	11 283	19,20	7 967	19,20	76 990	20,40	76 890	20,30
víno červené	12 027	20,00	9 004	18,00	73 733	21,40	73 137	21,10
víno ostatné	22	128,00	16	224,70	112	152,40	111	149,10
mušt	-	-	-	-	-	-	-	-

 Zdroj: TIS^{ČR} SZIF

Vydavateľ:
PPA – ATIS
Dobrovičova 12
815 26 Bratislava 1
ISSN 1336-4448

Redakcia:
Ing. Dalibor Bara
Tel.: 02/57 51 31 96
Fax: 02/53 41 81 51
e-mail: Dalibor.Bara@apa.sk

©Rozmnožovanie a využívanie informácií je možné len po písomnej dohode s PPA – ATIS.
Všetky trhové informácie sú spracované s najväčšou starostlivosťou. Informácie obsiahnuté v tomto materiáli sa zakladajú na informačných zdrojoch, o ktorých sme presvedčení, že sú hodnoverné. Za správnosť a úplnosť uvádzaných informácií sa PPA – ATIS nezaručuje, ako aj nezodpovedá za žiadne škody vzniknuté na základe ich využitia.