



# Prehľad nákupných cien obilnín a zemiakov

**47. týždeň 2023**

Číslo 47/2023

Ročník 8.

01. 12. 2023



Agrárne trhové informácie Slovenska

# Nákupné ceny obilnín a olejnin v SR za 47. týždeň 2023

Ceny za 47. týždeň 2023 zisťované v dňoch 27. 11. - 29. 11. 2023

Ceny sú uvedené bez DPH a bez dopravy

Trend týždenného cenového vývoja	Názov produktu	Cena	Zso	Sso	Vso	SR spolu		Vývoj cien			
						47. t. 2023	46. t.2023	Týždenný		Medziročný	
						€/t		€/t	%	€/t	%
↗	Pšenica potravinárska trieda E	Min.	195,00	-	*1	<b>145,00</b>	195,00	-50,00	-25,6	-147,00	-50,3
		Max.	200,00			<b>280,00</b>	200,00	80,00	40,0	-110,00	-28,2
		Priem.	<b>196,15</b>			<b>210,90</b>	<b>196,15</b>	<b>14,75</b>	<b>7,5</b>	<b>-138,96</b>	<b>-39,7</b>
		Očakáv.	220,00			<b>229,54</b>	220,00	18,64	8,8	x	x
↗	Pšenica potravinárska trieda A	Min.	165,00	*1	*1	<b>165,00</b>	155,00	10,00	6,5	-135,00	-45,0
		Max.	350,00			<b>350,00</b>	220,00	130,00	59,1	10,00	2,9
		Priem.	<b>201,22</b>			<b>209,47</b>	<b>179,64</b>	<b>29,82</b>	<b>16,6</b>	<b>-117,16</b>	<b>-35,9</b>
		Očakáv.	214,93			<b>223,00</b>	180,04	13,54	6,5	x	x
↗	Pšenica potravinárska trieda B	Min.	160,00	-	*1	<b>150,00</b>	123,00	27,00	22,0	-125,00	-45,5
		Max.	185,00			<b>340,00</b>	200,00	140,00	70,0	0,00	0,0
		Priem.	<b>178,28</b>			<b>174,33</b>	<b>173,09</b>	<b>1,24</b>	<b>0,7</b>	<b>-150,24</b>	<b>-46,3</b>
		Očakáv.	175,97			<b>192,01</b>	170,92	17,68	10,1	x	x
↗	Pšenica potravinárska (E, A, B, P) SPOLU	Min.	145,00	*1	*1	<b>145,00</b>	123,00	22,00	17,9	-130,00	-47,3
		Max.	350,00			<b>350,00</b>	220,00	130,00	59,1	-40,00	-10,3
		Priem.	<b>186,29</b>			<b>189,05</b>	<b>180,45</b>	<b>8,60</b>	<b>4,8</b>	<b>-153,14</b>	<b>-44,8</b>
		Očakáv.	200,32			<b>202,77</b>	181,63	13,72	7,3	x	x
↘	Jačmeň sladovnícky	Min.	220,00	*1	*1	<b>225,50</b>	220,00	5,50	2,5	-99,50	-30,6
		Max.	321,36			<b>299,00</b>	321,36	-22,36	-7,0	-125,50	-29,6
		Priem.	<b>267,87</b>			<b>256,43</b>	<b>262,75</b>	<b>-6,32</b>	<b>-2,4</b>	<b>-136,27</b>	<b>-34,7</b>
		Očakáv.	315,60			<b>273,89</b>	298,21	17,46	6,8	x	x
-	Jačmeň krmný	Min.	*1	*1	-	<b>140,00</b>	*1	140,00		-101,00	-41,9
		Max.				<b>170,00</b>		170,00		-110,00	-39,3
		Priem.				<b>157,26</b>		<b>157,26</b>		<b>-100,09</b>	<b>-38,9</b>
		Očakáv.				<b>140,93</b>		-16,33	-10,4	x	x
↘	Pšenica krmná	Min.	120,00	-	-	<b>130,00</b>	120,00	10,00	8,3	-125,00	-49,0
		Max.	160,00			<b>145,00</b>	160,00	-15,00	-9,4	-140,00	-49,1
		Priem.	<b>149,80</b>			<b>134,04</b>	<b>149,80</b>	<b>-15,76</b>	<b>-10,5</b>	<b>-133,54</b>	<b>-49,9</b>
		Očakáv.	152,18			<b>157,01</b>	152,18	22,97	17,1	x	x
↗	Kukurica krmná	Min.	130,00	-	-	<b>131,00</b>	130,00	1,00	0,8	-94,00	-41,8
		Max.	160,00			<b>170,00</b>	160,00	10,00	6,3	-150,00	-46,9
		Priem.	<b>152,21</b>			<b>155,94</b>	<b>152,21</b>	<b>3,73</b>	<b>2,5</b>	<b>-151,91</b>	<b>-49,3</b>
		Očakáv.	164,40			<b>161,92</b>	164,40	5,98	3,8	x	x
↘	Repka	Min.	290,00	-	*1	<b>380,00</b>	290,00	90,00	31,0	-173,00	-31,3
		Max.	450,00			<b>425,00</b>	450,00	-25,00	-5,6	-200,00	-32,0
		Priem.	<b>438,17</b>			<b>402,34</b>	<b>437,46</b>	<b>-35,13</b>	<b>-8,0</b>	<b>-185,51</b>	<b>-31,6</b>
		Očakáv.	444,66			<b>449,14</b>	443,90	46,80	11,6	x	x
↘	Slničnica	Min.	290,00	*1	-	<b>285,00</b>	270,00	15,00	5,6	-255,00	-47,2
		Max.	345,00			<b>345,00</b>	345,00			-305,00	-46,9
		Priem.	<b>323,04</b>			<b>301,44</b>	<b>320,82</b>	<b>-19,38</b>	<b>-6,0</b>	<b>-274,26</b>	<b>-47,6</b>
		Očakáv.	372,65			<b>327,07</b>	368,65	25,63	8,5	x	x

Prameň: PPA – ATIS

Vysvetlivky: Zso (Bratislavský, Trnavský, Trenčiansky a Nitriansky kraj), Sso (Žilinský a Banskobystrický kraj),

Vso (Košický a Prešovský kraj). \*1 - údaj nezverejňujeme, menej ako traja respondenti.

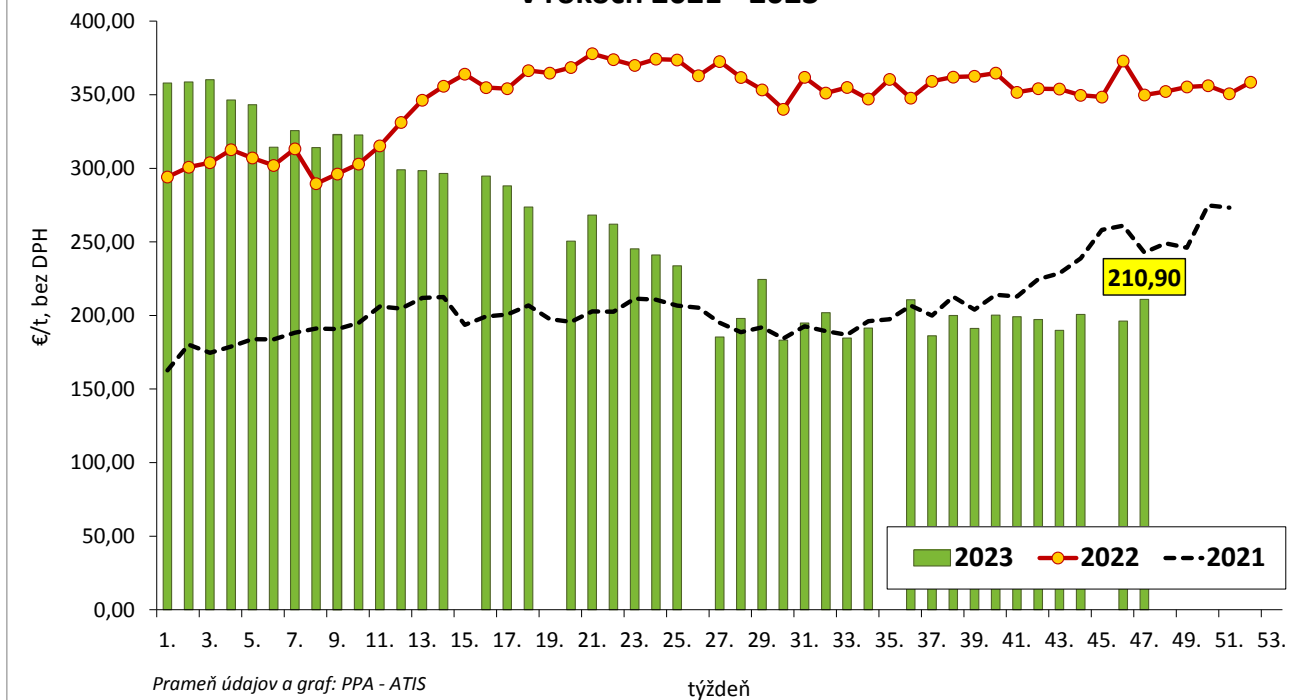
Vývoj cien je rozdiel cien pred týždňom, resp. rokom a zistenou cenou v aktuálnom týždni.

Min. = minimálna cena z nahlásených minimálnych cien v sledovanom období.

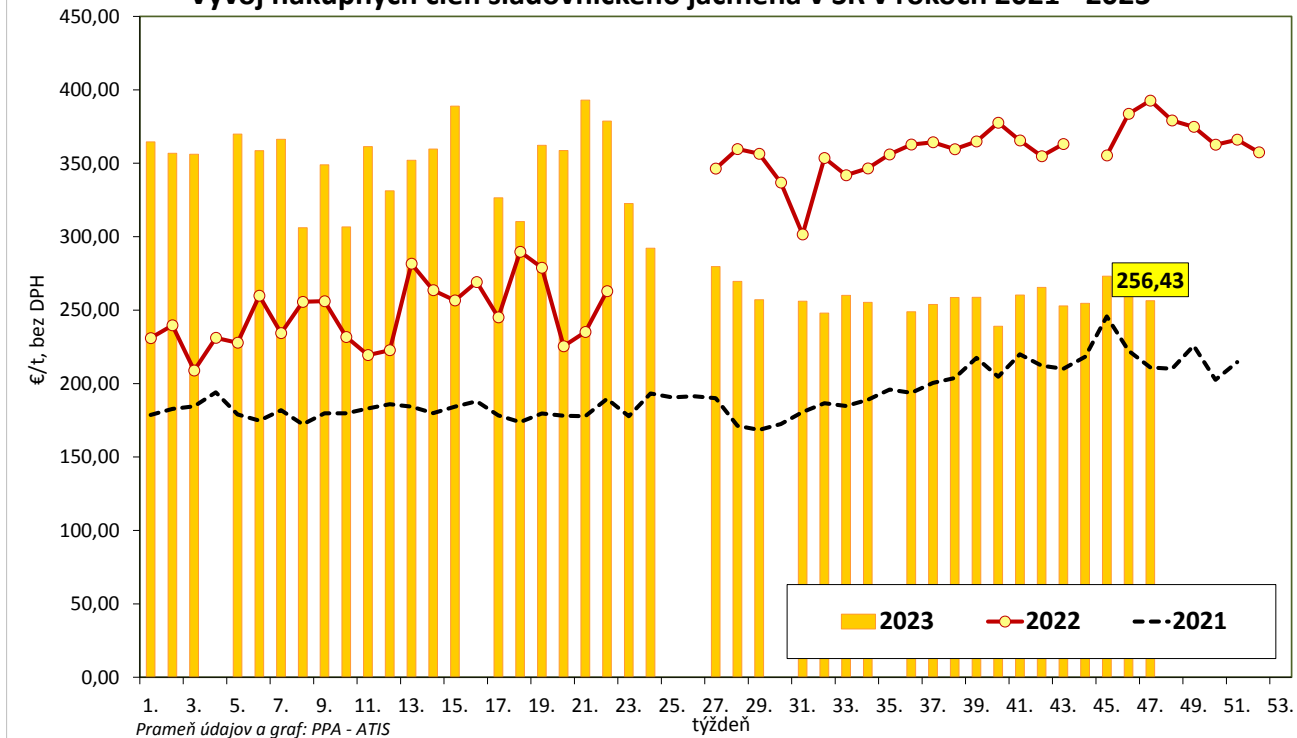
Max. = maximálna cena z nahlásených maximálnych cien v sledovanom období.

Priem. = priemerná cena vypočítaná ako vážený priemer. Počet spravodajských jednotiek: 20

### Vývoj nákupných cien potravinárskej pšenice (trieda E) v SR v rokoch 2021 - 2023



### Vývoj nákupných cien sladovníckeho jačmeňa v SR v rokoch 2021 - 2023



# Odbytové ceny pekárskych výrobkov v SR za 47. týždeň 2023

Ceny za 47. týždeň 2023 sa zisťovali v dňoch 20. 11. - 22. 11. 2023

Ceny sa uvádzajú bez DPH a bez dopravy

Trend týždenného cenového vývoja	Názov produktu	m. j.	Cena	Zso	Sso	Vso	SR spolu		Vývoj cien			
							47. týždeň 2023	46. týždeň 2023	Týždenný		Medziročný	
							€/m. j.		€/m. j.	%	€/m. j.	%
↕	Chlieb pšenično-ražný	100 kg	Min.	*1	95,57	*1	<b>95,57</b>	96,24	-0,67	-0,7	13,57	16,5
			Max.		297,50		<b>525,60</b>	525,60	0,00	0,0	69,92	15,3
			Priem.		<b>142,92</b>		<b>131,06</b>	<b>131,90</b>	<b>-0,84</b>	<b>-0,6</b>	<b>4,56</b>	<b>3,6</b>
			Očakáv.		149,87		<b>131,99</b>	132,01	0,93	0,7	x	x
↗	Rožok tukový 40 g	100 ks	Min.	*1	*1	*1	*1	*1	-	-	-	-
			Max.									
			Priem.									
			Očakáv.								x	x
↔	Rožok tukový 50 g	100 ks	Min.	*1	6,50	*1	<b>6,00</b>	6,00	0,00	0,0	2,00	50,0
			Max.		13,00		<b>13,00</b>	13,00	0,00	0,0	0,00	0,0
			Priem.		<b>8,84</b>		<b>8,64</b>	<b>8,65</b>	<b>-0,01</b>	<b>-0,1</b>	<b>0,41</b>	<b>5,0</b>
			Očakáv.		8,96		<b>8,66</b>	8,67	0,02	0,3	x	x

Prameň: PPA – ATIS

Vysvetlivky: Zso (Bratislavský, Trnavský, Trenčiansky a Nitriansky kraj), Sso (Žilinský a Banskobystrický kraj), Vso (Košícký a Prešovský kraj).

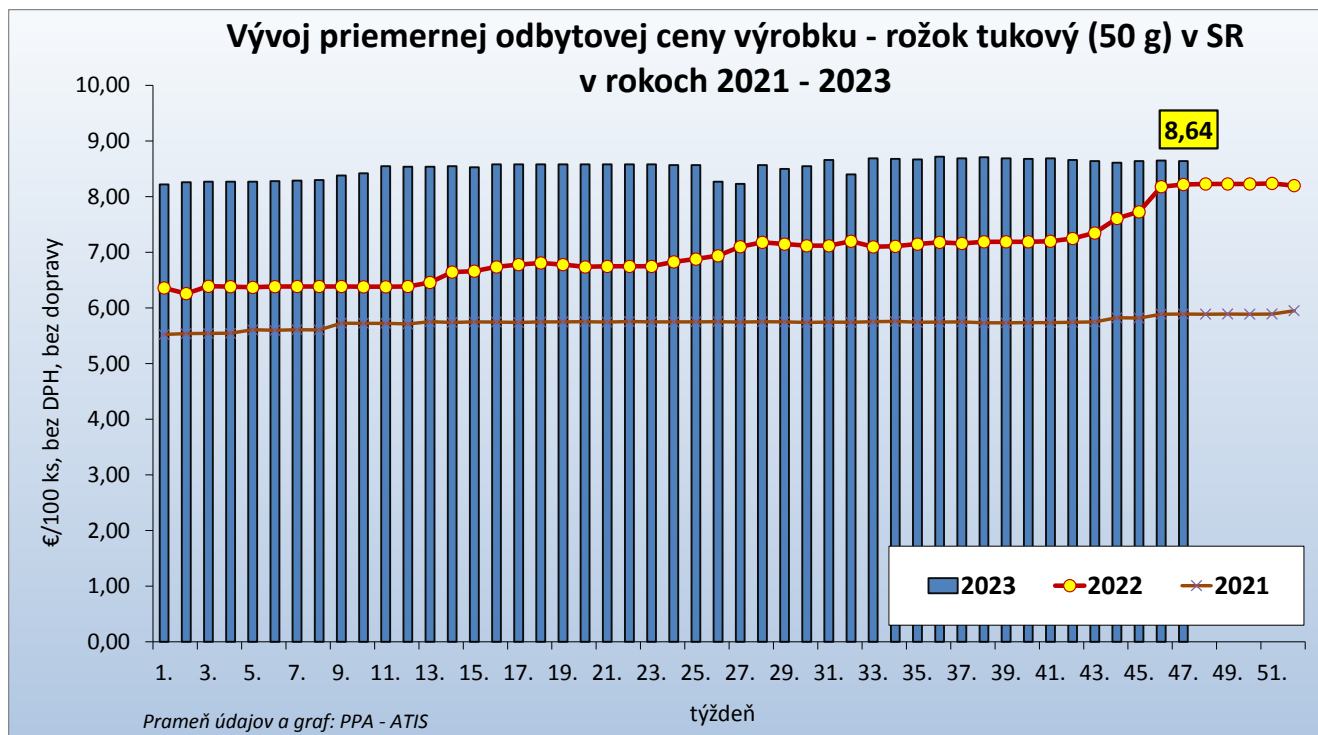
\*1 - údaj nezverejňujeme, menej ako traja respondenti.

Vývoj cien je rozdiel cien pred týždňom, resp. rokom a zistenou cenou v aktuálnom týždni.

Min. = minimálna cena z nahlásených minimálnych cien v sledovanom období.

Max. = maximálna cena z nahlásených maximálnych cien v sledovanom období.

Priem. = priemerná cena vypočítaná ako vážený priemer.



# Nákupné ceny konzumných zemiakov od producentov v SR za 47. týždeň 2023

Ceny za 47. týždeň 2023 zisťované v dňoch 27. 11. - 29. 11. 2023

Ceny sú uvedené bez DPH a bez dopravy

Trend týždenného cenového vývoja	Názov produktu	Cena	Zso	Sso	Vso	SR spolu		Vývoj cien			
						47. t. 2023	46. t. 2023	Týždenný		Medziročný	
						€/100 kg		€/100 kg	%	€/100 kg	%
↘	Zemiaky konzumné neskoré	Min.	36,00	*1	*1	36,00	36,00	0,00	0,0	3,00	9,1
		Max.	52,00			52,00	52,00	0,00	0,0	4,00	8,3
		Priem.	42,92			41,31	41,87	-0,55	-1,3	1,39	3,5
		Očakáv.	36,05			36,04	41,76	-5,28	-12,8	x	x

Prameň: PPA – ATIS

Vysvetlivky: Zso (Bratislavský, Trnavský, Trenčiansky a Nitriansky kraj), Sso (Žilinský a Banskobystrický kraj), Vso (Košický a Prešovský kraj).

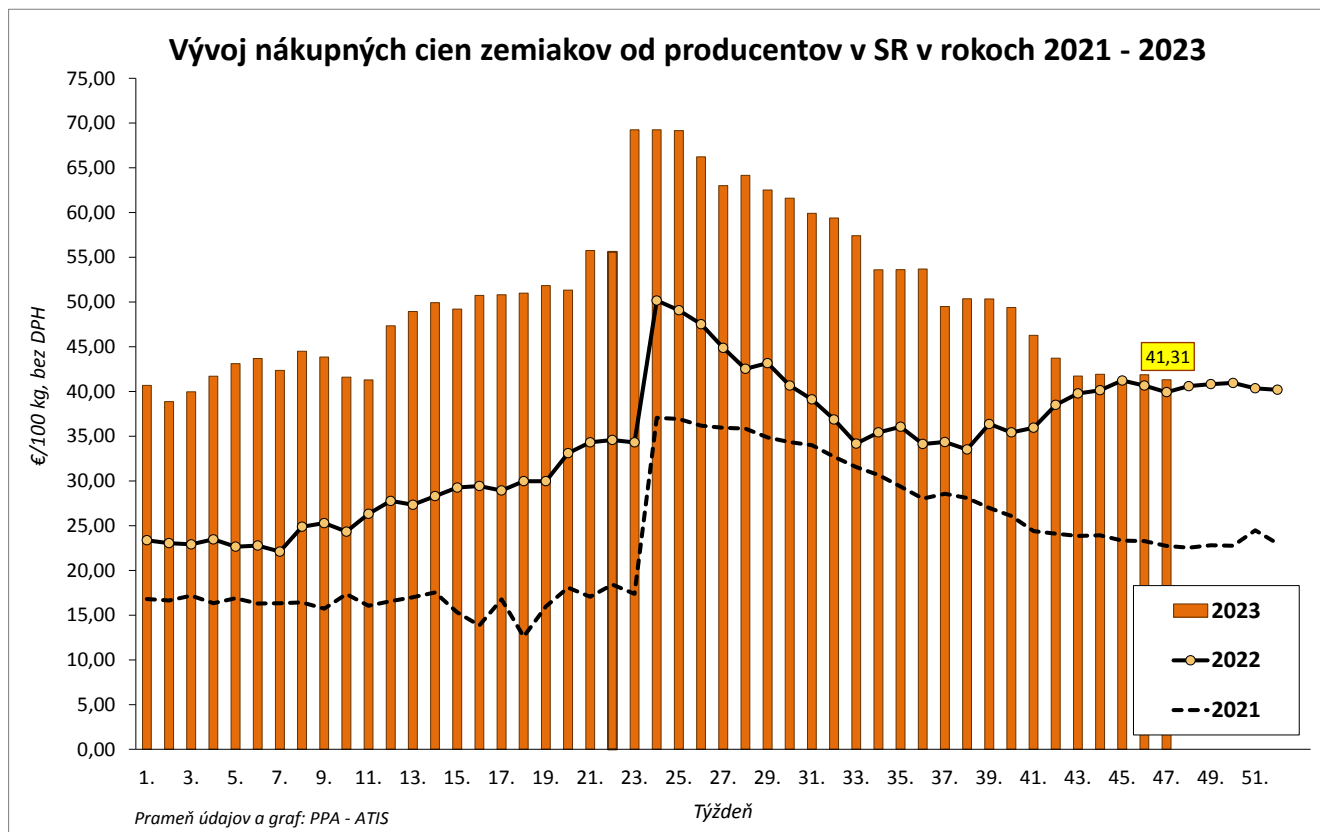
\*1 - údaj nezverejňujeme, menej ako traja respondenti.

Vývoj cien je rozdiel cien pred týždňom, resp. rokom a zistenou cenou v aktuálnom týždni.

Min. = minimálna cena z nahlásených minimálnych cien v sledovanom období.

Max. = maximálna cena z nahlásených maximálnych cien v sledovanom období.

Priem. = priemerná cena vypočítaná ako vážený priemer.



**Vydavateľ a spracovateľ cenových informácií:**

Pôdohospodárska platobná agentúra  
Odbor agrárnych informácií - ATIS  
Hraničná 12  
815 26 Bratislava  
[www.apa.sk](http://www.apa.sk)

Číslo 47/2023; Ročník 8.; 01. 12. 2023

**Komoditní manažéri:**

Ing. Anna Omelková  
Ing. Sylvia Čarná

Mobil: 0905/873 680  
0918/612 458

e-mail: [Anna.Omelkova@apa.sk](mailto:Anna.Omelkova@apa.sk)  
[Sylvia Čarná@apa.sk](mailto:Sylvia.Carna@apa.sk)

© Rozmnožovanie a využívanie informácií je možné len po písomnej dohode s Pôdohospodárskou platobnou agentúrou (PPA). Všetky cenové informácie sú spracované s najväčšou starostlivosťou. Informácie, obsiahnuté v tomto materiáli sa zakladajú na informačných zdrojoch, o ktorých sme presvedčení, že sú hodnoverné. Za úplnosť a správnosť uvádzaných informácií sa PPA - ATIS nezaručuje, ako aj nezodpovedá za škody vzniknuté na základe ich využívania.