



## **Správa o trhu s vínom a hroznom**

**November 2023**

Číslo 12/2023  
Ročník 21.  
22. 12. 2023



Agrárne trhové informácie Slovenska

## V tomto čísle

3. Vývoj odbytových cien vína od výrobcov v novembri
4. Odbytové ceny vína od výrobcov v SR
5. Grafy odbytových cien fľašového vína od výrobcov
6. Grafy odbytových cien akostného vína od výrobcov
7. Grafy odbytových cien akostného a tokajského vína od výrobcov
8. Spotrebiteľské ceny vína v SR v rokoch 2021 - 2023
9. Ceny priemyselných výrobcov vína v ČR
10. Odbytové ceny importovaného hrozna z veľkoobchodu v SR
10. Spotrebiteľské ceny hrozna v SR v rokoch 2021 - 2023
11. Ceny stolového hrozna na zahraničných trhoch
  - Česká republika
  - Maďarsko
  - Poľsko
  - Taliansko
  - Nemecko
12. Ceny vína na zahraničných trhoch
  - Taliansko
  - Francúzsko
  - Maďarsko

## Vývoj odbytových cien vína od výrobcov v novembri

### Vína bez zemepisného označenia (b. z. o.)

Kým pri bielom fľašovom **víne bez zemepisného označenia (b. z. o.)** sme zaznamenali medzimesačný cenový pokles na úroveň 1,51 €/l (-1,8 %), cena pri červenom víne posilnila na 1,58 €/l (+1,2 %). Biele sudové vína (0,78 €/l) v priemere zdraželi o 10,4 % a naopak, cena červeného vína (1,03 €/l) sa znížila o 9,6 %.

### Vína s chráneným zemepisným označením (s ch. z. o.)

Biele a červené fľašové **vína s chráneným zemepisným označením (s ch. z. o.)** sa v novembri 2023 predávali za priemernú odbytovú cenu 2,08 €/l (+4,4 %), resp. za 2,07 €/l (+14,7 %).

### Vína s chráneným označením pôvodu (s ch. o. p.)

Priemerné odbytové ceny akostných fľašových **vín s chráneným označením pôvodu (s ch. o. p.)** v medzimesačnom porovnaní stúpili: pri bielom víne o 0,9 % na úroveň 2,59 €/l a pri červenom víne o 2,6 % na 2,79 €/l.

Biele akostné fľašové vína s prívlastkom v priemere zlacneli na úroveň 4,62 €/l (-2,8 %) a naopak, cena červeného vína sa zvýšila na 4,92 €/l (+2,9 %).

Ceny akostných sudových vín vzrástli o 6,9 % pri bielom víne (0,89 €/l) a o 2,1 % pri červenom víne (0,81 €/l).

### Tokajské vína

Kým samorodné **tokajské vína** v porovnaní s predchádzajúcim mesiacom v priemere zdraželi na úroveň 9,90 €/l (+15,0 %), cena putňového vína oslabilo na 16,89 €/l (-0,8 %).

### Sekt

**Sekt** (3,97 €/l) bol v novembri 2023 o 1,7 % lacnejší ako v októbri 2023.

## Medziročný vývoj cien vína od výrobcov

Pri **vínach bez zemepisného označenia (b. z. o.)** sme zaznamenali medziročný cenový nárast od 0,6 % (biele fľašové) až do 37,4 % (červené sudové).

Biele a červené **vína s chráneným zemepisným označením (s ch. z. o.)** sa v novembri 2023 predávali za priemernú cenu o 8,8 %, resp. o 13,6 % vyššiu ako v rovnakom období minulého roka.

Priemerné odbytové ceny akostných fľašových **vín s chráneným označením pôvodu (s ch. o. p.)** v medziročnom porovnaní posilnili: pri bielom víne o 2,0 % a pri červenom víne o 3,5 %.

Ceny akostných fľašových vín s prívlastkom sa v priemere znížili o 2,8 % pri bielych vínach a naopak, pri červenom víne cena stúpila o 5,1 %.

Kým biele akostné sudové vína v priemere zdraželi (+10,9 %), cena červeného vína klesla (-10,9 %).

Priemerné odbytové ceny **tokajských vín** v porovnaní s novembrom 2022 posilnili až o 36,2 % (samorodné) a o 0,2 % (putňové).

**Sekt** bol v novembri 2023 o 10,3 % drahší ako vlani.

## Vývoj predaja vína od výrobcov v novembri

V novembri 2023 sa v porovnaní s predchádzajúcim mesiacom predaj akostných fľašových **vín s chráneným označením pôvodu** zvýšil.

Bieleho akostného vína sa predalo o 18,5 % viacej, spolu 8 778,51 hl, a predaj červeného akostného vína stúpil o 23,9 % na 4 207,49 hl.

V medzimesačnom porovnaní sa predalo až o 194,8 % viacej **tokajského vína** (23,64 hl).

V novembri 2023 sa predalo 8 389,93 hl **sektu** (+53,7 %).

© PPA – ATIS

## Odbytové ceny vína od výrobcov v SR

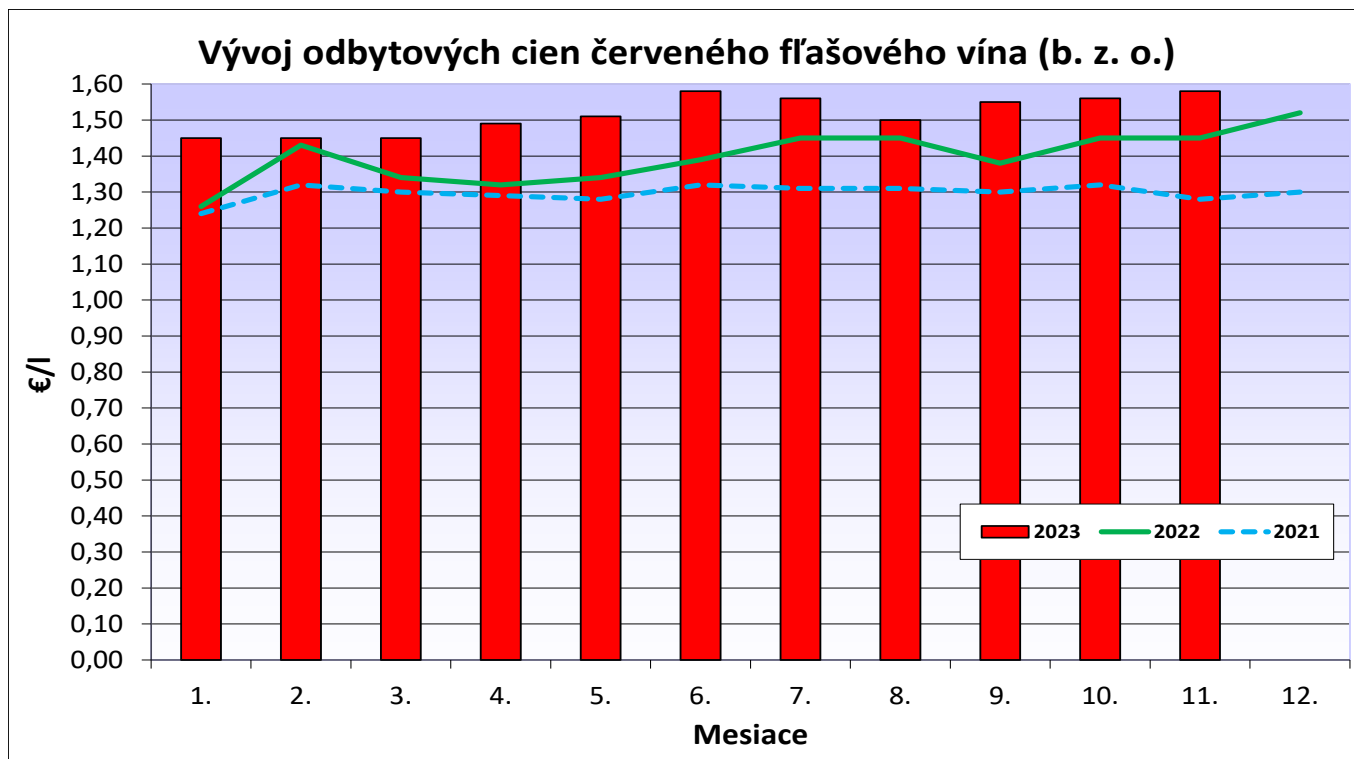
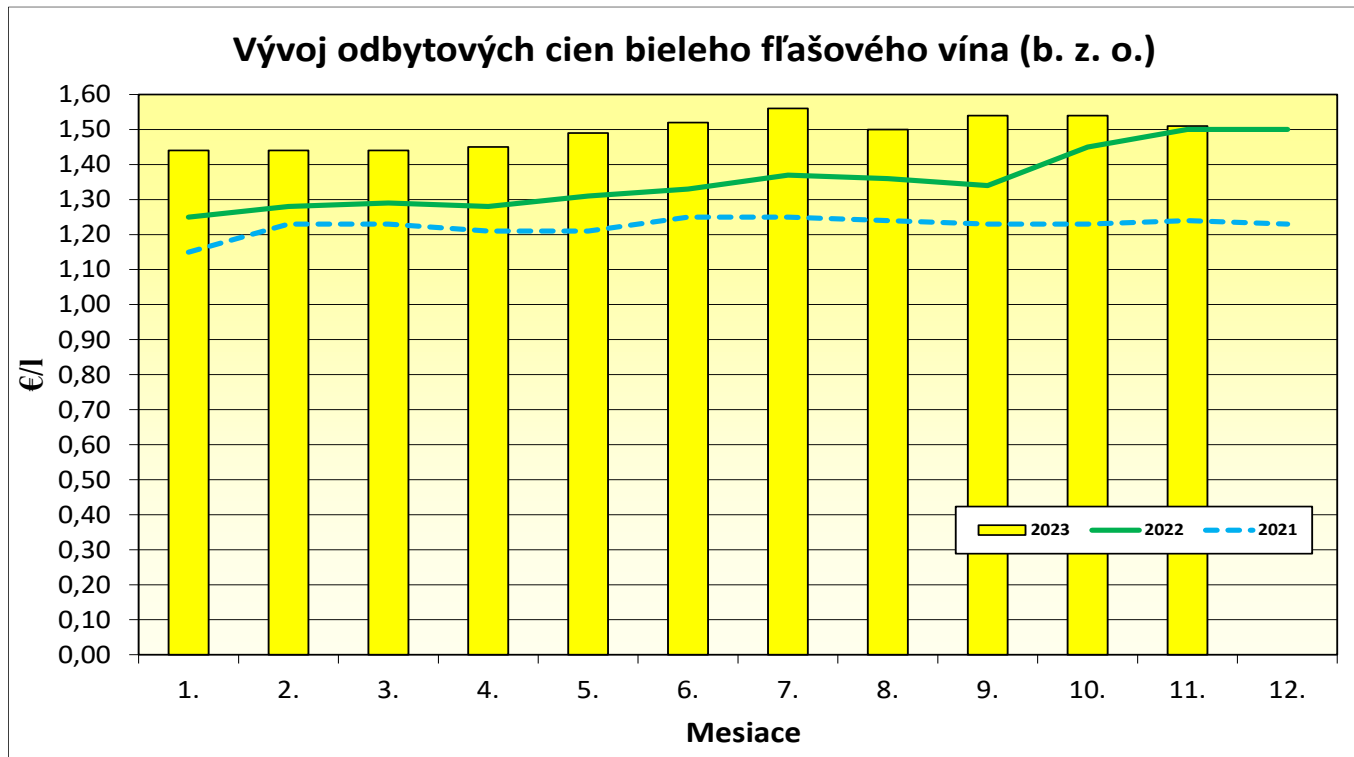
Ceny za november 2023

Ceny sa uvádzajú v €/l, bez DPH, spotrebnej dane a dopravy

Názov produktu	November 2023			Október 2023	Vývoj medzimesačný	Vývoj medziročný	Predané množstvo	
	Cena			Priem.				
	Min.	Max.	Priem.	Priem.	%	%	hl	
Vino biele b. z. o.	- fľašové	1,10	7,88	<b>1,51</b>	1,54	-1,8	0,6	3 309,30
	- sudové	0,68	2,00	<b>0,78</b>	0,71	10,4	6,2	6 931,96
Vino červené b. z. o.	- fľašové	1,31	8,14	<b>1,58</b>	1,56	1,2	8,9	1 987,02
	- sudové	0,68	1,87	<b>1,03</b>	1,14	-9,6	37,4	1 123,55
Vino s ch. z. o. biele	- fľašové	1,97	7,31	<b>2,08</b>	1,99	4,4	8,8	200,82
	- sudové	*1	*1	*1	*1	-	-	*1
Vino s ch. z. o. červené	- fľašové	1,91	10,18	<b>2,07</b>	1,81	14,7	13,6	124,45
	- sudové	*1	*1	*1	*1	-	-	*1
Vino s ch. o. p. biele	- fľašové	1,65	10,14	<b>3,01</b>	2,94	2,2	2,7	11 033,57
Akostné biele spolu	- fľašové	1,17	10,05	<b>2,59</b>	2,57	0,9	2,0	8 778,51
	z toho Veltlínske zelené	1,10	8,60	<b>2,26</b>	2,11	7,0	2,6	1 243,32
	Rizling vlašský	1,00	9,65	<b>1,94</b>	1,78	9,4	5,1	1 133,05
Akostné s prívlastkom biele	fľašové	1,99	19,07	<b>4,62</b>	4,75	-2,8	-2,8	2 255,06
Vino s ch. o. p. akostné biele	- sudové	0,72	1,68	<b>0,89</b>	0,84	6,9	10,9	2 339,30
Tokajské vína spolu		11,72	17,76	<b>12,95</b>	14,49	-10,7	-5,9	23,64
	Tokajské samorodné	5,52	14,44	<b>9,90</b>	8,61	15,0	36,2	13,33
	Tokajské putňové	15,12	22,78	<b>16,89</b>	17,03	-0,8	0,2	10,31
Vino s ch. o. p. červené	- fľašové	1,65	12,19	<b>3,26</b>	3,16	3,3	5,6	5 415,78
Akostné červené spolu	- fľašové	1,28	11,03	<b>2,79</b>	2,72	2,6	3,5	4 207,49
	z toho: Frankovka modrá	1,05	9,17	<b>2,48</b>	2,38	4,1	7,7	1 377,91
	Svätovavrinecké	1,65	5,48	<b>2,46</b>	2,25	9,4	8,9	558,79
Akostné s prívlastkom červ.	fľašové	1,65	23,57	<b>4,92</b>	4,78	2,9	5,1	1 208,28
Vino s ch. o. p. akostné červené	- sudové	0,63	1,60	<b>0,81</b>	0,79	2,1	-10,9	2 425,39
Sekt		3,91	18,11	<b>3,97</b>	4,04	-1,7	10,3	8 389,93

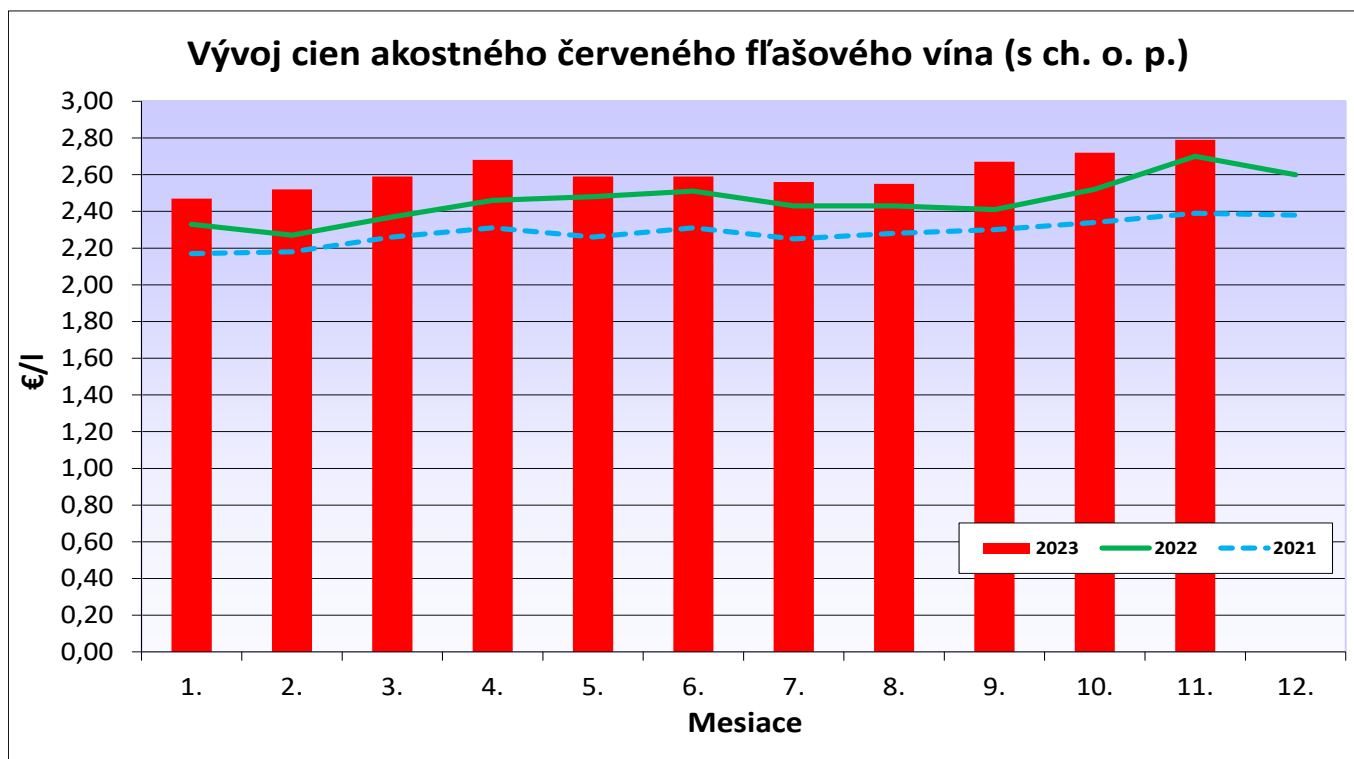
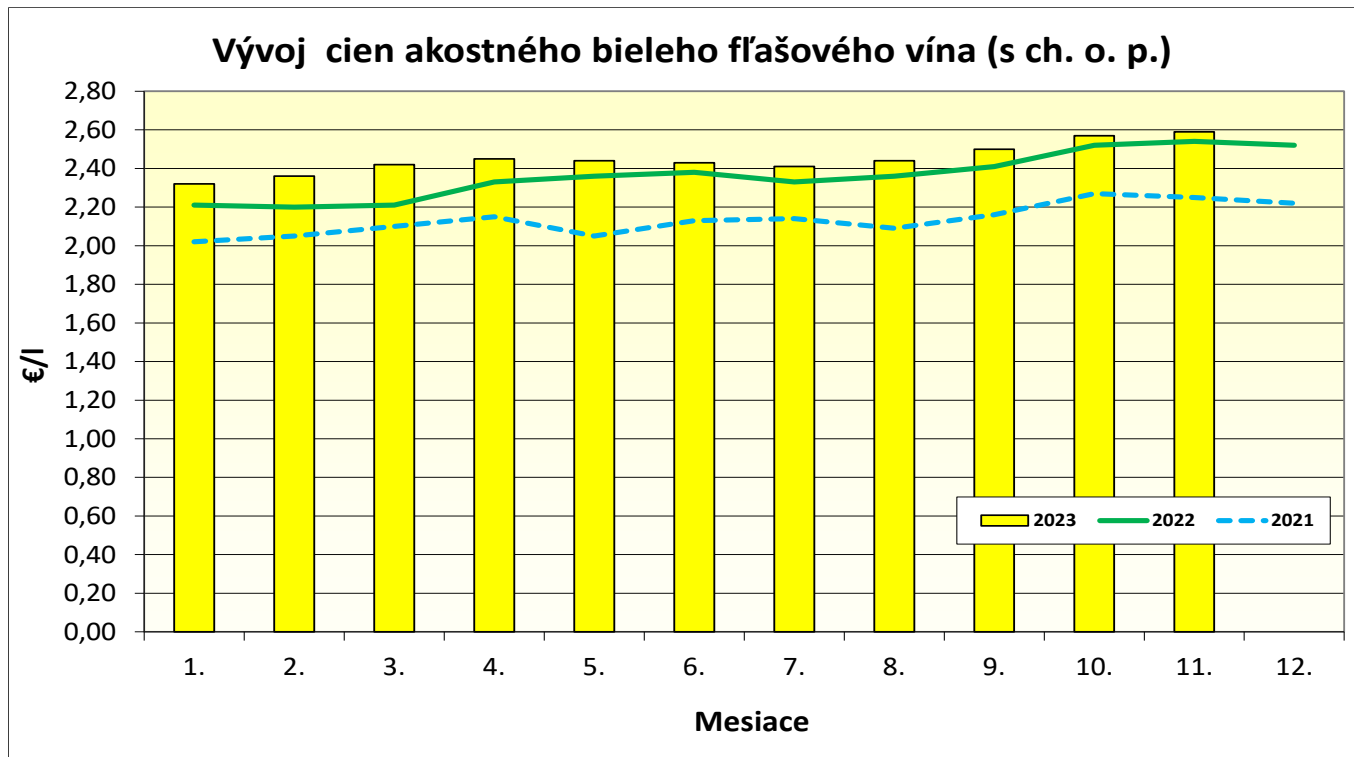
Prameň: PPA – ATIS; vysvetlivky: SR - Slovensko spolu, Zso - západoslovenská oblasť (Bratislavský, Trnavský, Trenčiansky a Nitriansky kraj), Sso - stredoslovenská oblasť (Žilinský a Banskobystrický kraj), Vso - východoslovenská oblasť (Košícký a Prešovský kraj), \*1 - cenu, resp. vývoj nezverejňujeme (menej ako 3 údaje).

## Grafy odbytových cien fľašového vína od výrobcov



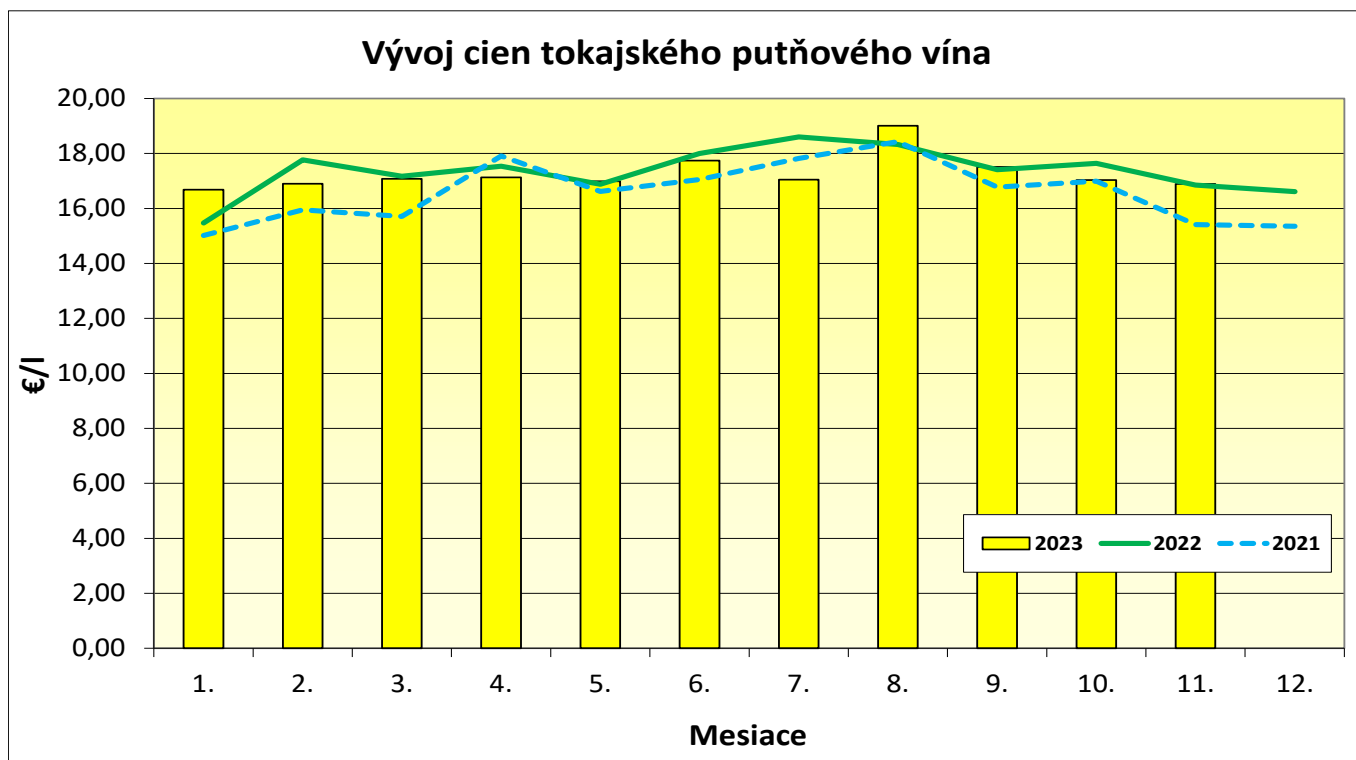
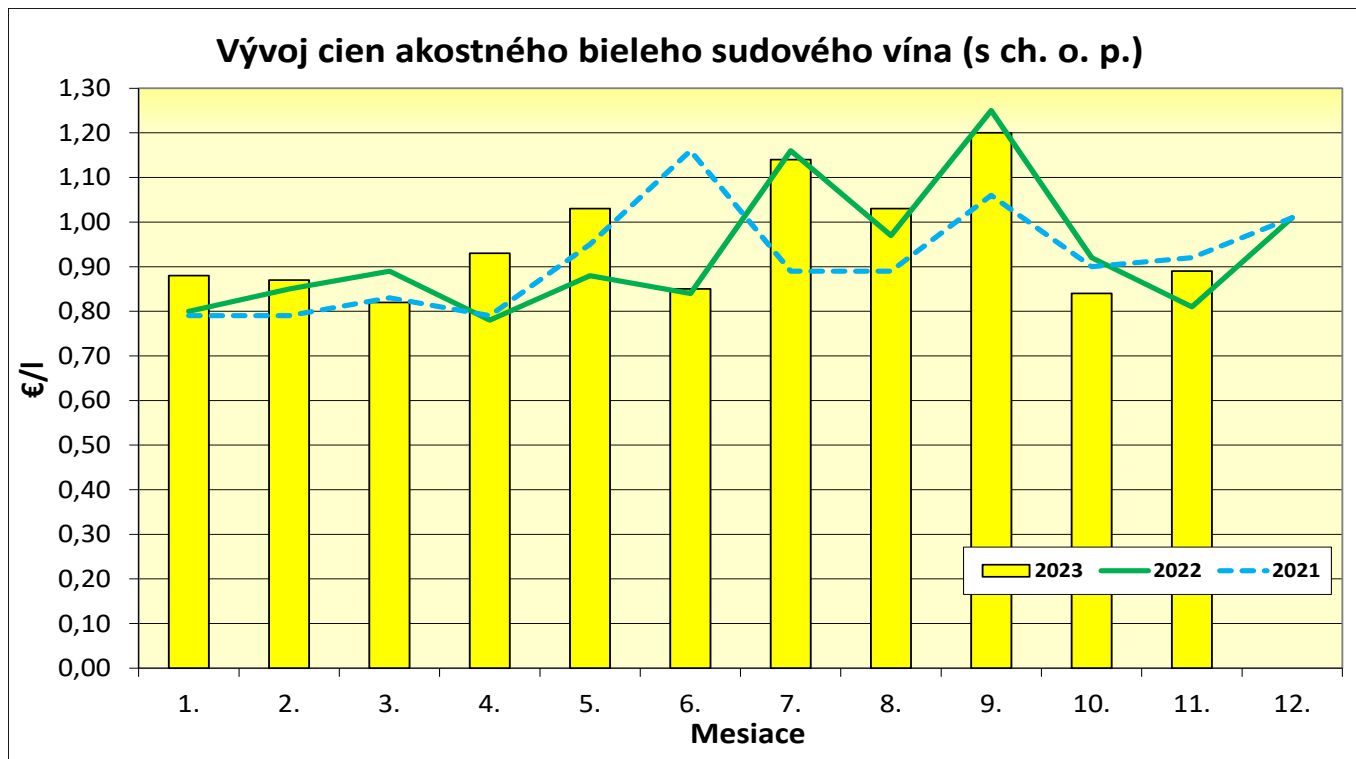
Vysvetlivky: b. z. o. – bez zemepisného označenia

## Grafy odbytových cien akostného vína od výrobcov



Vysvetlivky: s ch. o. p. – s chráneným označením pôvodu.

## Grafy odbytových cien akostného a tokajského vína od výrobcov



Vysvetlivky: s ch. o. p. – s chráneným označením pôvodu.

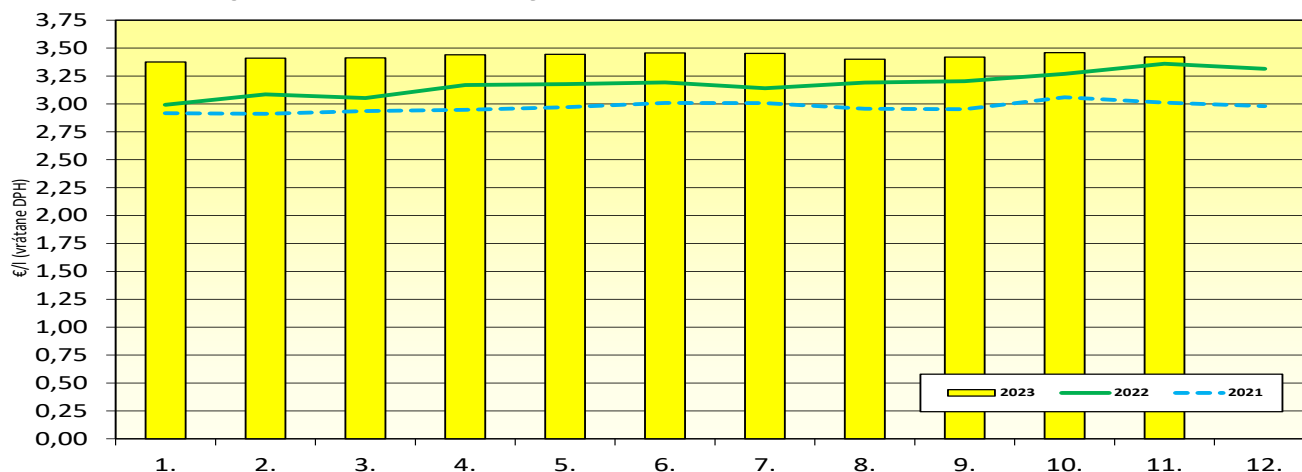
## Spotrebiteľské ceny vína v SR v rokoch 2021 - 2023

Ceny sa uvádzajú v €/MJ s DPH

Druh/mesiace	MJ	Rok	1.	2.	3.	4.	5.	6.	7.	8.	9.	10.	11.	12.
Vino hroznové biele fľašové	1 l	2021	2,92	2,91	2,94	2,95	2,97	3,01	3,01	2,96	2,95	3,06	3,01	2,98
		2022	2,99	3,09	3,05	3,17	3,18	3,19	3,14	3,19	3,20	3,27	3,36	3,31
		2023	<b>3,38</b>	<b>3,41</b>	<b>3,41</b>	<b>3,44</b>	<b>3,44</b>	<b>3,46</b>	<b>3,45</b>	<b>3,40</b>	<b>3,42</b>	<b>3,46</b>	<b>3,42</b>	
<b>Medziročný vývoj 23/22 v %</b>			12,8	10,5	11,8	8,6	8,4	8,3	9,9	6,6	6,7	5,8	1,8	
Vino hroznové červ. fľašové	1 l	2021	3,08	3,08	3,12	3,08	3,13	3,13	3,14	3,14	3,10	3,21	3,18	3,17
		2022	3,19	3,31	3,24	3,32	3,32	3,36	3,32	3,36	3,39	3,44	3,52	3,49
		2023	<b>3,50</b>	<b>3,56</b>	<b>3,55</b>	<b>3,57</b>	<b>3,59</b>	<b>3,59</b>	<b>3,60</b>	<b>3,57</b>	<b>3,56</b>	<b>3,54</b>	<b>3,57</b>	
<b>Medziročný vývoj 23/22 v %</b>			9,7	7,5	9,5	7,4	8,1	7,0	8,3	6,5	4,9	3,1	1,2	
Vino hroznové šumivé fľašové	0,75 l	2021	4,55	4,64	4,64	4,64	4,71	4,63	4,67	4,68	4,75	4,61	4,78	4,54
		2022	4,90	4,70	4,69	4,98	5,05	4,94	5,19	5,24	5,23	5,22	5,16	4,99
		2023	<b>5,17</b>	<b>5,17</b>	<b>5,11</b>	<b>5,01</b>	<b>5,31</b>	<b>5,27</b>	<b>5,58</b>	<b>5,67</b>	<b>5,44</b>	<b>5,47</b>	<b>5,50</b>	
<b>Medziročný vývoj 23/22 v %</b>			5,6	10,0	9,0	0,7	5,2	6,7	7,5	8,1	4,0	4,8	6,5	

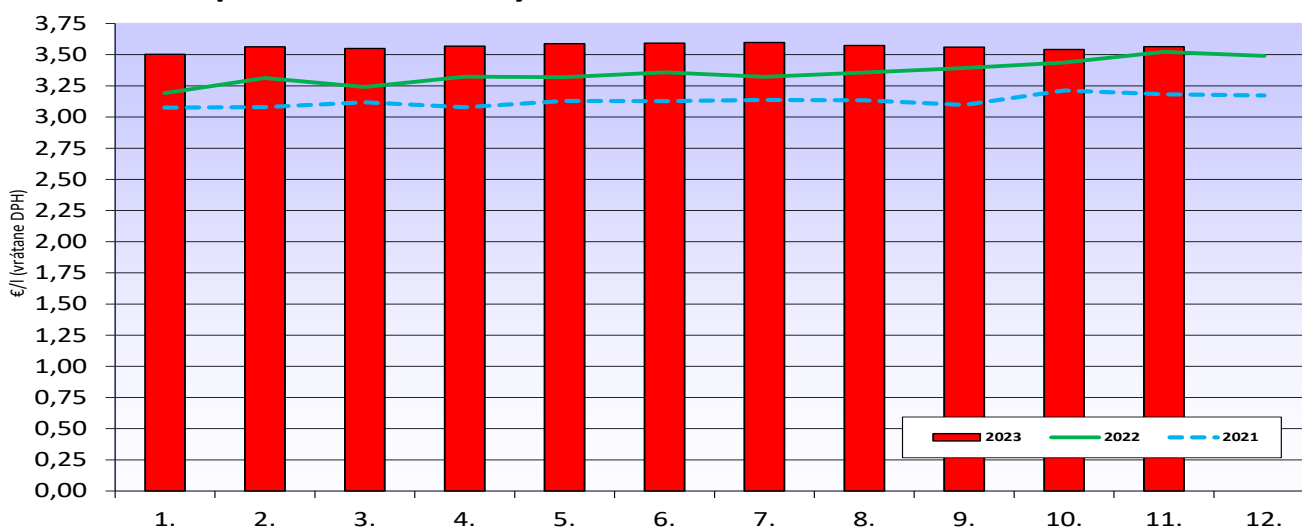
Prameň: ŠÚ SR; Poznámka: Údaje aktualizované za november 2023.

### Spotrebiteľské ceny bieleho fľašového vína v SR



Prameň: ŠÚ SR

### Spotrebiteľské ceny červeného fľašového vína v SR



Prameň: ŠÚ SR



## Ceny vína v zahraničí – Česká republika

### Ceny priemyselných výrobcov vína v ČR

Ceny sa uvádzajú v Kč/l, bez DPH a dopravy

Druh vína	Ceny priemyselných výrobcov vína Október 2023 (vážený priemer)				Predané množstvo (hl)
	Minimálna	Maximálna	Priemerná	Rozdiel oproti septembru 2023 (Kč/l)	
<b>Víno biele</b> – fľašové	13,70	37,80	<b>36,80</b>	-14,30	270
– sudové	-	-	<b>*1</b>	-	1
– tetrapak	-	-	<b>*1</b>	-	0
<b>Víno červené</b> – fľašové	13,70	38,00	<b>35,00</b>	-	227
– sudové	-	-	<b>*1</b>	-	1
– tetrapak	-	-	<b>*1</b>	-	0
<b>Akostné biele spolu fľašové</b>	43,40	162,00	<b>58,70</b>	-2,40	9 480
z toho: Müller Thurgau	43,40	124,00	<b>54,40</b>	-2,10	1 150
Veltínske zelené	45,60	62,80	<b>54,30</b>	0,40	1 936
<b>Akostné červené spolu fľašové</b>	45,60	164,50	<b>63,20</b>	1,70	2 374
z toho: Frankovka	45,30	72,60	<b>66,90</b>	0,80	353
Svätovavrinecké	53,10	157,00	<b>65,10</b>	2,20	193
<b>Akostné biele spolu sudové</b>	39,20	62,00	<b>46,30</b>	1,40	174
z toho: Müller Thurgau	35,90	62,00	<b>44,30</b>	7,00	12
Veltínske zelené	35,90	52,50	<b>43,90</b>	-0,30	21
<b>Akostné červené spolu sudové</b>	29,00	65,50	<b>43,90</b>	-2,90	108
z toho: Frankovka	-	-	<b>*1</b>	-	0
Svätovavrinecké	-	-	<b>*1</b>	-	0
<b>Šumivé víno</b>	76,10	314,10	<b>103,70</b>	-0,80	13 662
<b>Víno s prívlastkom</b>	85,90	201,70	<b>101,20</b>	2,80	1 126

Prameň: TIS<sup>ČR</sup> SZIF; Poznámka: \*1 – menej ako 3 údaje

Kurz ECB – priemer za október 2023, 1 EUR = 24,5843 CZK

### Ceny priemyselných výrobcov vína v ČR v októbri

Biele a červené fľašové stolové vína sa v októbri 2023 predávali za priemernú odbytovú cenu 36,80 Kč/l (-14,30 Kč/l), resp. za 35,00 Kč/l.

Biele akostné fľašové vína v medzimesačnom porovnaní v priemere zlacneli o 2,40 Kč/l (-3,9 %) na úroveň 58,70 Kč/l a naopak, cena červeného vína v priemere stúpila o 1,70 Kč/l (+2,8 %) na 63,20 Kč/l.

Kým biele (46,30 Kč/l) akostné sudové vína v porovnaní s predchádzajúcim mesiacom v priemere zdraželi o 1,40 Kč/l, cena červeného vína (43,90 Kč/l) v priemere oslabilo o 2,90 Kč/l.

Pri šumivom víne bol v ČR zaznamenaný medzimesačný cenový pokles o 0,80 Kč/l.

Priemerná odbytová cena vína s prívlastkom (101,20 Kč/l) bola v októbri 2023 o 2,80 Kč/l vyššia ako v septembri 2023.

PPA – ATIS/TIS<sup>ČR</sup> SZIF

## Odbytové ceny importovaného hrozna z veľkoobchodu v SR

Ceny za 50. týždeň 2023

Ceny 1. triedy sa uvádzajú v €/kg, bez DPH

Názov produktu	Cena	Zso	Sso	Vso	SR		Vývoj v %	
					50. t. 2023 €/m. j.	48. t. 2023 €/m. j.	50. t./ 48. t. 2023	Medziročný
Hrozno stolové biele import	Min.	4,75	*1	4,69	4,09	3,50	16,9	133,7
	Max.	5,20		5,60	5,60	5,20	7,7	14,3
	Priem.	<b>4,95</b>		<b>5,06</b>	<b>4,89</b>	<b>4,57</b>	<b>7,0</b>	<b>41,0</b>
Hrozno stolové modré import	Min.	-	*1	-	*1	*1	-	-
	Max.							
	Priem.							
Hrozno stolové červené import	Min.	*1	*1	2,60	2,60	2,40	8,3	57,6
	Max.			3,89	3,95	3,99	-1,0	54,9
	Priem.			<b>3,43</b>	<b>3,41</b>	<b>3,04</b>	<b>12,1</b>	<b>52,4</b>

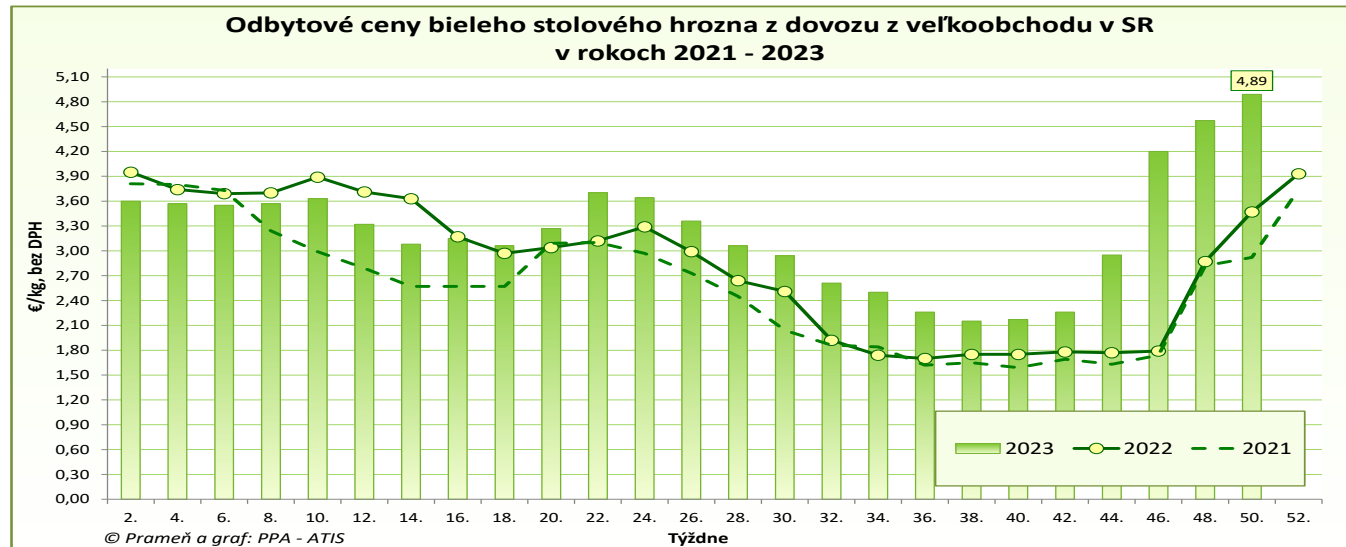
Prameň: PPA – ATIS; vysvetlivky: SR - Slovensko spolu, Zso - západoslovenská oblasť (Bratislavský, Trnavský, Trenčiansky a Nitriansky kraj), Sso - stredoslovenská oblasť (Žilinský a Banskobystrický kraj), Vso - východoslovenská oblasť (Košický a Prešovský kraj), \*1 - cenu, resp. vývoj nezverejňujeme (menej ako 3 údaje)

### Ceny stolového hrozna z dovozu

V porovnaní so 48. týždňom 2023 sa v 50. týždni tohto roka priemerná odbytová cena bieleho stolového hrozna z dovozu zvýšila, a to o 7,0 % na úroveň 4,89 €/kg. V 50. týždni 2023 odbytovú cenu modrého importovaného stolového hrozna neuvádzame pre malý počet hlásení od respondentov. Odbytová cena červeného stolového hrozna bola v 50. týždni 2023 na úrovni 3,41 €/kg (+12,1 %).

**Medziročne** biele (+41,0 %) a červené (+52,4 %) stolové hrozno z dovozu zdraželo.

©PPA – ATIS



### Spotrebiteľské ceny hrozna v SR v rokoch 2021 - 2023

Ceny sa uvádzajú v €/kg s DPH

Hrozno stolové	1.	2.	3.	4.	5.	6.	7.	8.	9.	10.	11.	12.
2021	3,75	3,93	3,84	3,50	3,32	4,01	3,38	2,76	2,26	2,21	2,49	3,46
2022	4,50	4,46	4,70	4,54	4,31	4,26	3,87	3,14	2,58	2,30	2,81	3,99
<b>2023</b>	<b>4,73</b>	<b>4,70</b>	<b>4,61</b>	<b>4,27</b>	<b>4,35</b>	<b>4,76</b>	<b>4,29</b>	<b>3,76</b>	<b>3,24</b>	<b>3,22</b>	<b>4,48</b>	
<b>Vývoj 2023/22 v %</b>	<b>18,6</b>	<b>5,3</b>	<b>-1,8</b>	<b>-6,0</b>	<b>1,0</b>	<b>11,8</b>	<b>11,1</b>	<b>20,0</b>	<b>25,5</b>	<b>40,1</b>	<b>59,2</b>	

Prameň: ŠÚ SR

## Ceny stolového hrozna na zahraničných trhoch

### Česká republika

#### Veľkoobchodné ceny importovaného stolového hrozna v ČR

Ceny sa zisťovali v 48. týždni 2023

Ceny sa uvádzajú v Kč/kg, bez DPH a dopravy

Druh	Cena			Vývoj 48. t. 2023 /46. t. 2023 (v Kč)
	Minimálna	Maximálna	Priemerná	
Hrozno stolové biele	74,00	178,50	130,00	29,20
Hrozno stolové modré	63,00	182,00	105,30	23,10

Prameň: TIS ČR SZIF č. 24/2023

Kurz ECB ku dňu 1. 12. 2023, 1 EUR = 24,331 CZK

### Maďarsko

#### Veľkoobchodné ceny importovaného stolového hrozna v Maďarsku

Ceny sa zisťovali v 49. týždni 2023

Ceny sa uvádzajú v HUF/kg, bez DPH a dopravy

Druh	Budapešť	Debrecín	Miskolc	Szeged
Hrozno stolové biele	2 100	850	-	1 900

Prameň: AKI – PAIR

Kurz ECB zo dňa 8. 12. 2023, 1 EUR = 381,90 HUF

### Poľsko

#### Veľkoobchodné ceny importovaného stolového hrozna v Poľsku

Ceny sa zisťovali v dňoch 21. 11. - 23. 11. 2023

Ceny sa uvádzajú v PLN/kg

Druh	Bronisze		Kalisz		Lódź		Poznań	
	22. 11. 2023		23. 11. 2023		22. 11. 2023		21. 11. 2023	
	min.	max.	min.	max.	min.	max.	min.	max.
Hrozno stolové	15,00	25,00	15,00	24,00	19,00	20,00	13,60	21,00

Prameň: Ministerstwo rolnictwa i rozwoju wsi

Kurz ECB ku dňu 23. 11. 2023, 1 EUR = 4,3655 PLN

### Taliansko

#### Odbytové ceny stolového hrozna v Taliansku

Ceny sa zisťovali v 50. týždni 2023

Ceny sa uvádzajú v €/kg

Druh	50. týždeň 2023	49. týždeň 2023	Vývoj v % 50. t. /49. t. 2023	Vývoj v % 49. t. 2023 /2022
Hrozno stolové	1,48	1,45	2,3	139,2

Prameň: ISMEA

### Nemecko

#### Veľkoobchodné ceny importovaného stolového hrozna v Nemecku

Ceny sa zisťovali v 49. týždni 2023

Ceny sa uvádzajú v €/100 kg, bez DPH

Hrozno stolové/odroda	Krajina pôvodu	Priemerné ceny				
		Frankfurt	Hamburg	Kolín	Mníchov	Berlín
Crimson Seedless	Taliansko	-	-	520	515	-
Crimson Seedless	Peru	556	481	589	-	-
Crimson Seedless	Turecko	345	-	-	327	310
Red Globe	Peru	-	-	-	379	350
Thompson Seedless	Brazília	-	463	-	-	-
Thompson Seedless	Turecko	345	311	-	324	300
Victoria	Taliansko	-	-	-	-	-

Prameň: fruchtportal.de

## Ceny vína na zahraničných trhoch

### Taliansko

#### Odbytové ceny stolového vína v Taliansku

Ceny sa uvádzajú v €/ettogrado

Druh vína	50. týždeň 2023	49. týždeň 2023	Vývoj v % 50. t. /49. t. 2023	Vývoj v % 50. t. 2023 /2022
Víno biele	5,26	5,02	0,8	30,9
Víno červené	5,36	5,35	0,3	42,7

Prameň: ISMEA

Pozn.: €/ettogrado = cena v eurách zodpovedajúca 100 litrom vína s obsahom alkoholu 1 stupeň

### Francúzsko

#### Odbytové ceny stolového vína vo Francúzsku

Ceny sa uvádzajú v €/hl

Druh vína	November 2023	Október 2023	Vývoj v % November / Október 2023	Vývoj v % November 2023 /2022
Víno biele (b. z. o.)	95,54	95,17	0,4	-4,0
Víno biele (s ch.. z. o.)	110,62	107,63	2,8	-1,1
Víno ružové (b. z. o.)	80,29	74,52	7,7	-5,7
Víno ružové (s ch.. z. o.)	89,26	85,90	3,9	-7,2
Víno červené (b. z. o.)	69,86	61,69	13,2	1,8
Víno červené (s ch. z. o.)	96,27	91,84	4,8	3,6

Prameň: : franceagrimer.fr

### Maďarsko

#### Odbytové ceny stolového vína v Maďarsku

Ceny sa uvádzajú v HUF/hl bez DPH, spotrebnej dane a dopravy

Druh vína	Predané množstvo/ cena	49. týždeň 2023	48. týždeň 2023	Vývoj v % 49. t. /48. t. 2023	Vývoj v % 49. t. 2023 /2022
Víno biele (b. z. o.)	hl	10 979,29	-	-	-
	HUF/l	16 752,41	-	-	-
Víno biele (s ch.. z. o.)	hl	2 935,05	2 961,61	-0,9	-70,1
	HUF/l	32 127,12	33 383,16	-3,8	54,0
Víno červené (b. z. o.)	hl	-	-	-	-
	HUF/l	-	-	-	-
Víno červené (s ch. z. o.)	hl	2 779,12	2 718,99	2,2	-36,1
	HUF/l	39 485,69	39 273,50	0,5	23,8

Prameň: AKI – PAIR

Kurz ECB ku dňu 8. 12. 2023, 1 EUR = 381,90 HUF

Vysvetlivky: b. z. o. - bez zemepisného označenia,  
s ch. z. o. - s chráneným zemepisným označením,  
s ch. o. p. - s chráneným označením pôvodu.

**Vydavateľ a spracovateľ cenových informácií:**

Pôdohospodárska platobná agentúra  
Odbor agrárnych informácií - ATIS  
Hraničná 12  
815 26 Bratislava  
[www.apa.sk](http://www.apa.sk)

Číslo 12/2023; Ročník 21.; 22. 12. 2023

**Komoditný manažér:**

Mgr. Dávid Čičmanec

Mobil: 0918/612 199

e-mail: [David.Cicmanec@apa.sk](mailto:David.Cicmanec@apa.sk)

© Rozmnožovanie a využívanie informácií je možné len po písomnej dohode s Pôdohospodárskou platobnou agentúrou (PPA). Všetky cenové informácie sú spracované s najväčšou starostlivosťou. Informácie, obsiahnuté v tomto materiáli sa zakladajú na informačných zdrojoch, o ktorých sme presvedčení, že sú hodnoverné.

Za úplnosť a správnosť uvádzaných informácií sa PPA - ATIS nezaručuje, ako aj nezodpovedá za škody vzniknuté na základe ich využívania.