

Vydavateľ: PPA – ATIS
Dobrovičova 12
815 26 Bratislava

Telefón: 02/57 513 199

Fax: 02/53 418 151

e-mail: atis@apa.sk

ATIS na INTERNETE

<http://www.apa.sk>

V tomto čísle:

1-	- Nedostatok jatočného dobytku na trhu
2.	- Nákupné ceny jatočného dobytku – klasifikácia SEUROP
5.	- Nákupné ceny jatočných ošípaných – klasifikácia SEUROP
7.	- Prehľad nákupu ošípaných v SR za 4. týždeň - Prehľad nákupu hovädzieho dobytku v SR za 4. týždeň
8.	- Odbytové ceny spracovateľov mäsa a mäsových výrobkov
11.	- Vývoj odbytových cien mäsa a mäsových výrobkov
12.	- Tržní informační systém České republiky
13.	- Porovnanie nákupných cien jatočných býkov – EUROP - Porovnanie nákupných cien jatočných ošípaných – SEUROP
14.	- Prehľad nákupných cien jatočných zvierat v EÚ
16.	- Producentské ceny jatočných zvierat v Chorvátsku - Nové predpisy v sektore jatočných zvierat a mäsa - Pokles dovozu hovädzieho mäsa do EÚ
17.	- Klesajúce šance chovu ošípaných v Kanade - Prehľad predaja jatočných zvierat v EÚ za december 2008
18.	- Grafy nákupných cien

Vývoj priemerných NC:

Býky A E - P	↗
Kravy E - P	↗
Jalovice E - P	↗
Ošípané E	↘
Ošípané S - P	↘

ISSN 1336-4383

Nedostatok jatočného dobytku na trhu

Jatočný hovädzí dobytok

Počas 4. týždňa sa na trhu s jatočným dobytkom prejavil nedostatok zvierat. Ani zvýšená ponuka nestačila pokryť dopyt. Oproti 2. týždňu sa nakúpilo menej mladých jatočných býkov, ktoré sa nahradili býkmi staršími ako dva roky. Nákup bol vyšší pri býkoch spolu o 9,4 %, pri kravách o 26,7 % a pri jaloviciach až o 30,2 %.

Nedostatok mladých **jatočných býkov** v 4. týždni sa prejavil aj na zvýšení ich ceny vo všetkých triedach. V porovnaní s 2. týždňom nákupná cena mierne posilnila v triede R (+0,2 %). Cena sa výraznejšie zvýšila v triedach O (+2,7 %) a P (+4,6 %). Priemerná nákupná cena za mladé býky spolu stúpila o 3,7 % na 2,74 €/kg j. hm. (1,51 €/kg ž. hm.).

Pri **jatočných kravách** sa nákupná cena zvýšila vo všetkých triedach okrem triedy R, v ktorej sa znížila o 2,8 %. V triedach O a P sa cena posilnila o 1,4 % a 0,6 %. Priemerná nákupná cena za jatočné kravy spolu stúpila o 1,1 % na 1,72 €/kg j. hm. (0,89 €/kg ž. hm.).

Počas 4. týždňa sa priemerná nákupná cena **jatočných jalovic** zvýšila o 4,1 % na 2,04 €/kg j. hm. (1,05 €/kg ž. hm.).

Oproti rovnakému obdobiu minulého roka priemerná nákupná cena jatočného dobytku posilnila okrem kráv, pri ktorých bola nižšia o 7,5 %. Pri mladých býkoch a jaloviciach bola o 4,9 % a 2,1 % nad úrovňou roka 2008.

Očakávame, že v najbližšom období bude nákupná cena dobytku ďalej posilňovať.

Jatočné ošípané

Na trhu s jatočnými ošípanými pokračuje trend z predchádzajúceho obdobia. Nedostatok zvierat sa nahrádza nákupom lacnejšieho mäsa zo zahraničia. V 4. týždni sa nakúpilo o 7,4 % viacej ošípaných ako v 2. týždni.

Počas 4. týždňa cena ošípaných klesla vo všetkých triedach. V triedach s najvyšším podielom mäsa S, E a U priemerná cena oslabila o 4,7 %, 4,9 % a 4,7 %. Najviac sa prepadla nákupná cena v triedach R (-6,7 %) a O (-7,7 %). Priemerná nákupná cena jatočných ošípaných za triedy S až P spolu sa znížila o 4,9 percenta na 1,51 €/kg j. hm. (1,20 €/kg ž. hm.).

V porovnaní s rovnakým obdobím roka 2008 bola priemerná nákupná cena jatočných ošípaných za triedy S až P spolu o 2,4 percenta nižšia.

Predpokladáme, že pri ošípaných bude nákupná cena v najbližšom období oslabovať.

PPA-ATIS

Nákupné ceny jatočného dobytká – klasifikácia SEUROP

Ceny sa zisťovali za 4. týždeň – prepočet na SKK konverzným kurzom 1 EUR = 30,1260 SKK

Ceny sú za kg jat. hm. bez DPH

Názov produktu	SKZ	SKS	SKV	SR 4. týždeň		SR 2. týždeň	4./2. týž. 09	4. týž. 09/08	Prepočet v € na ž. hm.	
				€/kg	Sk/kg	€/kg	%			
Býky A R 1	Počet	-	*1	*1	8	x	*1	300,0	x	
	Priem. živá hm.*2				636,5	x		8,1	x	
	Min. cena				2,66	80,14		7,4	1,46	
	Max. cena				3,02	90,98		10,7	1,66	
	Priemer. cena				2,88	86,88		10,0	1,58	
Priem. o čak. cena				2,88	86,88		x	1,58		
Býky A R 2	Počet	9	*1	*1	29	x	22	31,8	-34,1	x
	Priem. živá hm.*2	655,6			615,5	x	637,9	-3,5	8,2	x
	Min. cena	2,79			2,54	76,52	2,54		-2,2	1,40
	Max. cena	3,37			3,37	101,52	2,97	13,5	-7,0	1,85
	Priemer. cena	3,09			2,88	86,76	2,87	0,3	8,5	1,58
Priem. o čak. cena	3,13			2,89	87,17	2,90	0,5	x	1,59	
Býky A R 1 - 5	Počet	10	23	5	38	x	23	65,2	-26,9	x
	Priem. živá hm.*2	651,2	617,8	566,0	619,8	x	633,8	-2,2	8,5	x
	Min. cena	2,78	2,71	2,54	2,54	76,52	2,54		2,5	1,40
	Max. cena	3,37	3,02	2,68	3,37	101,52	2,97	13,5	-7,0	1,85
	Priemer. cena	3,06	2,84	2,65	2,88	86,70	2,87	0,2	8,4	1,58
Priem. o čak. cena	3,13	2,84	2,65	2,90	87,31	2,90	0,7	x	1,59	
Býky A O 2	Počet	49	*1	*1	74	x	78	-5,1	-9,8	x
	Priem. živá hm.*2	584,2			565,6	x	566,6	-0,2	4,2	x
	Min. cena	1,20			1,20	36,15	2,60	-53,9	-50,3	0,66
	Max. cena	2,81			2,81	84,65	2,75	2,2	-7,0	1,54
	Priemer. cena	2,67			2,67	80,41	2,67	0,1	1,9	1,47
Priem. o čak. cena	2,67			2,67	80,43	2,64	0,0	x	1,47	
Býky A O 3	Počet	*1	-	-	*1	x	-			x
	Priem. živá hm.*2					x				x
	Min. cena									
	Max. cena									
	Priemer. cena									
Priem. o čak. cena							x			
Býky A O 1 - 5	Počet	69	*1	*1	106	x	108	-1,9	-4,5	x
	Priem. živá hm.*2	583,5			569,7	x	557,0	2,3	5,2	x
	Min. cena	1,20			1,20	36,15	2,35	-48,9	-50,3	0,66
	Max. cena	2,89			2,89	87,06	2,75	5,1	-4,3	1,59
	Priemer. cena	2,71			2,72	81,85	2,65	2,7	2,9	1,49
Priem. o čak. cena	2,71			2,72	81,94	2,62	0,1	x	1,49	
Býky A P 1 - 5	Počet	13	*1	-	21	x	50	-58,0	-51,2	x
	Priem. živá hm.*2	423,4			418,3	x	412,4	1,5	-5,1	x
	Min. cena	2,43			2,43	73,21	2,11	15,2	103,5	1,34
	Max. cena	2,72			2,72	81,94	2,72		-3,5	1,49
	Priemer. cena	2,51			2,54	76,67	2,43	4,6	4,9	1,40
Priem. o čak. cena	2,51			2,54	76,67	2,44		x	1,40	
Býky A E - P *3	Počet	92	61	12	165	x	185	-10,8	-24,0	x
	Priem. živá hm.*2	568,2	559,7	526,0	562,0	x	531,9	5,7	5,6	x
	Min. cena	1,75	2,49	2,54	1,75	52,72	2,20	-20,6	-22,7	0,96
	Max. cena	2,97	3,02	2,63	3,02	90,98	2,88	4,9	2,7	1,66
	Priemer. cena	2,73	2,78	2,61	2,74	82,59	2,64	3,7	4,9	1,51
Priem. o čak. cena	2,74	2,78	2,61	2,75	82,81	2,64	0,3	x	1,51	
Býky B E - P *3	Počet	30	45	16	91	x	49	85,7	-11,7	x
	Priem. živá hm.*2	641,1	510,2	583,4	566,2	x	558,9	1,3	-1,6	x
	Min. cena	2,72	1,56	2,42	1,56	47,00	2,42	-35,5	-37,9	0,86
	Max. cena	2,74	2,74	2,66	2,74	82,55	2,75	-0,4	-21,4	1,51
	Priemer. cena	2,73	2,69	2,48	2,67	80,40	2,65	0,8	1,2	1,47
Priem. o čak. cena	2,73	2,67	2,48	2,66	80,07	2,66	-0,4	x	1,46	

Oblasti trhu: SKZ - západoslovenská oblasť (Bratislavský, Trnavský, Trenčiansky a Nitriansky kraj), SKS - stredoslovenská oblasť (Žilinský a Banskobystrický kraj), SKV - východoslovenská oblasť (Prešovský a Košický kraj).

Orientačné prepočítavacie koeficienty: býky 1,82; jalovice a kravy 1,94.

Vysvetlivky - *1 - Neuvedené (menej ako 3 údaje), *2 - Priemerná živá hmotnosť = kg ž. hm./ks, *3 - Minimálne a maximálne ceny za kategóriu zvierat spolu sú minimálne a maximálne nákupné ceny zistené za kategóriu spolu, nie minimálne a maximálne ceny zistené za jednotlivé akostné triedy.

Vývoj priemernej očakávanej ceny je rozdiel priemernej očakávanej ceny a ceny zistenej v aktuálnom týždni. Vývoj ostatných ukazovateľov je rozdiel medzi hodnotou v aktuálnom týždni a hodnotou zistenou pred týždňom.

Nákupné ceny jatočného dobytká – klasifikácia SEUROP

Ceny sa zisťovali za 4. týždeň – prepočet na SKK konverzným kurzom 1 EUR = 30,1260 SKK

Ceny sú za kg jat. hm. bez DPH

Názov produktu	SKZ	SKS	SKV	SR 4. týždeň		SR 2. týždeň	4./2. týž. 09	4. týž. 09/08	Prepočet v € na ž. hm.	
				€/kg	Sk/kg	€/kg	%			
Kravy D R 3	Počet	6	8	18	32	x	28	14,3	-47,5	x
	Priem. živá hm.*2	712,6	680,5	615,6	650,0	x	617,4	5,3	4,1	x
	Min. cena	2,04	1,76	1,75	1,75	52,72	1,86	-5,9	-15,1	0,90
	Max. cena	2,06	2,05	2,06	2,06	62,06	2,05	0,5	-6,2	1,06
	Priemer. cena	2,06	1,95	1,93	1,96	59,19	2,02	-2,9	-7,7	1,01
	Priem. očk. cena	2,07	2,02	1,95	1,99	60,06	2,03	1,5	x	1,03
Kravy D R 1 - 5	Počet	9	11	27	47	x	38	23,7	-53,0	x
	Priem. živá hm.*2	729,9	682,2	604,8	646,9	x	622,4	3,9	-2,0	x
	Min. cena	2,04	1,76	1,75	1,75	52,72	1,67	4,8	-12,2	0,90
	Max. cena	2,06	2,06	2,06	2,06	62,06	2,05	0,5	-6,2	1,06
	Priemer. cena	2,06	1,96	1,88	1,94	58,45	2,00	-2,8	-7,2	1,00
	Priem. očk. cena	2,06	2,03	1,90	1,97	59,21	2,01	1,3	x	1,01
Kravy D O 2	Počet	45	31	21	97	x	75	29,3	27,6	x
	Priem. živá hm.*2	623,2	519,1	475,5	558,0	x	570,2	-2,1	12,1	x
	Min. cena	1,28	1,63	1,55	1,28	38,56	1,16	10,3	16,9	0,66
	Max. cena	2,05	1,96	2,01	2,05	61,76	2,06	-0,5	-3,7	1,06
	Priemer. cena	1,87	1,82	1,76	1,84	55,32	1,85	-0,9	-8,2	0,95
	Priem. očk. cena	1,88	1,82	1,76	1,84	55,47	1,85	0,3	x	0,95
Kravy D O 3	Počet	32	24	7	63	x	36	75,0	-12,5	x
	Priem. živá hm.*2	674,0	620,2	529,9	637,5	x	642,7	-0,8	9,8	x
	Min. cena	0,90	1,76	1,55	0,90	27,11	1,63	-44,8	-40,1	0,46
	Max. cena	2,06	1,97	1,94	2,06	62,06	2,13	-3,3	-2,6	1,06
	Priemer. cena	1,91	1,86	1,79	1,88	56,73	1,94	-3,0	-2,0	0,97
	Priem. očk. cena	2,00	1,87	1,81	1,93	58,21	1,91	2,6	x	1,00
Kravy D O 1 - 5	Počet	96	64	32	192	x	141	36,2	-1,5	x
	Priem. živá hm.*2	657,5	558,3	486,3	595,9	x	585,5	1,8	7,8	x
	Min. cena	1,28	1,69	1,55	1,28	38,56	1,16	10,3	16,9	0,66
	Max. cena	2,06	1,96	1,96	2,06	62,06	2,13	-3,3	-3,2	1,06
	Priemer. cena	1,92	1,85	1,76	1,87	56,47	1,85	1,4	-3,7	0,97
	Priem. očk. cena	1,95	1,85	1,77	1,89	57,09	1,84	1,1	x	0,98
Kravy D P 1	Počet	70	35	*1	120	x	100	20,0	81,8	x
	Priem. živá hm.*2	414,7	415,6		405,2	x	408,4	-0,8	-0,8	x
	Min. cena	0,74	1,26		0,74	22,29	0,58	27,6	14,8	0,38
	Max. cena	1,88	1,58		1,88	56,64	1,80	4,4	-1,2	0,97
	Priemer. cena	1,57	1,56		1,53	46,10	1,59	-4,1	-4,6	0,79
	Priem. očk. cena	1,61	1,56		1,55	46,68	1,59	1,3	x	0,80
Kravy D P 2	Počet	47	32	26	105	x	77	36,4	12,9	x
	Priem. živá hm.*2	459,4	424,8	400,0	434,2	x	417,8	3,9	4,0	x
	Min. cena	0,72	1,10	1,11	0,72	21,69	0,67	7,5	-15,7	0,37
	Max. cena	2,01	1,76	1,69	2,01	60,55	1,80	11,7	0,9	1,04
	Priemer. cena	1,42	1,41	1,31	1,39	41,94	1,33	4,7	-7,6	0,72
	Priem. očk. cena	1,50	1,35	1,32	1,41	42,57	1,33	1,5	x	0,73
Kravy D P 1 - 5	Počet	126	67	42	235	x	195	20,5	23,7	x
	Priem. živá hm.*2	441,6	420,0	377,6	424,0	x	416,1	1,9	1,7	x
	Min. cena	0,76	1,20	1,11	0,76	22,90	0,76		-12,2	0,39
	Max. cena	1,95	1,76	1,69	1,95	58,75	2,13	-8,5	-5,4	1,01
	Priemer. cena	1,51	1,50	1,27	1,47	44,29	1,46	0,6	-3,8	0,76
	Priem. očk. cena	1,57	1,47	1,27	1,50	45,06	1,46	1,7	x	0,77
Kravy D E - P *3	Počet	231	142	101	474	x	374	26,7	-3,3	x
	Priem. živá hm.*2	542,6	502,6	472,8	515,7	x	500,9	3,0	-1,6	x
	Min. cena	1,17	1,46	1,44	1,17	35,17	0,76	53,6	6,6	0,60
	Max. cena	2,06	1,93	1,92	2,06	62,06	2,13	-3,3	0,0	1,06
	Priemer. cena	1,75	1,72	1,64	1,72	51,76	1,70	1,1	-7,5	0,89
	Priem. očk. cena	1,79	1,72	1,65	1,74	52,45	1,70	1,3	x	0,90

Oblasti trhu: SKZ - západoslovenská oblasť (Bratislavský, Trnavský, Trenčiansky a Nitriansky kraj), SKS - stredoslovenská oblasť (Žilinský a Banskobystrický kraj), SKV - východoslovenská oblasť (Prešovský a Košický kraj).

Orientačné prepočítavacie koeficienty: býky 1,82; jalovice a kravy 1,94.

Vysvetlivky - *1 - Neuvedené (menej ako 3 údaje), *2 - Priemerná živá hmotnosť = kg ž. hm./ks, *3 - Minimálne a maximálne ceny za kategóriu zvierat spolu sú minimálne a maximálne nákupné ceny zistené za kategóriu spolu, nie minimálne a maximálne ceny zistené za jednotlivé akostné triedy.

Vývoj priemernej očakávanej ceny je rozdiel priemernej očakávanej ceny a ceny zistenej v aktuálnom týždni. Vývoj ostatných ukazovateľov je rozdiel medzi hodnotou v aktuálnom týždni a hodnotou zistenou pred týždňom.

Nákupné ceny jatočného dobytká – klasifikácia SEUROP

Ceny sa zisťovali za 4. týždeň – prepočet na SKK konverzným kurzom 1 EUR = 30,1260 SKK

Ceny sú za kg jat. hm. bez DPH

Názov produktu	SKZ	SKS	SKV	SR 4. týždeň		SR 2. týždeň	4./2. týž. 09	4. týž. 09/08	Prepočet v € na ž. hm.	
				€/kg	Sk/kg	€/kg	%			
Jalovice O 2	Počet	7	*1	-	17	x	23	-26,1	183,3	x
	Priem. živá hm.*2	613,3			510,4	x	509,2	0,3	17,0	x
	Min. cena	1,48			1,48	44,59	1,67	-11,6	-8,1	0,76
	Max. cena	2,57			2,57	77,42	2,58	-0,4	20,9	1,32
	Priemer. cena	2,13			2,07	62,29	1,91	8,0	1,7	1,07
	Priem. očk. cena	2,13			2,07	62,29	1,91		x	1,07
Jalovice O 3	Počet	13	*1	*1	16	x	*1		128,6	x
	Priem. živá hm.*2	588,1			571,9	x			6,4	x
	Min. cena	1,61			1,61	48,50			-19,4	0,83
	Max. cena	2,22			2,22	66,88			7,7	1,14
	Priemer. cena	2,04			2,02	60,92			-1,5	1,04
	Priem. očk. cena	2,05			2,03	61,17			x	1,05
Jalovice O 1 - 5	Počet	23	*1	*1	37	x	25	48,0	85,0	x
	Priem. živá hm.*2	621,7			564,9	x	510,7	10,6	12,7	x
	Min. cena	1,54			1,54	46,39	1,67	-8,0	-4,3	0,79
	Max. cena	2,22			2,22	66,88	2,58	-14,0	1,4	1,14
	Priemer. cena	2,08			2,04	61,56	1,93	6,1	-1,5	1,05
	Priem. očk. cena	2,08			2,05	61,67	1,93	0,2	x	1,06
Jalovice P 1 - 5	Počet	13	*1	-	18	x	17	5,9	20,0	x
	Priem. živá hm.*2	432,5			425,3	x	379,3	12,1	22,2	x
	Min. cena	1,86			1,60	48,20	0,64	150,0	12,9	0,82
	Max. cena	2,58			2,58	77,73	2,58		14,4	1,33
	Priemer. cena	2,19			2,04	61,31	2,01	1,2	16,9	1,05
	Priem. očk. cena	2,20			2,04	61,48	2,01	0,3	x	1,05
Jalovice E - P *3	Počet	36	*1	*1	56	x	43	30,2	14,3	x
	Priem. živá hm.*2	553,4			520,2	x	462,4	12,5	5,0	x
	Min. cena	1,54			1,54	46,39	0,64	140,6	-4,3	0,79
	Max. cena	2,58			2,58	77,73	2,58		17,2	1,33
	Priemer. cena	2,11			2,04	61,50	1,96	4,1	2,1	1,05
	Priem. očk. cena	2,12			2,04	61,59	1,96	0,1	x	1,05

Oblasti trhu: SKZ - západoslovenská oblasť (Bratislavský, Trnavský, Trenčiansky a Nitriansky kraj), SKS - stredoslovenská oblasť (Žilinský a Banskobystrický kraj), SKV - východoslovenská oblasť (Prešovský a Košický kraj).

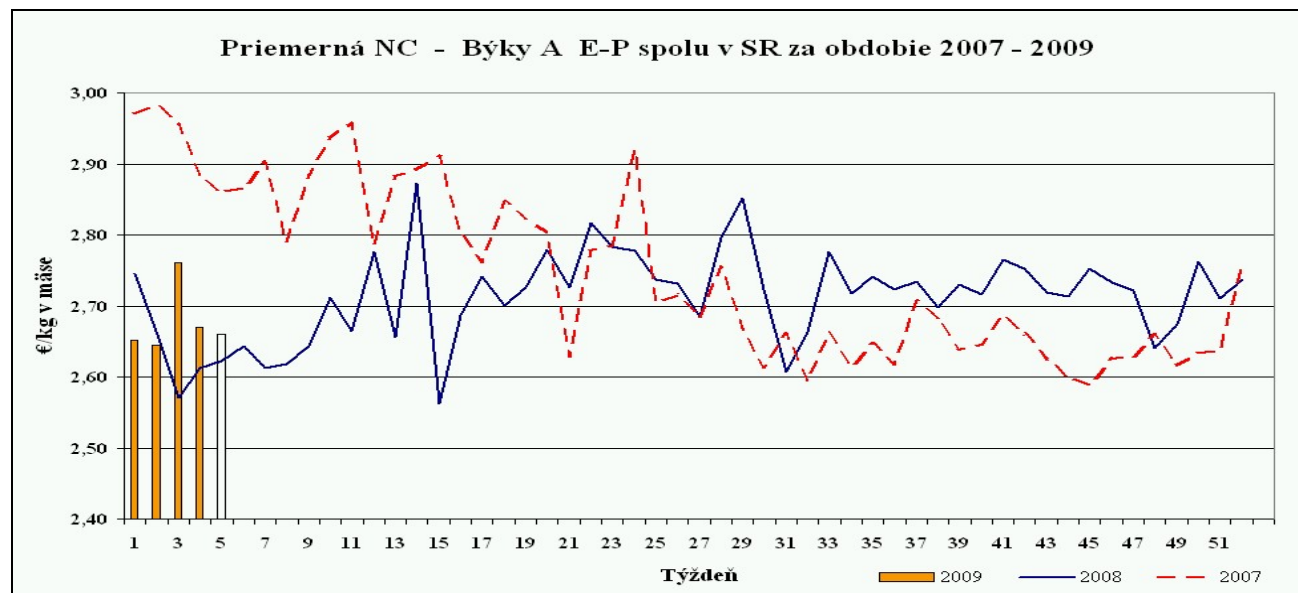
Orientačné prepočítavacie koeficienty: býky 1,82; jalovice a kravy 1,94.

Vysvetlivky - *1 - Neuvedené (menej ako 3 údaje)

*2 - Priemerná živá hmotnosť = kg ž. hm./ks

*3 - Minimálne a maximálne ceny za kategóriu zvierat spolu sú minimálne a maximálne nákupné ceny zistené za kategóriu spolu, nie minimálne a maximálne ceny zistené za jednotlivé akostné triedy.

Vývoj priemernej očakávanej ceny je rozdiel priemernej očakávanej ceny a ceny zistenej v aktuálnom týždni. Vývoj ostatných ukazovateľov je rozdiel medzi hodnotou v aktuálnom týždni a hodnotou zistenou pred týždňom.



Zdroj: PPA-ATIS

Nákupné ceny jatočných ošípaných – klasifikácia SEUROP

Ceny sa zisťovali za 4. týždeň – prepočet na SKK konverzným kurzom 1 EUR = 30,1260 SKK

Ceny sú za kg jat. hm. bez DPH

Názov produktu	SKZ	SKS	SKV	SR 4. týždeň		SR 2. týždeň	4./2. týž. 09	4. týž. 09/08	Prepočet v € na ž. hm.	
				€/kg	Sk/kg	€/kg	%			
Jatočné ošípané S	Počet	485	778	110	1 373	x	1 253	9,6	-20,4	x
	Priem. živá hm.*2	109,6	113,7	101,4	111,2	x	111,1	0,1	2,9	x
	Pr. mäsitosť*4	61,1	61,3	62,2	61,3	x	61,9	-1,0	-0,4	x
	Min. cena	1,48	1,45	1,53	1,45	43,68	1,48	-2,0	-4,2	1,15
	Max. cena	1,59	1,61	1,67	1,67	50,31	1,70	-1,8	-11,7	1,33
	Priemer. cena	1,52	1,54	1,61	1,54	46,31	1,61	-4,7	-3,4	1,22
	Priem. očak. cena	1,50	1,50	1,62	1,51	45,39	1,60	-2,0	x	1,20
Jatočné ošípané E	Počet	1 785	3 113	572	5 470	x	5 131	6,6	12,6	x
	Priem. živá hm.*2	111,5	116,7	107,0	114,0	x	113,3	0,6	3,0	x
	Pr. mäsitosť*4	57,5	57,4	57,3	57,4	x	57,5	-0,1	-0,3	x
	Min. cena	1,45	1,45	1,51	1,45	43,68	1,54	-5,8	-1,3	1,15
	Max. cena	1,61	1,61	1,67	1,67	50,31	1,68	-0,6	-11,7	1,33
	Priemer. cena	1,50	1,51	1,59	1,51	45,58	1,59	-4,9	-2,4	1,20
	Priem. očak. cena	1,47	1,47	1,60	1,48	44,64	1,58	-2,1	x	1,18
Jatočné ošípané U	Počet	788	500	304	1 592	x	1 521	4,7	-6,4	x
	Priem. živá hm.*2	115,6	124,4	114,5	118,2	x	118,1	0,0	2,1	x
	Pr. mäsitosť*4	53,0	53,2	52,8	53,0	x	52,9	0,2	-0,1	x
	Min. cena	0,83	1,43	1,42	0,83	25,00	1,09	-23,9	-40,7	0,66
	Max. cena	1,67	1,61	1,67	1,67	50,31	1,68	-0,6	-11,7	1,33
	Priemer. cena	1,46	1,46	1,62	1,49	44,86	1,56	-4,7	-1,4	1,18
	Priem. očak. cena	1,44	1,41	1,62	1,47	44,19	1,54	-1,5	x	1,16
Jatočné ošípané R	Počet	116	49	*1	218	x	168	29,8	-10,3	x
	Priem. živá hm.*2	114,5	126,1		119,1	x	123,0	-3,1	-2,0	x
	Pr. mäsitosť*4	48,4	48,0		48,3	x	48,1	0,3	0,3	x
	Min. cena	1,20	1,16		1,16	34,95	1,25	-7,2	0,4	0,92
	Max. cena	1,67	1,61		1,67	50,31	1,68	-0,6	4,5	1,33
	Priemer. cena	1,42	1,35		1,45	43,71	1,56	-6,7	-2,1	1,15
	Priem. očak. cena	1,44	1,31		1,45	43,67	1,54	-0,1	x	1,15
Jatočné ošípané O	Počet	5	-	*1	11	x	16	-31,3	-60,7	x
	Priem. živá hm.*2	125,6			123,1	x	125,6	-2,0	-4,4	x
	Pr. mäsitosť*4	42,3			42,6	x	43,3	-1,7	-0,4	x
	Min. cena	0,99			0,99	29,82	1,35	-26,7	-13,4	0,79
	Max. cena	1,57			1,66	50,01	1,96	-15,3	3,6	1,32
	Priemer. cena	1,35			1,52	45,66	1,64	-7,7	1,9	1,20
	Priem. očak. cena	1,30			1,49	44,98	1,62	-1,5	x	1,18
Jatočné ošípané P	Počet	-	*1	-	*1	x	6			x
	Priem. živá hm.*2					x	135,0			x
	Pr. mäsitosť*4					x	37,8			x
	Min. cena						1,62			
	Max. cena						1,68			
	Priemer. cena						1,66			
	Priem. očak. cena						1,63		x	
Jatočné ošípané S – P *3	Počet	3 179	4 442	1 045	8 666	x	8 095	7,1	1,2	x
	Priem. živá hm.*2	112,3	117,2	109,5	114,5	x	114,1	0,3	2,6	x
	Pr. mäsitosť*4	56,5	57,4	55,8	56,9	x	57,0	-0,2	-0,2	x
	Min. cena	1,43	1,44	1,48	1,43	42,96	1,50	-4,8	0,6	1,13
	Max. cena	1,67	1,61	1,67	1,67	50,31	1,68	-0,6	-11,7	1,33
	Priemer. cena	1,49	1,51	1,60	1,51	45,51	1,59	-4,9	-2,4	1,20
	Priem. očak. cena	1,47	1,46	1,61	1,48	44,64	1,57	-1,9	x	1,18
Prasnice	Počet	*1	*1	*1	90	x	75	20,0	-75,5	x
	Priem. živá hm.*2				190,4	x	229,4	-17,0	-7,3	x
	Min. cena				1,07	32,23	1,12	-4,5	16,3	0,86
	Max. cena				1,26	37,96	1,26		-18,6	1,01
	Priemer. cena				1,20	36,16	1,24	-3,0	13,3	0,96
	Priem. očak. cena				1,17	35,39	1,22	-2,2	x	0,94

Oblasť trhu: SKZ - západoslovenská oblasť (Bratislavský, Trnavský, Trenčiansky a Nitriansky kraj), SKS - stredoslovenská oblasť (Žilinský a Banskobystrický kraj), SKV - východoslovenská oblasť (Prešovský a Košický kraj).

 Vysvetlivky - *4 Priem. mäsitosť = %, ostatné pozri str. 2. **Orientačný prepočítavací koeficient: ošípané 1,26.**

Nákupné ceny jatočných ošípaných – klasifikácia SEUROP

Ceny sa zisťovali za 4. týždeň – prepočet na SKK konverzným kurzom 1 EUR = 30,1260 SKK

Ceny sú za kg jat. hm. bez DPH

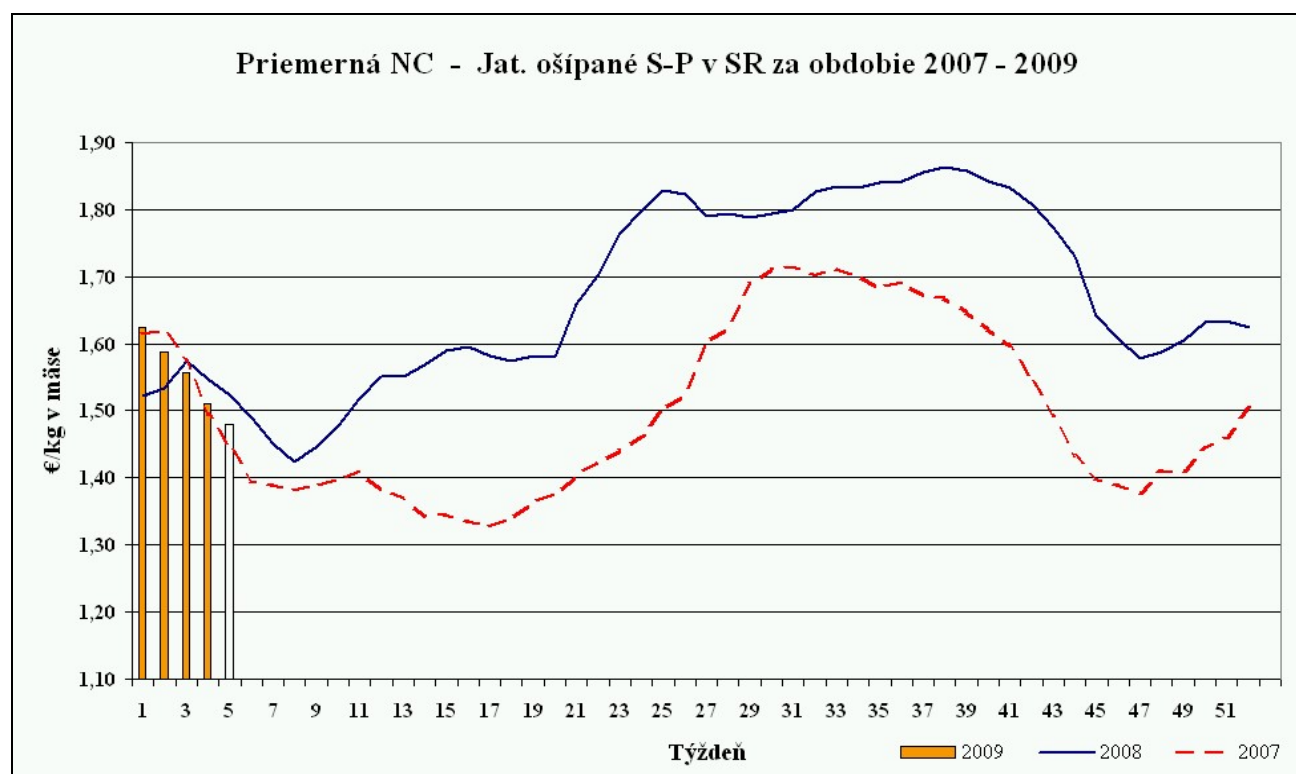
Názov produktu	SKZ	SKS	SKV	SR 4. týždeň		SR 2. týždeň	4./2. týž. 09	4. týž. 09/08	Prepočet v € na ž. hm.	
				€/kg	Sk/kg	€/kg	%			
Jatočné ošípané ľahké	Počet	5	53	*1	62	x	31	100,0	-42,1	x
	Priem. živá hm.*2	56,3	47,7		49,6	x	62,1	-20,1	-13,9	x
	Min. cena	0,74	0,81		0,74	22,29	0,78	-5,1	-9,6	0,59
	Max. cena	1,58	1,64		1,64	49,41	1,68	-2,4	3,5	1,30
	Priemer. cena	0,99	1,57		1,48	44,70	0,96	55,3	20,2	1,18
	Priem. očk. cena	1,00	1,57		1,48	44,63	0,94	-0,2	x	1,18
Jatočné ošípané ťažké	Počet	12	30	*1	47	x	54	-13,0	-26,6	x
	Priem. živá hm.*2	176,7	158,1		163,0	x	161,6	0,8	0,2	x
	Min. cena	1,26	1,23		1,23	37,05	1,09	12,8	17,5	0,98
	Max. cena	1,59	1,52		1,63	49,11	1,67	-2,4	-0,2	1,29
	Priemer. cena	1,47	1,27		1,36	40,97	1,48	-7,9	-3,3	1,08
	Priem. očk. cena	1,46	1,24		1,34	40,36	1,39	-1,5	x	1,06
Jatočné ošípané spolu	Počet	3 207	4 578	1 092	8 877	x	8 262	7,4	-2,7	x
	Priem. živá hm.*2	112,8	117,2	113,0	115,1	x	115,3	-0,2	-0,1	x
	Min. cena	1,42	1,44	1,46	1,42	42,85	1,31	8,6	2,0	1,13
	Max. cena	1,67	1,61	1,62	1,67	50,31	1,68	-0,6	-11,7	1,33
	Priemer. cena	1,48	1,50	1,58	1,50	45,30	1,58	-4,7	-0,2	1,19
	Priem. očk. cena	1,47	1,46	1,58	1,48	44,45	1,56	-1,9	x	1,17

Oblasti trhu: SKZ - západoslovenská oblasť (Bratislavský, Trnavský, Trenčiansky a Nitriansky kraj), SKS - stredoslovenská oblasť (Žilinský a Banskobystrický kraj), SKV - východoslovenská oblasť (Prešovský a Košický kraj).

Vysvetlivky - *3 Minimálne a maximálne ceny za kategóriu zvierat spolu sú minimálne a maximálne nákupné ceny zistené za kategóriu spolu, nie minimálne a maximálne ceny zistené za jednotlivé akostné triedy.

Orientačný prepočítavací koeficient: ošípané 1,26.

Vývoj priemernej očakávanej ceny je rozdiel priemernej očakávanej ceny a ceny zistenej v aktuálnom týždni. Vývoj ostatných ukazovateľov je rozdiel medzi hodnotou v aktuálnom týždni a hodnotou zistenou pred týždňom.



Zdroj: PPA-ATIS

Prehľad nákupu ošípaných v SR za 4. týždeň

Akosť	Priemerná cena v mäse	Celkové množstvo	Celková hmotnosť	Priemerná mäsitosť	Priemerná hmotnosť v mäse	Priemerná hmotnosť v živom	Zastúpenie v akostnej triede
	v €/kg	v ks	v kg	v %	v kg j. hm.	v kg ž. hm.	v %
S	1,54	1 373	121 226	61,3	88,3	111,2	15,5
E	1,51	5 470	494 821	57,4	90,5	114,0	61,6
U	1,49	1 592	149 288	53,0	93,8	118,2	17,9
R	1,45	218	20 615	48,3	94,6	119,1	2,5
O	1,52	11	1 074	42,6	97,7	123,1	0,1
P	*1	*1	*1	*1	*1	*1	*1
L	1,48	62	2 442	49,3	39,4	49,6	0,7
T	1,36	47	6 079	54,1	129,3	163,0	0,5
Z	1,20	90	13 709	41,5	152,3	190,4	1,0
K	1,32	12	1 418	49,3	118,2	148,9	0,1
H	-	-	-	-	-	-	-
S - K	1,50	8 877	810 886	56,6	91,3	-	100,0
S - T	1,51	8 775	795 759	56,9	90,7	-	98,9
S - P	1,51	8 666	787 238	56,9	90,8	-	97,6
S - U	1,51	8 435	765 334	57,2	90,7	-	95,0

Prehľad nákupu hovädzieho dobytku v SR za 4. týždeň

Druh	Akostná trieda	Priemerná cena v mäse	Celkové množstvo	Celková hmotnosť	Priemerná hmotnosť v mäse	Priemerná hmotnosť v živom	Zastúpenie v akostnej triede
		v €/kg	v ks	v kg	v kg j. hm.	v kg ž. hm.	v %
Teľatá	V	2,23	16	900	56,3	93,4	100,0
	Z	-	-	-	-	-	-
	Spolu	2,23	16	900	56,3	93,4	100,0
Býky A	U	*1	*1	*1	*1	*1	*1
	R	2,88	38	12 941	340,5	619,8	23,0
	O	2,72	106	33 180	313,0	569,7	64,2
	P	2,54	21	4 827	229,9	418,3	12,7
	Spolu	2,74	165	50 948	312,1	568,1	100,0
Býky B	R3	*1	*1	*1	*1	*1	*1
	Spolu	2,67	91	28 312	311,1	566,2	100,0
Kravy	U	-	-	-	-	-	-
	R	1,94	47	15 672	333,4	646,9	9,9
	O	1,87	192	58 977	307,2	595,9	40,5
	P	1,47	235	51 360	218,6	424,0	49,6
	Spolu	1,72	474	126 009	274,3	532,2	100,0
Jalovice	U	-	-	-	-	-	-
	R	*1	*1	*1	*1	*1	*1
	O	2,04	37	10 773	291,2	564,9	66,1
	P	2,04	18	3 946	219,2	425,3	32,1
	Spolu	2,04	56	15 016	272,4	528,4	100,0
Spolu HD		2,10	802	221 185	286,7	-	-

Zdroj: PPA-ATIS

*1 Menej ako 3 údaje

Odbytové ceny spracovateľov mäsa a mäsových výrobkov

Ceny sa zisťovali za 4. týždeň – prepočet na SKK konverzným kurzom 1 EUR = 30,1260 SKK

Ceny sú za kg bez DPH

	Názov produktu	SKZ	SKS	SKV	SR 4. týždeň		SR 2. týždeň	4./2. týž. 09	4. týž. 09/08	
					€/kg	Sk/kg	€/kg	%		
mäso z býkov a jalovic	Hov. štvrť predná	Min. cena	2,66	*1	*1	2,65	79,83	2,68	-1,1	2,0
		Max. cena	3,54			3,54	106,65	3,59	-1,4	3,3
		Priemer. cena	2,90			2,93	88,15	2,88	1,5	0,7
		Priem. očak. cena	2,91			2,94	88,58	2,88	0,5	x
	Hov. štvrť zadná	Min. cena	2,82	*1	*1	2,65	79,83	2,70	-1,9	-8,2
		Max. cena	3,95			4,07	122,61	4,08	-0,3	-4,2
		Priemer. cena	3,36			3,43	103,44	3,33	3,0	1,6
		Priem. očak. cena	3,36			3,44	103,63	3,34	0,2	x
	Hov. predné s kosťou	Min. cena	2,05	*1	2,88	2,05	61,76	2,06	-0,5	-11,3
		Max. cena	5,05		3,06	5,05	152,14	3,06	65,0	56,8
		Priemer. cena	2,68		3,05	2,89	87,02	2,88	0,3	2,9
		Priem. očak. cena	2,69		3,07	2,91	87,64	2,90	0,7	x
	Hov. predné bez kosti (nožina)	Min. cena	4,17	*1	4,32	3,88	116,89	3,88		2,9
		Max. cena	4,95		4,71	4,95	149,12	4,94	0,2	-5,8
		Priemer. cena	4,77		4,58	4,65	140,00	4,66	-0,3	0,2
		Priem. očak. cena	4,78		4,58	4,65	140,19	4,69	0,1	x
	Hov. zadné zo stehna bez kosti (výsek. úpr.)	Min. cena	5,04	*1	5,60	5,01	150,93	5,19	-3,5	5,5
		Max. cena	6,10		5,98	6,10	183,77	6,09	0,2	-3,3
		Priemer. cena	5,47		5,76	5,59	168,44	5,59	0,0	3,9
		Priem. očak. cena	5,49		5,77	5,60	168,83	5,64	0,2	x
Hov. sviečková (kuchynská úprava)	Min. cena	13,53	*1	*1	13,53	407,60	16,63	-18,6	-1,8	
	Max. cena	20,80			20,80	626,62	20,40	2,0	-7,2	
	Priemer. cena	18,26			18,53	558,30	18,88	-1,9	10,9	
	Priem. očak. cena	18,29			18,67	562,36	18,93	0,7	x	
Hov. nízka roštenka bez kosti (výsek. úpr.)	Min. cena	5,37	*1	4,70	4,70	141,59	4,70		-9,9	
	Max. cena	7,80		6,88	7,80	234,98	7,80		10,3	
	Priemer. cena	6,21		6,25	6,26	188,61	5,80	7,9	0,1	
	Priem. očak. cena	6,17		6,24	6,23	187,62	5,80	-0,5	x	
mäso z kráv	Hov. štvrť predná	Min. cena	1,97	*1	*1	1,75	52,72	2,09	-16,3	5,4
		Max. cena	2,54			2,54	76,52	2,54		-6,3
		Priemer. cena	2,40			2,26	68,14	2,29	-1,3	0,0
		Priem. očak. cena	2,41			2,27	68,29	2,29	0,2	x
	Hov. štvrť zadná	Min. cena	1,95	*1	*1	1,75	52,72	2,09	-16,3	-14,5
		Max. cena	2,83			2,83	85,26	2,88	-1,7	-9,9
		Priemer. cena	2,39			2,24	67,48	2,30	-2,8	-15,0
		Priem. očak. cena	2,40			2,25	67,64	2,30	0,2	x
	Hov. predné s kosťou	Min. cena	2,10	2,02	*1	1,96	59,05	1,96		0,1
		Max. cena	3,34	2,28		3,34	100,62	2,89	15,6	21,2
		Priemer. cena	2,66	2,10		2,32	69,91	2,10	10,7	5,1
		Priem. očak. cena	2,66	2,10		2,32	69,85	2,10	-0,1	x
	Hov. predné bez kosti (nožina)	Min. cena	3,27	*1	3,59	3,27	98,51	3,25	0,6	-8,8
		Max. cena	4,39		4,53	4,53	136,47	4,57	-0,9	-6,1
		Priemer. cena	3,63		3,77	3,70	111,42	3,70	-0,1	-11,5
		Priem. očak. cena	3,65		3,75	3,69	111,15	3,69	-0,3	x
	Hov. zadné zo stehna bez kosti (výsek. úpr.)	Min. cena	4,50	4,80	5,03	4,50	135,57	4,59	-2,0	4,3
		Max. cena	5,33	5,14	5,35	5,35	161,17	5,72	-6,5	-1,1
		Priemer. cena	4,63	4,96	5,22	5,03	151,46	5,00	0,5	6,5
		Priem. očak. cena	4,66	4,98	5,24	5,05	152,14	5,05	0,5	x
Hov. sviečková (kuchynská úprava)	Min. cena	13,21	*1	18,31	13,21	397,96	14,88	-11,2	7,6	
	Max. cena	19,12		19,58	19,58	589,87	19,58		15,7	
	Priemer. cena	18,02		18,69	18,25	549,81	18,59	-1,8	22,5	
	Priem. očak. cena	18,30		18,72	18,34	552,52	18,66	0,5	x	
Hov. nízka roštenka bez kosti (výsek. úpr.)	Min. cena	4,91	*1	5,57	4,91	147,92	5,11	-3,9	-0,1	
	Max. cena	7,30		6,68	7,30	219,92	6,76	8,0	5,3	
	Priemer. cena	5,19		5,98	5,84	175,81	5,82	0,3	1,1	
	Priem. očak. cena	5,26		6,02	5,86	176,50	5,85	0,4	x	

Oblasť trhu: SKZ - západoslovenská oblasť (Bratislavský, Trnavský, Trenčiansky a Nitriansky kraj), SKS – stredoslovenská oblasť (Žilinský a Banskobystrický kraj), SKV - východoslovenská oblasť (Prešovský a Košický kraj), *1) Menej ako 3 údaje.

Odbytové ceny spracovateľov mäsa a mäsových výrobkov

Ceny sa zisťovali za 4. týždeň – prepočet na SKK konverzným kurzom 1 EUR = 30,1260 SKK

Ceny sú za kg bez DPH

Názov produktu		SKZ	SKS	SKV	SR 4. týždeň		SR 2. týždeň	4./2. týž. 09	4. týž. 09/08
					€/kg	Sk/kg	€/kg	%	
Bravč. polovica, s hlavou, kožou, bez vnút. sadla	Min. cena	1,72	1,82	1,65	1,65	49,71	1,76	-6,3	14,6
	Max. cena	2,07	1,96	2,23	2,23	67,18	2,26	-1,3	9,2
	Priemer. cena	1,78	1,89	1,86	1,81	54,48	1,88	-3,7	0,3
	Priem. očak. cena	1,77	1,83	1,88	1,80	54,22	1,88	-0,5	x
Bravč. polovica bez vnút. sadla, hlavy a prednej nožičky	Min. cena	*1	*1	*1	1,89	56,94	*1	-4,1	1,7
	Max. cena				2,61	78,63			14,0
	Priemer. cena				2,44	73,43		-0,7	15,8
	Priem. očak. cena				2,44	73,43			x
Bravč. stehno s kosťou a kolenom	Min. cena	1,91	*1	2,57	1,91	57,54	2,56	-25,4	-1,8
	Max. cena	3,04		3,42	3,42	103,03	3,29	4,0	11,1
	Priemer. cena	1,95		3,00	2,06	62,15	2,85	-27,6	-18,5
	Priem. očak. cena	1,95		2,96	2,06	62,01	2,85	-0,2	x
Bravč. karé s kosťou	Min. cena	3,26	2,88	2,95	2,88	86,76	3,15	-8,6	-1,4
	Max. cena	4,20	3,78	3,81	4,20	126,53	3,93	6,9	1,2
	Priemer. cena	3,71	3,08	3,53	3,54	106,59	3,51	0,8	-0,8
	Priem. očak. cena	3,83	3,08	3,54	3,58	107,83	3,53	1,2	x
Bravč. krkovička s kosťou	Min. cena	2,55	2,41	2,56	2,41	72,60	2,64	-8,7	-3,5
	Max. cena	3,59	3,20	3,05	3,59	108,15	3,45	4,1	-2,6
	Priemer. cena	2,89	2,51	2,73	2,79	84,04	2,83	-1,4	-0,5
	Priem. očak. cena	3,11	2,51	2,79	2,92	87,87	2,82	4,6	x
Bravč. bôčik s kosťou	Min. cena	1,91	2,06	2,17	1,91	57,54	2,03	-5,9	10,7
	Max. cena	2,71	2,28	2,56	2,71	81,64	2,71		0,8
	Priemer. cena	2,30	2,11	2,23	2,24	67,59	2,21	1,6	9,1
	Priem. očak. cena	2,36	2,12	2,26	2,28	68,76	2,23	1,7	x
Br. stehno bez kosti (úpr. na rezne)	Min. cena	3,17	3,11	3,34	3,11	93,69	3,28	-5,2	3,1
	Max. cena	4,36	3,90	4,31	4,36	131,35	4,63	-5,8	2,6
	Priemer. cena	3,62	3,31	3,41	3,45	103,81	3,54	-2,7	-0,5
	Priem. očak. cena	3,68	3,32	3,51	3,53	106,27	3,56	2,4	x
Bravč. plece bez kosti	Min. cena	2,20	2,62	2,68	2,20	66,28	2,14	2,8	-12,4
	Max. cena	3,82	3,39	3,46	3,82	115,08	3,57	7,0	11,7
	Priemer. cena	2,80	2,74	2,95	2,86	86,26	2,98	-3,8	0,3
	Priem. očak. cena	2,96	2,78	3,05	2,98	89,85	2,94	4,2	x
Špekáčky	Min. cena	1,69	1,60	1,49	1,49	44,89	1,48	0,7	13,6
	Max. cena	2,17	1,79	2,51	2,51	75,62	2,58	-2,7	7,2
	Priemer. cena	2,04	1,77	1,88	1,87	56,40	1,92	-2,6	5,9
	Priem. očak. cena	2,03	1,77	1,89	1,88	56,62	1,92	0,4	x
Párky obyčajné	Min. cena	1,57	1,41	1,34	1,34	40,37	1,32	1,5	24,3
	Max. cena	1,96	1,63	1,71	1,96	59,05	1,96		4,0
	Priemer. cena	1,78	1,43	1,40	1,43	43,02	1,41	1,5	8,1
	Priem. očak. cena	1,87	1,43	1,39	1,43	42,99	1,43	-0,1	x
Viedenské párky	Min. cena	*1	*1	2,59	2,57	77,42	2,69	-4,5	13,8
	Max. cena			2,90	3,13	94,29	3,08	1,6	-0,7
	Priemer. cena			2,71	2,70	81,42	2,74	-1,5	3,1
	Priem. očak. cena			2,79	2,76	83,21	2,78	2,2	x
Bratislavské párky	Min. cena	1,73	2,01	1,98	1,73	52,12	1,73		10,3
	Max. cena	2,50	2,29	2,47	2,50	75,32	2,53	-1,2	12,7
	Priemer. cena	2,29	2,03	2,06	2,11	63,48	2,08	1,5	8,0
	Priem. očak. cena	2,28	2,03	2,07	2,11	63,62	2,09	0,2	x
Spišské párky	Min. cena	3,06	3,10	2,81	2,81	84,65	2,37	18,6	14,8
	Max. cena	3,88	3,29	3,89	3,89	117,19	3,90	-0,3	-9,2
	Priemer. cena	3,41	3,12	3,15	3,16	95,09	3,39	-6,8	-4,3
	Priem. očak. cena	3,41	3,12	3,36	3,33	100,21	3,55	5,4	x
Slovenská saláma	Min. cena	*1	*1	*1	1,47	44,29	1,61	-8,7	28,4
	Max. cena				1,77	53,32	1,78	-0,6	-4,1
	Priemer. cena				1,61	48,50	1,76	-8,8	7,5
	Priem. očak. cena				1,63	49,18	1,77	1,4	x

Oblasť trhu: SKZ – západoslovenská oblasť (Bratislavský, Trnavský, Trenčiansky a Nitriansky kraj), SKS – stredoslovenská oblasť (Žilinský a Banskobystrický kraj), SKV – východoslovenská oblasť (Prešovský a Košický kraj).

Odbytové ceny spracovateľov mäsa a mäsových výrobkov

Ceny sa zisťovali za 4. týždeň – prepočet na SKK konverzným kurzom 1 EUR = 30,1260 SKK

Ceny sú za kg bez DPH

Názov produktu	SKZ	SKS	SKV	SR 4. týždeň		SR 2. týždeň	4./2. týž. 09	4. týž. 09/08	
				€/kg	Sk/kg	€/kg	%		
Šunková saláma	Min. cena	2,66	3,21	2,71	2,66	80,14	2,74	-2,9	13,0
	Max. cena	4,25	3,78	3,41	4,25	128,04	4,04	5,2	7,7
	Priemer. cena	3,21	3,28	2,77	2,91	87,55	2,97	-2,3	2,9
	Priem. očak. cena	3,39	3,28	2,82	2,97	89,56	3,01	2,3	x
Inovecká trvanlivá saláma	Min. cena	2,66	2,79	2,87	2,66	80,14	2,33	14,2	15,1
	Max. cena	3,54	3,14	3,30	3,54	106,65	3,56	-0,6	3,1
	Priemer. cena	2,97	2,90	2,88	2,90	87,40	2,88	0,6	5,0
	Priem. očak. cena	2,98	2,91	2,90	2,92	87,95	2,97	0,6	x
Čingovská saláma	Min. cena	2,72	*1	2,75	2,72	81,94	2,53	7,5	15,5
	Max. cena	3,53		3,19	3,53	106,34	3,55	-0,6	14,5
	Priemer. cena	3,03		2,93	2,95	88,93	2,86	3,1	11,8
	Priem. očak. cena	3,05		2,98	2,99	90,18	3,04	1,4	x
Saláma Nitran	Min. cena	4,25	*1	4,74	4,25	128,04	4,35	-2,3	-4,9
	Max. cena	5,60		5,00	5,60	168,71	5,97	-6,2	-2,3
	Priemer. cena	4,46		4,75	4,77	143,57	4,46	6,9	3,6
	Priem. očak. cena	4,25		4,81	4,81	144,83	4,50	0,9	x
Oravská údená slanina	Min. cena	3,23	3,19	3,29	3,19	96,10	3,17	0,6	12,2
	Max. cena	4,66	3,56	3,71	4,66	140,39	4,77	-2,3	3,6
	Priemer. cena	3,34	3,46	3,55	3,44	103,62	3,60	-4,3	11,1
	Priem. očak. cena	3,46	3,46	3,57	3,50	105,49	3,59	1,8	x
Dusená šunka strojová	Min. cena	3,12	3,86	3,63	3,12	93,99	3,56	-12,4	3,0
	Max. cena	4,90	4,96	5,04	5,04	151,84	4,96	1,6	-0,8
	Priemer. cena	3,98	4,21	3,73	3,93	118,49	4,01	-1,9	0,6
	Priem. očak. cena	3,96	4,21	3,80	3,97	119,52	4,04	0,9	x
Sur. výseková slanina chrbtová bez kože	Min. cena	0,93	1,17	-	0,93	28,02	0,93		51,9
	Max. cena	2,15	1,54		2,15	64,77	2,15		-18,0
	Priemer. cena	1,18	1,44		1,32	39,88	1,28	3,2	17,6
	Priem. očak. cena	1,17	1,43		1,32	39,70	1,29	-0,4	x
Bravč. masť (kartón)	Min. cena	0,81	-	*1	0,81	24,40	0,81		10,8
	Max. cena	1,82			1,89	56,94	1,59	18,9	-1,5
	Priemer. cena	1,23			1,35	40,78	1,28	5,8	33,8
	Priem. očak. cena	1,23			1,37	41,14	1,38	0,9	x
Bravč. masť 500 g balenie (cena za kg)	Min. cena	1,01	*1	*1	1,01	30,43	1,35	-25,2	1,4
	Max. cena	2,22			2,47	74,41	2,49	-0,8	25,4
	Priemer. cena	1,53			1,69	51,02	1,83	-7,4	9,2
	Priem. očak. cena	1,71			1,79	54,07	1,84	6,0	x
Údená lahôdka z karé	Min. cena	*1	4,95	4,04	4,04	121,71	4,66	-13,3	6,2
	Max. cena		5,41	6,37	6,37	191,90	5,80	9,8	3,7
	Priemer. cena		5,07	4,14	4,23	127,57	5,07	-16,5	1,7
	Priem. očak. cena		5,07	4,91	4,92	148,36	5,07	16,3	x
Údené stehno bez kosti	Min. cena	*1	*1	*1	3,32	100,02	4,02	-17,4	12,3
	Max. cena				5,42	163,28	5,42		20,0
	Priemer. cena				3,91	117,81	4,20	-6,8	10,8
	Priem. očak. cena				3,98	120,01	4,17	1,9	x
Údená rolka z pleca	Min. cena	3,34	*1	2,72	2,72	81,94	2,99	-9,0	9,3
	Max. cena	4,12		3,08	4,12	124,12	4,12		6,6
	Priemer. cena	3,41		3,03	3,12	94,07	3,53	-11,6	4,7
	Priem. očak. cena	3,45		3,04	3,13	94,18	3,51	0,1	x
Údený bok	Min. cena	2,52	*1	3,00	2,52	75,92	2,52		6,9
	Max. cena	3,60		3,50	3,60	108,45	3,61	-0,3	5,9
	Priemer. cena	3,08		3,28	3,27	98,53	3,29	-0,7	18,8
	Priem. očak. cena	3,05		3,33	3,28	98,85	3,29	0,3	x
Údená krkovička bez kosti	Min. cena	2,66	3,21	2,71	2,66	80,14	2,74	-2,9	13,0
	Max. cena	4,25	3,78	3,41	4,25	128,04	4,04	5,2	7,7
	Priemer. cena	3,21	3,28	2,77	2,91	87,55	2,97	-2,3	2,9
	Priem. očak. cena	3,39	3,28	2,82	2,97	89,56	3,01	2,3	x

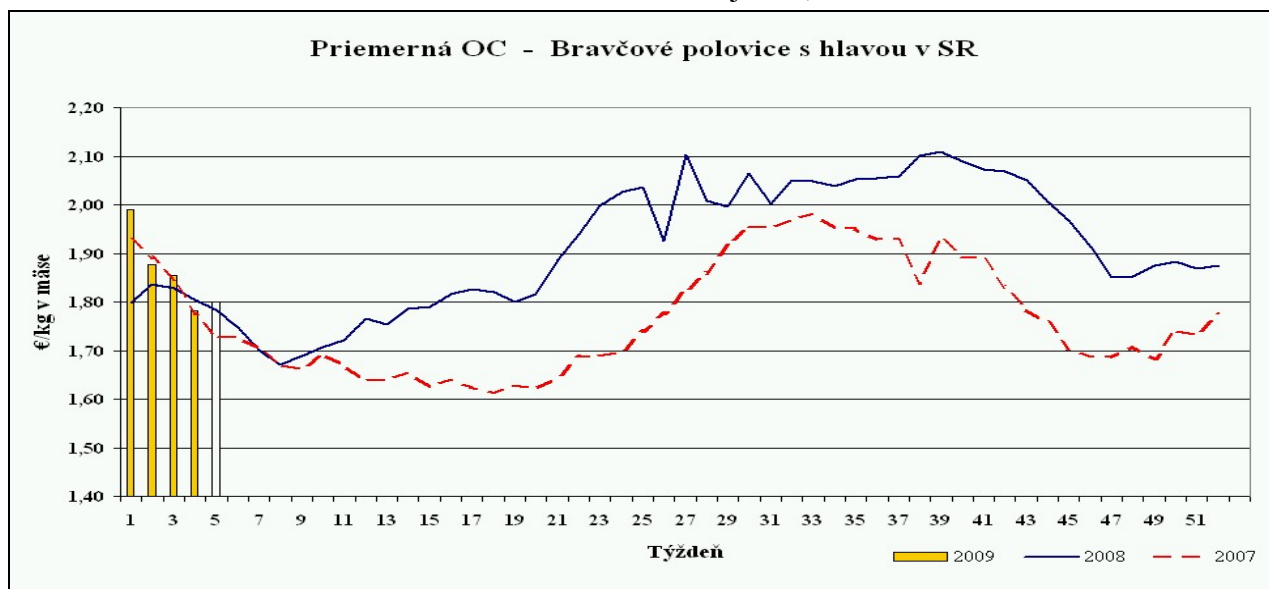
Oblasť trhu: SKZ – západoslovenská oblasť (Bratislavský, Trnavský, Trenčiansky a Nitriansky kraj), SKS – stredoslovenská oblasť (Žilinský a Banskobystrický kraj), SKV – východoslovenská oblasť (Prešovský a Košický kraj).

Vývoj odbytových cien mäsa a mäsových výrobkov

Pri odbytových cenách vo 4. týždni 2009 sme zaznamenali pokles priemerných cien údeného mäsa (-6,4 %), bravčového mäsa (-5,1 %) a mäsových výrobkov (-0,5 %). Naopak, stúpli priemerné ceny hovädzieho mäsa z býkov (+0,7 %) a mäsa z kráv (+0,4 %).

Pri **mäse z býkov** sme celkovo zaznamenali nielen nárast cien, ale aj nárast predaja. Pokles ceny bol len pri hovädzej sviečkovej o 1,9 % na 18,53 €/kg (558,30 Sk/kg) a pri hovädzom prednom bez kostí (nožina) o 0,3 % na 4,65 €/kg (140,- Sk/kg). Najväčší nárast predaja bol pri hovädzom mäse zo stehna bez kostí (+114,8 %), jeho priemerná cena sa udržala na 5,59 €/kg (168,44 Sk/kg). Priemerné ceny v porovnaní s 4. týždňom minulého roka boli vyššie v celom sortimente, najviac sa zvýšila priemerná cena hovädzej sviečkovej (+10,9 %).

Viac ako 50-percentný nárast predaja **mäsa z kráv** bol: pri hovädzom zadnom mäse zo stehna bez kostí, cena sa posilnila o 0,5 % na 5,03 €/kg (151,46 Sk/kg) a pri hovädzom prednom mäse bez kostí (nožina), jeho cena sa znížila o 0,1 % na 3,70 €/kg (111,42 Sk/kg). Naopak, predaj klesol pri hovädzej sviečkovej o 52 % a jej cena oslabila o 1,8 % na 18,25 €/kg (549,81 Sk/kg). Oproti 4. týždňu 2008 bol najväčší nárast priemernej odbytovej ceny pri hovädzej sviečkovej v kuchynskej úprave o 22,5 %. Naopak, najväčší pokles bol pri hovädzej štvrti zadnej o 15,0 %.



Zdroj: PPA - ATIS

Pri **bravčovom mäse** sa výrazne zvýšil predaj oproti 2. týždňu 2009 pri všetkých sledovaných druhoch bravčového mäsa. Najvýraznejšie, a to viac ako 8-násobne vzrástol predaj pri bravčovom stehne s kosťou a kolenom, ale jeho cena sa prepadla o 27,6 % na 2,06 €/kg (62,15 Sk/kg). Pri porovnaní odbytových cien bravčového mäsa s rovnakým obdobím minulého roka sme zaznamenali najvýraznejší pokles priemernej ceny pri bravčovom stehne s kosťou a kolenom o 18,5 percenta a výrazné zvýšenie bolo pri bravčových polovicách bez vnútorného sadla, hlavy a prednej nožičky – EUROREZ o 15,8 %.

Predaj **mäsových výrobkov** sa najviac znížil pri Čingovskej saláme o 21,9 % (priemerná cena stúpila o 3,1 % na 2,95 €/kg; 88,93 Sk/kg) a pri Viedenských párkoch o 18,9 % (-1,5 % na 2,70 €/kg; 81,42 Sk/kg). Najväčší nárast predaja bol pri bravčovej masti v kartóne o 127,7 % (+5,8

percenta) na 1,35 €/kg; 40,78 Sk/kg). V porovnaní s priemernými odbytovými cenami z 4. týždňa 2008 najviac posilnili ceny bravčovej masti v kartóne (+33,8 %) a surovej výsekovej slaniny (+17,6 %). Pod úroveň rovnakého obdobia minulého roka bola len priemerná cena Spišských párkov (-4,3 %).

Zo sortimentu **údeného mäsa** v porovnaní s 4. týždňom 2009 oslabili ceny všetkých sledovaných produktov. Najviac sa zvýšil odbyt pri údenej lahôdke z karé (+136,4 %), ktorej cena oslabila o 16,5 % na 4,23 €/kg (127,57 Sk/kg). Predaj sa najvýraznejšie znížil pri údenej krkovičke bez kostí o 51,4 % pri znížení jej ceny o 2,3 % na 2,91 €/kg (87,55 Sk/kg). V porovnaní s 4. týždňom minulého roka stúpli odbytové ceny všetkých sledovaných výrobkov od 1,7 % pri údenej lahôdke z karé po 18,8 % pri údenom boku.

PPA-ATIS

Nákupné ceny dobytka a ošípaných od producentov v ČR

Kč/kg j. hm. bez DPH

Druh	Trieda	4. týždeň			2. týždeň			Rozdiel
		Cena	Priem. hm.*	Podiel**	Cena	Priem. hm.*	Podiel**	
Býky A	U	77,74	752	15,1	74,16	723	13,4	3,58
	R	75,66	663	57,3	73,00	641	59,7	2,66
	O	70,95	568	22,9	68,07	547	22,8	2,88
	Spolu	75,02	648	100	72,00	627	100	3,02
Kravy D	R	55,52	778	35,8	54,60	662	35,9	0,92
	O	50,05	658	36,9	48,82	551	39,2	1,23
	Spolu	50,88	568	100	49,68	568	100	1,20
Jalovice E	R	59,91	569	35,1	57,94	588	53,5	1,97
	O	54,77	447	44,8	55,23	465	32,8	-0,46
	Spolu	56,67	477	100	56,67	513	100	-
Ošípané	S	38,53	107	14,4	39,76	109	11,7	-1,23
	E	38,46	113	56,7	39,38	113	58,4	-0,92
	U	35,79	118	24,3	36,71	118	25,3	-0,92
	Spolu SEU	37,76	113	95,4	38,69	114	95,4	-0,93
	Spolu S - P	37,56	114	98,7	38,48	114	98,7	-0,92

 Zdroj: TIS^{ČR} SZIF,

Kurz NBS k 26. 1. 2009 1 EUR = 27,712 CZK

Pozn.: * - priemerná hmotnosť v kg živej hmotnosti, ** - podiel jednotlivých tried na celkovom nákupe v %

Vývoj nákupných cien jatočných zvierat v ČR

V 4. týždni 2009 sa priemerná nákupná cena býkov zvýšila o 3,02 Kč/kg j. hm. na 75,02 Kč/kg j. hm. (2,71 €/kg j. hm.). Cena kráv spolu posilnila o 1,20 Kč/kg j. hm. na 50,88 Kč/kg j. hm. (1,81 €/kg j. hm.). Nákupná cena jalovic spolu sa stabilizovala na 56,67 Kč/kg j. hm. (2,04 €/kg j. hm.).

Do tried SEU bolo zaradených 95,4 % ošípaných. Priemerná nákupná cena jatočných ošípaných v triedach S až P spolu sa znížila o 0,92 Kč/kg j. hm. na 37,56 Kč/kg j. hm. (1,36 €/kg j. hm.). V triede E nákupná cena klesla rovnako o 0,92 Kč/kg j. hm. na 38,46 Kč/kg j. hm. (1,40 €/kg j. hm.).

PPA-ATIS

Výrobcovia mäsa v Zlínskom kraji znížili produkciu

Výrobcovia mäsa zo Zlínskeho kraja znížili za prvých 9 mesiacov minulého roka jeho produkciu na 10,9 tis. t. V porovnaní s rovnakým obdobím roku 2007 je to o 11,3 % menej. Na poklese celkovej výroby sa najviac podieľala produkcia bravčového mäsa, ale aj hovädzieho a teľacieho mäsa. Výroba mäsa v jatočnej hmotnosti sa v prvých troch štvrtrokoch 2008 znížila v celej krajine, a to o 3,1 %. Vyplýva to z informácii Českého štatistického úradu.

Výrobcovia bravčového mäsa v regióne za prvých deväť mesiacov roka 2008 znížili produkciu o 11,3 % na 7,5 tis. t, výroba hovädzieho a teľacieho mäsa medziročne klesla o 11,5 % na 3,5 tis. t.

Pokles je v Zlínskom kraji dlhodobý a podľa Agrárnej komory Zlínskeho kraja za ním stoja

predovšetkým nízke výkupné ceny mäsa a zdražovanie krmív a energií. V regióne už boli niektorí poľnohospodári nútení redukovať alebo dokonca zrušiť chovy ošípaných a ďalší o tom uvažujú. So stratami sa musia vyrovnávať aj chovatelia dobytka. Tí majú však možnosť ju kompenzovať predajom mlieka.

Produkcia mäsa sa v prvých troch štvrtrokoch minulého roka znížila vo väčšine krajov ČR. Nárast štatistici zaznamenali len v Juhočeskom, Ústeckom, Libereckom a Pardubickom kraji.

Zlínsky kraj stále zostáva regiónom s jednou z najnižších produkcií jatočného mäsa v ČR. V medzikrajovom porovnaní mu patrí až 11. priečka. Menšia výroba vlni bola len v Karlovarskom a Libereckom kraji.

ČTK

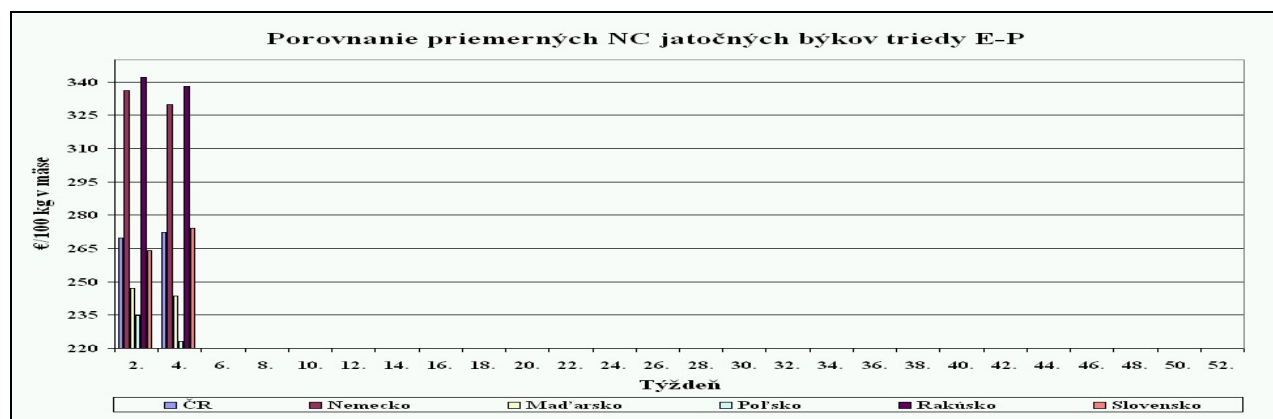
Porovnanie nákupných cien jatočných býkov – EUROPE

EUR/100 kg jat. hm. bez DPH

Trieda	ČR	Nemecko	Maďarsko	Poľsko	Rakúsko	Slovensko
Týždeň	4.	4.	4.	4.	4.	4.
E	301,35	-	-	-	348,00	-
U	282,28	344,00	-	233,36	342,00	-
R	275,48	335,00	-	223,10	334,00	288,00
O	257,35	306,00	235,99	218,87	310,00	272,00
P	216,85	-	256,29	-	271,00	254,00
E – P	272,39	330,00	243,48	233,36	338,00	274,00
Vývoj*	-6,09	-1,00	-1,61	-8,33 ^U	-3,00	-2,00
SKK/kg	82,06	99,42	73,35	67,21	101,83	79,53

Zdroj: IMDE – ZMP Berlín

Prepočet na SKK konverzným kurzom 1 € = 30,1260 SKK

 Poznámky: *vývoj = porovnanie s 3. týždňom, ^U – porovnanie s tr. U, Poľsko a Nemecko – triedy U3, R3, O3.


Zdroj: IMDE – ZMP Berlín

Porovnanie nákupných cien jatočných ošípaných – SEUROPE

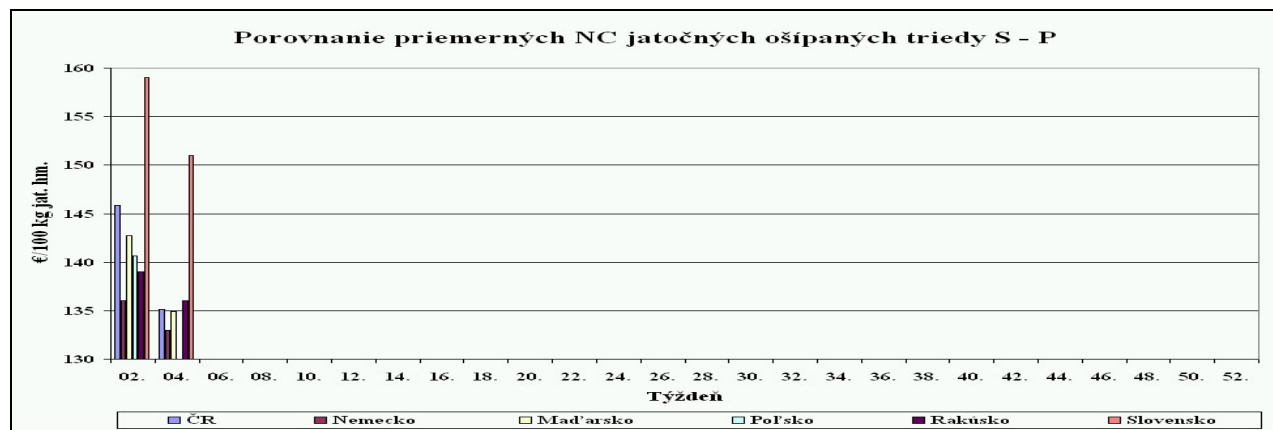
EUR/100 kg jat. hm. bez DPH

Trieda	ČR	Nemecko	Maďarsko	Poľsko	Rakúsko	Slovensko
Týždeň	4.	4.	4.	4.	4.	4.
S	138,60	-	137,59	133,80	140,00	154,00
E	138,36	137,00	135,55	130,86	128,00	151,00
U	128,76	126,00	132,47	125,45	108,00	149,00
R	116,37	-	129,05	119,07	90,00	145,00
O	101,73	-	112,15	112,89	92,00	152,00
P	58,76	-	111,96	110,32	99,00	120,00
E – P	135,10	133,00	134,90	127,06	136,00	151,00
Vývoj*	-6,72	-	-3,63	-9,78	1,00	-5,00
SKK/kg	40,70	40,07	40,64	38,28	40,97	45,49

Zdroj: IMDE – ZMP Berlín

Prepočet na SKK konverzným kurzom 1 € = 30,1260 SKK

Poznámka: * vývoj = porovnanie s 3. týždňom.



Zdroj: IMDE – ZMP Berlín

Prehľad nákupných cien jatočných zvierat v EÚ
EUR/100 kg jat. hm. vychl.

V týždni do:	Býky A (do 2 rokov) R3				Sk/kg j. hm.	Býky B (nad 2 roky) R3				Sk/kg j. hm.
	27. 1. 08	18. 1. 09	25. 1. 09	25. 1. 09		27. 1. 08	18. 1. 09	25. 1. 09	25. 1. 09	
Belgicko	253,160	272,760	273,160	82,29	-	-	-	-	-	-
Bulharsko	-	-	-	-	-	-	-	-	-	-
Česká republika	276,272	278,684	272,298	82,03	272,130	272,032	267,289	80,52		
Dánsko	308,778	336,164	334,270	100,70	-	-	225,441	67,92		
Nemecko	321,500	343,230	342,100	103,06	282,480	310,430	314,670	94,80		
Estónsko	273,798	236,313	273,356	82,35	-	161,345	-	-		
Grécko	407,300	427,260	415,180	125,08	-	-	-	-		
Španielsko	311,779	345,135	346,905	104,51	-	-	-	-		
Francúzsko	320,000	334,000	334,000	100,62	246,000	223,000	224,000	67,48		
Írsko (voly R3)	306,240	294,870	301,240	90,75	269,940	276,280	259,900	78,30		
Taliano	351,550	365,790	376,000	113,27	-	-	-	-		
Cyprus	-	-	-	-	-	-	-	-	-	
Lotyšsko	210,570	-	228,819	68,93	-	-	-	-	-	
Litva	237,399	236,266	223,760	67,41	236,417	-	-	-	-	
Luxembursko	311,840	318,110	331,630	99,91	-	-	-	-	-	
Maďarsko	-	-	205,640	61,95	-	-	-	-	-	
Malta	358,260	290,000	290,000	87,37	-	-	-	-	-	
Holandsko	274,690	307,210	308,080	92,81	-	-	-	-	-	
Rakúsko	324,610	338,610	338,060	101,84	291,390	307,380	304,940	91,87		
Poľsko	252,362	236,634	228,402	68,81	244,728	231,576	224,954	67,77		
Portugalsko	356,300	350,400	349,800	105,38	-	-	-	-	-	
Rumunsko	194,560	-	278,294	83,84	-	213,718	-	-	-	
Slovinsko	303,200	324,260	322,460	97,14	301,940	310,480	316,310	95,29		
Slovensko	245,731	278,720	286,870	86,42	239,085	-	162,380	48,92		
Fínsko	348,200	357,160	352,470	106,19	-	-	-	-	-	
Švédsko	289,520	244,099	275,862	83,11	279,810	219,652	225,764	68,01		
Veľká Británia	293,136	314,513	304,335	91,68	-	-	-	-	-	
EÚ, váž. priemer	315,827	336,275	336,811	101,47	265,399	259,327	258,564	77,89		

V týždni do:	Kravy O3				Sk/kg j. hm.	Jalovice R3				Sk/kg j. hm.
	27. 1. 08	18. 1. 09	25. 1. 09	25. 1. 09		27. 1. 08	18. 1. 09	25. 1. 09	25. 1. 09	
Belgicko	169,773	237,840	237,440	71,53	241,500	272,500	274,000	82,55		
Bulharsko	192,581	207,076	199,856	60,21	-	-	-	-	-	
Česká republika	228,531	188,453	181,280	54,61	229,862	222,754	218,825	65,92		
Dánsko	236,500	239,676	236,311	71,19	289,454	314,559	305,419	92,01		
Nemecko	136,132	241,180	238,470	71,84	295,240	311,730	310,270	93,47		
Estónsko	181,090	158,903	161,412	48,63	-	-	-	-	-	
Grécko	169,852	179,170	180,330	54,33	396,000	413,430	382,020	115,09		
Španielsko	282,000	181,800	186,935	56,32	352,535	328,011	329,225	99,18		
Francúzsko	250,140	248,000	247,000	74,41	338,000	328,000	327,000	98,51		
Írsko	206,210	240,520	245,890	74,08	307,680	298,280	302,370	91,09		
Taliano	-	234,490	234,050	70,51	399,850	395,460	406,990	122,61		
Cyprus	171,132	-	-	-	-	-	-	-	-	
Lotyšsko	171,924	174,426	179,701	54,14	183,151	189,179	205,169	61,81		
Litva	260,390	170,537	175,070	52,74	208,906	206,664	216,769	65,30		
Luxembursko	190,000	253,130	251,270	75,70	308,410	329,080	329,180	99,17		
Maďarsko	-	186,147	181,030	54,54	-	-	-	-	-	
Malta	228,890	-	-	-	-	-	-	-	-	
Holandsko	214,460	243,100	242,390	73,02	-	257,140	-	-	-	
Rakúsko	195,022	224,430	221,970	66,87	282,750	289,530	288,660	86,96		
Poľsko	202,000	188,612	183,137	55,17	220,163	205,759	200,114	60,29		
Portugalsko	141,474	181,600	190,400	57,36	-	-	-	-	-	
Rumunsko	170,940	202,371	213,333	64,27	149,437	245,519	278,294	83,84		
Slovinsko	177,537	189,950	173,930	52,40	273,410	287,460	280,600	84,53		
Slovensko	200,220	200,240	195,360	58,85	200,316	226,660	213,400	64,29		
Fínsko	244,134	218,080	222,550	67,05	276,500	311,900	312,540	94,16		
Švédsko	201,490	203,323	205,130	61,80	309,680	248,342	256,994	77,42		
Veľká Británia	232,893	247,059	241,247	72,68	303,039	319,646	309,422	93,22		
EÚ, váž. priemer	169,773	230,153	229,428	69,12	321,801	323,004	324,064	97,63		

Zdroj údajov: Európska komisia
Prepočet na SKK konverzným kurzom 1 EUR = 30,1260 SKK
Poznámka: Cena je fco bitúnok. Od 1. 1. 2009 sú k cenám jatočného hovädzieho dobytku za SR pripočítavané paušálne dopravné náklady vo výške 3,19 €/100 kg j. hm.

Prehľad nákupných cien jatočných zvierat v EÚ

EUR/100 kg jat. hm. vychl.

V týždni do:	Ošípané – tr. E			Sk/kg j. hm.	Odstavčatá*			Sk/ks
	27. 1. 08	18. 1. 09	25. 1. 09	25. 1. 09	27. 1. 08	18. 1. 09	25. 1. 09	25. 1. 09
Belgicko	124,700	126,400	126,900	38,23	34,000	48,500	48,500	1 461,11
Bulharsko	178,240	176,731	176,910	53,30	-	-	-	-
Česká republika	139,380	145,121	138,580	41,75	37,740	51,210	51,350	1 546,97
Dánsko	107,090	120,107	119,300	35,94	30,730	33,147	32,340	974,27
Nemecko	135,430	139,240	139,650	42,07	36,300	58,100	58,200	1 753,33
Estónsko	143,400	153,359	150,210	45,25	29,450	39,644	37,820	1 139,37
Grécko	167,140	196,580	195,930	59,03	-	-	-	-
Španielsko	129,640	130,050	128,200	38,62	25,330	33,900	34,360	1 035,13
Francúzsko	122,000	124,000	124,000	37,36	24,600	33,400	34,400	1 036,33
Írsko	130,300	130,550	130,320	39,26	49,990	-	-	-
Taliano	159,270	156,810	159,620	48,09	-	61,070	61,590	1 855,46
Cyprus	144,000	157,000	157,000	47,30	-	-	-	-
Lotyšsko	161,950	168,382	159,180	47,95	-	-	-	-
Litva	144,830	150,264	147,740	44,51	-	-	-	-
Luxembursko	137,100	144,000	144,000	43,38	29,430	49,500	49,500	1 491,24
Maďarsko	136,840	147,635	143,800	43,32	30,040	41,325	40,340	1 215,28
Malta	148,710	182,000	182,000	54,83	55,320	55,320	55,320	1 666,57
Holandsko	120,500	124,350	124,340	37,46	23,250	39,500	39,500	1 189,98
Rakúsko	135,810	132,390	132,910	40,04	-	-	-	-
Poľsko	123,320	144,054	134,420	40,50	20,450	37,755	36,960	1 113,46
Portugalsko	143,000	142,000	139,000	41,88	34,000	30,000	30,000	903,78
Rumunsko	140,840	155,537	157,560	47,47	-	-	-	-
Slovinsko	131,630	133,260	130,260	39,24	-	-	-	-
Slovensko	143,200	161,980	156,860	47,26	44,640	67,290	64,170	1 933,19
Fínsko	151,240	152,210	149,840	45,14	49,030	51,250	51,730	1 558,42
Švédsko	135,840	122,695	123,900	37,33	51,190	49,017	49,110	1 479,49
Veľká Británia	142,250	141,947	127,790	38,50	40,890	50,631	49,340	1 486,42
EÚ, váž. priemer	130,790	136,448	134,900	40,64	30,650	43,225	43,170	1300,54
= % zo zákl.	86,7	90,4	89,4					
Zákl. cena od:		1. 7. 94	1.7.1995					
		156,98	150,939	45,47				

V týždni do:	Ľahké jahňatá			Sk/kg j. hm.	Ťažké jahňatá			Sk/kg j. hm.
	20. 1. 08	11. 1. 09	18. 1. 09	18. 1. 09	20. 1. 08	11. 1. 09	18. 1. 09	18. 1. 09
Belgicko	-	-	-	-	428,210	458,290	456,910	137,65
Nemecko	-	-	-	-	406,920	447,510	430,830	129,79
Grécko	478,080	548,126	494,778	149,06	-	-	-	-
Španielsko	725,390	832,370	832,700	250,86	513,380	680,710	639,730	192,73
Francúzsko	-	-	-	-	569,000	613,000	613,000	184,67
Írsko	-	-	-	-	328,410	312,351	339,860	102,39
Taliano	721,920	655,650	478,120	144,04	-	-	-	-
Cyprus	513,000	906,000	952,000	286,80	-	-	-	-
Maďarsko	579,850	559,176	654,600	197,20	-	-	-	-
Holandsko	-	-	-	-	415,040	436,210	426,690	128,54
Rakúsko	-	-	-	-	463,000	508,000	513,000	154,55
Poľsko	-	-	-	-	382,010	270,346	265,222	79,90
Portugalsko	424,000	486,000	466,000	140,39	-	-	-	-
Rumunsko	402,410	-	-	-	-	158,775	179,830	54,18
Slovinsko	-	429,760	421,830	127,08	-	-	-	-
Slovensko	601,860	-	578,100	174,16	-	-	-	-
Švédsko	-	-	-	-	319,620	280,566	280,446	84,49
Veľká Británia	-	-	-	-	311,760	371,235	385,045	116,00
EÚ, váž. priemer	653,120	718,388	671,719	202,36	390,090	405,574	414,071	124,74

Zdroj údajov: Európska komisia, *EUR/ks,

Prepočet na SKK konverzným kurzom 1 EUR = 30,1260 SKK

Poznámka: Cena je fco bitúnok. Od 1. 1. 2009 sú k cenám jatočných ošípaných za SR pripočítavané paušálne dopravné náklady vo výške 2,46 €/100 kg j. hm a k cenám jatočných jahniat 9,13 €/kg. j. hm.

Producentenské ceny jatočných zvierat v Chorvátsku

EUR/100 kg ž. hm. bez DPH

Druh zvierat'a	4. t. 2008	2. t. 2009	4. t. 2009	Vývoj 04.09/02.09	Vývoj 04.09/04.08	Prepočet na Sk/kg
1. Ošípané	127,19	173,80	166,21	-4,4	30,7	50,07
2. Odstavčatá*	1,55	2,34	2,19	-6,4	41,3	65,98
3. Býky	177,61	205,50	207,02	0,7	16,6	62,37
4. Kravy	83,06	103,57	97,43	-5,9	17,3	29,35
5. Jalovice	162,85	182,27	182,29	0,0	11,9	54,92

Zdroj: International Market Data Exchange (IMDE) – ZMP Berlín Prepočet na SKK konverzným kurzom 1 EUR = 30,1260 SKK
 Poznámky: * - ceny v EUR/kg ž. hm., vývoj – v %

Špecifikácia pre Chorvátsko:

- Živá hmotnosť: 80 – 119,5 kg, výtťažnosť: 79,5 percenta, prepočítavací koeficient 1,258;
- Živá hmotnosť: 25 kg;
- Trieda kvality A, výtťažnosť: 57 %, prepočítavací koeficient 1,754;
- Trieda kvality B, výtťažnosť: 52 %, prepočítavací koeficient 1,923;
- Trieda kvality B, výtťažnosť: 55 %, prepočítavací koeficient 1,818.

Nové predpisy v sektore jatočných zvierat a mäsa

Nariadenie Komisie (ES) číslo 60/2009 z 22. januára 2009, ktorým sa stanovujú vývozné náhrady v sektore hovädzieho mäsa.

Nariadenie Komisie (ES) číslo 61/2009 z 22. januára 2009, ktorým sa stanovujú vývozné náhrady v sektore bravčového mäsa.

Úradný vestník EÚ

Pokles dovozu hovädzieho mäsa do EÚ

Celkový import hovädzieho mäsa do EÚ sa znížil o viac ako 38 % na 159,9 tis. t za obdobie január až október minulého roka v porovnaní s rovnakým obdobím roka 2007. Zverejnené údaje agentúry GTIS ukazujú, že na tomto prepade má výrazný podiel najväčší exportér Brazília (-76,4 %). Vývoz argentínskeho hovädzieho mäsa sa tiež znížil o 4,4 %. Naopak, Uruguaj sa masívnym nárastom exportu o 84,7 % na 39,7 tis. t stal druhým najväčším vývozcom tohto druhu mäsa do EÚ. Najvýraznejšie zvýšenie exportu mäsa bolo zaznamenané na Novom Zé-

lande až o 192,6 %. K minoritným vývozcom patrili ešte Andorra, Chorvátsko a Svazijsko, ktorí nie sú zarátaní v tabuľke.

Nižšia produkcia jatočného dobytko mala za následok nárast cien dobytko oproti predchádzajúcemu roku. Výroba hovädzieho mäsa v EÚ bola spomalená aj znížením jatočnej hmotnosti mladého dobytko. Na jatočný dobytok mala vplyv aj podpora kráv produkujúcich mlieko, čo malo za následok zvýšenie mliečnej kvóty a zároveň zníženie jeho ceny.

AgE Londýn

Dovoz hovädzieho mäsa do EÚ za obdobie január až október 2008

Krajina	Množstvo (v t)			Podiel (v %)			Vývoj (v %)	
	2006	2007	2008	2006	2007	2008	2007/2006	2008/2007
Argentína	45 727	48 141	46 029	15,2	18,9	29,5	5,3	-4,4
Uruguaj	22 562	21 517	39 732	7,5	8,5	25,4	-4,6	84,7
Brazília	212 091	157 408	37 178	70,5	61,9	23,8	-25,8	-76,4
Botswana	4 124	9 393	7 448	1,4	3,7	4,8	127,8	-20,7
Nový Zéland	2 534	2 436	7 127	0,8	1,0	4,6	-3,9	192,6
Austrália	6 359	4 864	7 025	2,1	1,9	4,5	-23,5	44,4
Namíbia	5 532	6 957	6 217	1,8	2,7	4,0	25,8	-10,6
USA	416	1 522	3 872	0,1	0,6	2,5	265,9	154,4
Srbsko	1 551	1 899	1 567	0,5	0,7	1,0	22,4	-17,5
Spolu	300 896	254 137	156 195	100,0	100,0	100,0	-15,5	-38,5

Zdroj: GTIS

Klesajúce šance chovu ošípaných v Kanade

Kanadskí chovatelia ošípaných a spracovatelia mäsa sa nachádzajú v kritickej hospodárskej situácii. Profesor Widhorst v tom vidí šancu pre európskych poľnohospodárov.

Kanadská produkcia bravčového mäsa sa po desaťročiach rastu stretáva s ťažkou ekonomickou krízou.

Presýtenie trhu pri stúpajúcich výrobných nákladoch dostalo veľa fariem špecializovaných na chov prasidiel do stiesnenej finančnej situácie.

Vláda sa pokúša tento problém riešiť pomocou štátneho programu, ktorý by mal čeliť nadprodukcii a pomôcť farmárom prekonať krízové obdobie poskytnutím pôžičiek s výhodným úrokom. Vzhľadom k nastávajúcej situácii je podľa názoru nemeckého experta profesora Widhorsta pochybné, že by boli takéto opatrenia schopné vyriešiť krízu. Počty ošípaných budú aj naďalej klesať a tým sa postupne naštartuje konsolidačný proces v primárnej produkcii a pri spracovaní mäsa.

Na ďalší vývoj v chove ošípaných v Kanade bude mať dopad svetový trh. Pokles vývozu kanadského bravčového mäsa tak môže zlepšovať exportné vyhliadky USA a štátov EÚ, ktoré by tak mohli realizovať svoju nadprodukciiu.

Pomôcť predaju kanadského bravčového mäsa by mala nová domáca značka. V auguste 2008 zareagovali kanadskí chovatelia ošípaných na narastajúce problémy koncipovaním novej obchodnej značky „Canadian Pork“. Označenie bravčového mäsa na pultoch obchodov touto značkou spoločne s obrázkom typického kanadského javorového listu by malo zákazníkom uľahčiť identifikáciu tovaru domáceho pôvodu. Anketa, ktorú urobila Canadian Federation of Agriculture ukázala, že 90 až 95 % opýtaných spotrebiteľov uprednostňuje domáce potraviny. Viac ako polovica respondentov je ochotná zaplatiť o niečo vyššiu sumu, len aby podporila domácich poľnohospodárov. Touto aktivitou chcú kanadskí farmári a spracovatelia mäsa čeliť expandujúcim dovozom zo susedných Spojených štátov.

Vláda podporí tento program finančnou čiastkou vo výške 1,4 mil. kanadských dolárov. Tento krok môže pomôcť razantnejšiemu prieniku do amerických potravinárskych reťazcov, kde by mohlo kanadské bravčové mäso vďaka jasnej identifikácii uspieť. Nie je vylúčené, že by sa tým mohli otvoriť aj nové odbytové cesty. *ÚZPI*

Prehľad predaja jatočných zvierat v EÚ za december 2008

Jatočný HD: ako sa očakávalo, v decembri 2008 bol pokles zabitých kusov HD vo viacerých krajinách EÚ. Hlavný dôvod boli vianočné a novoročné sviatky. Napríklad Nemecko zaznamenalo pokles o 16 %, Holandsko o 26 % (16 % pri teľatách). V porovnaní s rovnakým obdobím minulého roka v Holandsku výrazne poklesol počet zabitých kusov HD, v Nemecku zaznamenali len slabý pokles. V priemere sa mladé jatočné býky R3 v decembri 2008 predávali po 329 €/100 kg, čo bolo o 5 €/100 kg (2 %) viac ako v novembri 2008 a v porovnaní s rovnakým obdobím 2007 to bolo viac o 21 €/100 kg (7 %). Priemerná cena jatočných mladých býkov R3 za rok 2008 bola 320 €/100 kg, čo bolo o 6

percent viac ako v roku 2007. Jatočné kravy O3 mali v decembri 2008 priemernú cenu 227 €/100 kg, t. j. o 2 €/100 kg menej ako predchádzajúci mesiac, ale priemerná cena v roku 2008 bola 247 €/100 kg (+17 €/100 kg ako v roku 2007).

Jatočné ošípané: v prvom a druhom týždni decembra 2008 sa zvýšil počet zabitých ošípaných, ale v 3. - 4. týždni nasledoval pokles. Vo Francúzsku sa zabilo v poslednom mesiaci roku 2008 o 6 % viac ošípaných a v Holandsku až o 13 % ako v novembri 2008, priemerná cena klesla o 14 €/100 kg. V porovnaní s rovnakým obdobím roku 2007 však cena stúpla o 12 €/100 kg. Priemerná cena za rok 2008 bola 144 €/100 kg (+7 % ako v roku 2007). *ATIS/AgraNet*

Vydavateľ: PPA-ATIS Dobrovičova 12 815 26 Bratislava ISSN 1336-4383	Redakcia: Ing. Jana Gregušová, Ing. Vasil Gvozdiak Telef.: 02/57 513 199 Fax: 02/53 418 151 e-mail: atis@apa.sk	©Rozmnožovanie a využívanie informácií je možné len po písomnej dohode s PPA – ATIS. Všetky trhové informácie sú spracované s najväčšou starostlivosťou. Informácie obsiahnuté v tomto materiáli sa zakladajú na informačných zdrojoch, o ktorých sme presvedčení, že sú hodnoverné. Za správnosť a úplnosť uvádzaných informácií sa PPA – ATIS nezaručuje, ako aj nezodpovedá za žiadne škody vzniknuté na základe ich využívania.
--	--	--

Grafy nákupných cien

