



Prehľad nákupných cien obilnín a zemiakov

18. týždeň 2024

Číslo 18/2024

Ročník 9.

10. 5. 2024



Agrárne trhové informácie Slovenska

Nákupné ceny obilnín a olejnín v SR za 18. týždeň 2024

Ceny za 18. týždeň 2024 sa zisťovali v dňoch 6. 5. 7. 5. 2024

Ceny sú uvedené bez DPH a bez dopravy

Trend týždenného cenového vývoja	Názov produktu	Cena	Zso	Sso	Vso	SR spolu		Vývoj cien				
						18. t. 2024	17. t.2024	Týždenný		Medziročný		
						€/t		€/t	%	€/t	%	
-	Pšenica potravinárska trieda E	Min. Max. Priem. Očakáv.	*1 - - -	- - - -	- - - -	*1 150,00 250,00 193,87	150,00 250,00 193,87 205,41					*1 - - -
↘	Pšenica potravinárska trieda A	Min. Max. Priem. Očakáv.	*1 - - -	- - - -	- - - -	110,00 215,00 167,05 172,01	160,00 250,00 182,56 178,51	-50,00 -35,00 -15,51	-31,3 -14,0 -8,5			*1 - - -
-	Pšenica potravinárska trieda B	Min. Max. Priem. Očakáv.	*1 - - -	- - - -	*1 - - -	*1 160,00 220,00 186,14	160,00 220,00 186,14 189,61					*1 - - -
↘	Pšenica potravinárska (E, A, B, P) SPOLU	Min. Max. Priem. Očakáv.	110,00 215,00 178,22 187,98	- - - -	*1 - - -	110,00 220,00 179,80 189,19	150,00 250,00 188,16 194,83	-40,00 -30,00 -8,36	-26,7 -12,0 -4,4	-85,00 -94,00 -79,27	-43,6 -29,9 -30,6	*1 - - -
↘	Jačmeň sladovnícky	Min. Max. Priem. Očakáv.	185,00 275,00 242,42 247,45	- - - -	*1 - - -	185,00 280,00 248,51 251,30	220,00 320,00 251,01 264,39	-35,00 -40,00 -2,50	-15,9 -12,5 -1,0	-25,00 -134,20 -61,83	-11,9 -32,4 -19,9	*1 - - -
-	Raž potravinárska trieda A	Min. Max. Priem. Očakáv.	*1 - - -	- - - -	- - - -	*1 *1 *1 *1	*1 *1 *1 *1					*1 - - -
-	Pšenica krmna	Min. Max. Priem. Očakáv.	*1 - - -	- - - -	- - - -	*1 110,00 160,00 154,25	110,00 160,00 154,25 154,47					*1 - - -
-	Kukurica krmna	Min. Max. Priem. Očakáv.	*1 *1 *1 *1	*1 *1 *1 *1	- - - -	*1 *1 *1 *1	*1 *1 *1 *1					*1 - - -
-	Repka	Min. Max. Priem. Očakáv.	420,00 435,00 427,42 431,72	- - - -	- - - -	420,00 435,00 427,42 431,72	*1 *1 *1 *1					*1 - - -
-	Snečnica	Min. Max. Priem. Očakáv.	- - - -	- - - -	- - - -	- - - -	*1 *1 *1 *1					*1 - - -

Prameň: PPA – ATIS

Vysvetlivky: Zso (Bratislavský, Trnavský, Trenčiansky a Nitriansky kraj), Sso (Žilinský a Banskobystrický kraj),

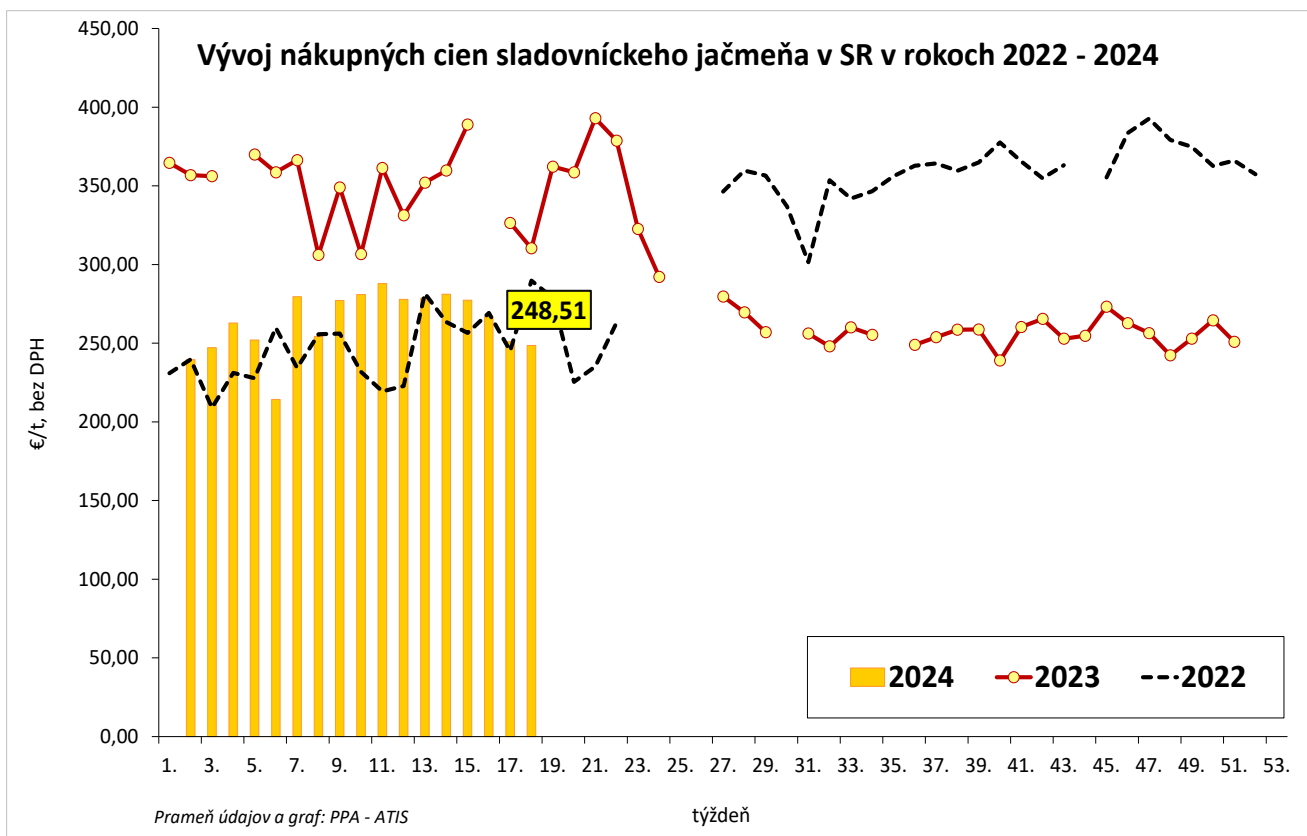
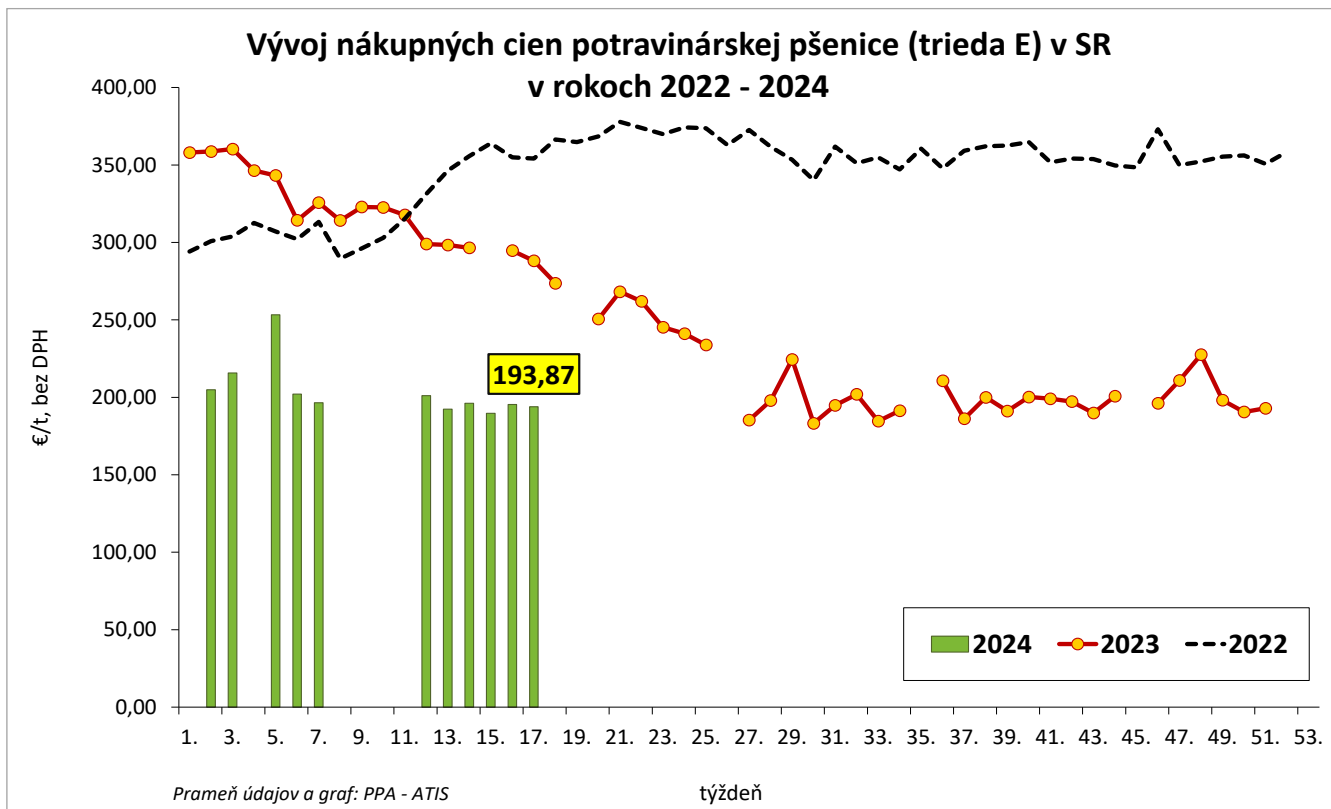
Vso (Košícký a Prešovský kraj). *1 - údaj nezverejňujeme, menej ako traja respondenti.

Vývoj cien je rozdiel cien pred týždňom, resp. rokom a zistenou cenou v aktuálnom týždni.

Min. = minimálna cena z nahlásených minimálnych cien v sledovanom období.

Max. = maximálna cena z nahlásených maximálnych cien v sledovanom období.

Priem. = priemerná cena vypočítaná ako vážený priemer. Počet spravodajských jednotiek: 20



Odbytové ceny pekárskeho výrobkov v SR za 18. týždeň 2024

Ceny za 18. týždeň 2024 sa zisťovali v dňoch 6. 5. - 9. 5. 2024

Ceny sa uvádzajú bez DPH a bez dopravy

Trend týždenného cenového vývoja	Názov produktu	m. j.	Cena	Zso	Sso	Vso	SR spolu		Vývoj cien			
							18. týždeň 2024	17. týždeň 2024	Týždenný		Medziročný	
							€/m. j.		€/m. j.	%	€/m. j.	%
↔	Chlieb pšenično-ražný	100 kg	Min.	*1	95,57	*1	88,00	88,00			-7,57	-7,9
			Max.		297,50		525,60	525,60				
			Priem.		142,19		130,94	131,02	-0,08	-0,1	-0,68	-0,5
			Očakáv.		147,79		131,75	131,77			x	x
-	Rožok tukový 40 g	100 ks	Min.	-	*1	-	*1	*1				
			Max.									
			Priem.									
			Očakáv.								x	x
↘	Rožok tukový 50 g	100 ks	Min.	*1	6,50	*1	6,00	5,58	0,42	7,5		
			Max.		13,00		13,00	13,00				
			Priem.		8,67		8,64	8,72	-0,07	-0,8	0,06	0,7
			Očakáv.		8,98		8,72	8,73			x	x

Prameň: PPA – ATIS

Vysvetlivky: Zso (Bratislavský, Trnavský, Trenčiansky a Nitriansky kraj), Sso (Žilinský a Banskobystrický kraj), Vso (Košický a Prešovský kraj).

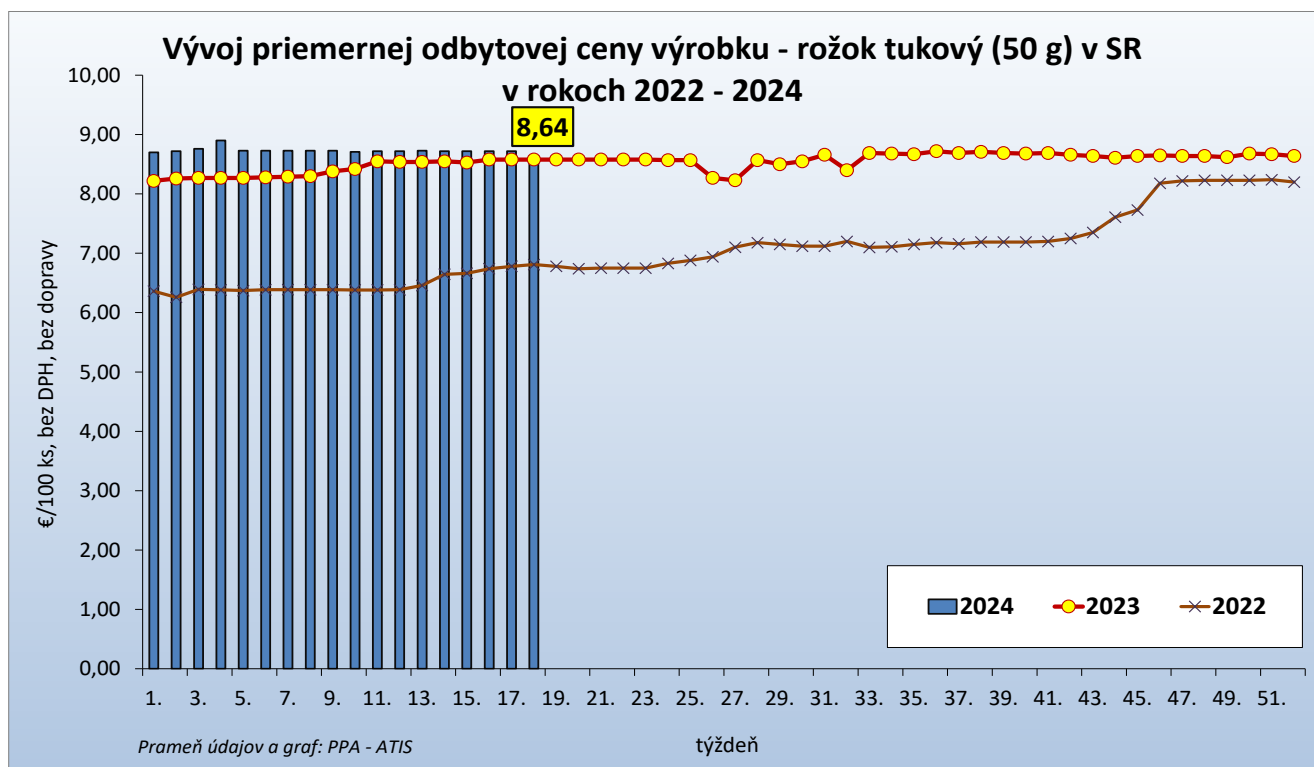
*1 - údaj nezverejňujeme, menej ako traja respondenti.

Vývoj cien je rozdiel cien pred týždňom, resp. rokom a zistenou cenou v aktuálnom týždni.

Min. = minimálna cena z nahlásených minimálnych cien v sledovanom období.

Max. = maximálna cena z nahlásených maximálnych cien v sledovanom období.

Priem. = priemerná cena vypočítaná ako vážený priemer.



Nákupné ceny konzumných zemiakov od producentov v SR za 18. týždeň 2024

Ceny za 18. týždeň 2024 sa zisťovali v dňoch 6. 5. - 9. 5. 2024

Ceny sú uvedené bez DPH a bez dopravy

Trend týždenného cenového vývoja	Názov produktu	Cena	Zso	Sso	Vso	SR spolu		Vývoj cien			
						18. t. 2024	17. t. 2024	Týždenný		Medziročný	
						€/100 kg		€/100 kg	%	€/100 kg	%
↗	Zemiaky konzumné neskoré	Min.	*1	-	*1	46,00	46,00			8,00	21,1
		Max.				65,00	65,00			8,00	14,0
		Priem.				54,51	53,98	0,53	1,0	3,52	6,9
		Očakáv.				54,51	53,98			x	x

Prameň: PPA – ATIS

Vysvetlivky: Zso (Bratislavský, Trnavský, Trenčiansky a Nitriansky kraj), Sso (Žilinský a Banskobystrický kraj),

Vso (Košický a Prešovský kraj).

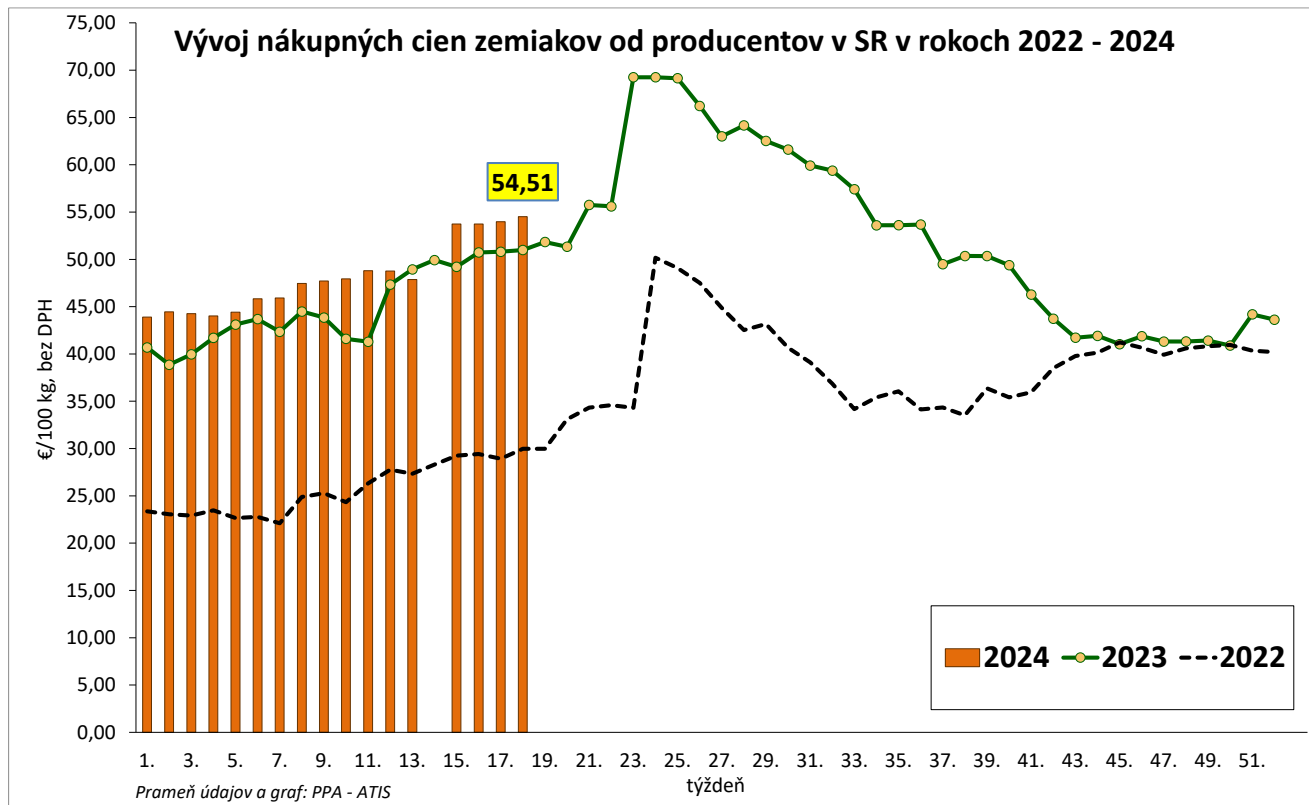
*1 - údaj nezverejňujeme, menej ako traja respondenti.

Vývoj cien je rozdiel cien pred týždňom, resp. rokom a zistenou cenou v aktuálnom týždni.

Min. = minimálna cena z nahlásených minimálnych cien v sledovanom období.

Max. = maximálna cena z nahlásených maximálnych cien v sledovanom období.

Priem. = priemerná cena vypočítaná ako vážený priemer.



Vydavateľ a spracovateľ cenových informácií:

Pôdohospodárska platobná agentúra
Odbor agrárnych informácií - ATIS
Hraničná 12
815 26 Bratislava
www.apa.sk

Číslo 18/2024; Ročník 9.; 10. 5. 2024

Komoditní manažéri:

Ing. Anna Omelková
Mobil: 0905/873 680
e-mail: anna.omelkova@apa.sk

Ing. Sylvia Čarná
Mobil: 0918/612 458
e-mail: [Sylvia.Čarná@apa.sk](mailto:Sylvia.Carná@apa.sk)

e-mail: atis@apa.sk

© Rozmnožovanie a využívanie informácií je možné len po písomnej dohode s Pôdohospodárskou platobnou agentúrou (PPA). Všetky cenové informácie sú spracované s najväčšou starostlivosťou.

Informácie, obsiahnuté v tomto materiáli sa zakladajú na informačných zdrojoch, o ktorých sme presvedčení, že sú hodnoverné.

Za úplnosť a správnosť uvádzaných informácií sa PPA - ATIS nezaručuje, ako aj nezodpovedá za škody vzniknuté na základe ich využívania.